



جامعة الشارقة  
UNIVERSITY OF SHARJAH

# Fact Book

الكتاب السنوي

2022/2023

Title	العنوان	Page
Academic Programs	البرامج الأكاديمية	3
<b>Chapter One - الأول</b>		
University of Sharjah	جامعة الشارقة	5
Main Facts at a Glance	الحقائق الرئيسية في لمحة سريعة	18
Admitted Students	الطلبة المقبولون	20
Newly Enrolled Students	الطلبة المسجلون الجدد	23
Enrolled Students	الطلبة المسجلون	26
Graduate Students	الخريجون	29
Academic & Non Academic Staff	الهيئة الأكاديمية وغير الأكاديمية	32
Retention & Graduation Rate	معدلات الاستمرار ومعدلات التخرج	41
Infrastructure & Resources	البنية التحتية والمصادر	45
<b>Chapter Two (Colleges) - الثاني (الكليات)</b>		
College of Shari'a & Islamic Studies	كلية الشريعة والدراسات الإسلامية	48
College of Arts Humanities & Social Sciences	كلية الآداب والعلوم الإنسانية والاجتماعية	69
College of Business Administration	كلية إدارة الأعمال	91
College of Engineering	كلية الهندسة	112
College of Health Sciences	كلية العلوم الصحية	134
College of Law	كلية القانون	155
College of Fine Arts	كلية الفنون الجميلة	176
College of Communication	كلية الاتصال	189
College of Medicine	كلية الطب	210
College of Dental Medicine	كلية طب الأسنان	232
College of Pharmacy	كلية الصيدلة	253
College of Sciences	كلية العلوم	274
College of Computing and Informatics	كلية الحوسبة والمعلوماتية	295

<b>College of Shari'a and Islamic Studies</b>	<b>كلية الشريعة والدراسات الإسلامية</b>
• Foundations of Religion	• أصول الدين
• Jurisprudence & its Foundations	• الفقه وأصوله
<b>College of Arts, Humanities and Social Sciences</b>	<b>كلية الآداب والعلوم الإنسانية والاجتماعية</b>
• Arabic language and Literature	• اللغة العربية وآدابها
• Foreign languages and Literature	• اللغات الأجنبية وآدابها
• History and Islamic Civilization	• التاريخ والحضارة الإسلامية
• Sociology	• علم الاجتماع
• Education	• التربية
• International Relations	• العلاقات الدولية
<b>College of Business Administration</b>	<b>كلية إدارة الأعمال</b>
• Accounting	• المحاسبة
• Finance and Economics	• التمويل والاقتصاد
• Management	• الإدارة
<b>College of Engineering</b>	<b>كلية الهندسة</b>
• Civil and Environmental Engineering	• الهندسة المدنية والبيئية
• Electrical Engineering	• الهندسة الكهربائية
• Architectural Engineering	• الهندسة المعمارية
• Industrial Engineering and Engineering Management	• الهندسة والإدارة الصناعية
• Mechanical & Nuclear Engineering	• الهندسة الميكانيكية والنووية
• Sustainable and Renewable Energy Engineering	• هندسة الطاقة المستدامة والطاقة المتجددة
<b>College of Health Sciences</b>	<b>كلية العلوم الصحية</b>
• Medical Laboratory Sciences	• علوم المختبرات الطبية
• Medical Diagnostic Imaging	• التصوير التشخيصي الطبي
• Nursing	• التمريض
• Physiotherapy	• العلاج الطبيعي
• Health Services Administration	• إدارة الخدمات الصحية
• Environmental Health Sciences	• علوم الصحة البيئية
• Clinical Nutrition and Dietetics	• التغذية العلاجية والحميات

<b>College of Law</b>	<b>كلية القانون</b>
• Public Law	• القانون العام
• Private Law	• القانون الخاص
<b>College of Fine Arts and Design</b>	<b>كلية الفنون الجميلة والتصميم</b>
• Applied Design	• التصميم التطبيقي
• Fine Arts	• الفنون الجميلة
<b>College of Communication</b>	<b>كلية الاتصال</b>
• Mass Communication	• الاتصال الجماهيري
• Public Relations	• العلاقات العامة
<b>College of Medicine</b>	<b>كلية الطب</b>
• Clinical Sciences	• العلوم السريرية
• Basic Medical Sciences	• العلوم الطبية الأساسية
• Family & Community Medicine and Behavioral Sciences	• طب الأسرة والمجتمع والعلوم السلوكية
<b>College of Dentistry</b>	<b>كلية طب الأسنان</b>
• Oral and Craniofacial Health Sciences	• صحة الفم والقحف والوجه
• Preventative and Restorative Dentistry	• طب الأسنان الوقائي والترميمي
<b>College of Pharmacy</b>	<b>كلية الصيدلة</b>
• Pharmaceutics and Pharmaceutical Technology	• الصيدلانيات والتقنية الصيدلانية
• Pharmacy Practice and Pharmacotherapeutics	• الممارسة الصيدلانية والعلاجية
• Medical Chemistry	• الكيمياء الطبية
<b>College of Sciences</b>	<b>كلية العلوم</b>
• Chemistry	• الكيمياء
• Mathematics	• الرياضيات
• Applied physics and Astronomy	• الفيزياء التطبيقية وعلم الفلك
• Applied Biology	• علوم الحياة التطبيقية
<b>College of Computing and Informatics</b>	<b>كلية الحوسبة والمعلوماتية</b>
• Computer Engineering	• هندسة الحاسوب
• Computer Science	• علوم الحاسوب
• Information Systems	• نظم المعلومات



# رؤية ورسالة وأهداف الجامعة



## الرؤية

جامعة الشارقة مؤسسة للتعليم والتعلم والبحث العلمي المبتكر وعالمي المستوى، توفر بيئة متميزة لمهمة وإبداعية وداعمة.

## الرسالة

تلتزم جامعة الشارقة بتقديم خبرة تعليمية متميزة وتعمل على إعداد متعلمين مدى الحياة وقادة ذوي معارف ومهارات متكاملة. وتعمل الجامعة على تهيئة بيئة تعاونية مستدامة تسهم في صقل مهارات القرن الواحد والعشرين وتعمل على تعزيز البحوث العلمية الريادية. ونسعى إلى تلبية الاحتياجات الحالية والمستقبلية لمجتمعنا المحلي والمجتمعات عمومًا من خلال طرح برامج أكاديمية ومهنية مبتكرة.

## القيم الجوهرية

تتبنى جامعة الشارقة خمس قيم جوهرية متساوية في أهميتها وتمثل نبراسًا لنهجها في العمل والتعاون وتركز على احتياجات طلبتنا. أما القيم فهي كالآتي:

- **النزاهة:** تقوم المعايير الأخلاقية في جامعة الشارقة على الالتزام بإضافة قيمة إلى حياة الطلبة أثناء مرحلة دراستهم الجامعية.
- **الالتزام:** يلتزم العاملون في جامعة الشارقة بإحداث تأثير إيجابي في المسيرة التعليمية للطلبة وصناعة فارق حقيقي للمجتمع من خلال البحوث العلمية الإيجابية.
- **المساواة:** وهي أهم ما يميز الجامعة التي تحتضن، برحابة صدر، أفرادًا من ثقافات عديدة ومتنوعة.
- **التميز والدافعية:** عنصران مطلوبان ويحققهما كل موظف يعمل في جامعة الشارقة.
- **المسؤولية والشفافية:** نحن فخورون بما نتمتع به من مسؤولية وشفافية في أفعالنا لأننا نوفر بيئة عمل منصفة وإيجابية.
- **الابتكار والإبداع:** نعمل بلا حدود لتحسين الحياة للأفضل من خلال الإبداع والابتكار والسعي لتحقيق التميز الأكاديمي.

# University Vision, Mission and Objectives



## Vision

The University of Sharjah is an innovative world-class teaching, learning and research institution providing a distinctive, inspirational, creative and supportive environment.

## Mission Statement

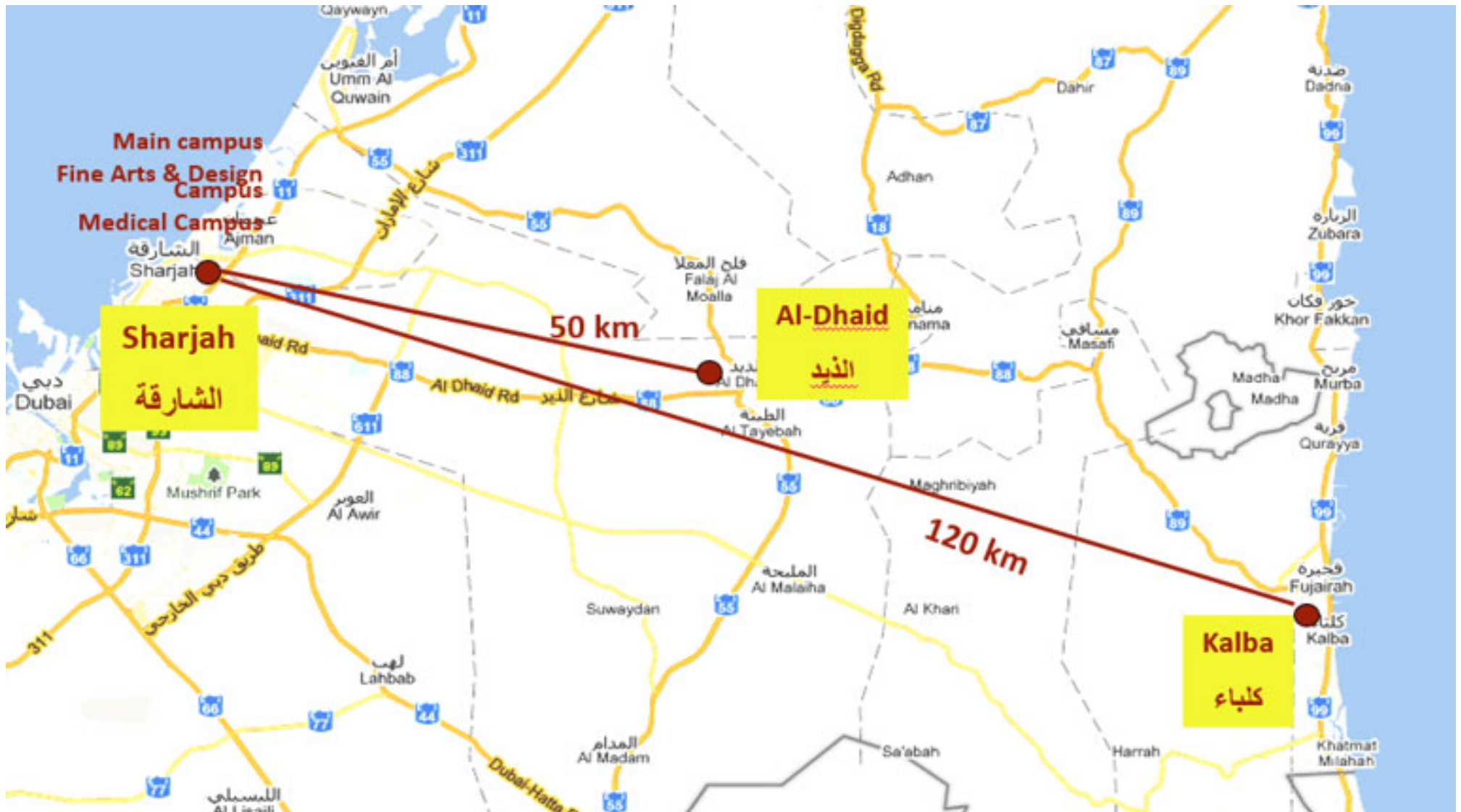
The University of Sharjah is committed to providing a world-class educational experience that prepares lifelong learners and leaders with integrated knowledge and skills. We are passionate about building a collaborative and sustainable environment that cultivates twenty-first century skills and fosters pioneering research and scholarship. We seek to serve the current and future needs of our local community and beyond by offering innovative academic and professional programs.

## Core Goals

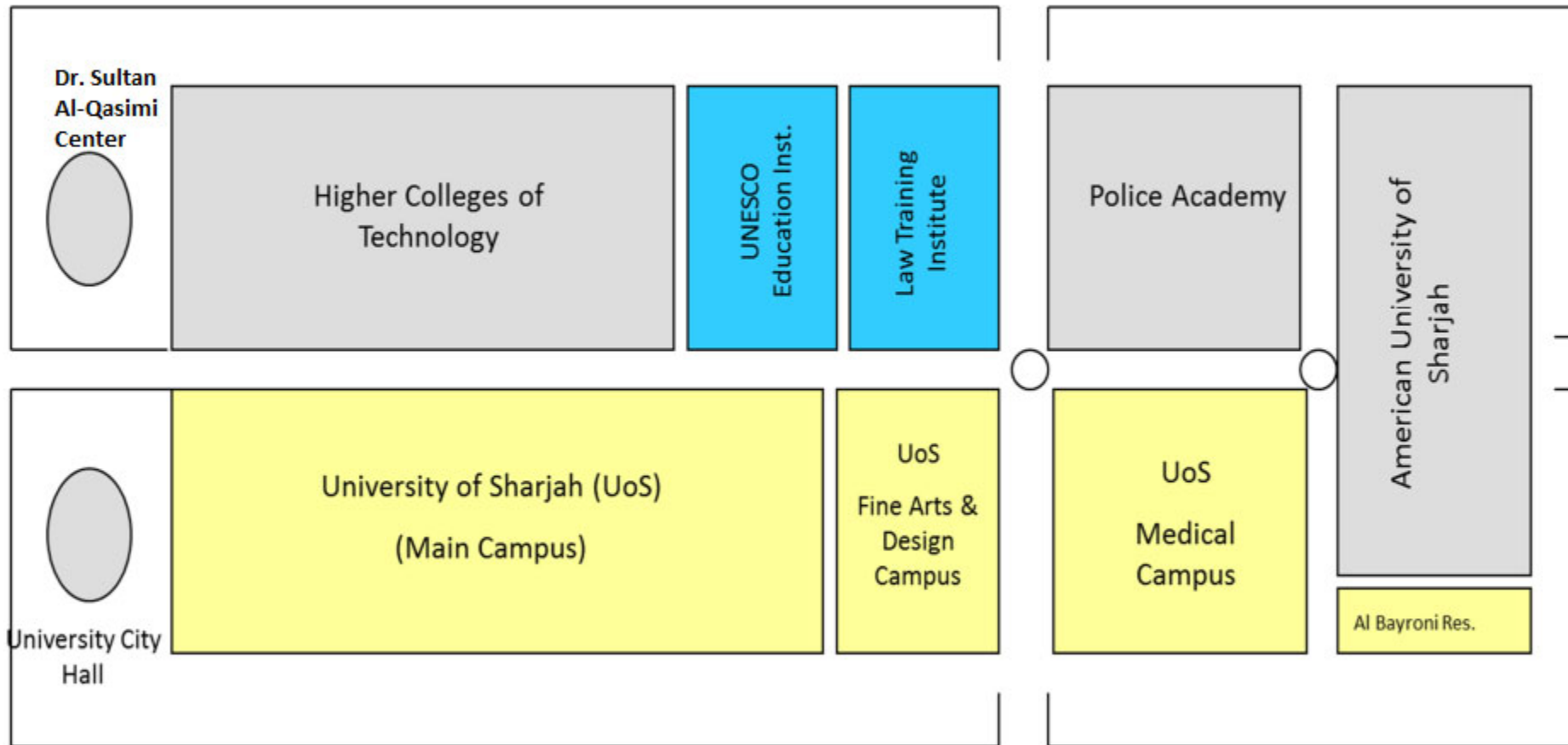
The University of Sharjah is united by six core values that underpin our daily actions as students, staff, faculty, administrators and alumni. They are as follows:

- **Integrity and Ethics:** Ethical standards at the University of Sharjah are founded on ethical and civic responsibility in accordance with progressive Arab and Islamic ideals.
- **Dedication:** Dedication to providing students with knowledge and support, so they are fully prepared to be the leaders of the future.
- **Inclusiveness:** We welcome and value each other and embrace the diversity of ideas and people.
- **Excellence with limitless Drive:** For quality enhancement and continuance improvement.
- **Accountability and Transparency:** We pride ourselves on our responsibility and transparency in our actions, providing a fair and positive work environment.
- **Innovation and Creativity:** We work without bounds to improve lives through creativity and innovation in the pursuit of academic excellence.

# University of Sharjah Campuses



## المدينة الجامعية University City

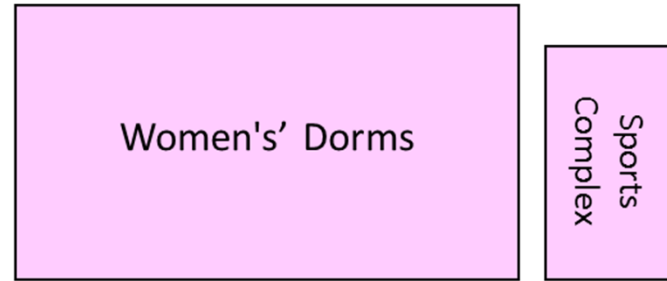


**Total Area is 7.5 Km<sup>2</sup>**

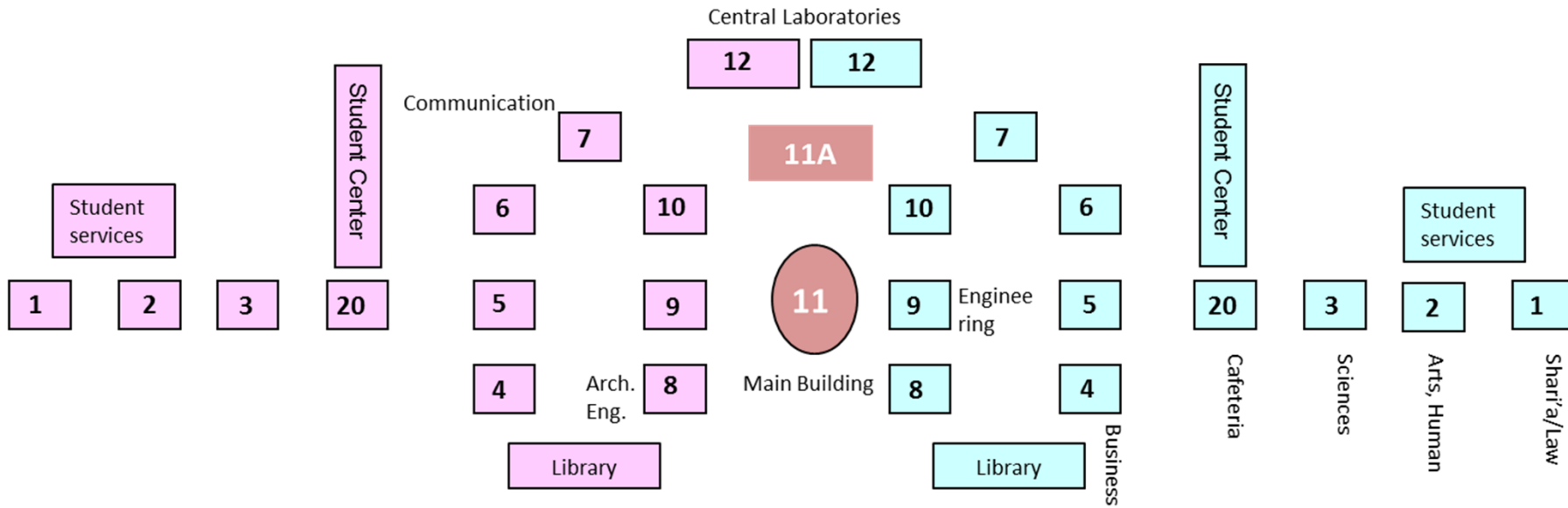
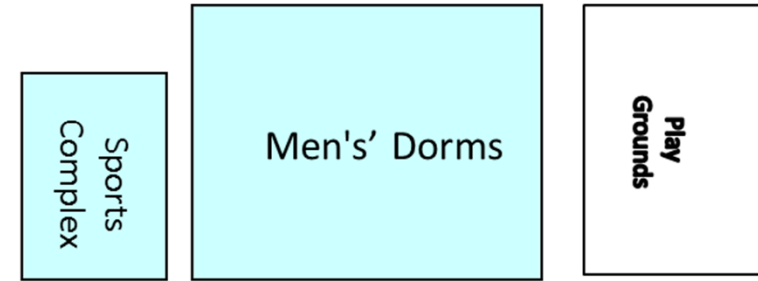


# UOS Main Campus

## Women's Campus

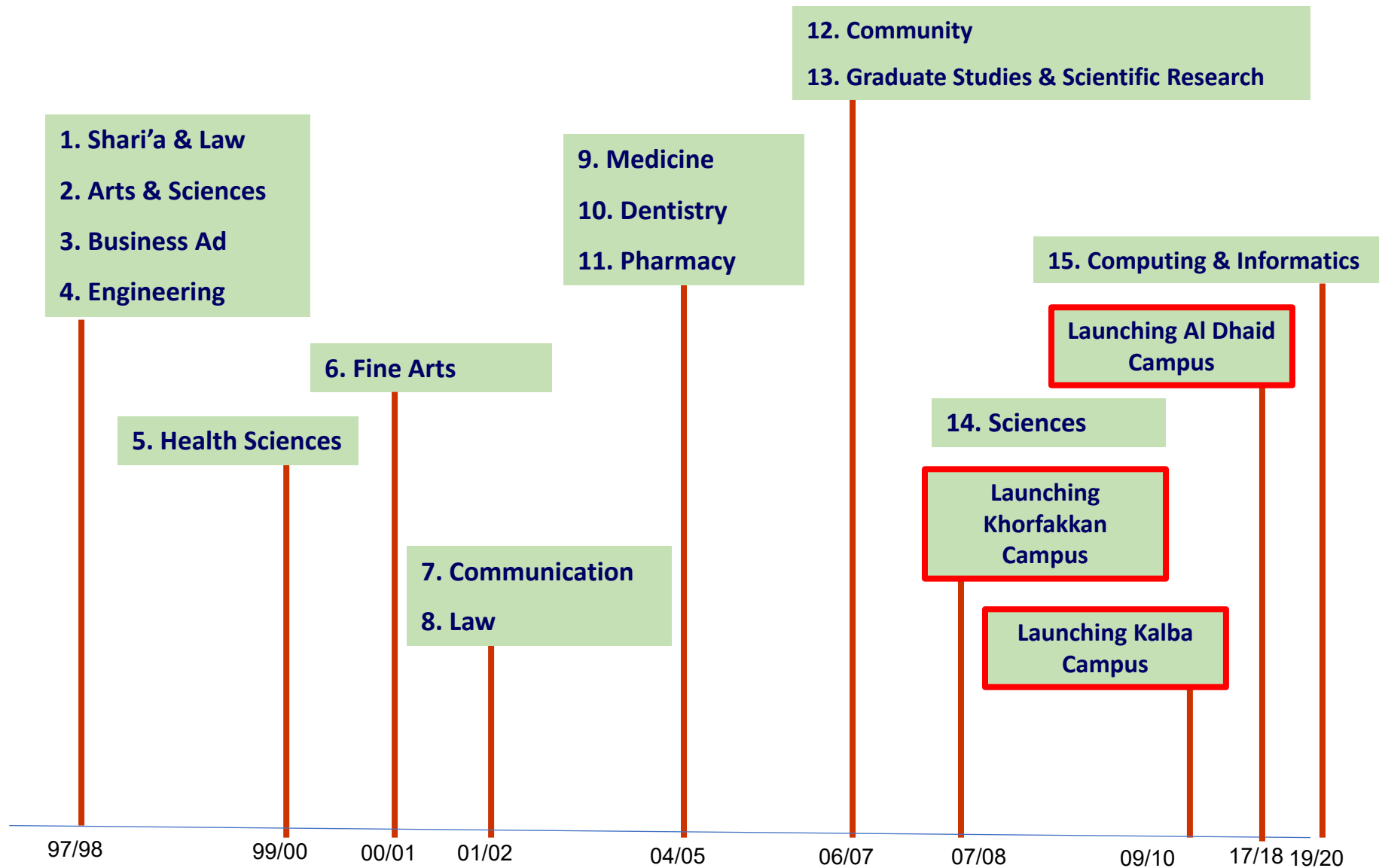


## Men's Campus

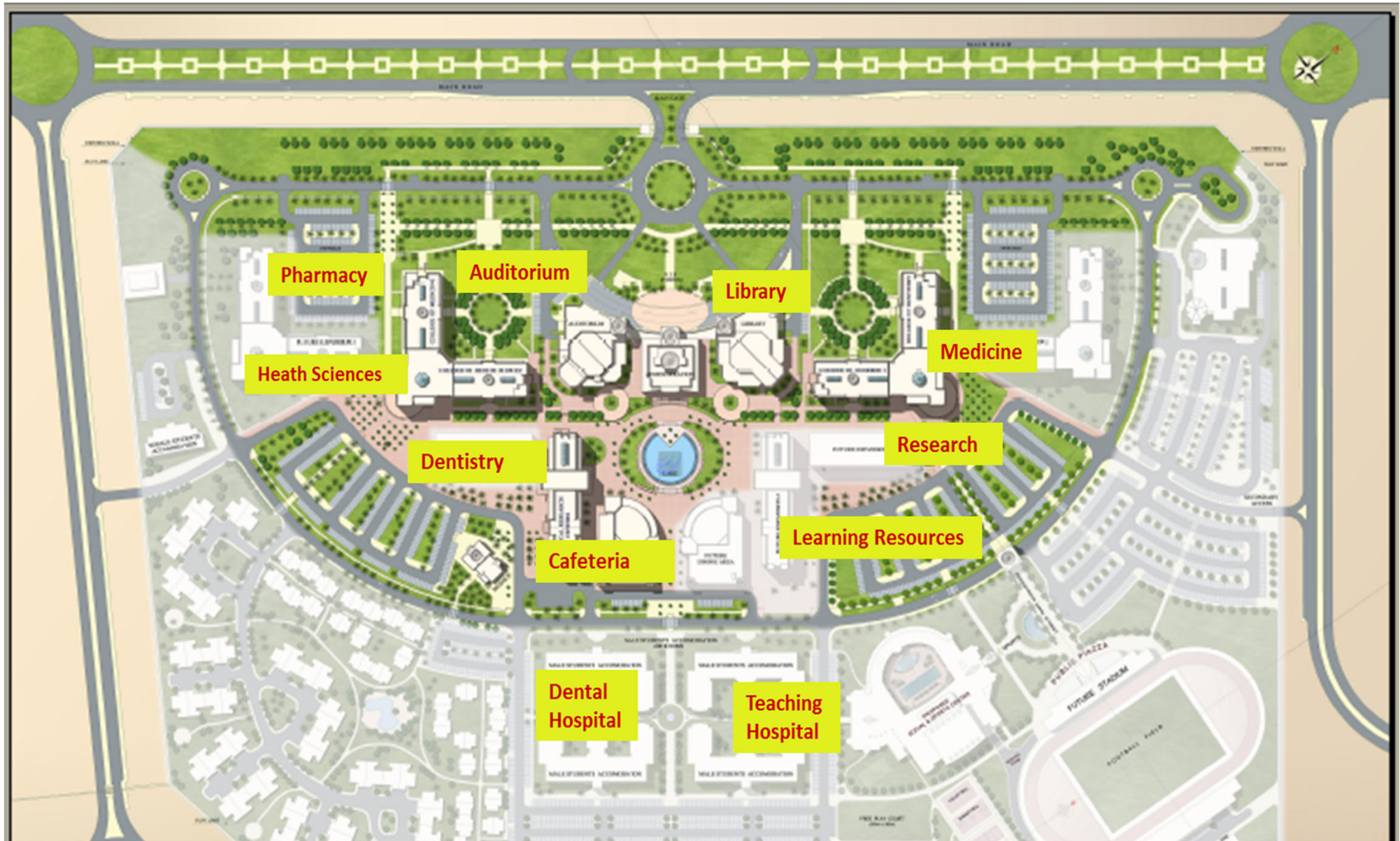


Total Area is 1.4 Km<sup>2</sup>

# Development of University Colleges



# UOS Medical & Health Sciences Campus





حرم الكليات الطبية



كليات البنات



إدارة القبول  
إدارة التسجيل  
الإدارة المالية



سكن الطلاب



المجمع الرياضي



حرم كلية الفنون الجميلة



كليات البنين

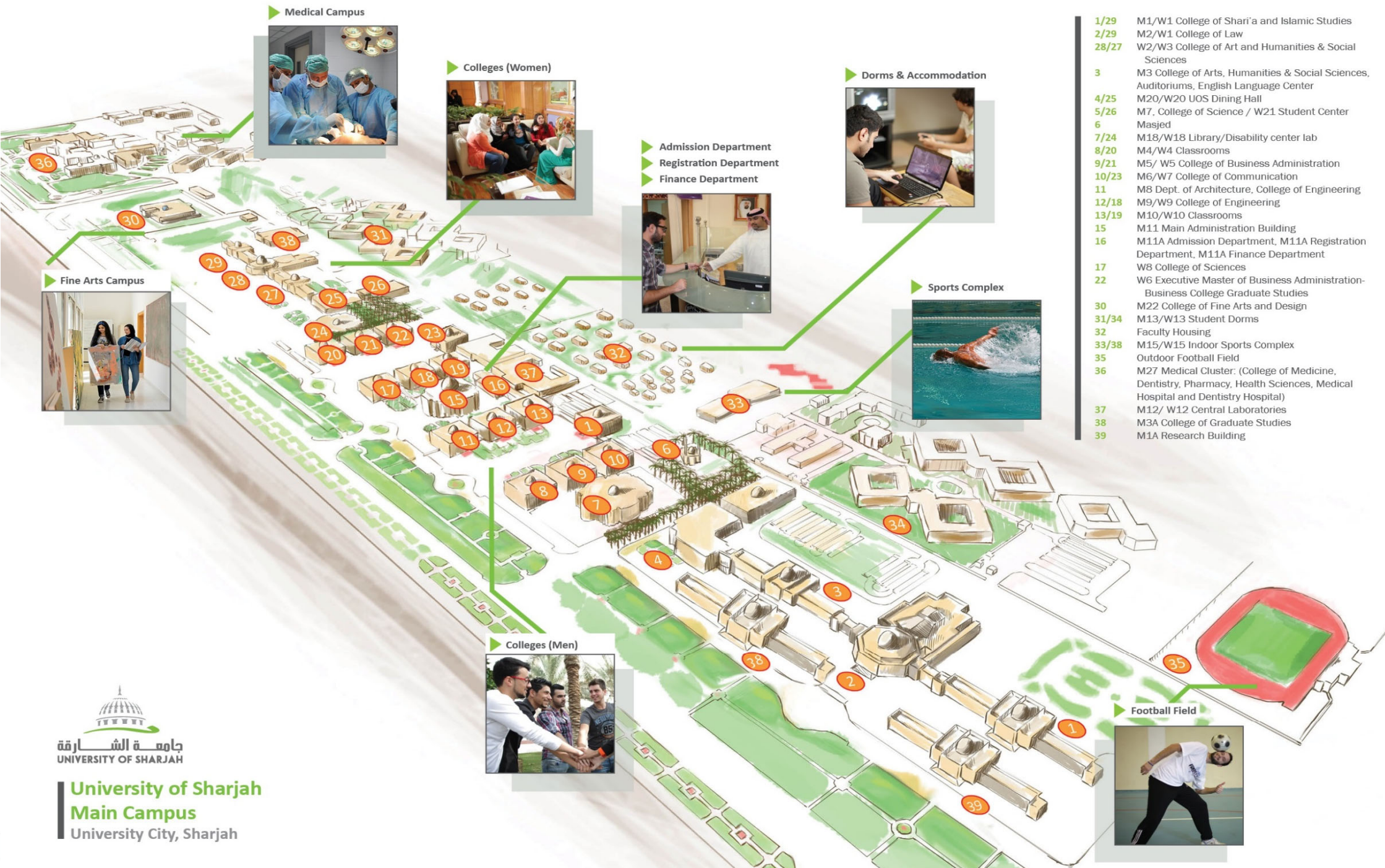


ملعب كرة القدم



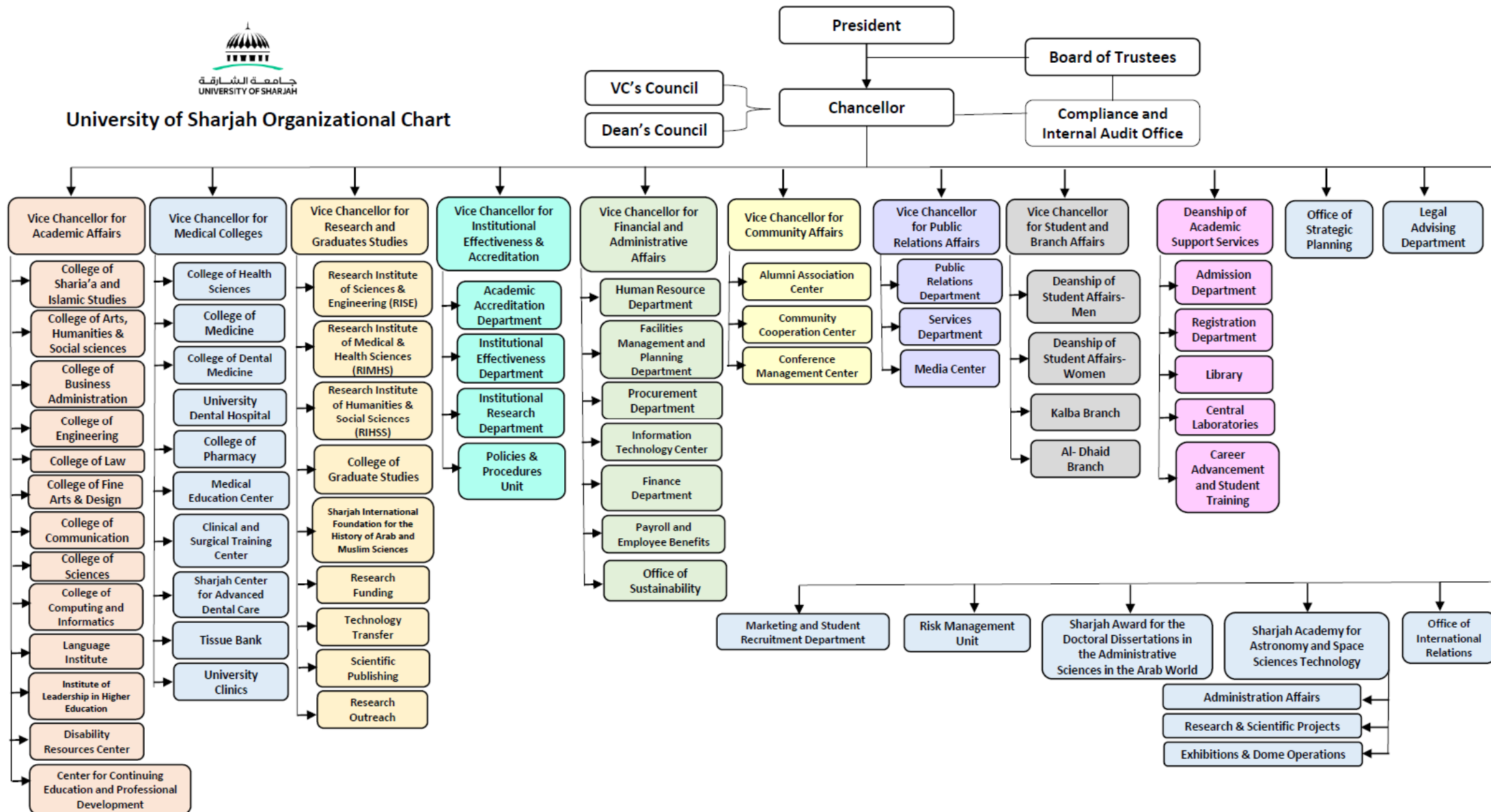
M1/W1	1/29
M2/W1	2/29
W2/W3	28/27
M3	3
M20/W20	4/25
M7	5/26
المسجد	6
M18/W18	7/24
M4/W4	8/20
M5/W5	9/21
M6/W7	10/23
M8	11
M9/W9	12/18
M10/W10	13/19
M11	15
M11A	16
W8	17
M6	22
M22	30
M13/W13	31/34
M15/W15	32
M27	33/38
M3A	35
M12/W12	36
M1A	37
M1A	38
M1A	39





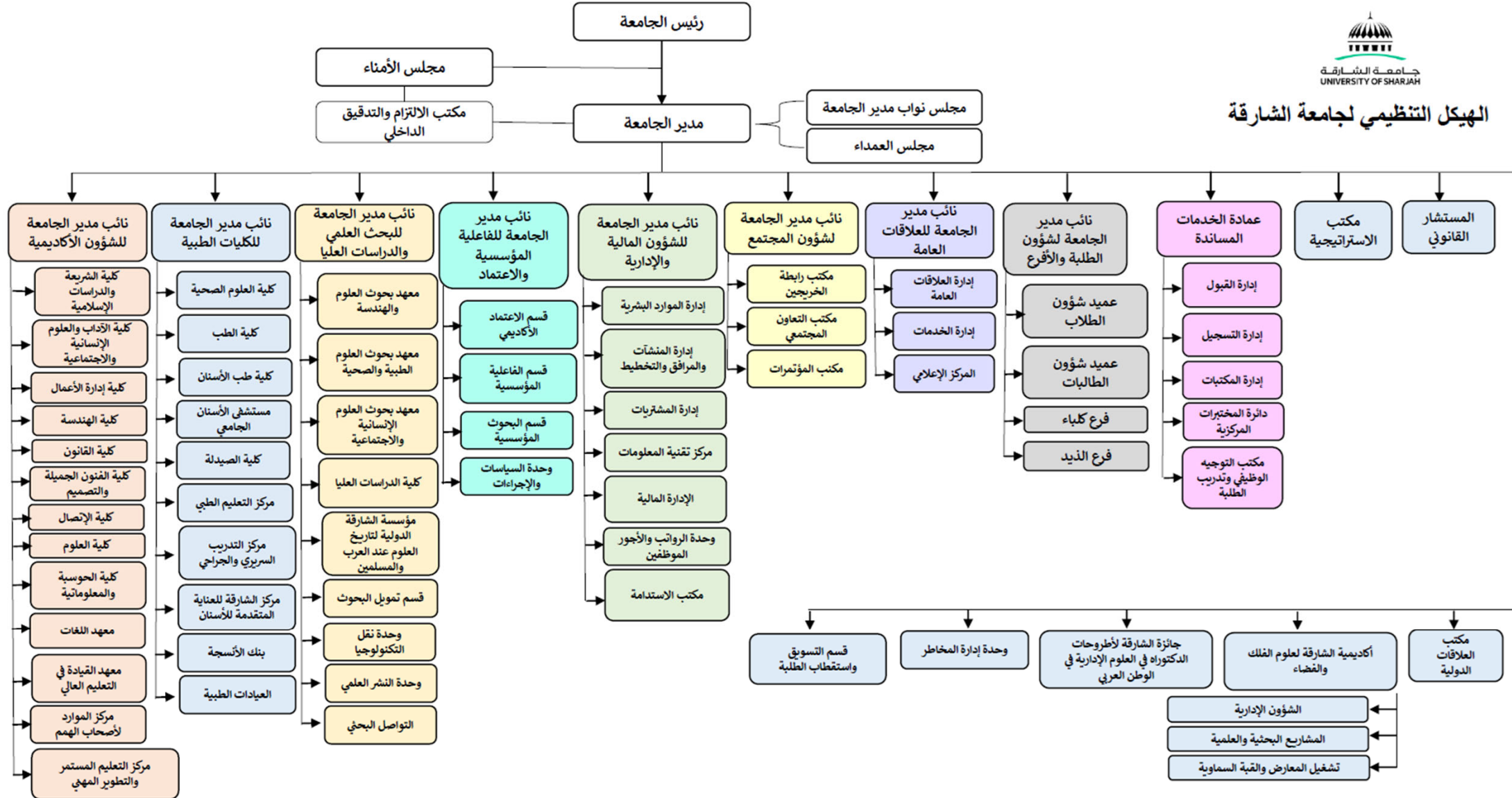


## University of Sharjah Organizational Chart





## الهيكل التنظيمي لجامعة الشارقة



## Main Facts AT A GLANCE

## الحقائق الرئيسية في لمحة سريعة

### Newly Enrolled Students

### المسجلون الجدد

Level	Fall	Spring	Total	المستوى
Doctorate	134	25	159	الدراسات العليا - دكتوراه
Master	612	182	794	الدراسات العليا - ماجستير
Professional Diploma	28	2	30	دبلوم الدراسات العليا
Undergraduate	3159	721	3880	المرحلة الجامعية (البكالوريوس)
<b>Total</b>	<b>3933</b>	<b>930</b>	<b>4863</b>	<b>المجموع</b>

### Graduated Students

### الخريجون

Level	Female	Male	Total	المستوى
Doctorate	47	22	<b>69</b>	الدراسات العليا - دكتوراه
Master	332	148	<b>480</b>	الدراسات العليا - ماجستير
Professional Diploma	26	2	<b>28</b>	دبلوم الدراسات العليا
Undergraduate	1925	956	<b>2881</b>	المرحلة الجامعية (البكالوريوس)
<b>Total</b>	<b>2330</b>	<b>1128</b>	<b>3458</b>	<b>المجموع</b>

### University Staff

### العاملون في جامعة الشارقة

Type	Fall	Spring	التصنيف
Academic Staff	707	716	أعضاء الهيئة التدريسية
Non-Academic Staff	1679	1682	الإداريون
<b>Total</b>	<b>2386</b>	<b>2398</b>	<b>المجموع</b>

### Admitted Students

### المقبولون

Level	Fall	Spring	Total	المستوى
Doctorate	196	32	228	الدراسات العليا - دكتوراه
Master	813	230	1043	الدراسات العليا - ماجستير
Professional Diploma	45	5	50	دبلوم الدراسات العليا
Undergraduate	3169	722	3891	المرحلة الجامعية (البكالوريوس)
<b>Total</b>	<b>4223</b>	<b>989</b>	<b>5212</b>	<b>المجموع</b>

### Enrolled Students

### المسجلون

Level	Fall	Spring	المستوى
Doctorate	702	683	الدراسات العليا - دكتوراه
Master	2275	2171	الدراسات العليا - ماجستير
Professional Diploma	30	35	دبلوم الدراسات العليا
Undergraduate	15542	14905	المرحلة الجامعية (البكالوريوس)
<b>Total</b>	<b>18549</b>	<b>17794</b>	<b>المجموع</b>

### Number of Programs

### عدد البرامج

Level	Total	المستوى
Doctorate	<b>16</b>	الدراسات العليا - دكتوراه
Master	<b>47</b>	الدراسات العليا - ماجستير
Professional Diploma	<b>3</b>	دبلوم الدراسات العليا
Undergraduate	<b>56</b>	المرحلة الجامعية (البكالوريوس)
<b>Total</b>	<b>122</b>	<b>المجموع</b>

Student satisfaction with the University based on the Student Experience Survey run by Ministry of Education for 2022/2023

رضا الطلبة عن الجامعة بناء على استبانة خبرة الطلبة الذي تجريه وزارة التربية و التعليم لعام 2022/2023

Satisfaction Rate نسبة الرضا

86.14%

### Publications

### الأبحاث

Faculty Scopus Peer-Reviewed Publications	Year 2022	الأبحاث المنشورة في قاعدة بيانات سكوبس من قبل أعضاء هيئة التدريس
Total Publications	2714	عدد الأبحاث
Publications Per Academic Staff	3.8 : 1	عدد الأبحاث لعضو هيئة التدريس

### Employment

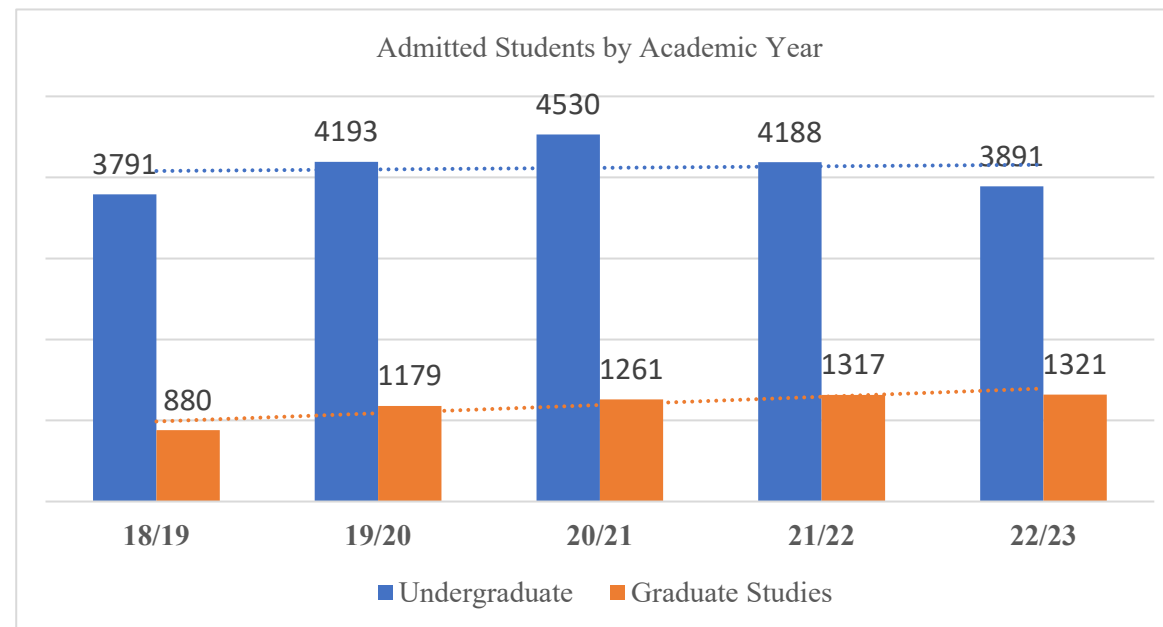
### التوظيف

Employed within 12 Months Of Graduation	Graduate 2021/2022	تم التوظيف خلال 12 شهرًا من التخرج
Total Responses	1416	الاستجابة الإجمالية
Total Employed	704	إجمالي الحاصلين على عمل
Employed Ratio%	50%	نسبة التوظيف%

## Trend of Admitted Students

تطور أعداد المقبولين

Level	18/19	19/20	20/21	21/22	22/23	المستوى
Undergraduate	3791	4193	4530	4188	3891	المرحلة الجامعية
Graduate Studies	880	1176	1261	1317	1321	الدراسات العليا
<b>Total</b>	<b>4671</b>	<b>5369</b>	<b>5791</b>	<b>5505</b>	<b>5212</b>	<b>المجموع</b>

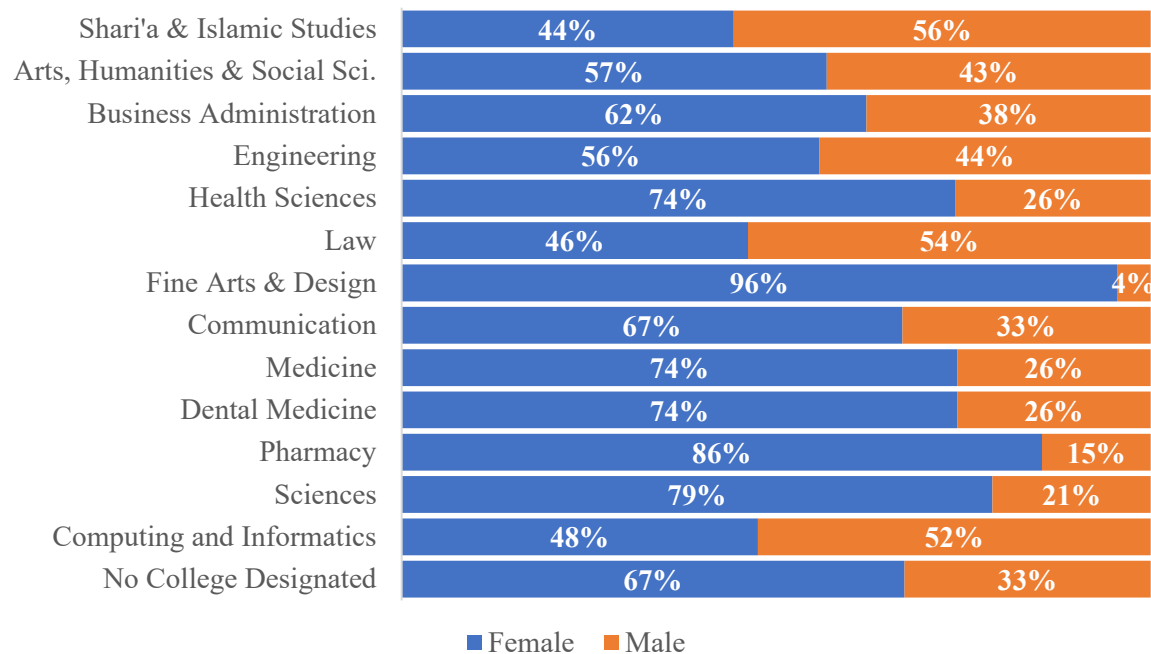


## Admitted Students by College and Semester

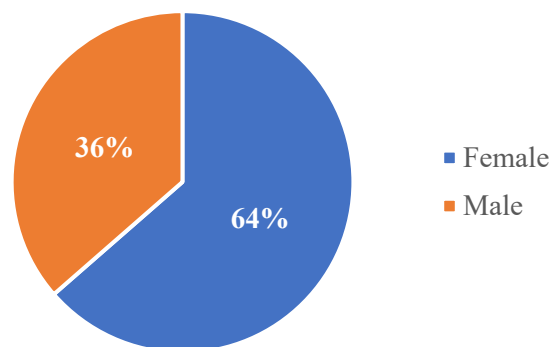
## المقبولون حسب الكلية وفصل القبول

College	Fall			Spring			Totals			الكلية
	Female	Male	Total	Female	Male	Total	Female	Male	Total	
Shari'a & Islamic Studies	30	37	67	17	22	39	47	59	106	الشريعة والدراسات الإسلامية
Arts, Humanities & Social Sci.	289	135	424	68	137	205	357	272	629	الآداب والعلوم الإنسانية والاجتماعية
Business Administration	234	114	348	62	67	129	296	181	477	إدارة الأعمال
Engineering	334	224	558	57	86	143	391	310	701	الهندسة
Health Sciences	417	155	572	53	11	64	470	166	636	العلوم الصحية
Law	97	85	182	20	51	71	117	136	253	القانون
Fine Arts & Design	111	4	115	17	2	19	128	6	134	الفنون الجميلة
Communication	104	21	125	21	41	62	125	62	187	الاتصال
Medicine	425	148	573	0	0	0	425	148	573	الطب
Dental Medicine	112	39	151	0	0	0	112	39	151	طب الأسنان
Pharmacy	151	27	178	20	2	22	171	29	200	الصيدلة
Sciences	172	33	205	26	20	46	198	53	251	العلوم
Computing and Informatics	285	230	515	47	136	183	332	366	698	الحوسبة والمعلوماتية
No College Designated	144	66	210	1	5	6	145	71	216	أخرى
<b>Total</b>	<b>2905</b>	<b>1318</b>	<b>4223</b>	<b>409</b>	<b>580</b>	<b>989</b>	<b>3314</b>	<b>1898</b>	<b>5212</b>	<b>المجموع</b>

Admitted Students by College and Gender



Admitted Students by Gender

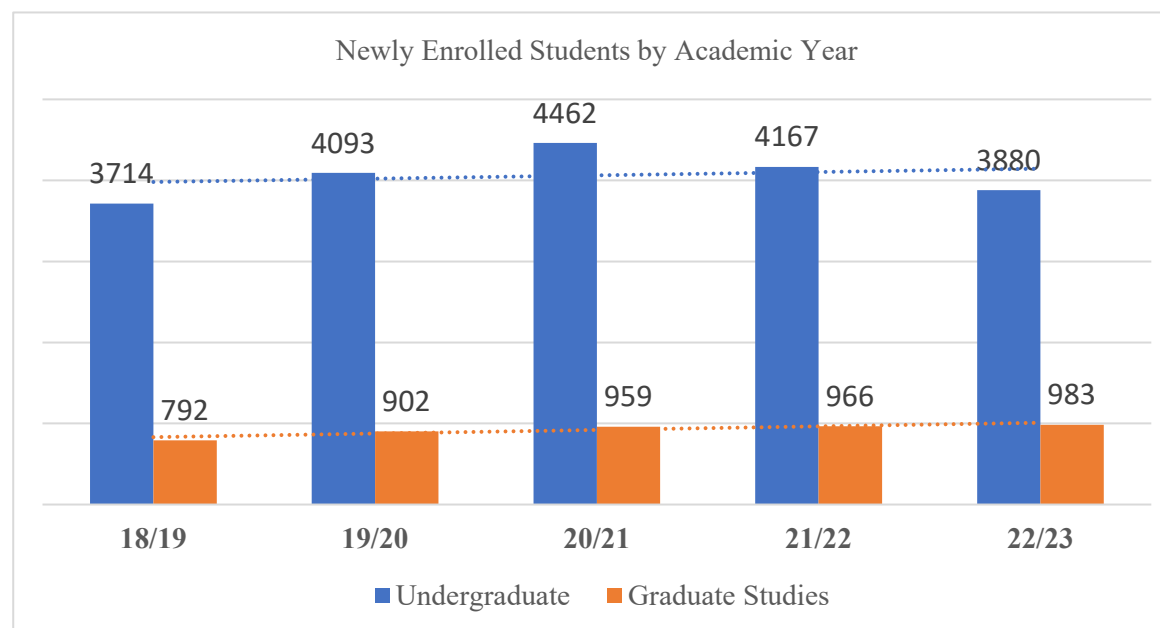




### Trend of Newly Enrolled Students

تطور أعداد المسجلين الجدد

Level	18/19	19/20	20/21	21/22	22/23	المستوى
Undergraduate	3714	4093	4462	4167	3880	المرحلة الجامعية
Graduate Studies	792	902	959	966	983	الدراسات العليا
<b>Total</b>	<b>4506</b>	<b>4995</b>	<b>5421</b>	<b>5133</b>	<b>4863</b>	<b>المجموع</b>

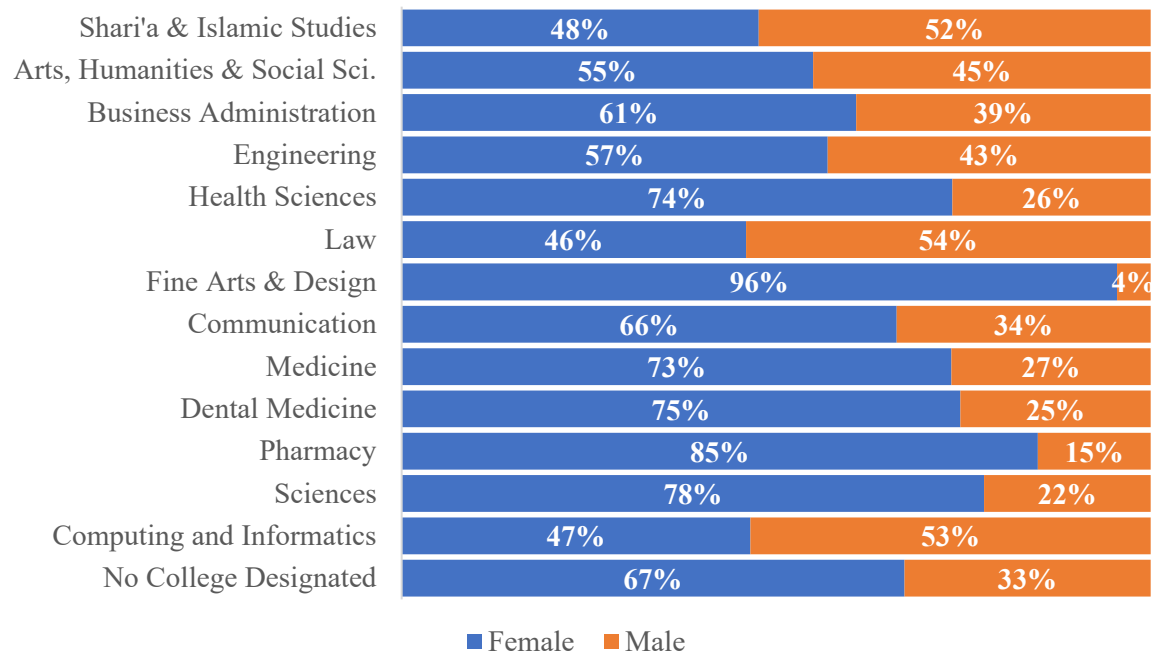


### Newly Enrolled Students by College and Semester

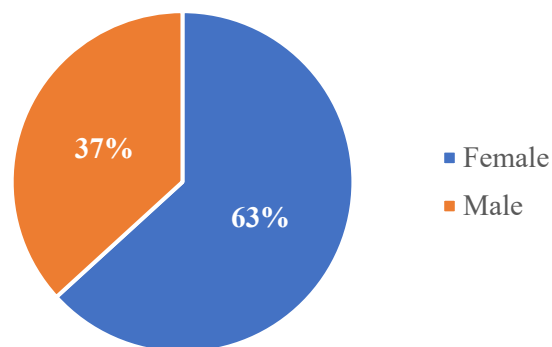
### المسجلون الجدد حسب الكلية وفصل القبول

College	Fall			Spring			Totals			الكلية
	Female	Male	Total	Female	Male	Total	Female	Male	Total	
Shari'a & Islamic Studies	26	26	52	15	19	34	41	45	86	الشريعة والدراسات الإسلامية
Arts, Humanities & Social Sci.	255	125	380	62	135	197	317	260	577	الآداب والعلوم الإنسانية والاجتماعية
Business Administration	211	107	318	56	66	122	267	173	440	إدارة الأعمال
Engineering	297	187	484	50	76	126	347	263	610	الهندسة
Health Sciences	406	153	559	50	11	61	456	164	620	العلوم الصحية
Law	90	80	170	19	48	67	109	128	237	القانون
Fine Arts & Design	111	4	115	17	2	19	128	6	134	الفنون الجميلة
Communication	95	20	115	20	39	59	115	59	174	الاتصال
Medicine	403	146	549	0	0	0	403	146	549	الطب
Dental Medicine	97	33	130	0	0	0	97	33	130	طب الأسنان
Pharmacy	141	26	167	17	2	19	158	28	186	الصيدلة
Sciences	160	32	192	22	20	42	182	52	234	العلوم
Computing and Informatics	269	223	492	43	135	178	312	358	670	الحوسبة والمعلوماتية
No College Designated	144	66	210	1	5	6	145	71	216	أخرى
<b>Total</b>	<b>2705</b>	<b>1228</b>	<b>3933</b>	<b>372</b>	<b>558</b>	<b>930</b>	<b>3077</b>	<b>1786</b>	<b>4863</b>	<b>المجموع</b>

Newly Enrolled Students by College and Gender



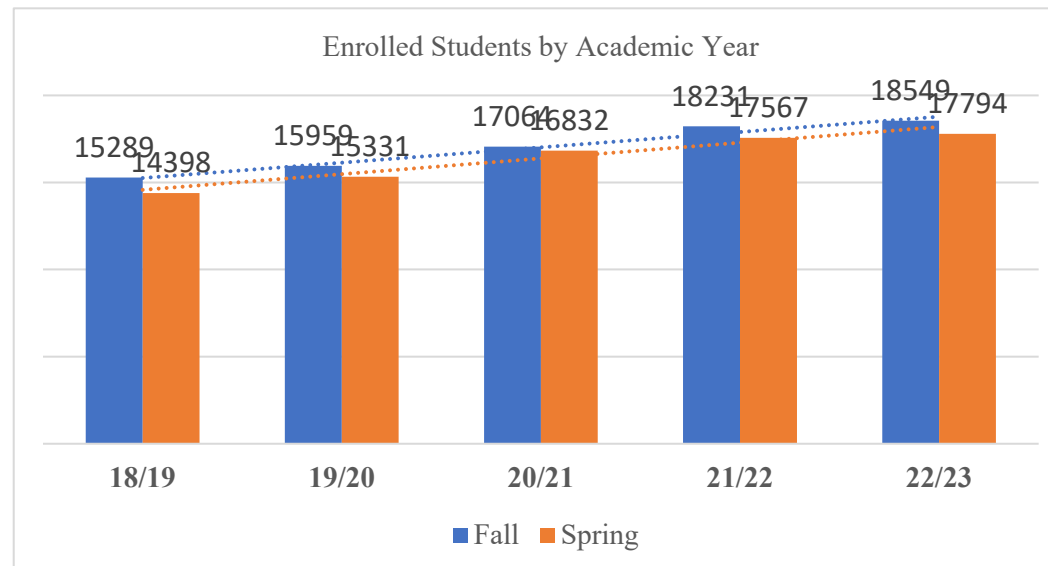
Newly Enrolled Students by Gender



## Trend of Enrolled Students

تطور أعداد المسجلون

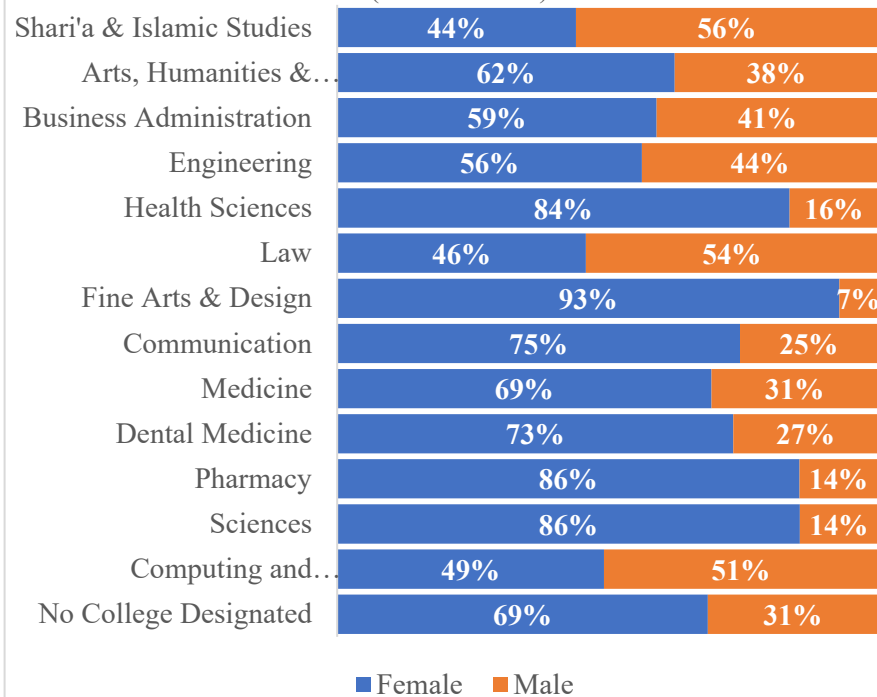
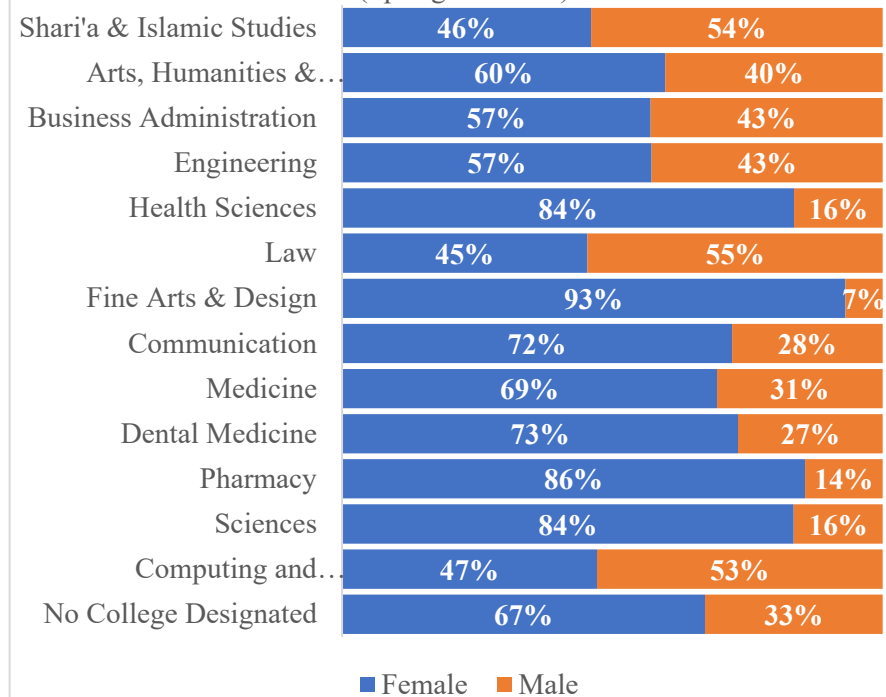
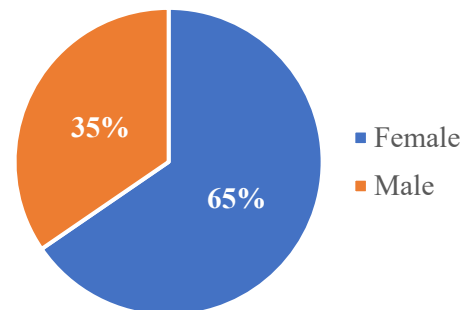
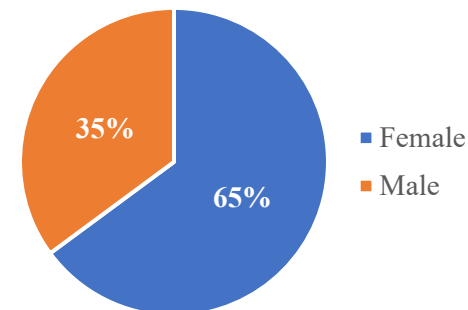
Level		18/19		19/20		20/21		21/22		22/23		المستوى
		Fall	Spring	Fall	Spring	Fall	Spring	Fall	Spring	Fall	Spring	
Undergraduate	F	8904	8378	9275	8772	9694	9400	10215	9668	10204	9624	المرحلة الجامعية
	M	4388	4118	4467	4432	4843	5063	5255	5261	5338	5281	
	T	<b>13292</b>	<b>12496</b>	<b>13742</b>	<b>13204</b>	<b>14537</b>	<b>14463</b>	<b>15470</b>	<b>14929</b>	<b>15542</b>	<b>14905</b>	
Graduate	F	951	987	1243	1289	1578	1478	1756	1678	1932	1869	الدراسات العليا
	M	648	630	830	803	944	891	1005	960	1075	1020	
	T	<b>1599</b>	<b>1617</b>	<b>2073</b>	<b>2092</b>	<b>2522</b>	<b>2369</b>	<b>2761</b>	<b>2638</b>	<b>3007</b>	<b>2889</b>	
<b>Totals</b>	F	10048	9494	10581	10081	11274	10878	11971	11346	12136	11493	
	M	5241	4904	5378	5250	5790	5954	6260	6221	6414	6302	
	T	<b>15289</b>	<b>14398</b>	<b>15959</b>	<b>15331</b>	<b>17064</b>	<b>16832</b>	<b>18231</b>	<b>17567</b>	<b>18549</b>	<b>17794</b>	



## Enrolled Students by College and Semester

## المسجلون حسب الكلية وفصل التسجيل

College	Fall			Spring			الكلية
	Female	Male	Total	Female	Male	Total	
Shari'a & Islamic Studies	198	250	448	210	246	456	الشريعة والدراسات الإسلامية
Arts, Humanities & Social Sci.	1871	1125	2996	1668	1123	2791	الآداب والعلوم الإنسانية والاجتماعية
Business Administration	949	657	1606	880	662	1542	إدارة الأعمال
Engineering	1689	1307	2996	1555	1161	2716	الهندسة
Health Sciences	1739	339	2078	1704	334	2038	العلوم الصحية
Law	634	744	1378	591	711	1302	القانون
Fine Arts & Design	443	34	477	432	32	464	الفنون الجميلة
Communication	713	244	957	652	252	904	الاتصال
Medicine	1115	495	1610	1086	480	1566	الطب
Dental Medicine	598	218	816	588	215	803	طب الأسنان
Pharmacy	679	115	794	656	110	766	الصيدلة
Sciences	677	114	791	630	124	754	العلوم
Computing and Informatics	687	705	1392	696	780	1476	الحوسبة والمعلوماتية
No College Designated	144	66	210	145	71	216	أخرى
<b>Total</b>	<b>12136</b>	<b>6413</b>	<b>18549</b>	<b>11493</b>	<b>6301</b>	<b>17794</b>	<b>المجموع</b>

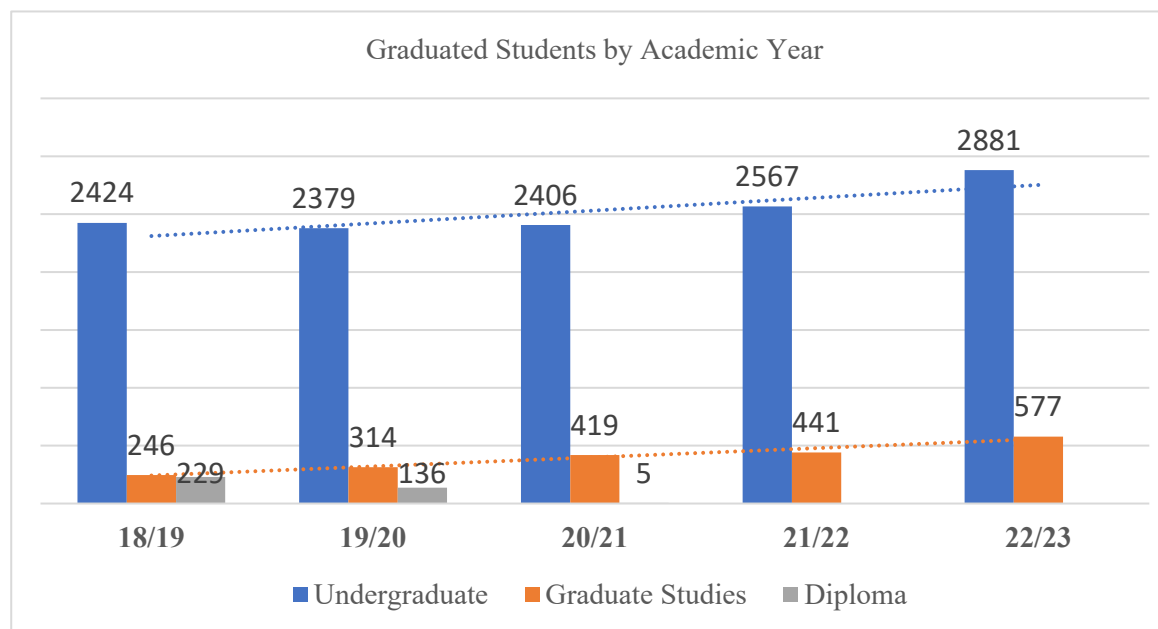
Enrolled Students by College and Gender  
(Fall Semester)Enrolled Students by College and Gender  
(Spring Semester)Enrolled Students by Gender  
(Fall Semester)Enrolled Students by Gender  
(Spring Semester)



### Trend of Graduated Students

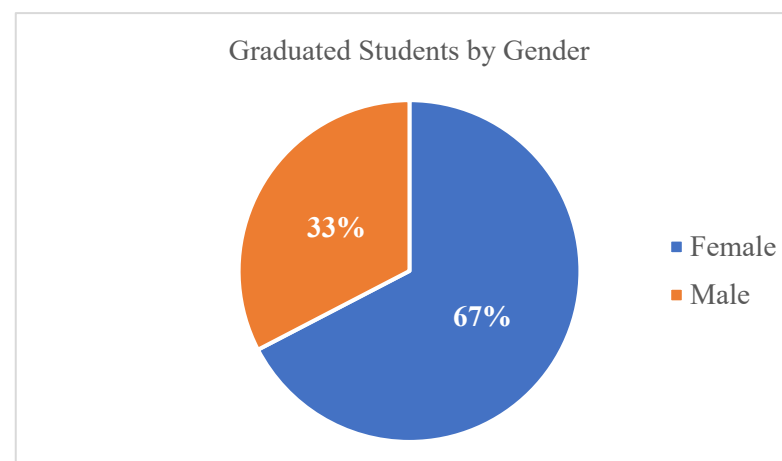
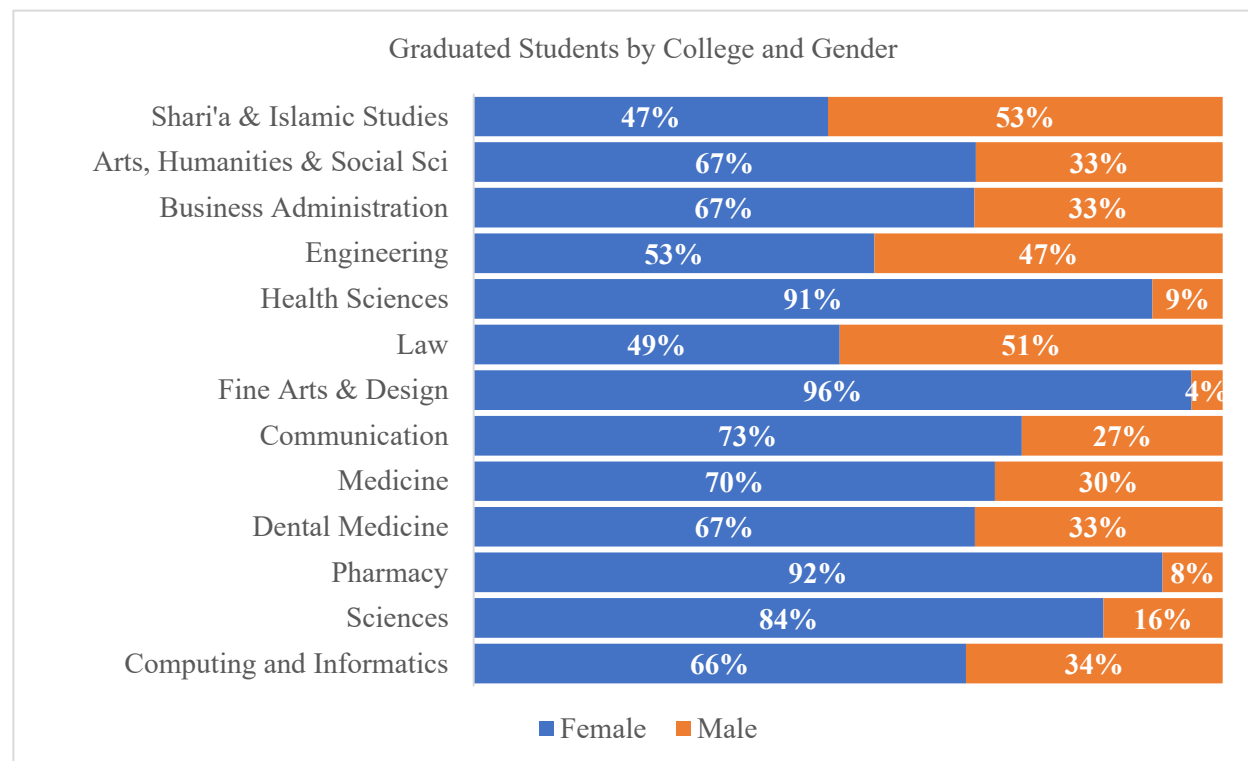
### تطور أعداد الخريجين

Level	18/19			19/20			20/21			21/22			22/23			المستوى
	F	M	T	F	M	T	F	M	T	F	M	T	F	M	T	
Undergraduate	1726	698	<b>2424</b>	1679	700	<b>2379</b>	1660	746	<b>2406</b>	1729	838	<b>2567</b>	1925	956	<b>2881</b>	المرحلة الجامعية
Graduate Studies	152	94	<b>246</b>	214	100	<b>314</b>	307	112	<b>419</b>	290	151	<b>441</b>	405	172	<b>577</b>	الدراسات العليا
Diploma	117	112	<b>229</b>	58	78	<b>136</b>	2	3	<b>5</b>	0	0	<b>0</b>	0	0	<b>0</b>	الدبلوم
<b>Total</b>	<b>1995</b>	<b>904</b>	<b>2899</b>	<b>1951</b>	<b>878</b>	<b>2829</b>	<b>1969</b>	<b>861</b>	<b>2830</b>	<b>2019</b>	<b>989</b>	<b>3008</b>	<b>2330</b>	<b>1128</b>	<b>3458</b>	<b>المجموع</b>



Graduated Students by College and Semester
الخريجون حسب الكلية وفصل التخرج

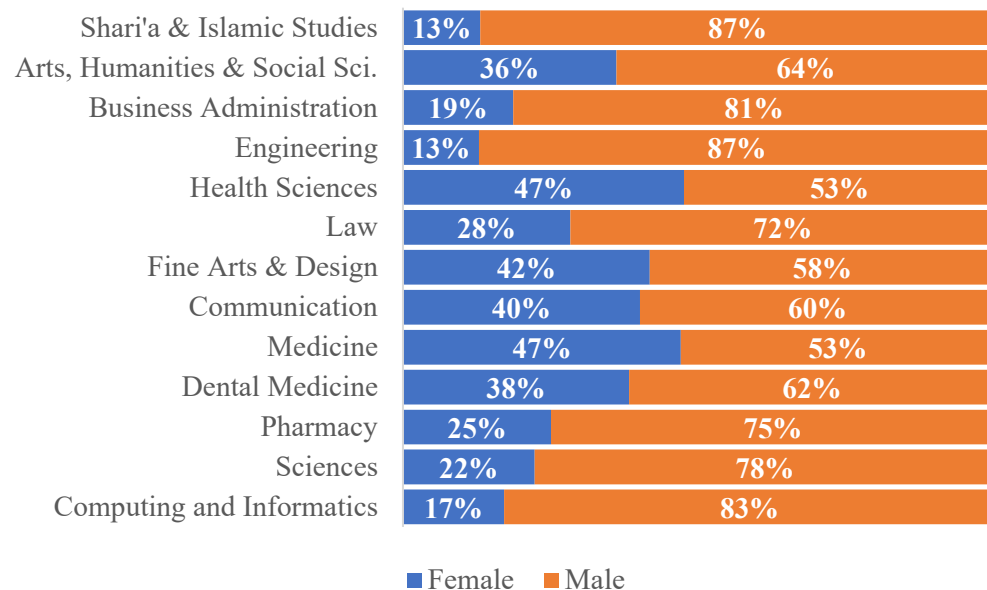
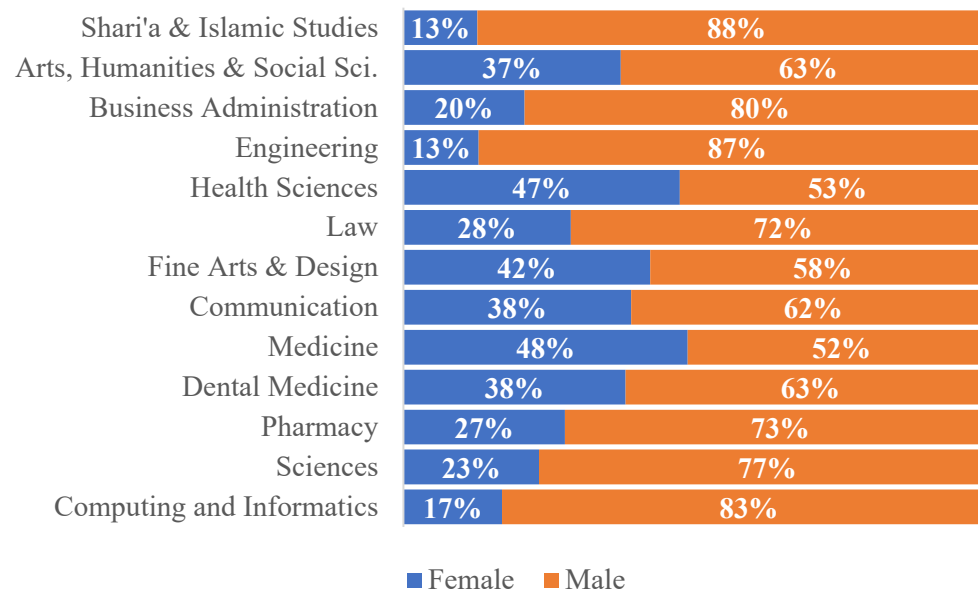
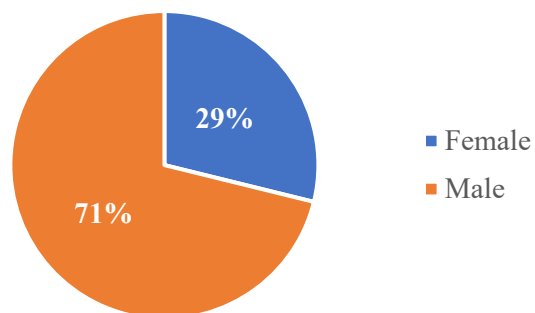
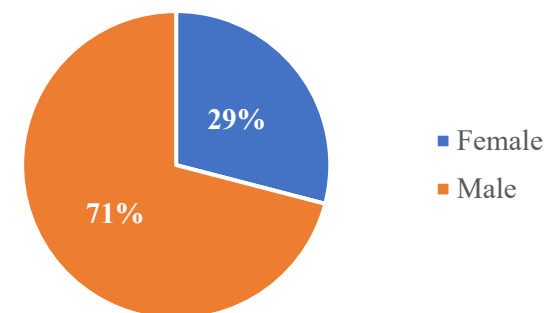
College	Fall			Spring			Summer			Total			الكلية
	Female	Male	Total	Female	Male	Total	Female	Male	Total	Female	Male	Total	
Shari'a & Islamic Studies	13	14	27	22	22	44	9	13	22	44	49	93	الشريعة والدراسات الإسلامية
Arts, Humanities & Social Sci	209	86	295	170	79	249	83	62	145	462	227	689	الأدب والعلوم الإنسانية والاجتماعية
Business Administration	93	33	126	126	69	195	35	24	59	254	126	380	إدارة الأعمال
Engineering	120	113	233	154	121	275	63	59	122	337	293	630	الهندسة
Health Sciences	17	2	19	249	25	274	24	3	27	290	30	320	العلوم الصحية
Law	52	64	116	64	55	119	36	40	76	152	159	311	القانون
Fine Arts & Design	0	0	0	66	2	68	3	1	4	69	3	72	الاتصال
Communication	98	37	135	67	30	97	29	4	33	194	71	265	الفنون الجميلة
Medicine	3	0	3	127	59	186	5	0	5	135	59	194	الطب
Dental Medicine	5	1	6	82	42	124	0	0	0	87	43	130	طب الأسنان
Pharmacy	25	3	28	93	8	101	8	0	8	126	11	137	الصيدلة
Sciences	39	7	46	56	12	68	16	2	18	111	21	132	العلوم
Computing and Informatics	9	11	20	41	17	58	19	8	27	69	36	105	الحوسبة والمعلوماتية
Total	683	371	1054	1317	541	1858	330	216	546	2330	1128	3458	المجموع



## Academic Staff by College and Semester

## أعضاء هيئة التدريس حسب الكلية والفصل

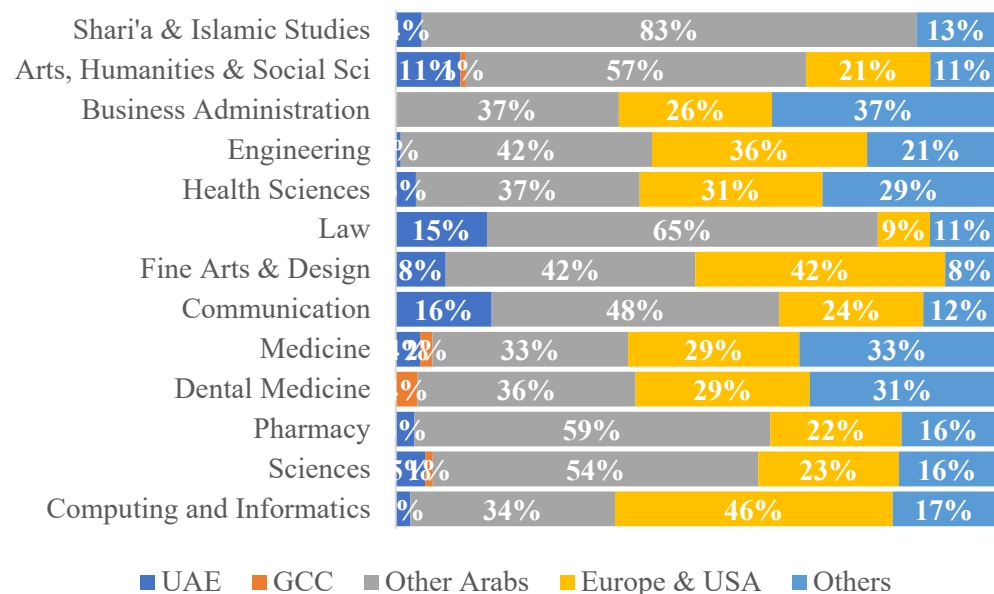
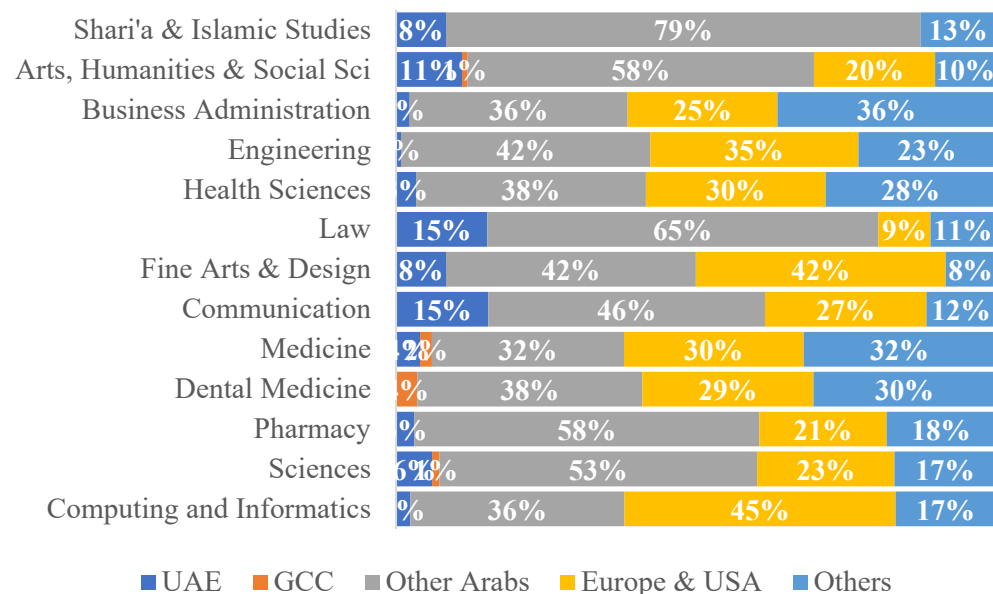
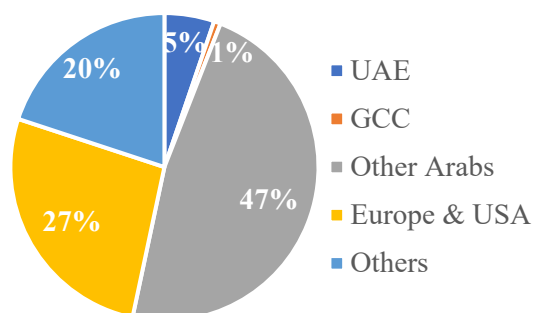
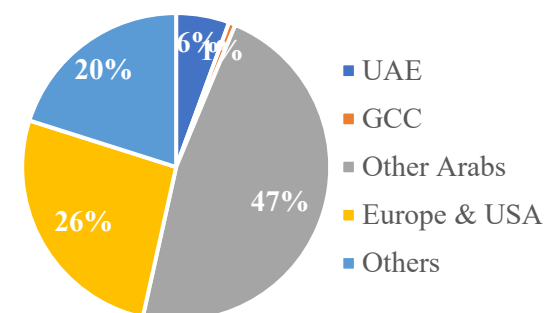
College	Fall			Spring			الكلية
	F	M	T	F	M	T	
Shari'a & Islamic Studies	3	20	23	3	21	24	الشريعة والدراسات الإسلامية
Arts, Humanities & Social Sci.	40	71	111	40	69	109	الأداب والعلوم الإنسانية والاجتماعية
Business Administration	8	35	43	9	35	44	إدارة الأعمال
Engineering	15	102	117	15	103	118	الهندسة
Health Sciences	28	31	59	28	32	60	العلوم الصحية
Law	13	33	46	13	33	46	القانون
Fine Arts & Design	10	14	24	10	14	24	الفنون الجميلة
Communication	10	15	25	10	16	26	الاتصال
Medicine	23	26	49	24	26	50	الطب
Dental Medicine	21	34	55	21	35	56	طب الأسنان
Pharmacy	8	24	32	9	24	33	الصيدلة
Sciences	18	63	81	19	64	83	العلوم
Computing and Informatics	7	34	41	7	35	42	الحوسبة والمعلوماتية
Others	0	1	1	0	1	1	أخرى
<b>Total</b>	<b>204</b>	<b>503</b>	<b>707</b>	<b>208</b>	<b>508</b>	<b>716</b>	<b>المجموع</b>

Academic Staff by College and Gender  
(Fall Semester)Academic Staff by College and Gender  
(Spring Semester)Academic Staff by College and Gender  
(Fall Semester)Academic Staff by College and Gender  
(Spring Semester)

Academic Staff by College and Nationality

أعضاء هيئة التدريس حسب الكلية والجنسية

College	Fall						Spring						الكلية
	UAE	GCC	Other Arabs	Europe & USA	Others	Total	UAE	GCC	Other Arabs	Europe & USA	Others	Total	
Shari'a & Islamic Studies	1	0	19	0	3	23	2	0	19	0	3	24	الشريعة والدراسات الإسلامية
Arts, Humanities & Social Sci	12	1	63	23	12	111	12	1	63	22	11	109	الآداب والعلوم الإنسانية والاجتماعية
Business Administration	0	0	16	11	16	43	1	0	16	11	16	44	إدارة الأعمال
Engineering	1	0	49	42	25	117	1	0	49	41	27	118	الهندسة
Health Sciences	2	0	22	18	17	59	2	0	23	18	17	60	العلوم الصحية
Law	7	0	30	4	5	46	7	0	30	4	5	46	القانون
Fine Arts & Design	2	0	10	10	2	24	2	0	10	10	2	24	الفنون الجميلة
Communication	4	0	12	6	3	25	4	0	12	7	3	26	الاتصال
Medicine	2	1	16	14	16	49	2	1	16	15	16	50	الطب
Dental Medicine	0	2	20	16	17	55	0	2	21	16	17	56	طب الأسنان
Pharmacy	1	0	19	7	5	32	1	0	19	7	6	33	الصيدلة
Sciences	4	1	44	19	13	81	5	1	44	19	14	83	العلوم
Computing and Informatics	1	0	14	19	7	41	1	0	15	19	7	42	الحوسبة والمعلوماتية
Others	0	0	1	0	0	1	0	0	1	0	0	1	أخرى
Total	37	5	335	189	141	707	40	5	338	189	144	716	المجموع

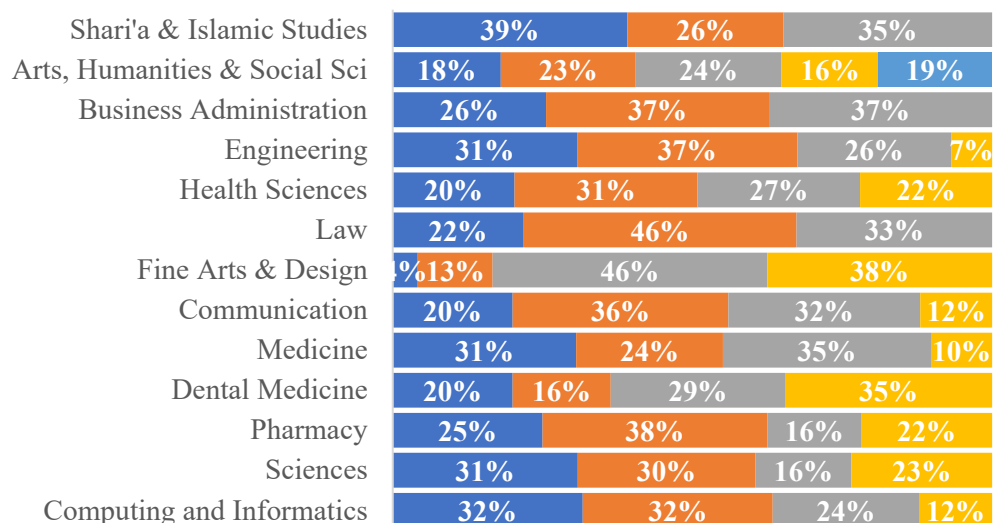
Academic Staff by College and Nationality  
(Fall Semester)Academic Staff by College and Nationality  
(Spring Semester)Academic Staff by College and Nationality  
(Fall Semester)Academic Staff by College and Nationality  
(Spring Semester)

## Academic Staff by College and Rank

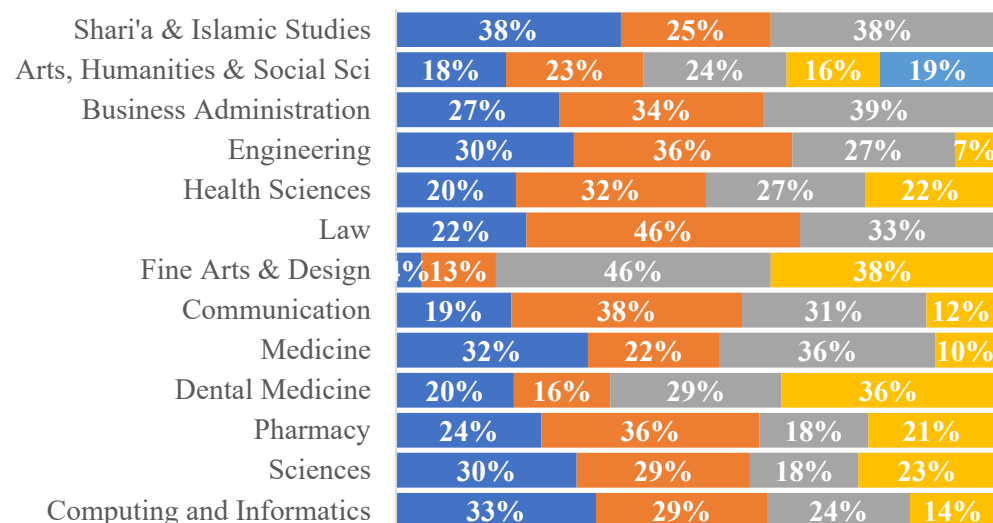
## أعضاء هيئة التدريس حسب الكلية والرتبة

College	Fall						Spring						الكلية
	Professor	Associate Professor	Assistant Professor	Lecturer	Instructor	Total	Professor	Associate Professor	Assistant Professor	Lecturer	Instructor	Total	
Shari'a & Islamic Studies	9	6	8	0	0	23	9	6	9	0	0	24	الشريعة والدراسات الإسلامية
Arts, Humanities & Social Sci	20	25	27	18	21	111	20	25	26	17	21	109	الآداب والعلوم الإنسانية والاجتماعية
Business Administration	11	16	16	0	0	43	12	15	17	0	0	44	إدارة الأعمال
Engineering	36	43	30	8	0	117	35	43	32	8	0	118	الهندسة
Health Sciences	12	18	16	13	0	59	12	19	16	13	0	60	العلوم الصحية
Law	10	21	15	0	0	46	10	21	15	0	0	46	القانون
Fine Arts & Design	1	3	11	9	0	24	1	3	11	9	0	24	الفنون الجميلة
Communication	5	9	8	3	0	25	5	10	8	3	0	26	الاتصال
Medicine	15	12	17	5	0	49	16	11	18	5	0	50	الطب
Dental Medicine	11	9	16	19	0	55	11	9	16	20	0	56	طب الأسنان
Pharmacy	8	12	5	7	0	32	8	12	6	7	0	33	الصيدلة
Sciences	25	24	13	19	0	81	25	24	15	19	0	83	العلوم
Computing and Informatics	13	13	10	5	0	41	14	12	10	6	0	42	الحوسبة والمعلوماتية
Others	1	0	0	0	0	1	1	0	0	0	0	1	أخرى
Total	177	211	192	106	21	707	179	210	199	107	21	716	المجموع

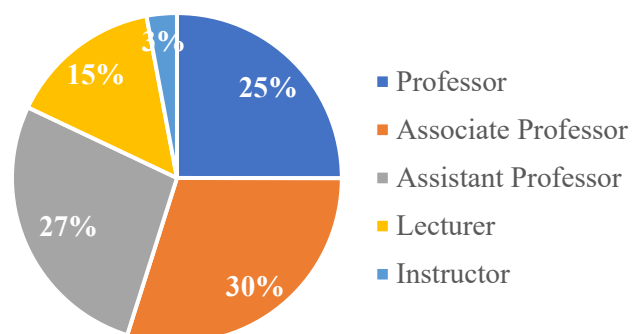


Academic Staff by College and Rank  
(Fall Semester)

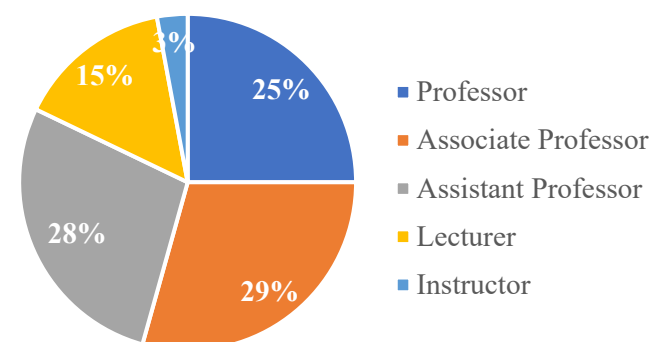
■ Professor ■ Associate Professor ■ Assistant Professor ■ Lecturer ■ Instructor

Academic Staff by College and Rank  
(Spring Semester)

■ Professor ■ Associate Professor ■ Assistant Professor ■ Lecturer ■ Instructor

Academic Staff by College and Rank  
(Fall Semester)

■ Professor  
■ Associate Professor  
■ Assistant Professor  
■ Lecturer  
■ Instructor

Academic Staff by College and Rank  
(Spring Semester)

■ Professor  
■ Associate Professor  
■ Assistant Professor  
■ Lecturer  
■ Instructor

### Admin Staff by Department and Semester

### أعضاء الهيئة الإدارية حسب القسم والفصل

Department	Fall			Spring			القسم
	F	M	T	F	M	T	
Chancellor's Office	1	8	9	1	8	9	مكتب مدير الجامعة
VC for Academic Affairs' Office	3	2	5	3	2	5	مكتب نائب مدير الجامعة للشؤون الأكاديمية
VC for Community Affairs' Office	2	1	3	3	2	5	مكتب نائب مدير الجامعة لشؤون المجتمع
VC for Financial and Administrative Affairs' Office	4	7	11	3	8	11	مكتب نائب مدير الجامعة للشؤون الإدارية والمالية
VC for Research and Graduate Studies' Office	5	6	11	5	6	11	مكتب نائب مدير الجامعة للدراسات العليا والبحوث
VC for Institutional Effectiveness and Accreditation's Office	4	0	4	4	0	4	مكتب نائب مدير الجامعة لشؤون الفاعلية المؤسسية والاعتماد
VC for Medical Colleges' Office	5	1	6	5	1	6	مكتب نائب مدير الجامعة للكليات الطبية
VC for Public Relations Affairs' Office	0	3	3	0	3	3	مكتب نائب مدير الجامعة للعلاقات العامة
Academic Accreditation Department	5	0	5	5	0	5	إدارة الاعتماد الأكاديمي
Admission Department	19	10	29	18	10	28	إدارة القبول
Al-Dhaid Branch	20	13	33	19	13	32	فرع الذيد
Alumni Association Center	2	0	2	2	0	2	مكتب رابطة الخريجين
Assistant Chancellor for Branches Affairs' Office	2	0	2	2	0	2	مكتب مساعد مدير الجامعة لشؤون الأفرع
Center for Continuing Education and Professional Development	5	5	10	5	5	10	مركز التعليم المستمر والتطوير المهني
Child Care Center	19	0	19	19	0	19	حضانة جامعة الشارقة
Clinical and Surgical Training Center	3	6	9	3	6	9	مركز التدريب الجراحي والإكلينيكي
College of Arts, Humanities, and Social Sciences	28	5	33	27	5	32	كلية الآداب والعلوم الإنسانية والاجتماعية
College of Business Administration	13	4	17	14	5	19	كلية إدارة الأعمال
College of Communication	12	11	23	12	11	23	كلية الاتصال
College of Computing and Informatics	16	9	25	20	10	30	كلية الحوسبة والمعلوماتية
College of Dental Medicine	9	2	11	10	2	12	كلية طب الأسنان
College of Engineering	39	44	83	41	42	83	كلية الهندسة
College of Fine Arts and Design	6	7	13	6	7	13	كلية الفنون الجميلة والتصميم
College of Graduate Studies	6	6	12	6	6	12	كلية الدراسات العليا والبحث العلمي
College of Health Sciences	37	9	46	39	10	49	كلية العلوم الصحية
College of Law	12	6	18	12	6	18	كلية القانون
College of Medicine	28	7	35	30	8	38	كلية الطب البشري
College of Pharmacy	21	3	24	21	3	24	كلية الصيدلة

### Admin Staff by Department and Semester

### أعضاء الهيئة الإدارية حسب القسم والفصل

Department	Fall			Spring			القسم
	F	M	T	F	M	T	
College of Sciences	21	14	35	22	13	35	كلية العلوم
College of Sharia and Islamic Studies	13	6	19	13	6	19	كلية الشريعة والدراسات الإسلامية
Community Cooperation Center	3	1	4	3	1	4	مكتب التعاون المجتمعي
Compliance and Internal Audit Office	6	2	8	6	2	8	مكتب الالتزام والتدقيق الداخلي
Conference Management Center	4	1	5	4	1	5	مكتب المؤتمرات
Dean of Academic Support Services' Office	8	4	12	10	4	14	مكتب عميد الخدمات الأكاديمية المساندة
Dean of Student Affairs' Office-Men	0	19	19	0	21	21	مكتب عميد شؤون الطلاب
Dean of Student Affairs' Office-Women	19	1	20	17	1	18	مكتب عميدة شؤون الطالبات
Disability Resource Center	8	5	13	8	6	14	مركز الموارد لذوي الإعاقة
Facilities Management and Planning Department	8	51	59	8	50	58	إدارة المرافق والتخطيط
Finance Department	21	20	41	20	20	40	الإدارة المالية
Financial and Administration Affairs Department	9	6	15	12	6	18	إدارة الشؤون المالية والإدارية
Human Resources Department	16	7	23	17	6	23	إدارة الموارد البشرية
Information Technology Center	13	31	44	12	38	50	مركز تقنية المعلومات
Institute of Leadership in Higher Education	1	5	6	1	4	5	معهد التعليم العالي للقيادة الأكاديمية
Institutional Effectiveness Department	10	1	11	10	1	11	إدارة الفاعلية المؤسسية
Kalba Branch	35	15	50	35	15	50	فرع كلباء
Language Institute	0	4	4	0	4	4	معهد اللغات
Legal Advising Department	2	0	2	2	0	2	مكتب الاستشارات القانونية
Marketing and Student Recruitment Department	10	8	18	10	8	18	إدارة التسويق واستقطاب الطلبة
Media Center	5	8	13	6	8	14	المركز الإعلامي
Medical Education Center	1	1	2	1	1	2	مركز التعليم الطبي
Office of International Relations	1	0	1	1	0	1	مكتب العلاقات الدولية
Office of Sharjah Award for Doctoral Dissertations in Management Science in the Arab World	1	2	3	1	2	3	مكتب جائزة الشارقة لأطروحات الدكتوراه في العلوم الإدارية في الوطن العربي
Office of Strategic Planning	2	1	3	2	1	3	مكتب التخطيط الاستراتيجي
Office of Sustainability	2	0	2	1	0	1	مكتب الاستدامة
Optical Observatories Department	0	2	2	0	3	3	إدارة المراصد الضوئية
Planetarium and Community Outreach Department	3	4	7	3	4	7	إدارة القبة الفلكية والتواصل المجتمعي

### Admin Staff by Department and Semester

### أعضاء الهيئة الإدارية حسب القسم والفصل

Department	Fall			Spring			القسم
	F	M	T	F	M	T	
Procurement and Supply Chain Department	7	16	23	8	13	21	إدارة المشتريات وسلسلة التوريد
Public Relations Department	4	6	10	4	7	11	إدارة العلاقات العامة
Registration Department	22	8	30	24	9	33	إدارة التسجيل
Research Institute for Humanities and Social Sciences	30	8	38	32	8	40	معهد البحوث للعلوم الإنسانية والاجتماعية
Research Institute for Medical and Health Sciences	86	19	105	82	19	101	معهد البحوث للعلوم الطبية والصحية
Research Institute for Science and Engineering	59	57	116	45	50	95	معهد بحوث العلوم والهندسة
Services Department	15	102	117	15	98	113	إدارة الخدمات
Sharjah Center for Advanced Dental Care	6	1	7	6	1	7	مركز الشارقة المتميز لطب الأسنان
Sharjah International Foundation for the History of Arab and Muslim Sciences ( SIFHAMS )	1	0	1	2	0	2	مؤسسة الشارقة الدولية لتاريخ العلوم عند العرب والمسلمين
Sharjah Oasis for Technology and Innovation	0	1	1	0	0	0	واحة الشارقة للتكنولوجيا والابتكار
Space Sciences Department	14	10	24	15	10	25	إدارة علوم الفضاء
Student Dormitory Department (Men)	0	23	23	0	23	23	إدارة السكن الداخلي (طلاب)
Student Dormitory Department (Women)	86	2	88	85	2	87	إدارة السكن الداخلي (طالبات)
The Central Laboratories	3	15	18	4	16	20	المختبرات المركزية
The Library	15	27	42	15	26	41	المكتبة
Tissue Bank	1	0	1	1	0	1	بنك الأنسجة
University Dental Hospital Sharjah	64	11	75	63	13	76	مستشفى الأسنان الجامعي
University Medical Clinics	13	4	17	13	5	18	العيادات الطبية الجامعية
UoS Center of Diabetes	1	0	1	2	1	3	مركز جامعة الشارقة للسكري
<b>Total</b>	<b>975</b>	<b>704</b>	<b>1679</b>	<b>976</b>	<b>706</b>	<b>1682</b>	<b>المجموع</b>

Retention and Graduation Rate												معدلات الاستمرارية و التسرب و معدلات التخرج							
Doctorate Level																		برنامج الدكتوراة	
		Retention Rates										Cumulative Graduation Rates							
Batch	Newly Enrolled 1st Year	End of 1st Year		End of 2nd Year		End of 3rd Year		End of 4th Year		End of 5th Year		Graduated within 3 Years		Graduated within 4 Years		Total Graduated			
2011	22	21	95%	21	95%	21	95%	15	68%	10	45%	0	0%	5	23%	19	86%		
2012	31	30	97%	30	97%	30	97%	24	77%	16	52%	0	0%	6	19%	28	90%		
2013	58	58	100%	55	95%	52	90%	45	78%	25	43%	1	2%	8	14%	43	74%		
2014	24	24	100%	22	92%	22	92%	20	83%	12	50%	0	0%	1	4%	17	71%		
2015	49	49	100%	48	98%	46	94%	36	73%	24	49%	2	4%	11	22%	36	73%		
2016	58	58	100%	55	95%	54	93%	38	66%	25	43%	0	0%	16	28%	40	69%		
2017	83	82	99%	77	93%	74	89%	59	71%	52	63%	3	4%	16	19%	49	59%		
2018	122	122	100%	120	98%	114	93%	99	81%	67	55%	3	2%	16	13%	39	32%		
2019	151	151	100%	148	98%	140	93%	124	82%			1	1%	11	7%	11	7%		
2020	151	149	99%	141	93%	135	89%					1	1%						
2021	148	145	98%	142	96%														
2022	150	148	99%																

Retention and Graduation Rate												معدلات الاستمرارية و التسرب و معدلات التخرج							
Masters Level																		برنامج الماجستير	
		Retention Rates										Cumulative Graduation Rates							
Batch	Newly Enrolled 1st Year	End of 1st Year		End of 2nd Year		End of 3rd Year		End of 4th Year		End of 5th Year		Graduated within 3 Years		Graduated within 4 Years		Total Graduated			
2011	332	325	98%	212	64%	140	42%	86	26%	46	14%	149	45%	200	60%	275	83%		
2012	295	289	98%	212	72%	150	51%	108	37%	46	16%	120	41%	159	54%	252	85%		
2013	237	233	98%	175	74%	104	44%	67	28%	28	12%	108	46%	141	59%	189	80%		
2014	228	222	97%	167	73%	111	49%	70	31%	28	12%	83	36%	118	52%	169	74%		
2015	234	232	99%	167	71%	104	44%	59	25%	37	16%	92	39%	130	56%	173	74%		
2016	303	296	98%	221	73%	143	47%	99	33%	52	17%	112	37%	149	49%	206	68%		
2017	362	355	98%	257	71%	178	49%	110	30%	52	14%	130	36%	189	52%	257	71%		
2018	610	598	98%	438	72%	289	47%	195	32%	108	18%	257	42%	327	54%	391	64%		
2019	657	654	100%	494	75%	313	48%	187	28%			238	36%	338	51%	338	51%		
2020	706	684	97%	533	75%	295	42%					298	42%						
2021	689	672	98%	534	78%														
2022	717	708	99%																

Retention and Graduation Rate												معدلات الاستمرارية و التسرب و معدلات التخرج					
Higher Diploma Level												برنامج الدبلوم العالي					
		Retention Rates										Cumulative Graduation Rates					
Batch	Newly Enrolled 1st Year	End of 1st Year		End of 2nd Year		End of 3rd Year		End of 4th Year		End of 5th Year		Graduated within 3 Years		Graduated within 4 Years		Total Graduated	
2011	28	3	11%	3	11%	0	0%	0	0%	0	0%	25	89%	25	89%	25	89%
2012	5	0	0%	0	0%	0	0%	0	0%	0	0%	5	100%	5	100%	5	100%
2013	3	0	0%	0	0%	0	0%	0	0%	0	0%	3	100%	3	100%	3	100%
2015	11	7	64%	0	0%	0	0%	0	0%	0	0%	10	91%	10	91%	10	91%
2016	10	4	40%	2	20%	1	10%	0	0%	0	0%	8	80%	8	80%	8	80%
2019	42	42	100%	0	0%	0	0%	0	0%			42	100%	42	100%	42	100%
2020	11	6	55%	4	36%	0	0%					8	73%				
2021	19	8	42%	3	16%												
2022	30	6	20%														

# Retention & Graduation Rates

University of Sharjah

معدلات الاستمرارية والتسرب و معدلات التخرج

جامعة الشارقة

Retention and Graduation Rate

معدلات الاستمرارية و التسرب و معدلات التخرج

Undergraduate Level

برنامج البكالوريوس

		Retention Rates												Cumulative Graduation Rates							
Batch	Newly Enrolled 1st Year	End of 1st Year		End of 2nd Year		End of 3rd Year		End of 4th Year		End of 5th Year		End of 6th Year		Graduated within 4 Years		Graduated within 5 Years		Graduated within 6 Years		Total Graduated	
2011	2926	2864	98%	2683	92%	2459	84%	1298	44%	521	18%	162	6%	969	33%	1665	57%	1997	68%	2133	73%
2012	3112	3044	98%	2898	93%	2572	83%	1386	45%	565	18%	194	6%	1049	34%	1801	58%	2144	69%	2312	74%
2013	3193	3105	97%	2915	91%	2645	83%	1407	44%	568	18%	156	5%	1029	32%	1791	56%	2163	68%	2292	72%
2014	2998	2949	98%	2802	93%	2582	86%	1326	44%	535	18%	159	5%	1075	36%	1801	60%	2150	72%	2279	76%
2015	3084	3030	98%	2883	93%	2655	86%	1416	46%	554	18%	144	5%	1091	35%	1862	60%	2241	73%	2339	76%
2016	3147	3093	98%	2933	93%	2732	87%	1447	46%	595	19%	141	4%	1082	34%	1864	59%	2282	73%	2366	75%
2017	3103	3040	98%	2850	92%	2669	86%	1450	47%	636	20%	149	5%	1044	34%	1768	57%	2239	72%	2239	72%
2018	3499	3409	97%	3270	93%	3094	88%	1640	47%	721	21%			1290	37%	2126	61%				
2019	3796	3712	98%	3600	95%	3362	89%	1840	48%					1385	36%						
2020	4052	3995	99%	3730	92%	3353	83%														
2021	3791	3711	98%	3486	92%																
2022	3792	3673	97%																		



# Infrastructure & Resources

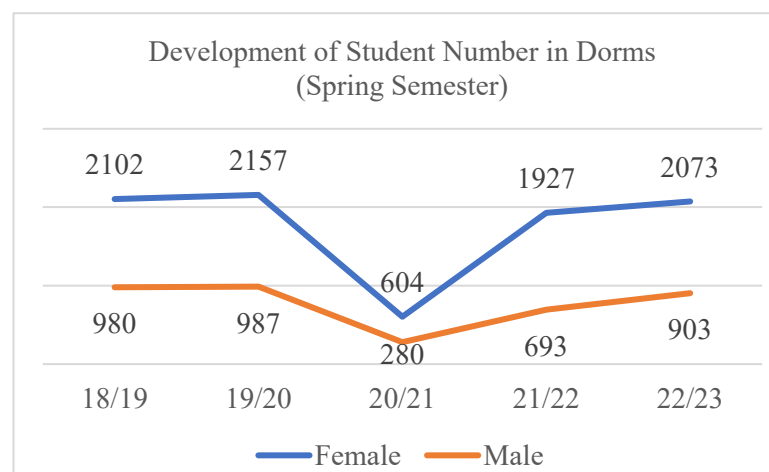
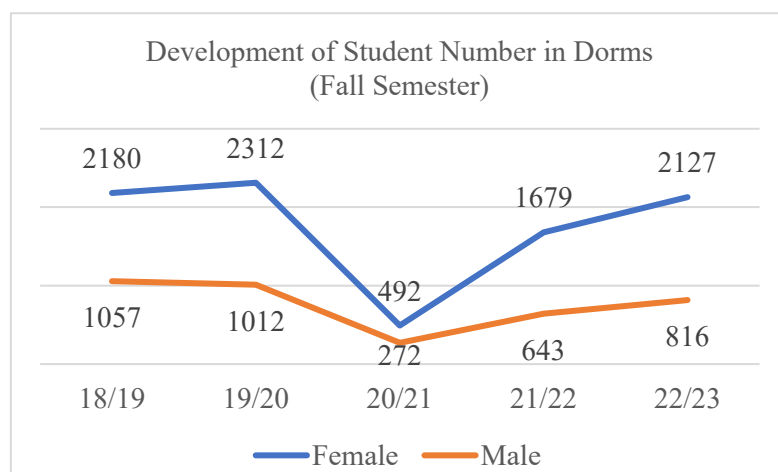
## البنية التحتية والموارد



## Development of Student Dorms

## تطور السكن الطلابي

Dorms	Semester	Gender	18/19	19/20	20/21	21/22	22/23
Students	Fall	Female	2180	2312	492	1679	2127
		Male	1057	1012	272	643	816
	Spring	Female	2102	2157	604	1927	2073
		Male	980	987	280	693	903
Buildings		Female	15	15	12	13	13
		Male	5	5	5	5	4
Rooms		Female	1538	1538	1394	1460	1459
		Male	787	787	787	787	742
Computer Labs		Female	5	5	5	6	6
		Male	3	3	3	3	1
Computers		Female	72	72	72	79	80
		Male	29	29	37	52	6



## Development of Library Holdings

## تطور مقتنيات المكتبة

Year	Books (Copies)			Printed Periodicals			Online Books (Titles)	Online Journals (Titles)	Databases
	Arabic	Foreign	Total	Arabic	Foreign	Total			
<b>2022/2023</b>	243,560	85,160	328,720	0	35	35	550,00	93,200 E-Journals accessible through databases	120
<b>2021/2022</b>	235,400	99,050	334,450	30	0	30	539,576	92,225 E-Journals accessible through databases	115
<b>2020/2021</b>	226,514	97,977	324,491	25	0	25	470,172	92,109 E-Journals accessible through databases	113
<b>2019/2020</b>	229,672	105,500	335,172	113	65	178	426,666	87,862 E-Journals accessible through databases	65
<b>2018/2019</b>	218,750	102,620	321,370	113	65	178	165,000	62,000 E-Journals accessible through databases	63



كلية الشريعة  
والدراسات الإسلامية  
COLLEGE OF SHARIA &  
ISLAMIC STUDIES



# كلية الشريعة والدراسات الإسلامية

## رسالة الكلية

تتجلى رسالة كلية الشريعة والدراسات الإسلامية في ما يلي:

- بناء جيل يعتز بدينه وحضارته وانتمائه لأُمته.
- تكوين الشخصية المسلمة التي تجمع بين الأصالة والمعاصرة في مجال الشريعة والدراسات الإسلامية .
- تهيئة خريجها ليؤدوا دورا مهما في خدمة مجتمع دولة الإمارات خاصة والمجتمع العربي والإسلامي بصفة عامة
- الإسهام في رفع الوعي الديني والإسلامي

## أقسام الكلية

- قسم أصول الدين.
- قسم الفقه وأصوله.



# College of Shari 'a and Islamic Studies

## Mission of the College

- Produce a generation that is proud of its religion and has a well-rounded understanding of its teachings, a generation that is equipped with specialist knowledge so that it can endeavor to implant Islamic values in society.
- Develop Muslim personalities that are balanced with respect to both the Shari'a and the Law.
- Deepen its students' knowledge of Shari'a and Islamic Studies.
- Prepare its graduates to play a leading role in society and raise the religious and legal consciousness of their communities.
- Provide a unique opportunity for its students to deepen their understanding of the teachings of the Shari'a and the tenets of modern civil law.

## College Departments

- Department of Foundations of Religion.
- Department of Jurisprudence & its Foundations.

### Trend of Admitted Students

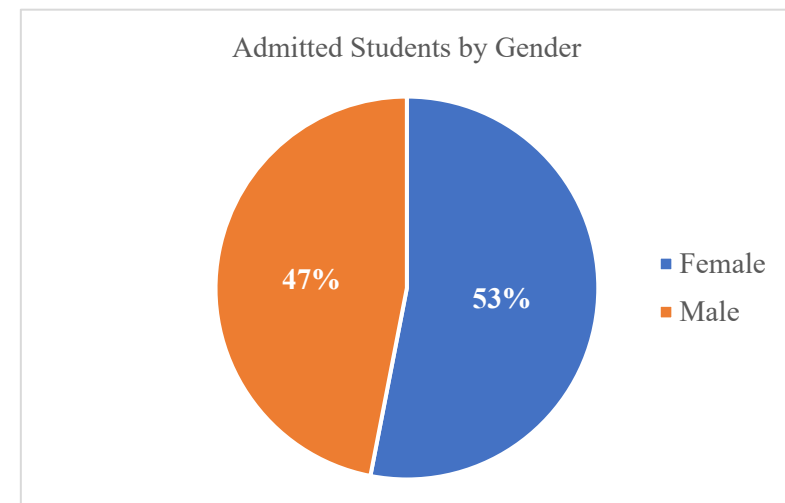
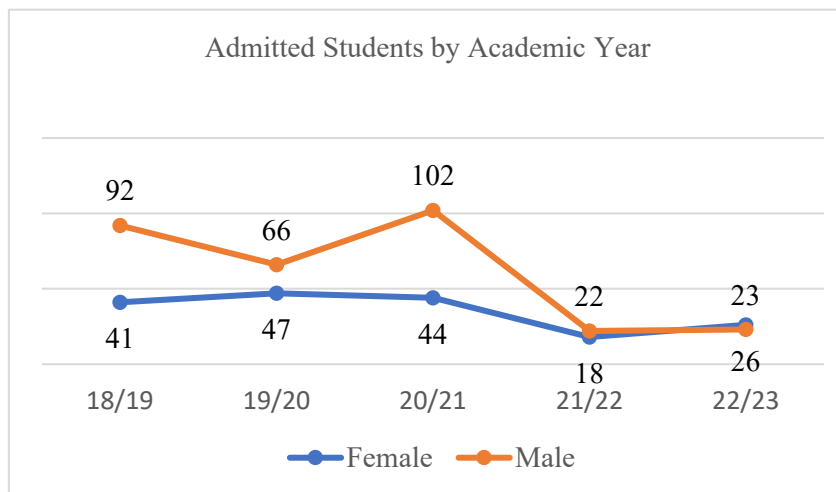
تطور أعداد المقبولين

Gender	18/19	19/20	20/21	21/22	22/23	النوع
Female	41	47	44	18	26	طالبات
Male	92	66	102	22	23	طلاب
<b>Total</b>	<b>133</b>	<b>113</b>	<b>146</b>	<b>40</b>	<b>49</b>	<b>المجموع</b>

### Admitted Students by Type of Admission and Semester

المقبولون حسب نوع القبول و فصل القبول

Type	Fall			Spring			Total			نوع القبول
	F	M	Total	F	M	Total	F	M	Total	
Students in Majors	17	12	29	9	11	20	26	23	49	الطالبة في التخصصات
<b>Total</b>	<b>17</b>	<b>12</b>	<b>29</b>	<b>9</b>	<b>11</b>	<b>20</b>	<b>26</b>	<b>23</b>	<b>49</b>	<b>المجموع</b>

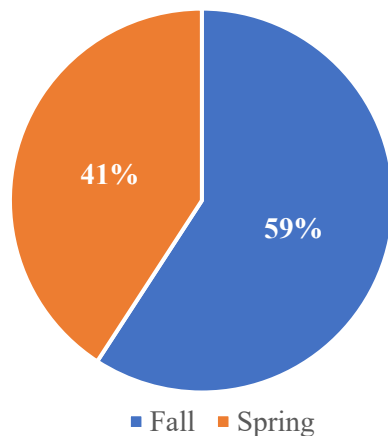


### Admitted Students by Major and Semester

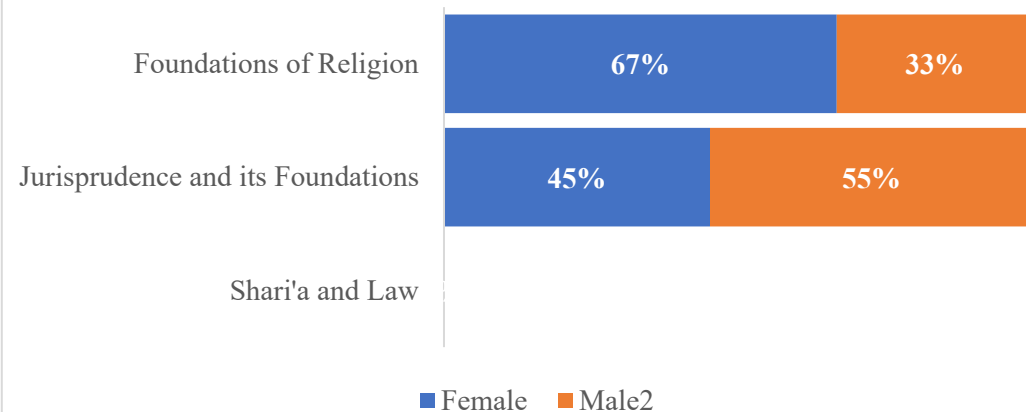
### المقبولون حسب التخصص وفصل القبول

Major	Fall			Spring			Totals			التخصص
	F	M	T	F	M	T	F	M	T	
Foundations of Religion	6	1	7	6	5	11	12	6	18	أصول الدين
Jurisprudence and its Foundations	11	11	22	3	6	9	14	17	31	الفقه وأصوله
Shari'a and Law	0	0	0	0	0	0	0	0	0	الشريعة والقانون
<b>Total</b>	<b>17</b>	<b>12</b>	<b>29</b>	<b>9</b>	<b>11</b>	<b>20</b>	<b>26</b>	<b>23</b>	<b>49</b>	<b>المجموع</b>

Admitted Students by Semester



Admitted Students by Major and Gender



## Trend of Admitted Students in Graduate Studies

تطور أعداد المقبولين في الدراسات العليا

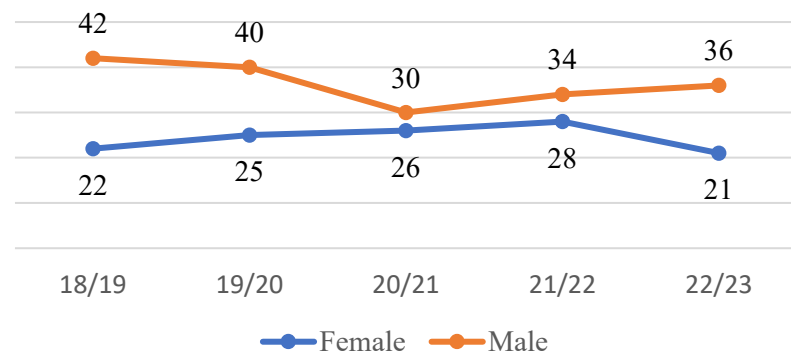
Gender	18/19	19/20	20/21	21/22	22/23	النوع
Female	22	25	26	28	21	طالبات
Male	42	40	30	34	36	طلاب
Total	64	65	56	62	57	المجموع

## Admitted Students by Type of Admission and Semester

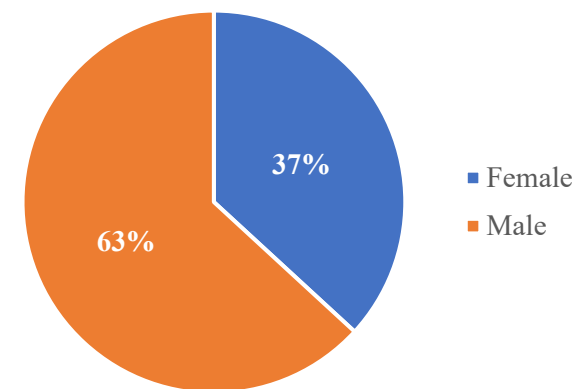
المقبولون حسب نوع القبول و فصل القبول

Type	Fall			Spring			Total			نوع القبول
	F	M	Total	F	M	Total	F	M	Total	
Doctorate Programs	4	6	10	2	2	4	6	8	14	برامج الدكتوراه
Master Programs	9	19	28	6	9	15	15	28	43	برامج الماجستير
Total	13	25	38	8	11	19	21	36	57	المجموع

Admitted Students by Academic Year



Admitted Students by Gender

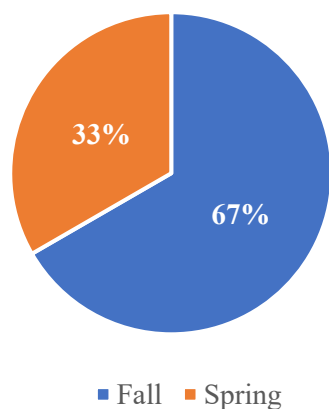


### Admitted Students by Major and Semester

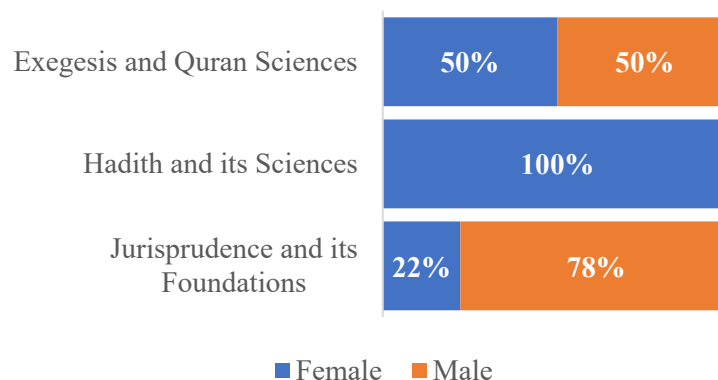
### المقبولون حسب التخصص وفصل القبول

Level	Major	Fall			Spring			Totals			التخصص	المستوى
		F	M	T	F	M	T	F	M	T		
Doctorate	Exegesis and Quran Sciences	0	1	1	1	0	1	1	1	2	التفسير وعلوم القرآن	الدكتوراة
	Hadith and its Sciences	3	0	3	0	0	0	3	0	3	الحديث وعلومه	
	Jurisprudence and its Foundations	1	5	6	1	2	3	2	7	9	الفقه وأصوله	
Master	Exegesis and Hadith	5	6	11	3	2	5	8	8	16	التفسير والحديث	الماجستير
	Jurisprudence and its Foundations	4	13	17	3	7	10	7	20	27	الفقه وأصوله	
Total		13	25	38	8	11	19	21	36	57	المجموع	

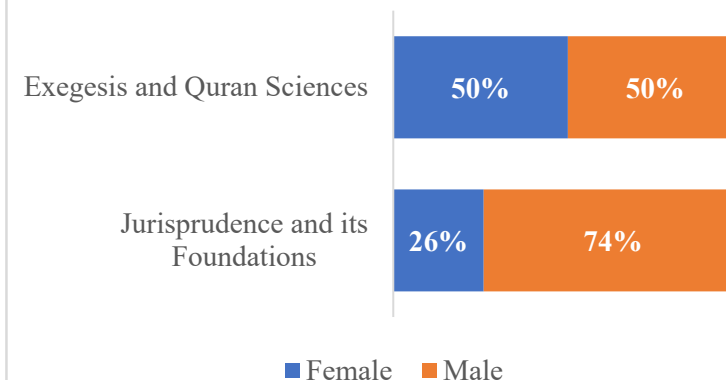
Admitted Students by Semester



Admitted Students by Major and Gender (Doctorate)



Admitted Students by Major and Gender (Master)





### Trend of Newly Enrolled Students

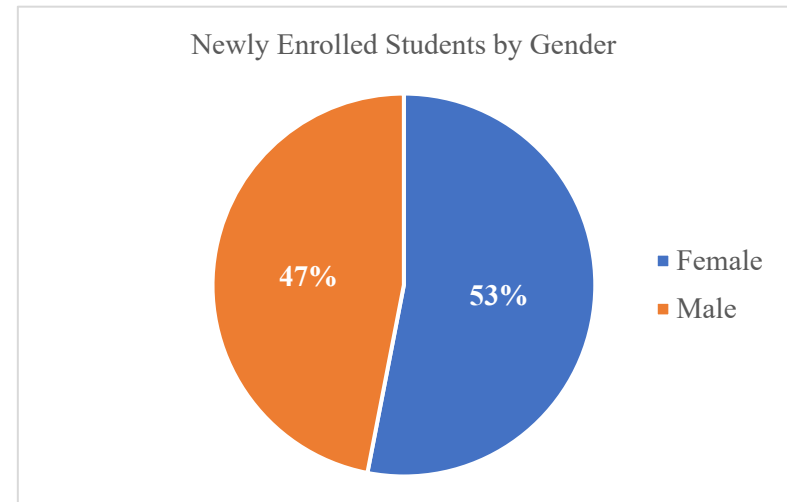
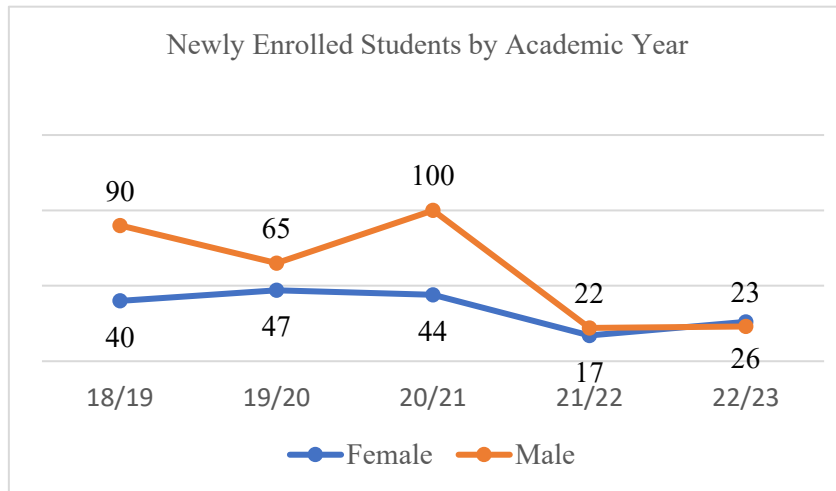
تطور أعداد المسجلون الجدد

Gender	18/19	19/20	20/21	21/22	22/23	النوع
Female	40	47	44	17	26	طالبات
Male	90	65	100	22	23	طلاب
<b>Total</b>	<b>130</b>	<b>112</b>	<b>144</b>	<b>39</b>	<b>49</b>	<b>المجموع</b>

### Newly Enrolled Students by Type of Admission and Semester

المسجلون الجدد حسب نوع القبول و فصل التسجيل

Type	Fall			Spring			Total			نوع القبول
	F	M	Total	F	M	Total	F	M	Total	
Students in Majors	17	12	29	9	11	20	26	23	49	الطالبة في التخصصات
<b>Total</b>	<b>17</b>	<b>12</b>	<b>29</b>	<b>9</b>	<b>11</b>	<b>20</b>	<b>26</b>	<b>23</b>	<b>49</b>	<b>المجموع</b>

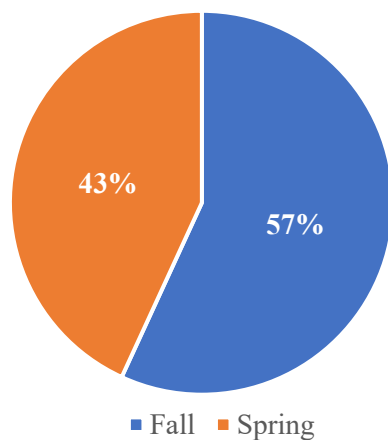


### Newly Enrolled Students by Major and Semester

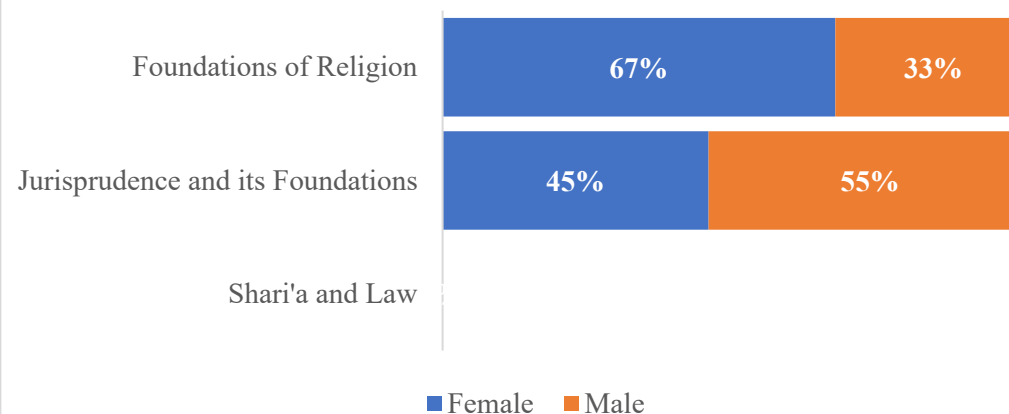
### المسجلون الجدد حسب التخصص وفصل التسجيل

Major	Fall			Spring			Totals			التخصص
	F	M	T	F	M	T	F	M	T	
Foundations of Religion	6	1	7	6	5	11	12	6	18	أصول الدين
Jurisprudence and its Foundations	11	11	22	3	6	9	14	17	31	الفقه وأصوله
Shari'a and Law	0	0	0	0	0	0	0	0	0	الشريعة والقانون
<b>Total</b>	<b>17</b>	<b>12</b>	<b>29</b>	<b>9</b>	<b>11</b>	<b>20</b>	<b>26</b>	<b>23</b>	<b>49</b>	<b>المجموع</b>

Newly Enrolled Students by Semester



Newly Enrolled Students by Major and Gender



### Trend of Newly Enrolled Students in Graduate Studies

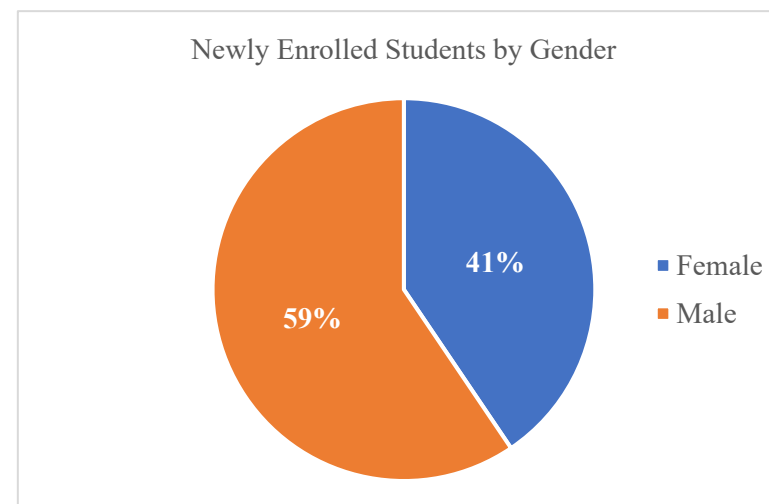
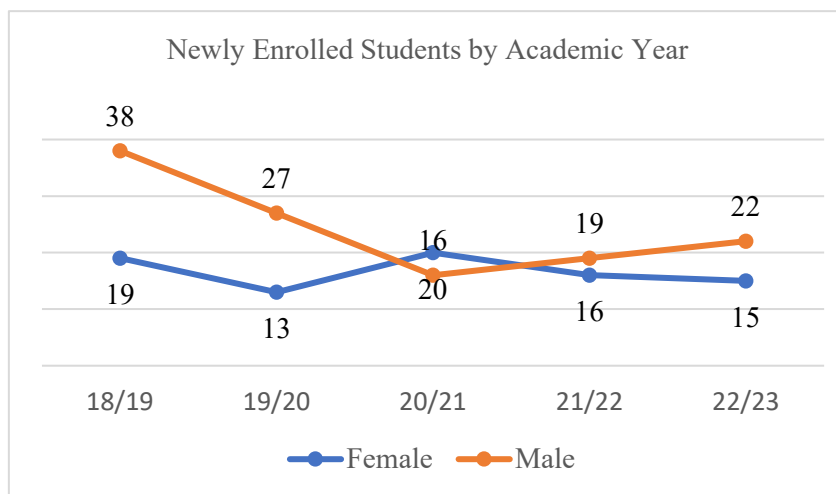
تطور أعداد المسجلون الجدد في الدراسات العليا

Gender	18/19	19/20	20/21	21/22	22/23	النوع
Female	19	13	20	16	15	طالبات
Male	38	27	16	19	22	طلاب
<b>Total</b>	<b>57</b>	<b>40</b>	<b>36</b>	<b>35</b>	<b>37</b>	<b>المجموع</b>

### Newly Enrolled Students by Type of Admission and Semester

المسجلون الجدد حسب نوع القبول و فصل التسجيل

Type	Fall			Spring			Total			نوع القبول
	F	M	Total	F	M	Total	F	M	Total	
Doctorate Programs	4	3	7	2	2	4	6	5	11	برامج الدكتوراه
Master Programs	5	11	16	4	6	10	9	17	26	برامج الماجستير
<b>Total</b>	<b>9</b>	<b>14</b>	<b>23</b>	<b>6</b>	<b>8</b>	<b>14</b>	<b>15</b>	<b>22</b>	<b>37</b>	<b>المجموع</b>

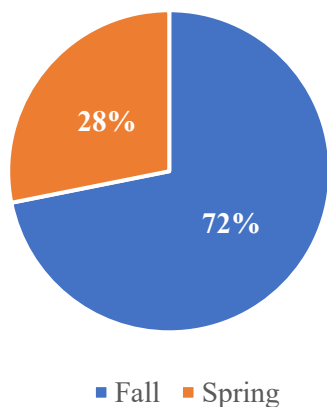


### Newly Enrolled Students by Major and Semester

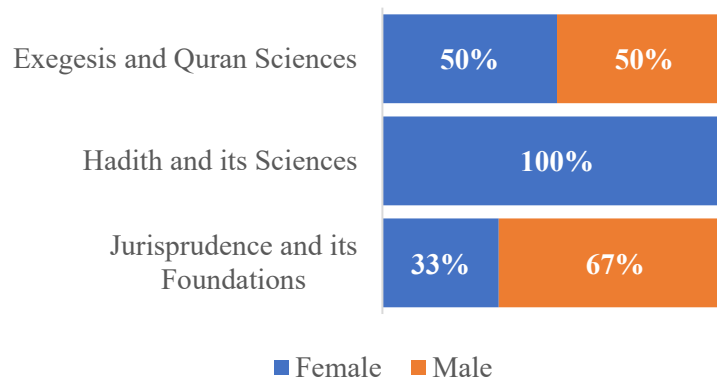
### المسجلون الجدد حسب التخصص وفصل التسجيل

Level	Major	Fall			Spring			Totals			التخصص	المستوى
		F	M	T	F	M	T	F	M	T		
Doctorate	Exegesis and Quran Sciences	0	1	1	1	0	1	1	1	2	التفسير وعلوم القرآن	الدكتوراة
	Hadith and its Sciences	3	0	3	0	0	0	3	0	3	الحديث وعلومه	
	Jurisprudence and its Foundations	1	2	3	1	2	3	2	4	6	الفقه وأصوله	
Master	Exegesis and Hadith	3	3	6	2	0	2	5	3	8	التفسير والحديث	الماجستير
	Jurisprudence and its Foundations	2	8	10	2	6	8	4	14	18	الفقه وأصوله	
Total		9	14	23	6	8	14	15	22	37	المجموع	

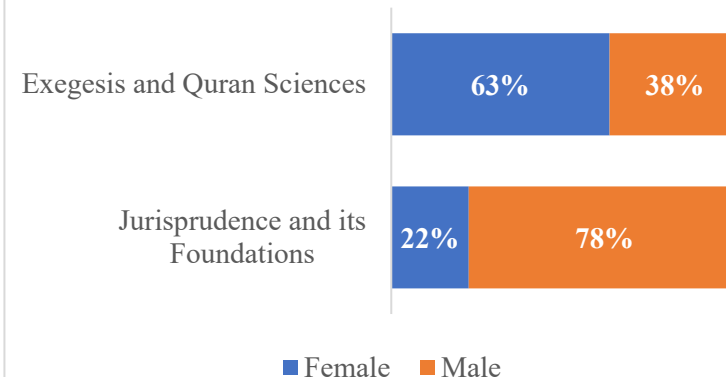
Newly Enrolled Students by Semester



Newly Enrolled Students by Major and Gender (Doctorate)



Newly Enrolled Students by Major and Gender (Master)



### Trend of Enrolled Students

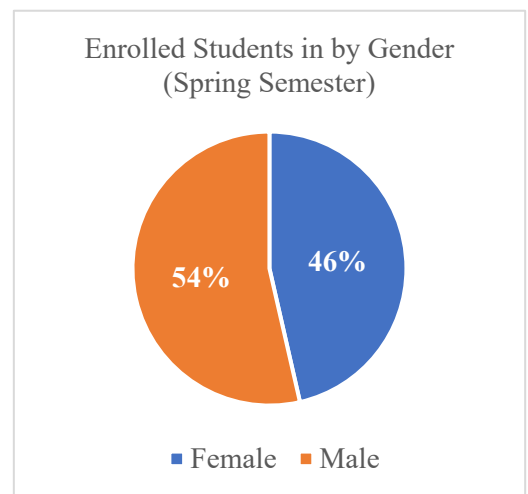
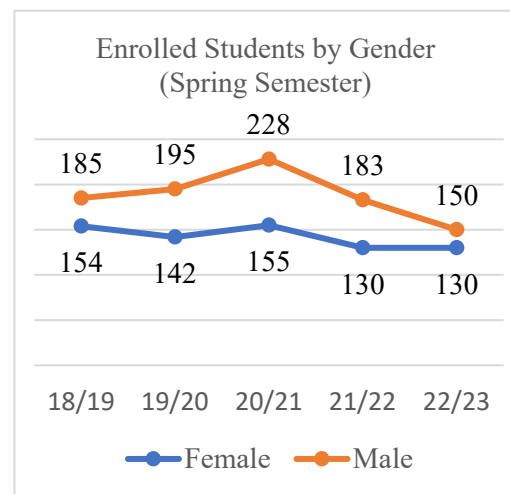
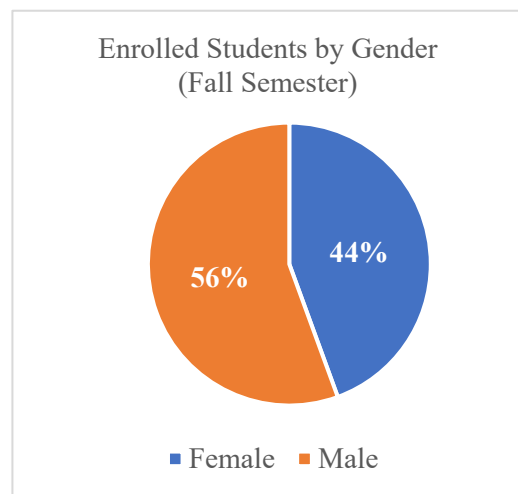
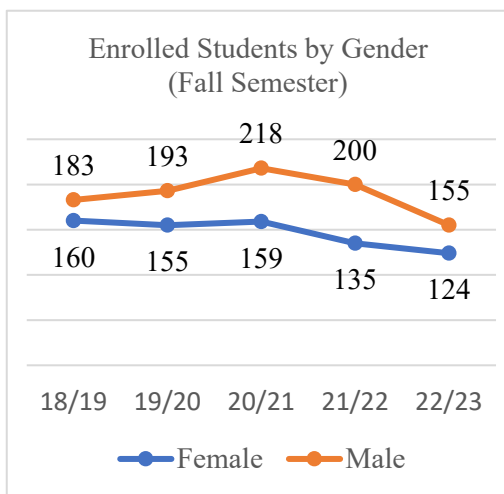
تطور أعداد المسجلين

Gender	18/19		19/20		20/21		21/22		22/23		النوع
	Fall	Spring	Fall	Spring	Fall	Spring	Fall	Spring	Fall	Spring	
Female	160	154	155	142	159	155	135	130	124	130	طالبات
Male	183	185	193	195	218	228	200	183	155	150	طلاب
Total	343	339	348	337	377	383	335	313	279	280	المجموع

### Enrolled Students by Type of Admission and Semester

المسجلون حسب نوع القبول و فصل التسجيل

Type	Fall			Spring			نوع القبول
	F	M	Total	F	M	Total	
Students in Majors	124	155	279	130	150	280	الطلبة في التخصصات
Total	124	155	279	130	150	280	المجموع

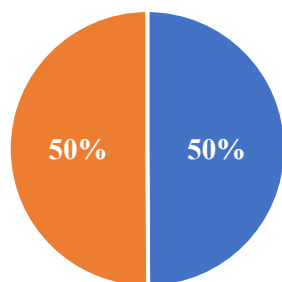


### Enrolled Students by Major and Semester

### المسجلون حسب التخصص وفصل التسجيل

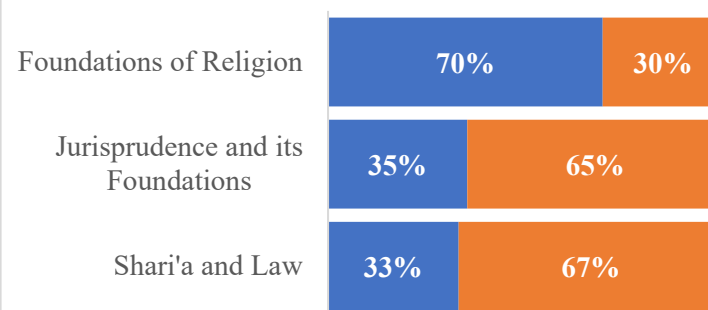
Type	Fall			Spring			نوع القبول
	F	M	Total	F	M	Total	
Foundations of Religion	57	25	82	66	28	94	أصول الدين
Jurisprudence and its Foundations	31	57	88	35	59	94	الفقه وأصوله
Shari'a and Law	36	73	109	29	63	92	الشريعة والقانون
<b>Total</b>	<b>124</b>	<b>155</b>	<b>279</b>	<b>130</b>	<b>150</b>	<b>280</b>	<b>المجموع</b>

Enrolled Students by Semester



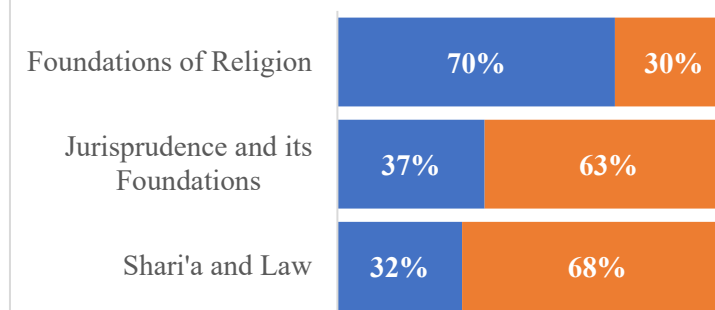
■ Fall ■ Spring

Enrolled Students by Major and Gender (Fall Semester)



■ Female ■ Male

Enrolled Students by Major and Gender (Spring Semester)



■ Female ■ Male



### Trend of Enrolled Students in Graduate Studies

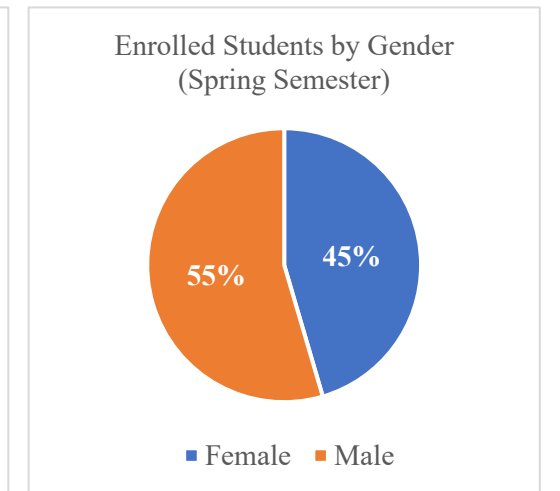
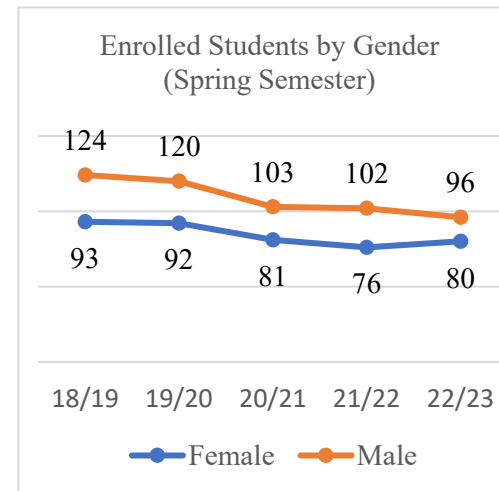
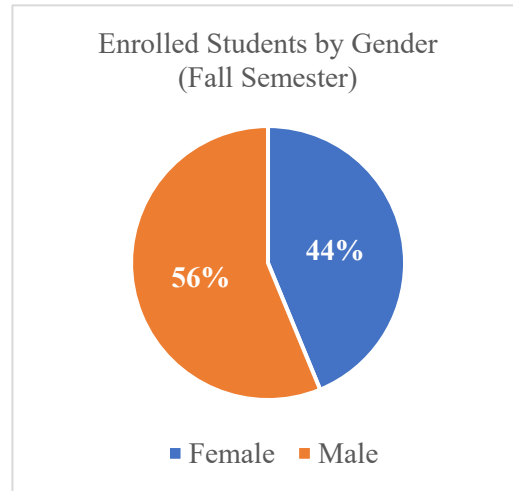
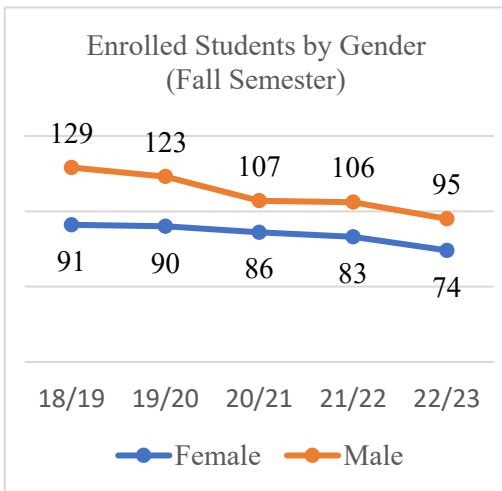
تطور أعداد المسجلين في الدراسات العليا

Gender	18/19		19/20		20/21		21/22		22/23		النوع
	Fall	Spring	Fall	Spring	Fall	Spring	Fall	Spring	Fall	Spring	
Female	91	93	90	92	86	81	83	76	74	80	طالبات
Male	129	124	123	120	107	103	106	102	95	96	طلاب
Total	220	217	213	212	193	184	189	178	169	176	المجموع

### Enrolled Students by Type of Admission and Semester

المسجلون حسب نوع القبول و فصل التسجيل

Type	Fall			Spring			نوع القبول
	F	M	Total	F	M	Total	
Doctorate Programs	29	42	71	32	40	72	برامج الدكتوراة
Master Programs	45	53	98	48	56	104	برامج الماجستير
Total	74	95	169	80	96	176	المجموع

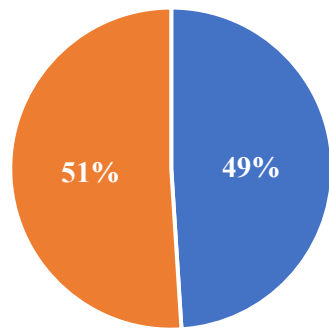


## Enrolled Students by Major and Semester

## المسجلون حسب التخصص وفصل التسجيل

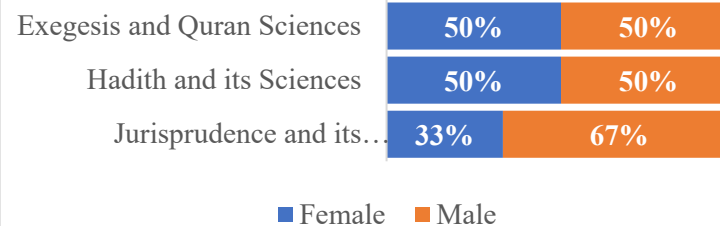
Level	Major	Fall			Spring			التخصص	المستوى
		F	M	Total	F	M	Total		
Doctorate	Exegesis and Quran Sciences	9	9	18	10	9	19	التفسير وعلوم القرآن	الدكتوراة
	Hadith and its Sciences	7	7	14	8	5	13	الحديث وعلومه	
	Jurisprudence and its Foundations	13	26	39	14	26	40	الفقه وأصوله	
Master	Exegesis and Hadith	19	16	35	20	14	34	التفسير والحديث	الماجستير
	Jurisprudence and its Foundations	26	37	63	28	42	70	الفقه وأصوله	
Total		74	95	169	80	96	176	المجموع	

Enrolled Students by Semester



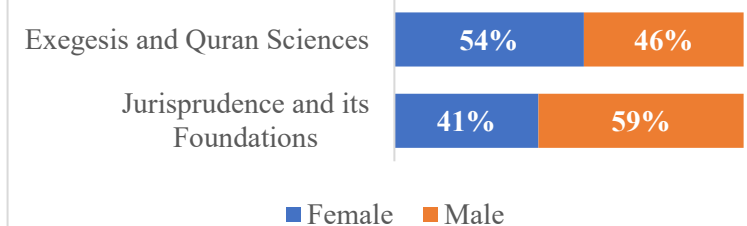
■ Fall ■ Spring

Enrolled Students by Major and Gender (Doctorate Fall Semester)



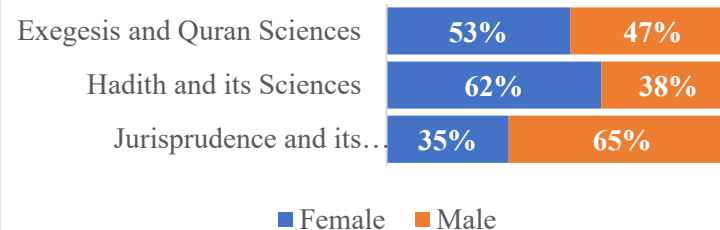
■ Female ■ Male

Enrolled Students by Major and Gender (Master Fall Semester)



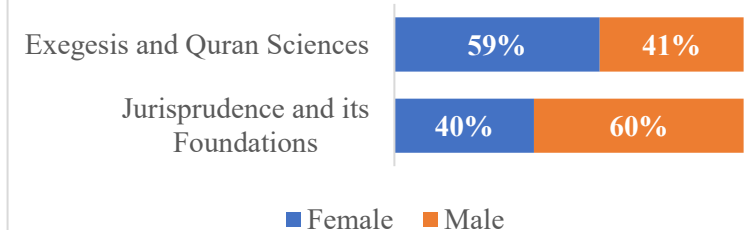
■ Female ■ Male

Enrolled Students by Major and Gender (Doctorate Spring Semester)



■ Female ■ Male

Enrolled Students by Major and Gender (Master Spring Semester)



■ Female ■ Male

تطور أعداد الخريجين

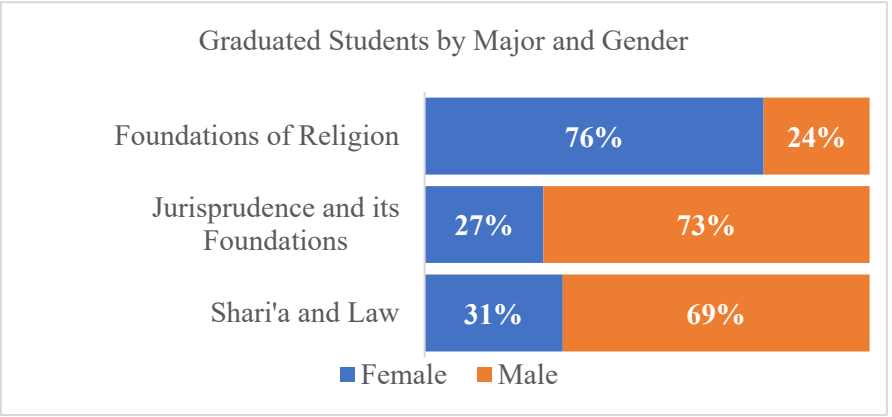
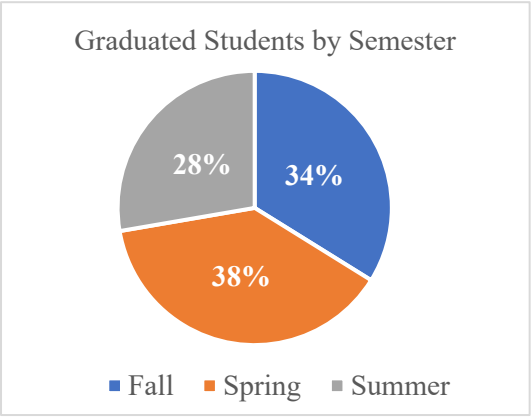
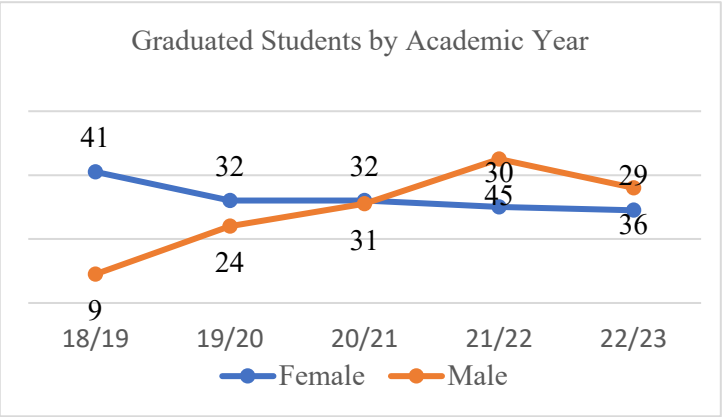
Trend of Graduated Students

النوع	22/23	21/22	20/21	19/20	18/19	Gender
طالبات	29	30	32	32	41	Female
طلاب	36	45	31	24	9	Male
المجموع	65	75	63	56	50	Total

الخريجون حسب التخصص وفصل التخرج

Graduated Students by Major and Semester

التخصص	Totals			Summer			Spring			Fall			Major
	F	M	Total	F	M	T	F	M	Total	F	M	Total	
أصول الدين	16	5	21	3	2	5	10	3	13	3	0	3	Foundations of Religion
الفقه وأصوله	4	11	15	0	1	1	3	3	6	1	7	8	Jurisprudence and its Foundations
الشريعة والقانون	9	20	29	2	10	12	1	5	6	6	5	11	Shari'a and Law
المجموع	29	36	65	5	13	18	14	11	25	10	12	22	Total



### Trend of Graduated Students in Graduate Studies

تطور أعداد الخريجين في الدراسات العليا

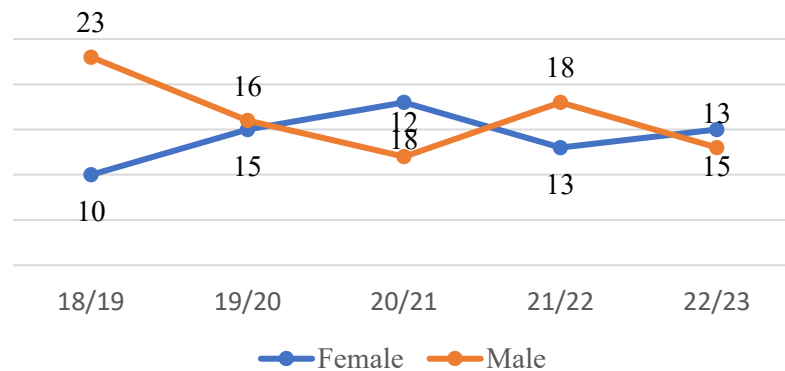
Gender	18/19	19/20	20/21	21/22	22/23	النوع
Female	10	15	18	13	15	طالبات
Male	23	16	12	18	13	طلاب
Total	33	31	30	31	28	المجموع

### Enrolled Students by Type of Admission and Semester

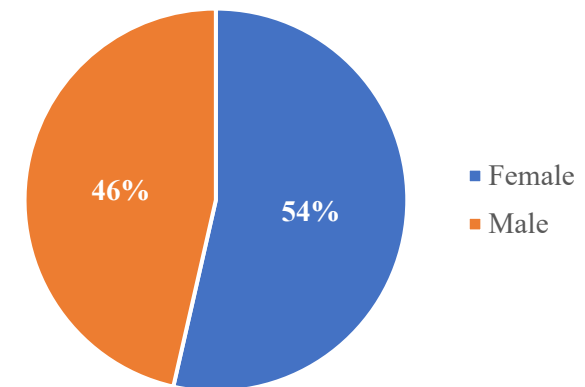
المسجلون حسب نوع القبول و فصل التسجيل

Type	Fall			Spring			Summer			Totals			نوع القبول
	F	M	Total	F	M	Total	F	M	Total	F	M	Total	
Doctorate Programs	2	1	3	2	4	6	2	0	2	6	5	11	برامج الدكتوراه
Master Programs	1	1	2	6	7	13	2	0	2	9	8	17	برامج الماجستير
Total	3	2	5	8	11	19	4	0	4	15	13	28	المجموع

Graduated Students by Academic Year



Graduated Students by Gender

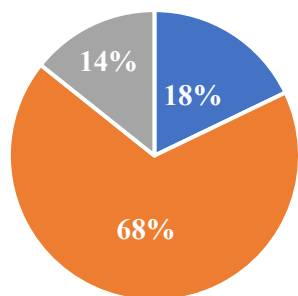


### Graduated Students by Major and Semester from graduate Studies

### الخريجون حسب التخصص وفصل التخرج من الدراسات العليا

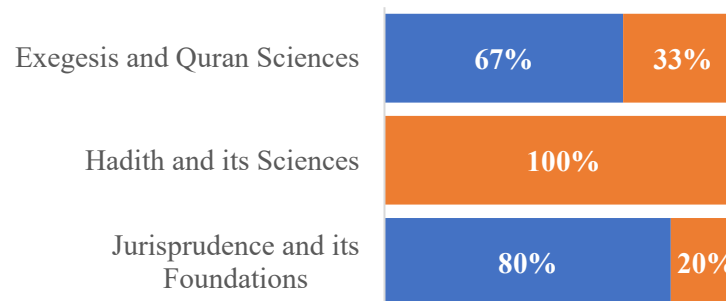
Level	Major	Fall			Spring			Summer			Totals			التخصص	المستوى
		F	M	Total	F	M	Total	F	M	T	F	M	Total		
Doctorate	Exegesis and Quran Sciences	0	0	0	0	1	1	2	0	2	2	1	3	التفسير وعلوم القرآن	الدكتوراه
	Hadith and its Sciences	0	1	1	0	2	2	0	0	0	0	3	3	الحديث وعلومه	
	Jurisprudence and its Foundations	2	0	2	2	1	3	0	0	0	4	1	5	الفقه وأصوله	
Master	Exegesis and Hadith	0	1	1	3	2	5	0	0	0	3	3	6	التفسير والحديث	الماجستير
	Jurisprudence and its Foundations	1	0	1	3	5	8	2	0	2	6	5	11	الفقه وأصوله	
Total		3	2	5	8	11	19	4	0	4	15	13	28	المجموع	

Graduated Students by Semester



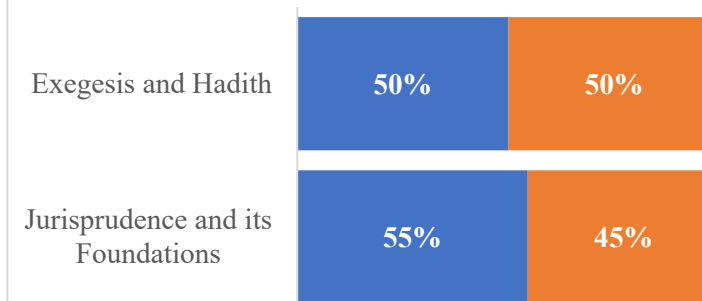
■ Fall ■ Spring ■ Summer

Graduated Students by Major and Gender (Doctorate)



■ Female ■ Male

Graduated Students by Major and Gender (Master)



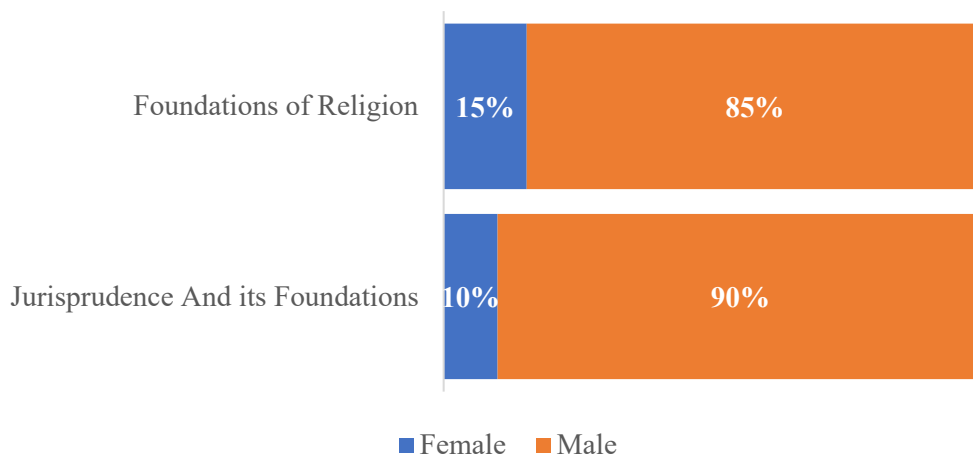
■ Female ■ Male

### Academic Staff by Department and Semester

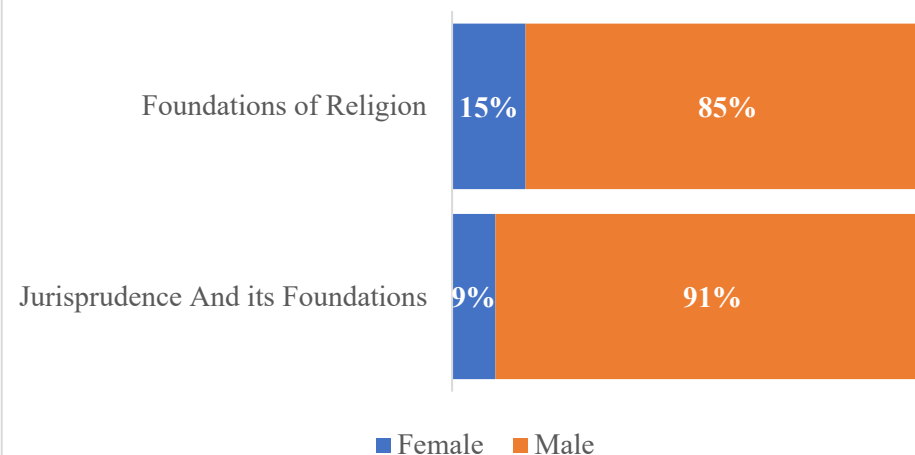
### أعضاء هيئة التدريس حسب القسم والفصل

Department	Fall			Spring			القسم
	F	M	T	F	M	T	
Foundations of Religion	2	11	13	2	11	13	أصول الدين
Jurisprudence And its Foundations	1	9	10	1	10	11	الفقه وأصوله
<b>Total</b>	<b>3</b>	<b>20</b>	<b>23</b>	<b>3</b>	<b>21</b>	<b>24</b>	<b>المجموع</b>

Academic Staff by Department and Gender  
(Fall Semester)



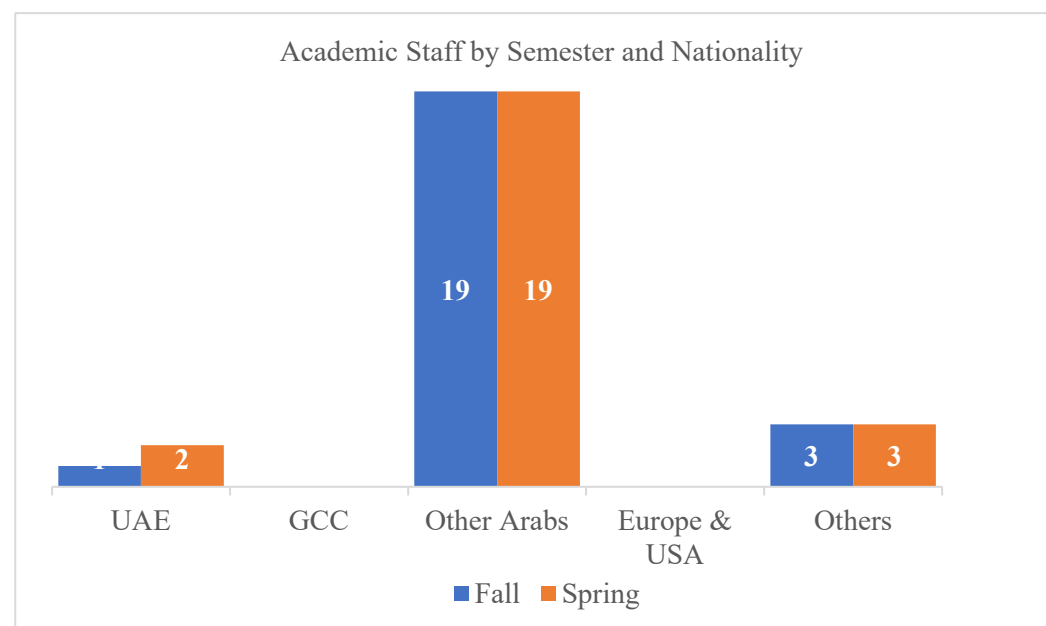
Academic Staff by Department and Gender  
(Spring Semester)



### Academic Staff by Department and Nationality

### أعضاء هيئة التدريس حسب القسم والجنسية

Department	Fall						Spring						القسم
	UAE	GCC	Other Arabs	Europe & USA	Others	Total	UAE	GCC	Other Arabs	Europe & USA	Others	Total	
Foundations of Religion	0	0	11	0	2	13	0	0	11	0	2	13	أصول الدين
Jurisprudence And its Foundations	1	0	8	0	1	10	2	0	8	0	1	11	الفقه وأصوله
<b>Total</b>	<b>1</b>	<b>0</b>	<b>19</b>	<b>0</b>	<b>3</b>	<b>23</b>	<b>2</b>	<b>0</b>	<b>19</b>	<b>0</b>	<b>3</b>	<b>24</b>	<b>المجموع</b>



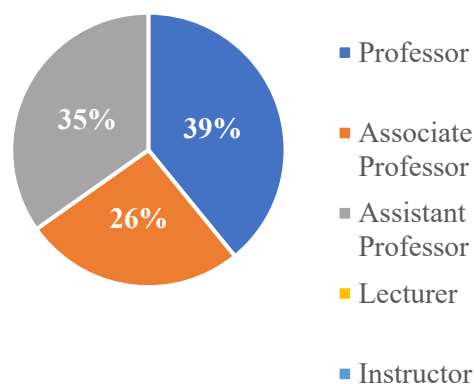


### Academic Staff by Department and Academic Rank

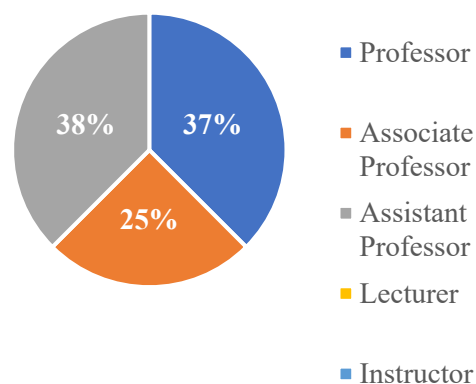
### أعضاء هيئة التدريس حسب القسم والرتبة العلمية

Department	Fall						Spring						القسم
	Professor	Associate Professor	Assistant Professor	Lecturer	Instructor	Total	Professor	Associate Professor	Assistant Professor	Lecturer	Instructor	Total	
Foundations of Religion	3	4	6	0	0	13	3	4	6	0	0	13	أصول الدين
Jurisprudence And its Foundations	6	2	2	0	0	10	6	2	3	0	0	11	الفقه وأصوله
<b>Total</b>	<b>9</b>	<b>6</b>	<b>8</b>	<b>0</b>	<b>0</b>	<b>23</b>	<b>9</b>	<b>6</b>	<b>9</b>	<b>0</b>	<b>0</b>	<b>24</b>	<b>المجموع</b>

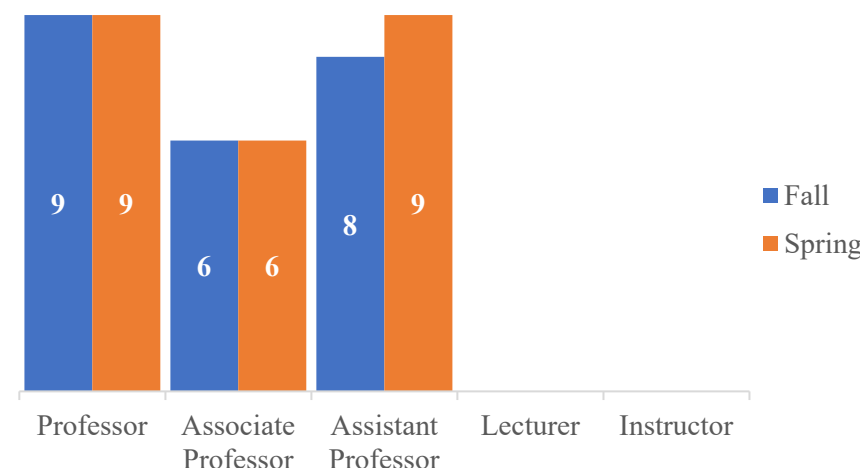
Academic Staff by Academic Rank  
(Fall Semester)



Academic Staff by Academic Rank  
(Spring Semester)



Academic Staff by Semester and Academic Rank





كلية الآداب والعلوم  
الإنسانية والاجتماعية  
COLLEGE OF ARTS HUMANITIES  
AND SOCIAL SCIENCES



# كلية الآداب والعلوم الإنسانية والاجتماعية

## رسالة الكلية

تقوم كلية الآداب والعلوم الإنسانية والاجتماعية منذ نشأتها عام 1997 بتزويد الطلبة بثقافة عالية في شتي الحقول الإنسانية والعلمية ليتمكنوا من خدمة مجتمعاتهم بكل اقتدار وإخلاص من خلال برنامج أكاديمي متوازن. وتعمل جادة لإعداد أجيال من الخريجين القادرين على التعبير عن ثقافتهم الأصلية بمهارة وباللغتين العربية والانجليزية انطلاقا من وعيها بهوية المجتمع العربية والإسلامية.

## أقسام الكلية

- قسم اللغة العربية وآدابها.
- قسم التربية.
- قسم اللغات الأجنبية.
- قسم التاريخ والحضارة الإسلامية.
- قسم العلاقات الدولية.
- قسم علم الاجتماع.

# College of Arts, Humanities & Social Sciences

## Mission of the College

The mission of the College of Arts, Humanities and Social Sciences is to provide its students with intellectually challenging education in the fields of arts and sciences enabling them to develop and enrich their society. With a balance of liberal arts and Science education, the College aims to prepare students for the hard uncertainties in the world, for the career challenges of tomorrow, and for building a better world. The College strives to instill in its students the love of learning that would deepen their knowledge of themselves and make them better citizens. Cognizant of regional needs and aspirations, the College of Arts and Sciences seeks to prepare graduates for effectively expressing their views effectively in both Arabic and English.

## College Departments

- Department of Arabic Language and Literature.
- Department of Education.
- Department of Foreign Languages.
- Department of History and Islamic Civilization.
- Department of International Relations.
- Department of Sociology.

## Trend of Admitted Students

تطور أعداد المقبولين

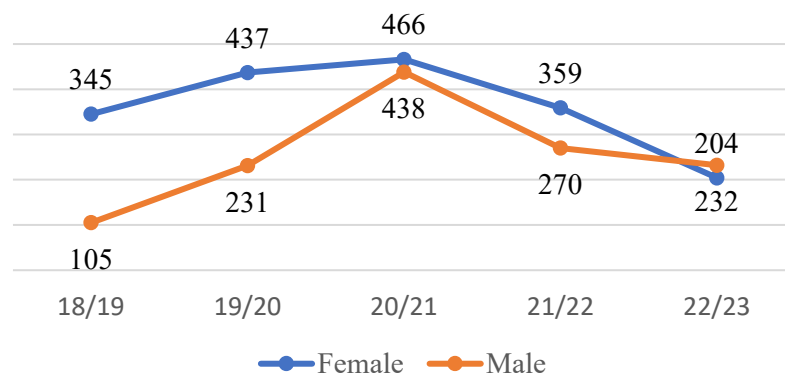
Gender	18/19	19/20	20/21	21/22	22/23	النوع
Female	345	437	466	359	204	طالبات
Male	105	231	438	270	232	طلاب
Total	450	668	904	629	436	المجموع

## Admitted Students by Type of Admission and Semester

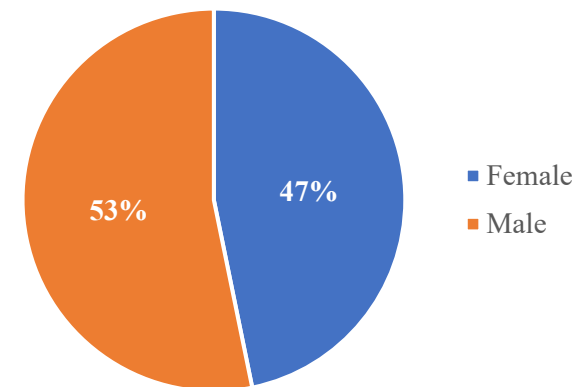
المقبولون حسب نوع القبول و فصل القبول

Type	Fall			Spring			Total			نوع القبول
	F	M	Total	F	M	Total	F	M	Total	
IEP Students	18	7	25	2	8	10	20	15	35	طلبة برنامج اللغة الإنجليزية المكثف
Students in Majors	142	95	237	42	122	164	184	217	401	الطلبة في التخصصات
Total	160	102	262	44	130	174	204	232	436	المجموع

Admitted Students by Academic Year



Admitted Students by Gender

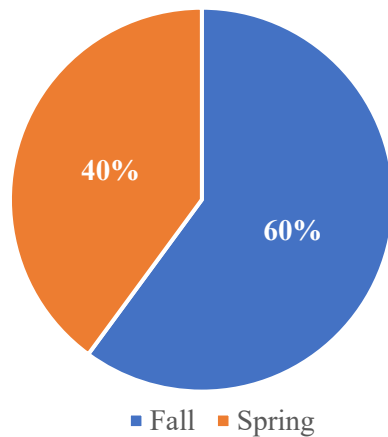


## Admitted Students by Major and Semester

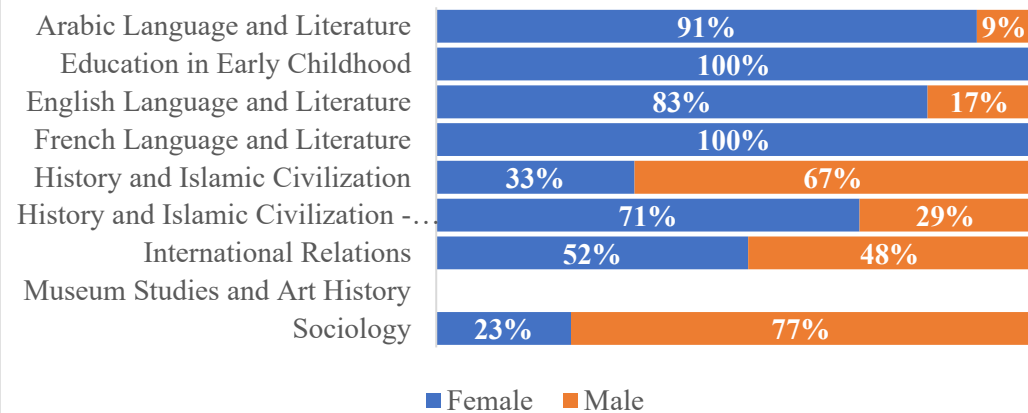
## المقبولون حسب التخصص وفصل القبول

Major	Fall									Spring									Totals			التخصص
	IEP			Major			Totals			IEP			Major			Totals						
	F	M	T	F	M	T	F	M	T	F	M	T	F	M	T	F	M	T	F	M	T	
Arabic Language and Literature	0	0	0	5	1	6	5	1	6	0	0	0	5	0	5	5	0	5	10	1	11	اللغة العربية وآدابها
Education in Early Childhood	4	0	4	11	0	11	15	0	15	1	0	1	3	0	3	4	0	4	19	0	19	الطفولة المبكرة
English Language and Literature	2	0	2	13	3	16	15	3	18	1	0	1	3	1	4	4	1	5	19	4	23	اللغة الإنجليزية وآدابها
French Language and Literature	0	0	0	1	0	1	1	0	1	0	0	0	0	0	0	0	0	0	1	0	1	اللغة الفرنسية وآدابها
History and Islamic Civilization	0	0	0	1	2	3	1	2	3	0	0	0	1	2	3	1	2	3	2	4	6	التاريخ والحضارة الإسلامية
History and Islamic Civilization - Tourism Guidance	0	0	0	29	10	39	29	10	39	0	0	0	8	5	13	8	5	13	37	15	52	التاريخ والحضارة الإسلامية - الإرشاد السياحي
International Relations	12	7	19	54	25	79	66	32	98	0	8	8	9	28	37	9	36	45	75	68	143	العلاقات الدولية
Museum Studies and Art History	0	0	0	0	0	0	0	0	0	0	0	0	0	0	0	0	0	0	0	0	0	دراسات المتاحف وتاريخ الفن
Sociology	0	0	0	28	54	82	28	54	82	0	0	0	13	86	99	13	86	99	41	140	181	علم الاجتماع
Total	18	7	25	142	95	237	160	102	262	2	8	10	42	122	164	44	130	174	204	232	436	المجموع

Admitted Students by Semester



Admitted Students by Major and Gender



### Trend of Admitted Students in Graduate Studies

تطور أعداد المقبولين في الدراسات العليا

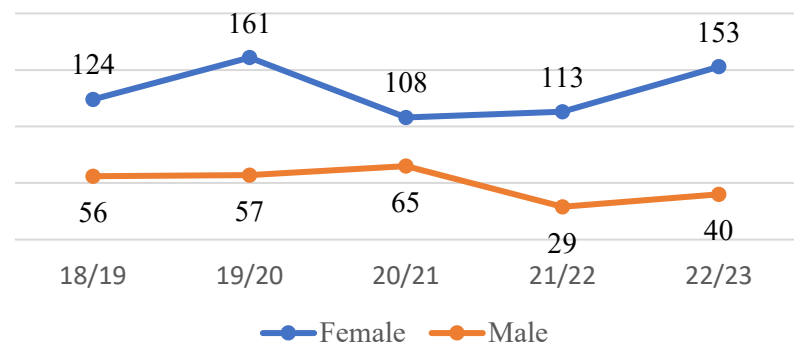
Gender	18/19	19/20	20/21	21/22	22/23	النوع
Female	124	161	108	113	153	طالبات
Male	56	57	65	29	40	طلاب
Total	180	218	173	142	193	المجموع

### Admitted Students by Type of Admission and Semester

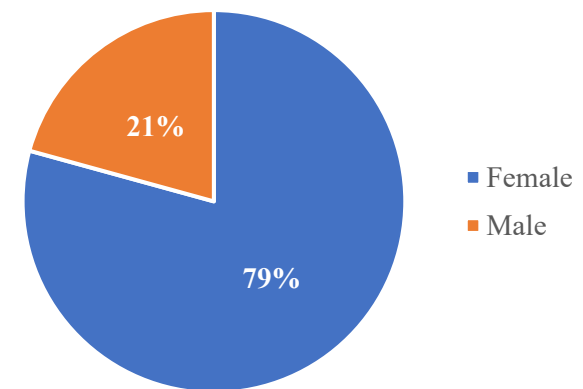
المقبولون حسب نوع القبول و فصل القبول

Type	Fall			Spring			Total			نوع القبول
	F	M	Total	F	M	Total	F	M	Total	
Doctorate Programs	25	9	34	4	1	5	29	10	39	برامج الدكتوراه
Master Programs	75	20	95	15	6	21	90	26	116	برامج الماجستير
Postgraduate Diploma Programs	29	4	33	5	0	5	34	4	38	دبلوم الدراسات العليا
Total	129	33	162	24	7	31	153	40	193	المجموع

Admitted Students by Academic Year



Admitted Students by Gender



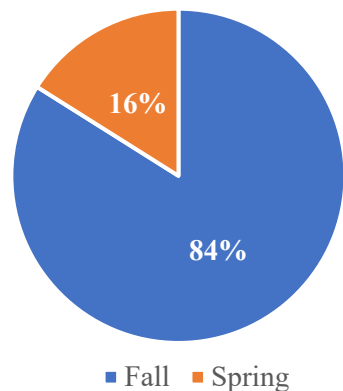


## Admitted Students by Major and Semester


## المقبولون حسب التخصص وفصل القبول

Level	Major	Fall			Spring			Totals			التخصص	المستوى
		F	M	T	F	M	T	F	M	T		
Doctorate	Applied Sociology	10	5	15	0	0	0	10	5	15	علم الاجتماع التطبيقي	الدكتوراة
	Arabic Language and Literature	1	1	2	1	1	2	2	2	4	اللغة العربية وآدابها	
	History and Islamic Civilization	5	3	8	1	0	1	6	3	9	التاريخ والحضارة الإسلامية	
	Linguistics and Translation	9	0	9	2	0	2	11	0	11	اللغويات والترجمة	
Master	Applied Sociology	28	7	35	2	0	2	30	7	37	علم الاجتماع التطبيقي	الماجستير
	Arabic Language and Literature	14	5	19	6	2	8	20	7	27	اللغة العربية وآدابها	
	History and Islamic Civilization	17	6	23	0	0	0	17	6	23	التاريخ والحضارة الإسلامية	
	Leadership in Higher Education	6	0	6	0	2	2	6	2	8	القيادة في التعليم العالي	
	Translation	10	2	12	7	2	9	17	4	21	الترجمة	
Postgraduate Diploma	Teaching	29	4	33	5	0	5	34	4	38	الدبلوم المهني في التدريس	دبلوم الدراسات العليا
Total		129	33	162	24	7	31	153	40	193	المجموع	

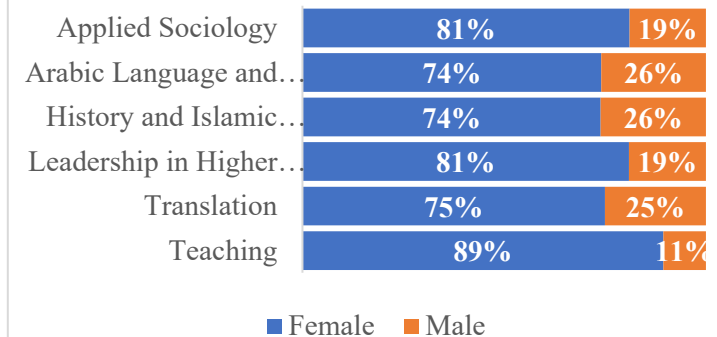
Admitted Students by Semester



Admitted Students by Major and Gender (Doctorate)



Admitted Students by Major and Gender (Master)



### Trend of Newly Enrolled Students

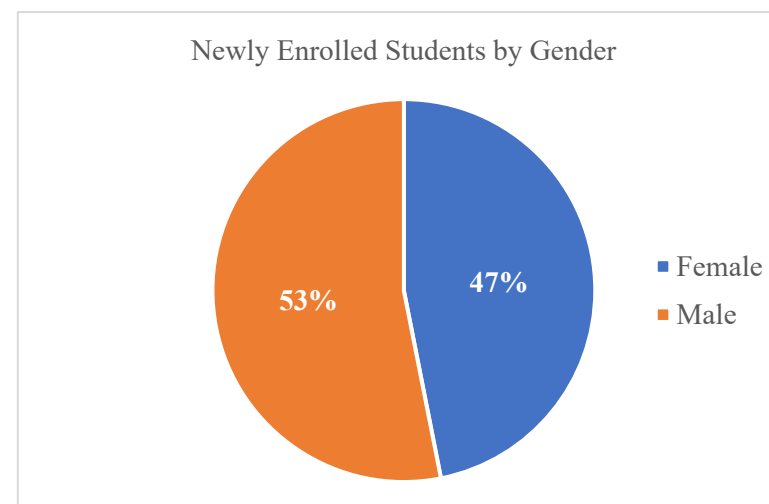
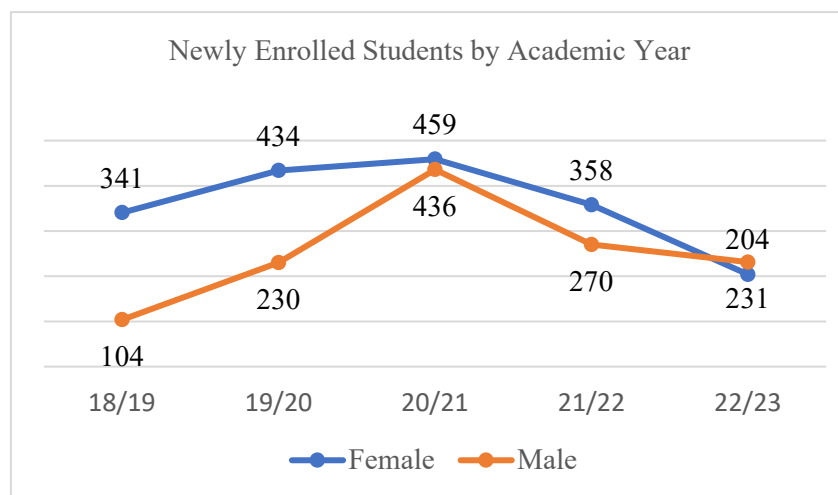
تطور أعداد المسجلون الجدد

Gender	18/19	19/20	20/21	21/22	22/23	النوع
Female	341	434	459	358	204	طالبات
Male	104	230	436	270	231	طلاب
Total	445	664	895	628	435	المجموع

### Newly Enrolled Students by Type of Admission and Semester

المسجلون الجدد حسب نوع القبول و فصل التسجيل

Type	Fall			Spring			Total			نوع القبول
	F	M	Total	F	M	Total	F	M	Total	
IEP Students	18	7	25	2	8	10	20	15	35	طلبة برنامج اللغة الإنجليزية المكثف
Students in Majors	142	94	236	42	122	164	184	216	400	الطلبة في التخصصات
Total	160	101	261	44	130	174	204	231	435	المجموع

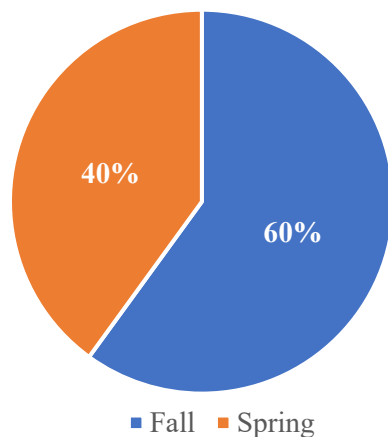


### Newly Enrolled Students by Major and Semester

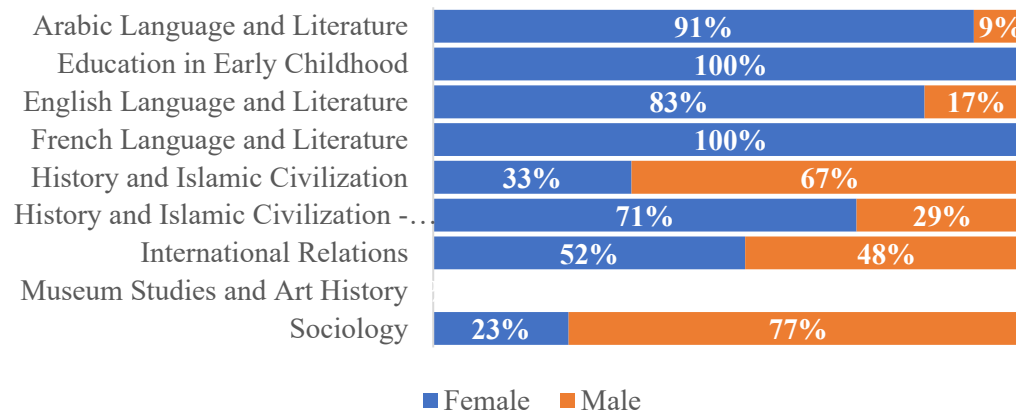
### المسجلون الجدد حسب التخصص وفصل التسجيل

Major	Fall									Spring									Totals			التخصص
	IEP			Major			Totals			IEP			Major			Totals						
	F	M	T	F	M	T	F	M	T	F	M	T	F	M	T	F	M	T	F	M	T	
Arabic Language and Literature	0	0	0	5	1	6	5	1	6	0	0	0	5	0	5	5	0	5	10	1	11	اللغة العربية وآدابها
Education in Early Childhood	4	0	4	11	0	11	15	0	15	1	0	1	3	0	3	4	0	4	19	0	19	الطفولة المبكرة
English Language and Literature	2	0	2	13	3	16	15	3	18	1	0	1	3	1	4	4	1	5	19	4	23	اللغة الإنجليزية وآدابها
French Language and Literature	0	0	0	1	0	1	1	0	1	0	0	0	0	0	0	0	0	0	1	0	1	اللغة الفرنسية وآدابها
History and Islamic Civilization	0	0	0	1	2	3	1	2	3	0	0	0	1	2	3	1	2	3	2	4	6	التاريخ والحضارة الإسلامية
History and Islamic Civilization - Tourism Guidance	0	0	0	29	10	39	29	10	39	0	0	0	8	5	13	8	5	13	37	15	52	التاريخ والحضارة الإسلامية - الإرشاد السياحي
International Relations	12	7	19	54	25	79	66	32	98	0	8	8	9	28	37	9	36	45	75	68	143	العلاقات الدولية
Museum Studies and Art History	0	0	0	0	0	0	0	0	0	0	0	0	0	0	0	0	0	0	0	0	0	دراسات المتاحف وتاريخ الفن
Sociology	0	0	0	28	53	81	28	53	81	0	0	0	13	86	99	13	86	99	41	139	180	علم الاجتماع
Total	18	7	25	142	94	236	160	101	261	2	8	10	42	122	164	44	130	174	204	231	435	المجموع

Newly Enrolled Students by Semester



Newly Enrolled Students by Major and Gender



### Trend of Newly Enrolled Students in Graduate Studies

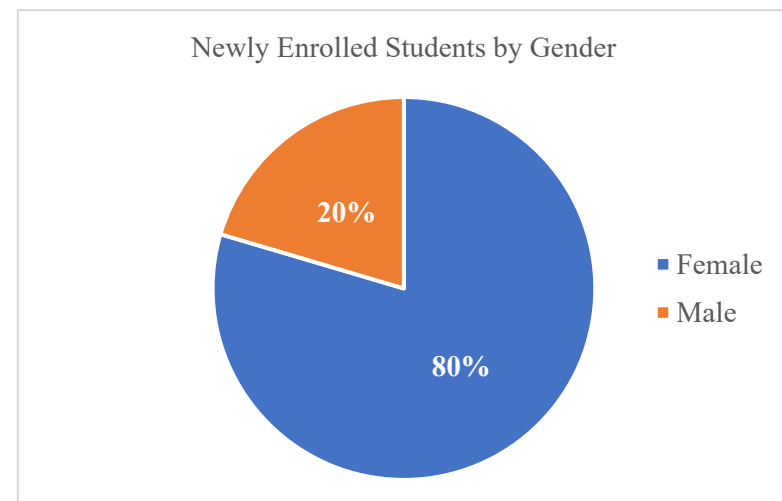
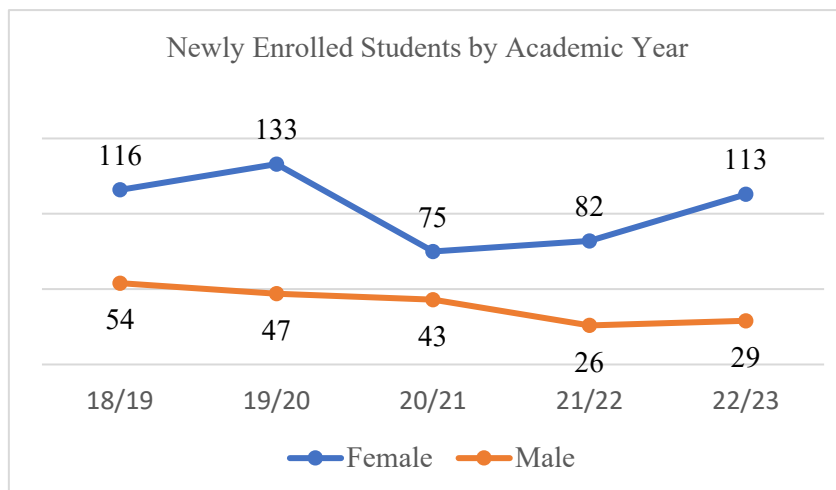
تطور أعداد المسجلون الجدد في الدراسات العليا

Gender	18/19	19/20	20/21	21/22	22/23	النوع
Female	116	133	75	82	113	طالبات
Male	54	47	43	26	29	طلاب
<b>Total</b>	<b>170</b>	<b>180</b>	<b>118</b>	<b>108</b>	<b>142</b>	<b>المجموع</b>

### Newly Enrolled Students by Type of Admission and Semester

المسجلون الجدد حسب نوع القبول و فصل التسجيل

Type	Fall			Spring			Total			نوع القبول
	F	M	Total	F	M	Total	F	M	Total	
Doctorate Programs	19	7	26	4	0	4	23	7	30	برامج الدكتوراه
Master Programs	59	15	74	12	5	17	71	20	91	برامج الماجستير
Postgraduate Diploma Programs	17	2	19	2	0	2	19	2	21	دبلوم الدراسات العليا
<b>Total</b>	<b>95</b>	<b>24</b>	<b>119</b>	<b>18</b>	<b>5</b>	<b>23</b>	<b>113</b>	<b>29</b>	<b>142</b>	<b>المجموع</b>

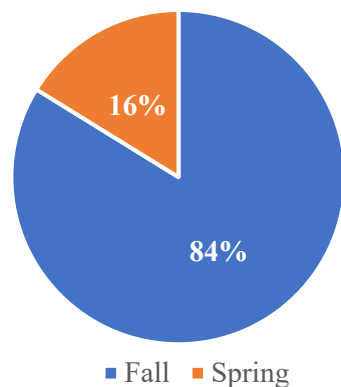


### Newly Enrolled Students by Major and Semester


### المسجلون الجدد حسب التخصص وفصل التسجيل

Level	Major	Fall			Spring			Totals			التخصص	المستوى
		F	M	T	F	M	T	F	M	T		
Doctorate	Applied Sociology	9	3	12	0	0	0	9	3	12	علم الاجتماع التطبيقي	الدكتوراة
	Arabic Language and Literature	1	1	2	1	0	1	2	1	3	اللغة العربية وآدابها	
	History and Islamic Civilization	5	3	8	1	0	1	6	3	9	التاريخ والحضارة الإسلامية	
	Linguistics and Translation	4	0	4	2	0	2	6	0	6	اللغويات والترجمة	
Master	Applied Sociology	24	7	31	2	0	2	26	7	33	علم الاجتماع التطبيقي	الماجستير
	Arabic Language and Literature	10	1	11	5	2	7	15	3	18	اللغة العربية وآدابها	
	History and Islamic Civilization	16	6	22	0	0	0	16	6	22	التاريخ والحضارة الإسلامية	
	Leadership in Higher Education	4	0	4	0	1	1	4	1	5	القيادة في التعليم العالي	
	Translation	5	1	6	5	2	7	10	3	13	الترجمة	
Postgraduate Diploma	Teaching	17	2	19	2	0	2	19	2	21	الدبلوم المهني في التدريس	دبلوم الدراسات العليا
Total		95	24	119	18	5	23	113	29	142	المجموع	

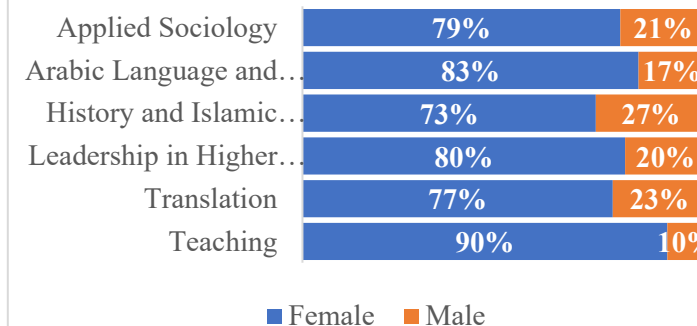
Newly Enrolled Students by Semester



Newly Enrolled Students by Major and Gender (Doctorate)



Newly Enrolled Students by Major and Gender (Master)



### Trend of Enrolled Students

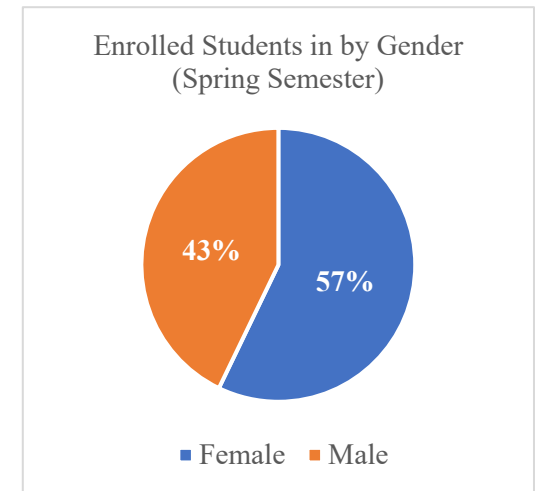
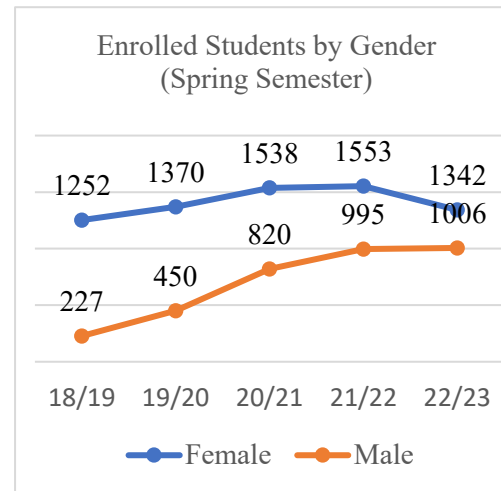
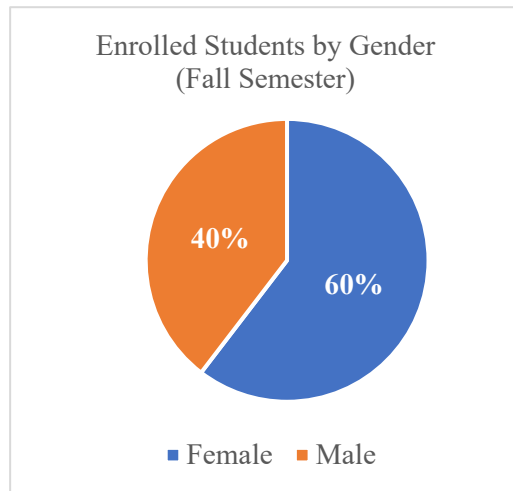
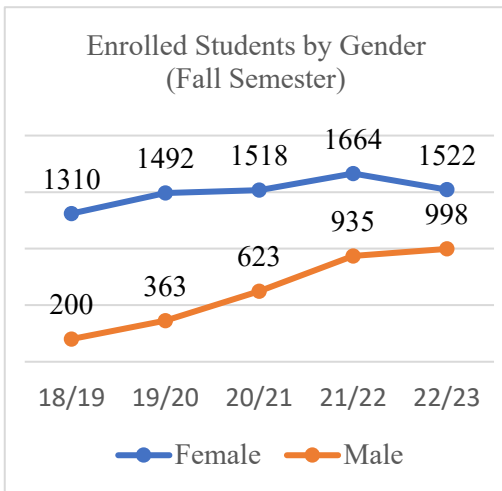
تطور أعداد المسجلين

Gender	18/19		19/20		20/21		21/22		22/23		النوع
	Fall	Spring	Fall	Spring	Fall	Spring	Fall	Spring	Fall	Spring	
Female	1310	1252	1492	1370	1518	1538	1664	1553	1522	1342	طالبات
Male	200	227	363	450	623	820	935	995	998	1006	طلاب
Total	1510	1479	1855	1820	2141	2358	2599	2548	2520	2348	المجموع

### Enrolled Students by Type of Admission and Semester

المسجلون حسب نوع القبول و فصل التسجيل

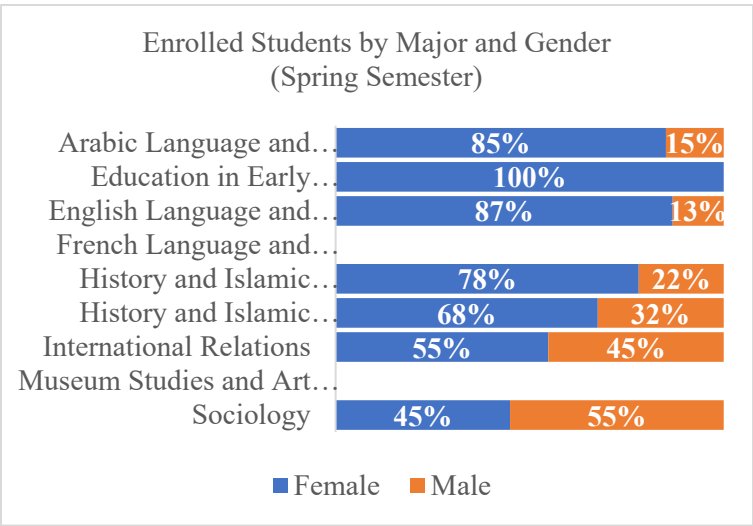
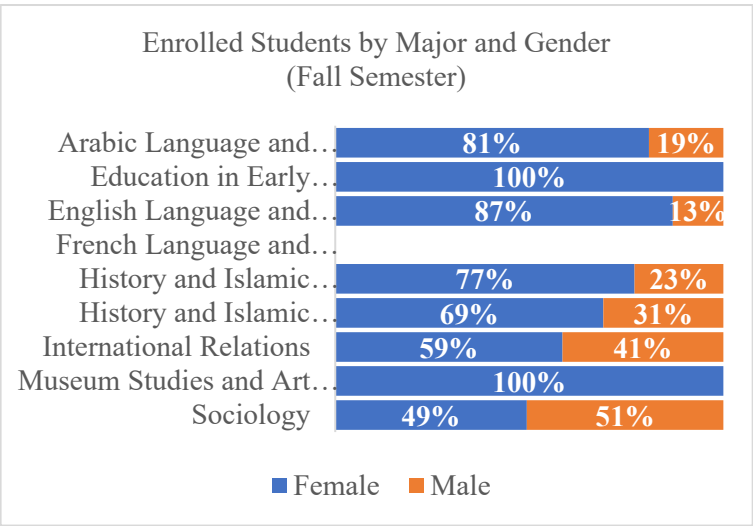
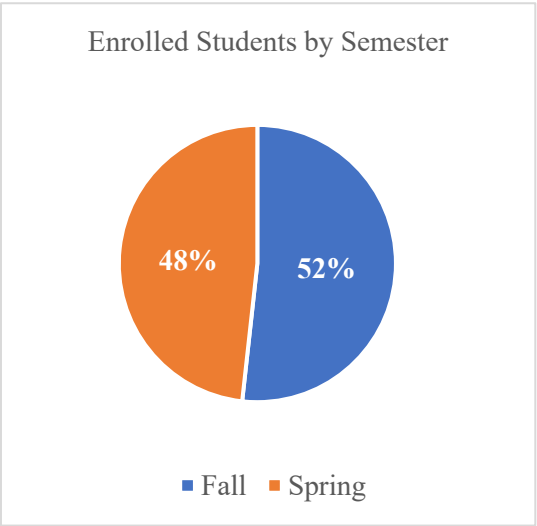
Type	Fall			Spring			نوع القبول
	F	M	Total	F	M	Total	
IEP Students	21	12	33	8	15	23	طلبة برنامج اللغة الإنجليزية المكثف
Students in Majors	1501	986	2487	1334	991	2325	الطلبة في التخصصات
Total	1522	998	2520	1342	1006	2348	المجموع



Enrolled Students by Major and Semester

المسجلون حسب التخصص وفصل التسجيل

Major	Fall									Spring									التخصص
	IEP			Major			Totals			IEP			Major			Totals			
	F	M	T	F	M	T	F	M	T	F	M	T	F	M	T	F	M	T	
Arabic Language and Literature	0	0	0	38	9	47	38	9	47	0	0	0	40	7	47	40	7	47	اللغة العربية وآدابها
Education in Early Childhood	4	0	4	71	0	71	75	0	75	3	0	3	79	0	79	82	0	82	التربية في الطفولة المبكرة
English Language and Literature	2	0	2	105	16	121	107	16	123	1	0	1	98	15	113	99	15	114	اللغة الإنجليزية وآدابها
French Language and Literature	0	0	0	0	0	0	0	0	0	0	0	0	0	0	0	0	0	0	اللغة الفرنسية وآدابها
History and Islamic Civilization	0	0	0	27	8	35	27	8	35	0	0	0	25	7	32	25	7	32	التاريخ والحضارة الإسلامية
History and Islamic Civilization - Tourist Guide	0	0	0	436	195	631	436	195	631	0	0	0	356	171	527	356	171	527	التاريخ والحضارة الإسلامية - الإرشاد السياحي
International Relations	15	12	27	265	186	451	280	198	478	4	15	19	246	191	437	250	206	456	العلاقات الدولية
Museum Studies and Art History	0	0	0	1	0	1	1	0	1	0	0	0	0	0	0	0	0	0	دراسات المتاحف وتاريخ الفن
Sociology	0	0	0	558	572	1130	558	572	1130	0	0	0	490	600	1090	490	600	1090	علم الاجتماع
Total	21	12	33	1501	986	2487	1522	998	2520	8	15	23	1334	991	2325	1342	1006	2348	المجموع





### Trend of Enrolled Students in Graduate Studies

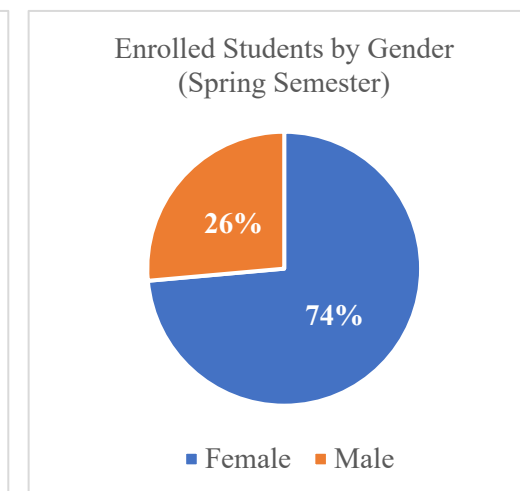
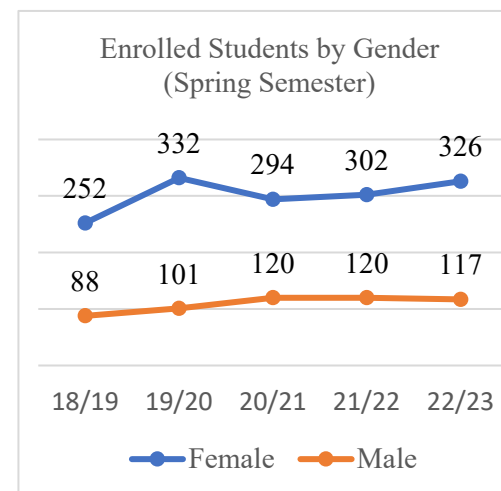
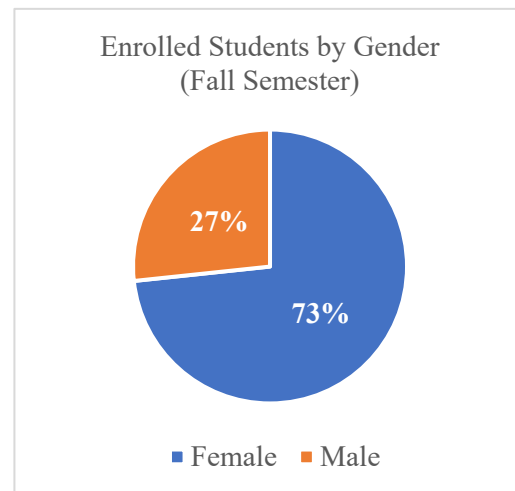
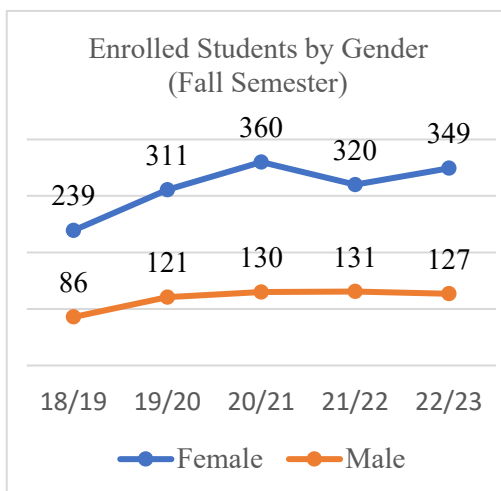
تطور أعداد المسجلين في الدراسات العليا

Gender	18/19		19/20		20/21		21/22		22/23		النوع
	Fall	Spring	Fall	Spring	Fall	Spring	Fall	Spring	Fall	Spring	
Female	239	252	311	332	360	294	320	302	349	326	طالبات
Male	86	88	121	101	130	120	131	120	127	117	طلاب
Total	325	340	432	433	490	414	451	422	476	443	المجموع

### Enrolled Students by Type of Admission and Semester

المسجلون حسب نوع القبول و فصل التسجيل

Type	Fall			Spring			نوع القبول
	F	M	Total	F	M	Total	
Doctorate Programs	98	42	140	91	38	129	برامج الدكتوراة
Master Programs	234	83	317	218	77	295	برامج الماجستير
Postgraduate Diploma Programs	17	2	19	17	2	19	دبلوم الدراسات العليا
Total	349	127	476	326	117	443	المجموع



## Enrolled Students by Major and Semester

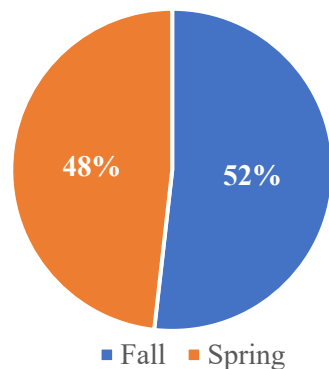
## المسجلون حسب التخصص وفصل التسجيل

Level	Major	Fall			Spring			التخصص	المستوى
		F	M	Total	F	M	Total		
Doctorate	Applied Sociology	50	18	68	43	17	60	علم الاجتماع التطبيقي	الدكتوراة
	Arabic Language and Literature	20	6	26	19	4	23	اللغة العربية وآدابها	
	History and Islamic Civilization	17	17	34	18	17	35	التاريخ والحضارة الإسلامية	
	Linguistics and Translation	11	1	12	11	0	11	اللغويات والترجمة	
Master	Applied Sociology	74	27	101	63	22	85	علم الاجتماع التطبيقي	الماجستير
	Arabic Language and Literature	39	6	45	40	8	48	اللغة العربية وآدابها	
	History and Islamic Civilization	89	45	134	80	39	119	التاريخ والحضارة الإسلامية	
	Leadership in Higher Education	9	2	11	9	3	12	القيادة في التعليم العالي	
	Translation	23	3	26	26	5	31	الترجمة	
Postgraduate Diploma	Teaching	17	2	19	17	2	19	الدبلوم المهني في التدريس	دبلوم الدراسات العليا
Total		349	127	476	326	117	443	المجموع	


### Enrolled Students by Major and Semester

### المسجلون حسب التخصص وفصل التسجيل

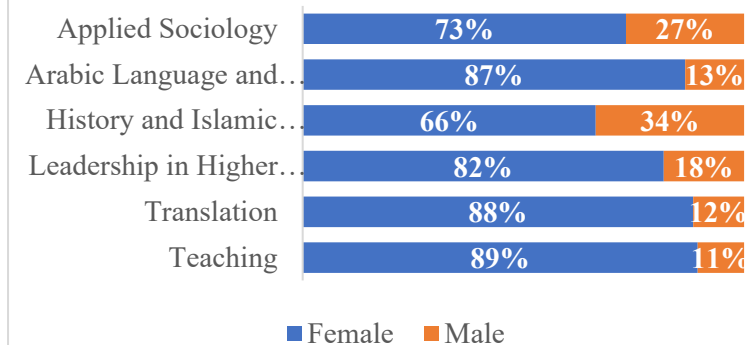
Enrolled Students by Semester



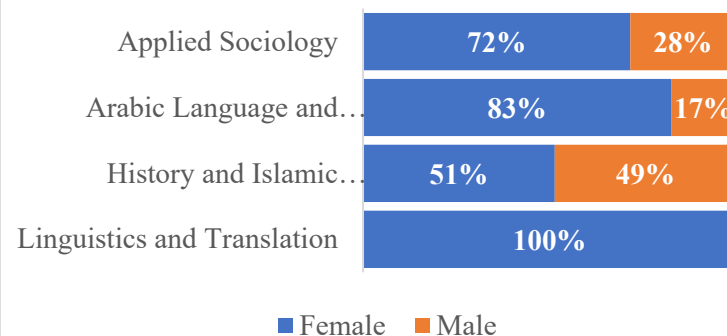
Enrolled Students by Major and Gender  
(Doctorate Fall Semester)



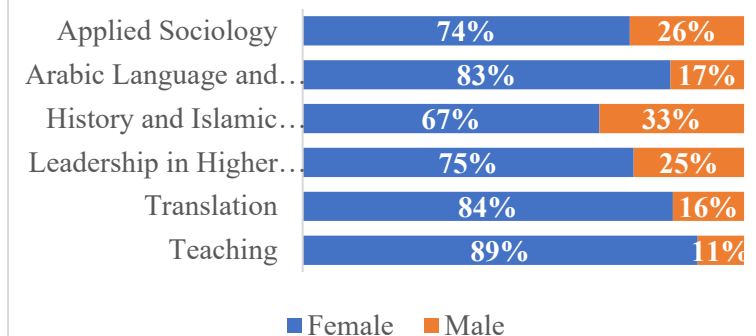
Enrolled Students by Major and Gender  
(Master Fall Semester)



Enrolled Students by Major and Gender  
(Doctorate Spring Semester)



Enrolled Students by Major and Gender  
(Master Spring Semester)



### Trend of Graduated Students

تطور أعداد الخريجين

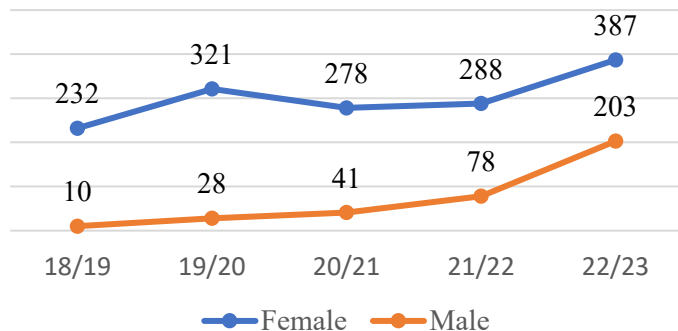
Gender	18/19	19/20	20/21	21/22	22/23	النوع
Female	232	321	278	288	387	طالبات
Male	10	28	41	78	203	طلاب
Total	242	349	319	366	590	المجموع

### Graduated Students by Major and Semester

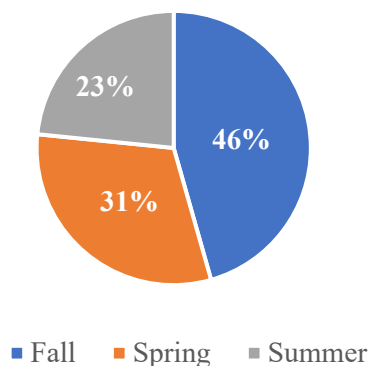
الخريجون حسب التخصص وفصل التخرج

Major	Fall			Spring			Summer			Totals			التخصص
	F	M	Total	F	M	Total	F	M	T	F	M	Total	
Arabic Language and Literature	2	2	4	1	3	4	2	0	2	5	5	10	اللغة العربية وآدابها
Education in Early Childhood	0	0	0	0	0	0	0	0	0	0	0	0	التربية في الطفولة المبكرة
English Language and Literature	10	0	10	15	0	15	4	1	5	29	1	30	اللغة الإنجليزية وآدابها
French Language and Literature	0	0	0	0	0	0	0	0	0	0	0	0	اللغة الفرنسية وآدابها
History and Islamic Civilization	2	0	2	2	0	2	1	0	1	5	0	5	التاريخ والحضارة الإسلامية
History and Islamic Civilization - Tourist Guide	68	22	90	35	17	52	26	21	47	129	60	189	التاريخ والحضارة الإسلامية - الإرشاد السياحي
International Relations	29	10	39	15	15	30	16	8	24	60	33	93	العلاقات الدولية
Museum Studies and Art History	0	0	0	0	0	0	0	0	0	0	0	0	دراسات المتاحف وتاريخ الفن
Sociology	77	47	124	52	28	80	30	29	59	159	104	263	علم الاجتماع
Total	188	81	269	120	63	183	79	59	138	387	203	590	المجموع

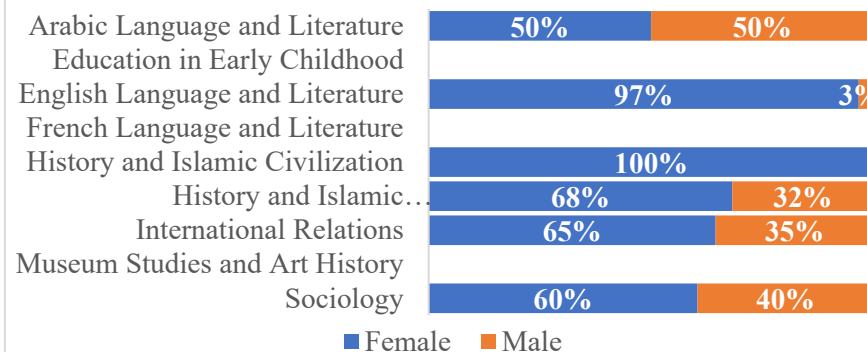
Graduated Students by Academic Year



Graduated Students by Semester



Graduated Students by Major and Gender



### Trend of Graduated Students in Graduate Studies

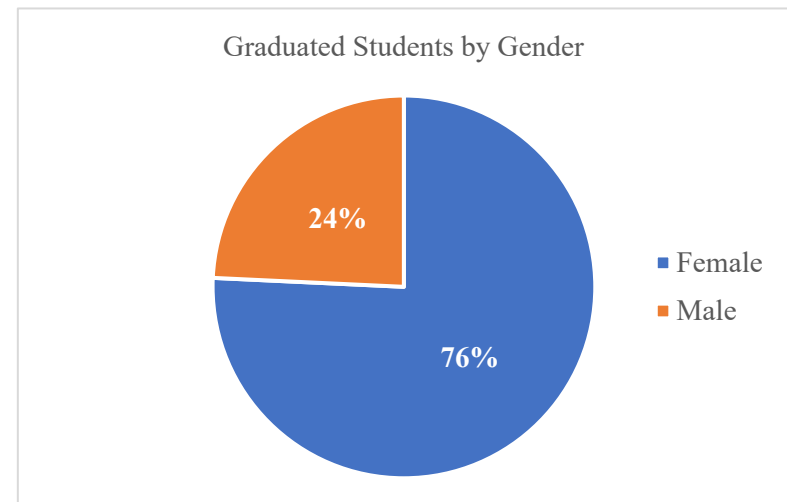
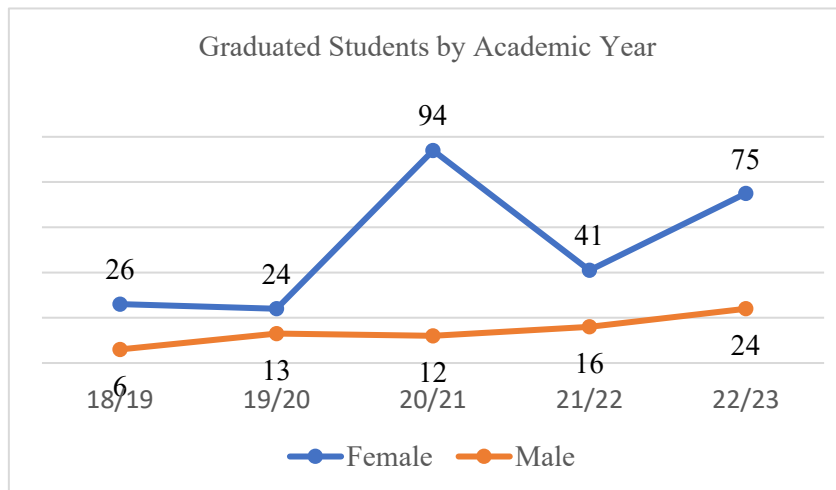
تطور أعداد الخريجين في الدراسات العليا

Gender	18/19	19/20	20/21	21/22	22/23	النوع
Female	26	24	94	41	75	طالبات
Male	6	13	12	16	24	طلاب
Total	32	37	106	57	99	المجموع

### Enrolled Students by Type of Admission and Semester

المسجلون حسب نوع القبول و فصل التسجيل

Type	Fall			Spring			Summer			Totals			نوع القبول
	F	M	Total	F	M	Total	F	M	Total	F	M	Total	
Doctorate Programs	10	2	12	7	3	10	2	0	2	19	5	24	برامج الدكتوراه
Master Programs	11	3	14	28	11	39	2	3	5	41	17	58	برامج الماجستير
Postgraduate Diploma Programs	0	0	0	15	2	17	0	0	0	15	2	17	دبلوم الدراسات العليا
Total	21	5	26	50	16	66	4	3	7	75	24	99	المجموع

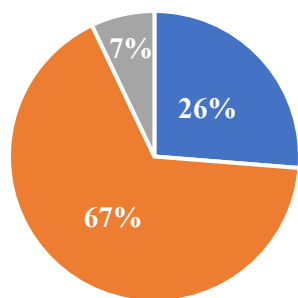


### Graduated Students by Major and Semester from graduate Studies

### الخريجون حسب التخصص وفصل التخرج من الدراسات العليا


Level	Major	Fall			Spring			Summer			Totals			التخصص	المستوى
		F	M	Total	F	M	Total	F	M	T	F	M	Total		
Doctorate	Applied Sociology	8	1	9	4	1	5	0	0	0	12	2	14	علم الاجتماع التطبيقي	الدكتوراه
	Arabic Language and Literature	2	1	3	1	1	2	2	0	2	5	2	7	اللغة العربية وآدابها	
	History and Islamic Civilization	0	0	0	2	1	3	0	0	0	2	1	3	التاريخ والحضارة الإسلامية	
	Linguistics and Translation	0	0	0	0	0	0	0	0	0	0	0	0	اللغويات والترجمة	
Master	Applied Sociology	4	2	6	8	7	15	0	0	0	12	9	21	علم الاجتماع التطبيقي	الماجستير
	Arabic Language and Literature	1	0	1	5	0	5	0	0	0	6	0	6	اللغة العربية وآدابها	
	History and Islamic Civilization	3	1	4	14	3	17	1	3	4	18	7	25	التاريخ والحضارة الإسلامية	
	Leadership in Higher Education	0	0	0	0	0	0	0	0	0	0	0	0	القيادة في التعليم العالي	
	Translation	3	0	3	1	1	2	1	0	1	5	1	6	الترجمة	
Postgraduate Diploma	Teaching	0	0	0	15	2	17	0	0	0	15	2	17	الدبلوم المهني في التدريس	دبلوم الدراسات العليا
Total		21	5	26	50	16	66	4	3	7	75	24	99	المجموع	

Graduated Students by Semester



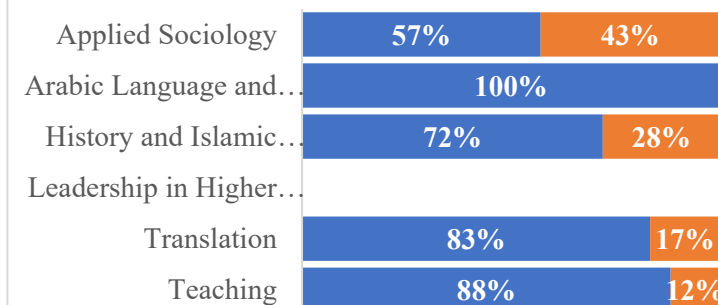
■ Fall ■ Spring ■ Summer

Graduated Students by Major and Gender (Doctorate)



■ Female ■ Male

Graduated Students by Major and Gender (Master)

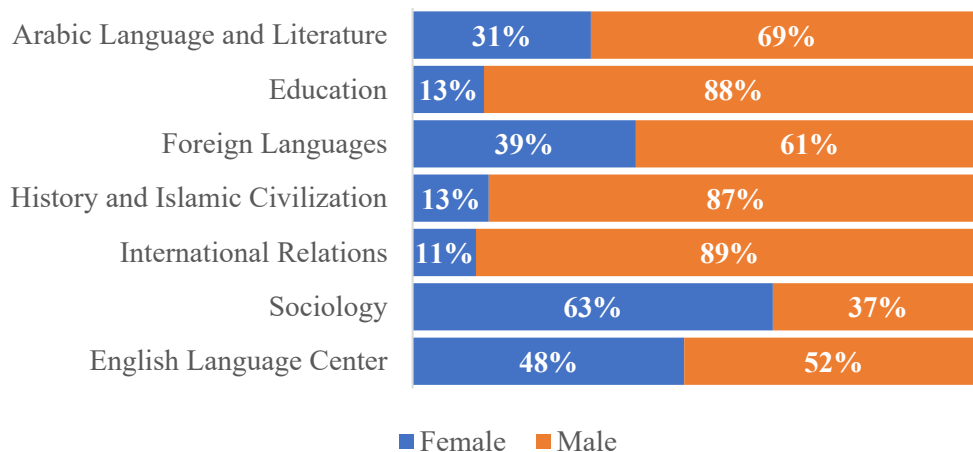
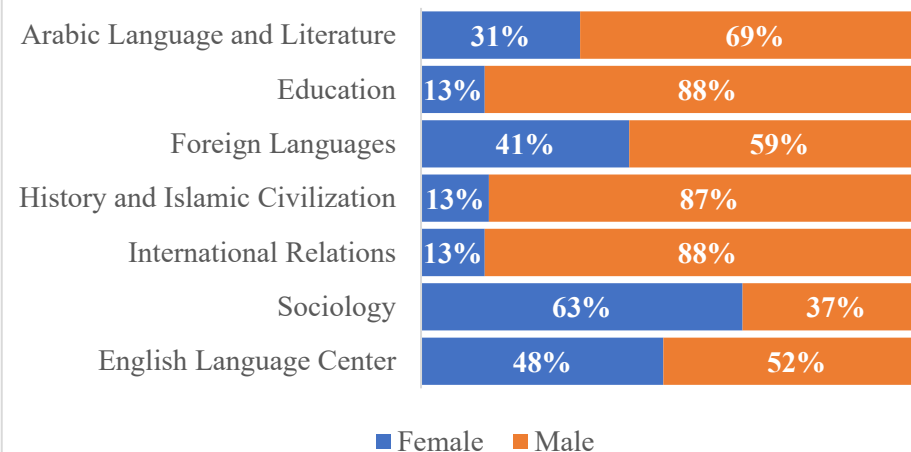


■ Female ■ Male

## Academic Staff by Department and Semester

## أعضاء هيئة التدريس حسب القسم والفصل

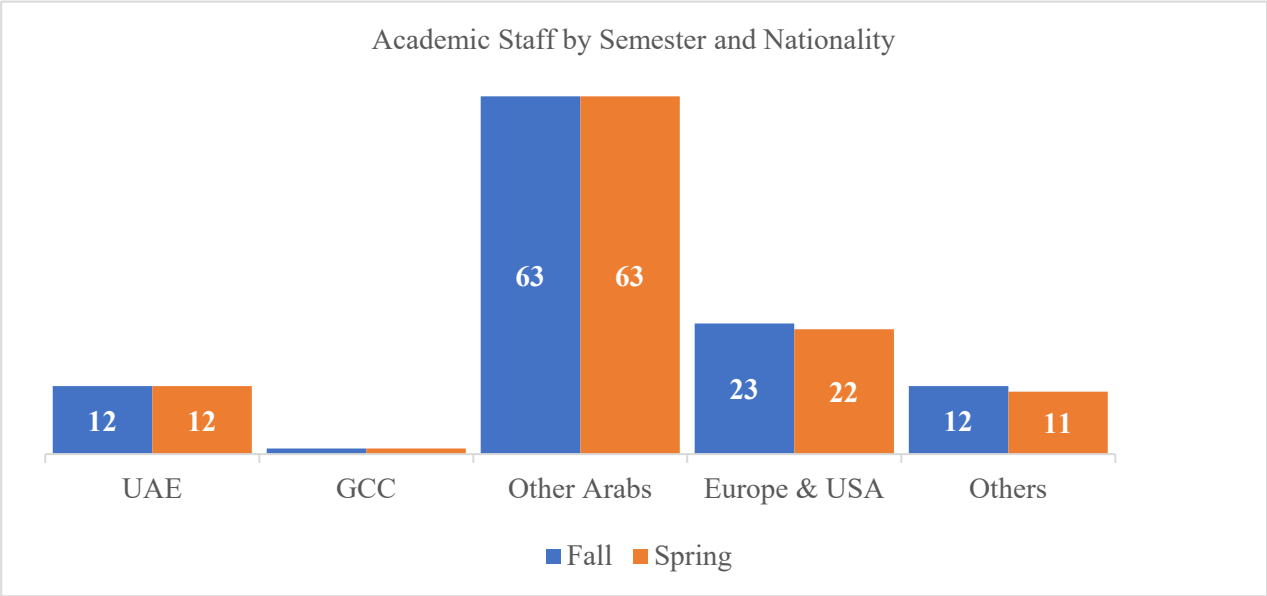
Department	Fall			Spring			القسم
	F	M	T	F	M	T	
Arabic Language and Literature	5	11	16	5	11	16	اللغة العربية وآدابها
Education	1	7	8	1	7	8	التربية
Foreign Languages	9	14	23	9	13	22	اللغات الأجنبية
History and Islamic Civilization	2	13	15	2	13	15	التاريخ والحضارة الإسلامية
International Relations	1	8	9	1	7	8	قسم العلاقات الدولية
Sociology	12	7	19	12	7	19	علم الاجتماع
English Language Center	10	11	21	10	11	21	مركز اللغة الإنجليزية
<b>Total</b>	<b>40</b>	<b>71</b>	<b>111</b>	<b>40</b>	<b>69</b>	<b>109</b>	<b>المجموع</b>

Academic Staff by Department and Gender  
(Fall Semester)Academic Staff by Department and Gender  
(Spring Semester)

Academic Staff by Department and Nationality

أعضاء هيئة التدريس حسب القسم والجنسية

Department	Fall						Spring						القسم
	UAE	GCC	Other Arabs	Europe & USA	Others	Total	UAE	GCC	Other Arabs	Europe & USA	Others	Total	
Arabic Language and Literature	3	0	12	0	1	16	3	0	12	0	1	16	اللغة العربية وآدابها
Education	0	0	5	3	0	8	0	0	5	3	0	8	التربية
Foreign Languages	2	0	12	7	2	23	2	0	12	6	2	22	اللغات الأجنبية
History and Islamic Civilization	3	0	10	2	0	15	3	0	10	2	0	15	التاريخ والحضارة الإسلامية
International Relations	1	0	0	3	5	9	1	0	0	3	4	8	قسم العلاقات الدولية
Sociology	3	1	14	1	0	19	3	1	14	1	0	19	علم الاجتماع
English Language Center	0	0	10	7	4	21	0	0	10	7	4	21	مركز اللغة الإنجليزية
Total	12	1	63	23	12	111	12	1	63	22	11	109	المجموع



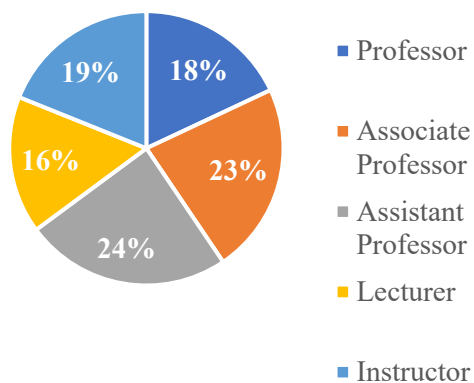


### Academic Staff by Department and Academic Rank

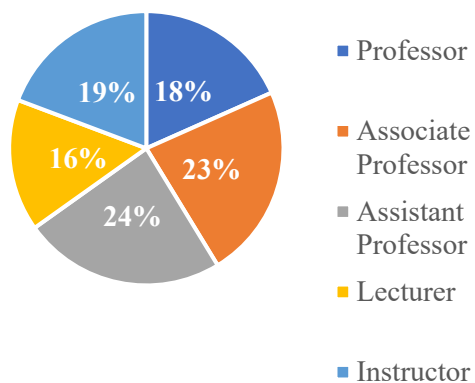
### أعضاء هيئة التدريس حسب القسم والرتبة العلمية

Department	Fall						Spring						القسم
	Professor	Associate Professor	Assistant Professor	Lecturer	Instructor	Total	Professor	Associate Professor	Assistant Professor	Lecturer	Instructor	Total	
Arabic Language and Literature	6	1	6	3	0	16	6	1	6	3	0	16	اللغة العربية وآدابها
Education	4	2	2	0	0	8	4	2	2	0	0	8	التربية
Foreign Languages	3	4	6	10	0	23	3	4	6	9	0	22	اللغات الأجنبية
History and Islamic Civilization	4	7	3	1	0	15	4	7	3	1	0	15	التاريخ والحضارة الإسلامية
International Relations	0	4	4	1	0	9	0	4	3	1	0	8	قسم العلاقات الدولية
Sociology	3	7	6	3	0	19	3	7	6	3	0	19	علم الاجتماع
English Language Center	0	0	0	0	21	21	0	0	0	0	21	21	مركز اللغة الإنجليزية
<b>Total</b>	<b>20</b>	<b>25</b>	<b>27</b>	<b>18</b>	<b>21</b>	<b>111</b>	<b>20</b>	<b>25</b>	<b>26</b>	<b>17</b>	<b>21</b>	<b>109</b>	<b>المجموع</b>

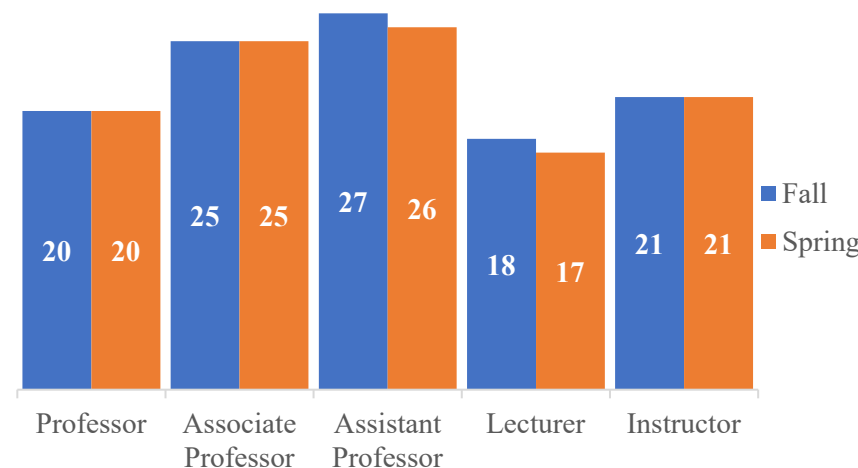
Academic Staff by Academic Rank  
(Fall Semester)



Academic Staff by Academic Rank  
(Spring Semester)



Academic Staff by Semester and Academic Rank





كلية إدارة الأعمال  
COLLEGE OF BUSINESS  
ADMINISTRATION



# كلية إدارة الأعمال

## رسالة الكلية

إن المهمة الرئيسية لكلية إدارة الأعمال بجامعة الشارقة هي إعداد الكوادر الطلابية وتجهيزها لشغل الوظائف الإدارية في القطاعين العام والخاص وتأخذ البرامج المعدة لهذه الغاية من قبل كلية إدارة الأعمال في اعتبارها الاحتياجات المطلوبة والتحديات القائمة والمتوقعة من خلال النظام الاقتصادي العالمي، كما أنها تواكب التطورات التقنية السريعة لخدمة المعلومات وما يطرأ من تغيرات في معطيات التركيبة الثقافية والاجتماعية .  
وتتجلى النتائج المرجوة في إعداد المدراء الناجحين للمستقبل ( مديري الغد ) الذين سوف يوازنون في إداراتهم بين المحافظة علي التراث الثقافي والحضاري الأصيل للمنطقة وبين متطلبات القيادة الفعالة والناجحة على المستوى المحلي والإقليمي والدولي.

## أقسام الكلية

- قسم المحاسبة.
- قسم التمويل والاقتصاد.
- قسم الإدارة.

# College of Business Administration

## **Mission of the College**

The mission of the College of Business is Administration to prepare students for managerial careers in both the private and public sectors. The programs offered by the College are designed to meet the challenges presented by globalization of the economic market, advances in information technology and the continuously changing socio-cultural world conditions. It aims to prepare the managers of tomorrow not only to preserve regional culture but also to be effective leaders of local and international organizations.

## **College Departments**

- Department of Accounting.
- Department of Finance & Economics.
- Department of Management.

## Trend of Admitted Students

تطور أعداد المقبولين

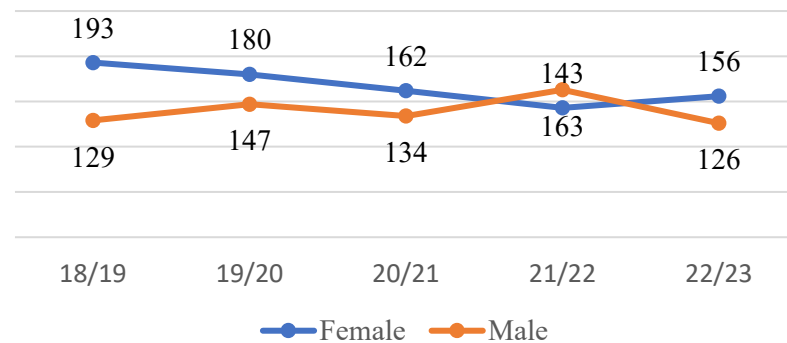
Gender	18/19	19/20	20/21	21/22	22/23	النوع
Female	193	180	162	143	156	طالبات
Male	129	147	134	163	126	طلاب
Total	322	327	296	306	282	المجموع

## Admitted Students by Type of Admission and Semester

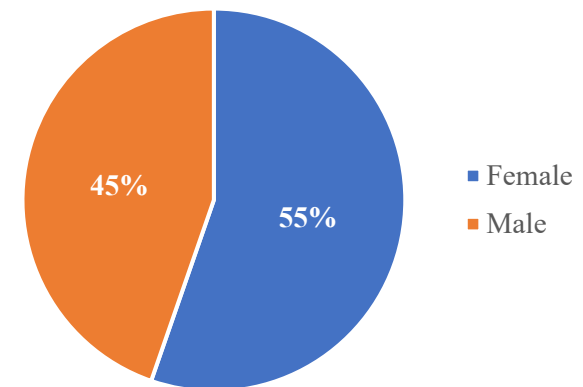
المقبولون حسب نوع القبول و فصل القبول

Type	Fall			Spring			Total			نوع القبول
	F	M	Total	F	M	Total	F	M	Total	
IEP Students	32	9	41	7	20	27	39	29	68	طلبة برنامج اللغة الإنجليزية المكثف
Students in Majors	105	64	169	12	33	45	117	97	214	الطلبة في التخصصات
Total	137	73	210	19	53	72	156	126	282	المجموع

Admitted Students by Academic Year



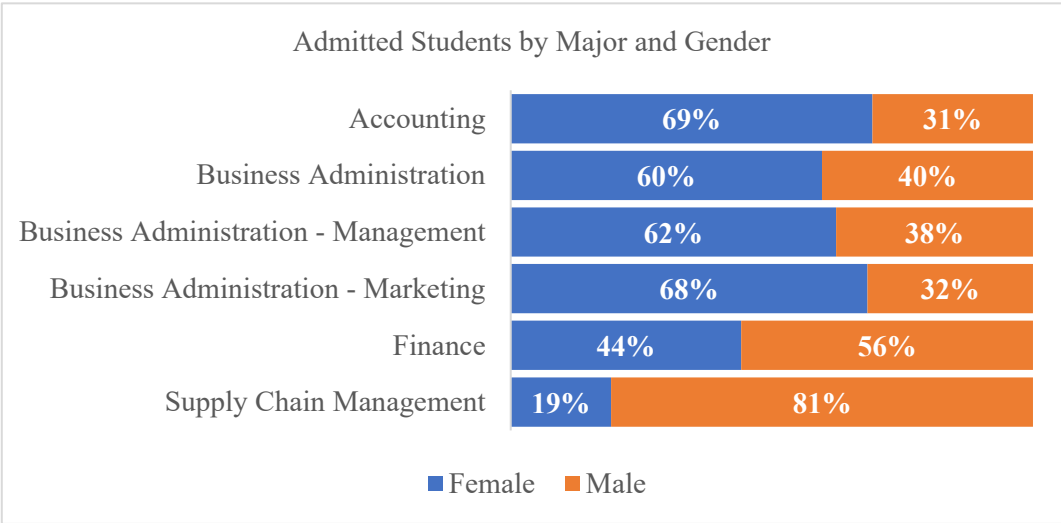
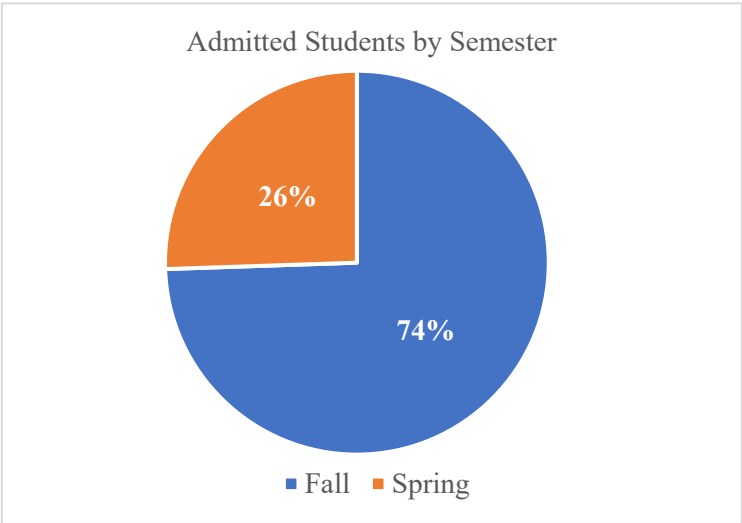
Admitted Students by Gender



Admitted Students by Major and Semester

المقبولون حسب التخصص وفصل القبول

Major	Fall									Spring									Totals			التخصص
	IEP			Major			Totals			IEP			Major			Totals						
	F	M	T	F	M	T	F	M	T	F	M	T	F	M	T	F	M	T	F	M	T	
Accounting	4	0	4	22	5	27	26	5	31	1	3	4	0	4	4	1	7	8	27	12	39	المحاسبة
Business Administration	10	4	14	11	3	14	21	7	28	0	1	1	7	11	18	7	12	19	28	19	47	إدارة الأعمال
Business Administration - Management	10	2	12	23	15	38	33	17	50	4	6	10	1	0	1	5	6	11	38	23	61	إدارة الأعمال - الإدارة
Business Administration - Marketing	4	0	4	23	10	33	27	10	37	1	3	4	0	0	0	1	3	4	28	13	41	إدارة الأعمال - التسويق
Finance	4	2	6	21	22	43	25	24	49	1	3	4	4	11	15	5	14	19	30	38	68	التمويل
Supply Chain Management	0	1	1	5	9	14	5	10	15	0	4	4	0	7	7	0	11	11	5	21	26	إدارة سلسلة الإمدادات
Total	32	9	41	105	64	169	137	73	210	7	20	27	12	33	45	19	53	72	156	126	282	المجموع



## Trend of Admitted Students in Graduate Studies

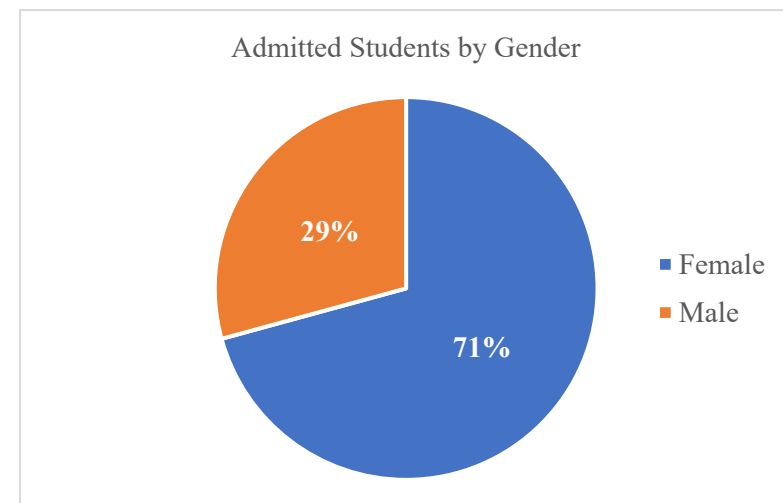
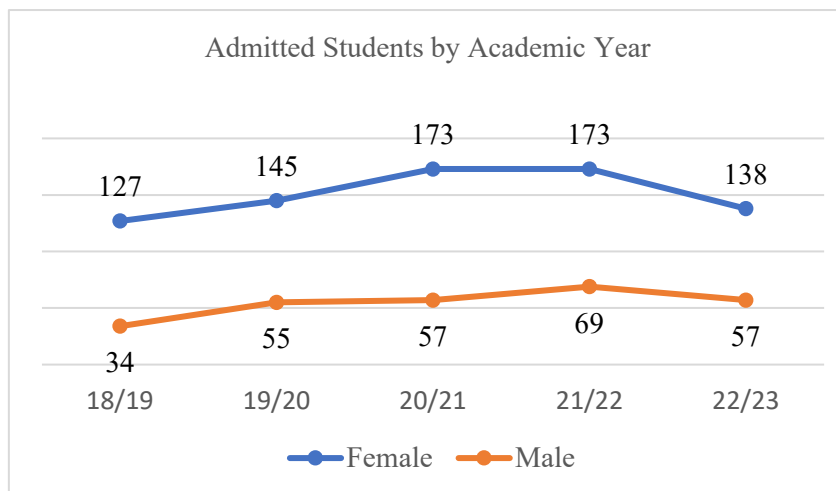
تطور أعداد المقبولين في الدراسات العليا

Gender	18/19	19/20	20/21	21/22	22/23	النوع
Female	127	145	173	173	138	طالبات
Male	34	55	57	69	57	طلاب
Total	161	200	230	242	195	المجموع

## Admitted Students by Type of Admission and Semester

المقبولون حسب نوع القبول و فصل القبول

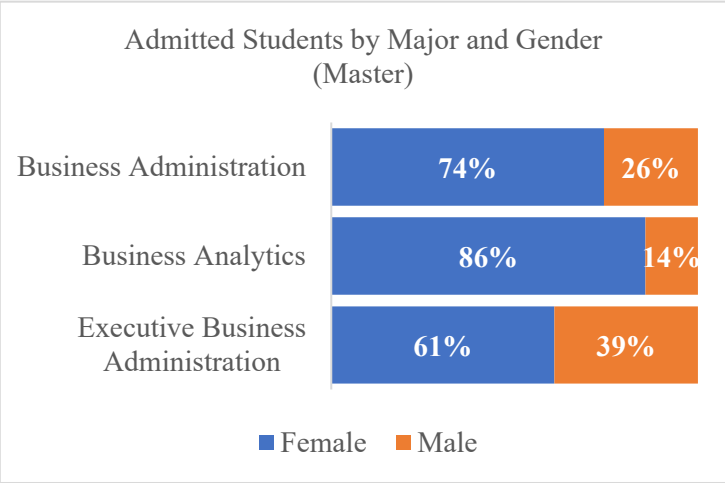
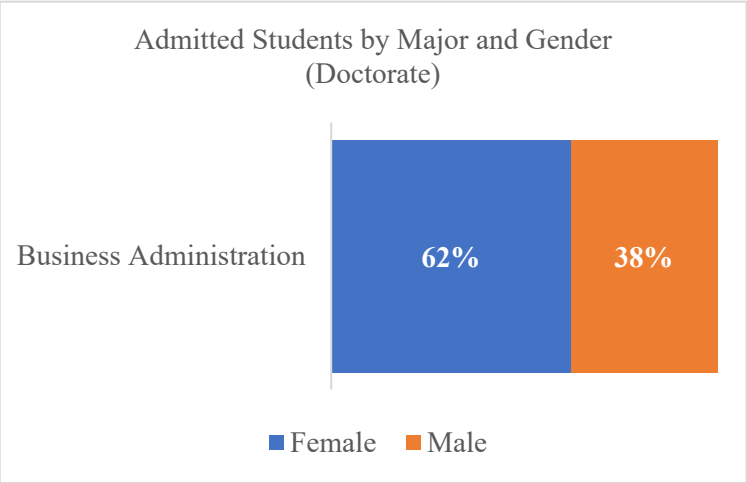
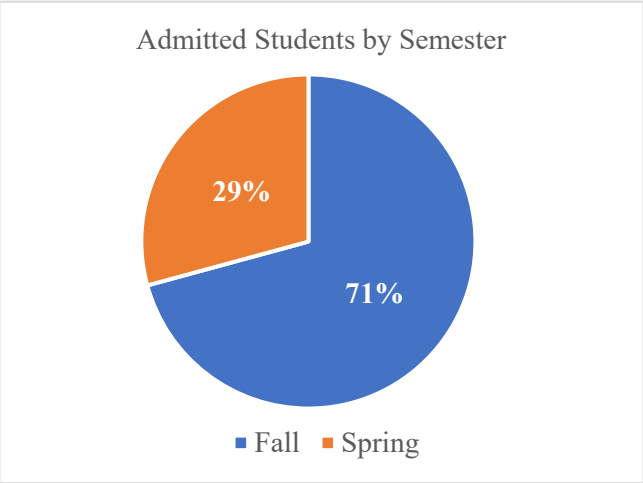
Type	Fall			Spring			Total			نوع القبول
	F	M	Total	F	M	Total	F	M	Total	
Doctorate Programs	18	11	29	0	0	0	18	11	29	برامج الدكتوراه
Master Programs	79	30	109	43	14	57	122	44	166	برامج الماجستير
Total	97	41	138	43	14	57	140	55	195	المجموع



Admitted Students by Major and Semester

المقبولون حسب التخصص وفصل القبول

Level	Major	Fall			Spring			Totals			التخصص	المستوى
		F	M	T	F	M	T	F	M	T		
Doctorate	Business Administration	18	11	29	0	0	0	18	11	29	إدارة الأعمال	الدكتوراة
Master	Business Administration	68	23	91	28	10	38	96	33	129	إدارة الأعمال	الماجستير
	Business Analytics	0	0	0	12	2	14	12	2	14	تحليل الأعمال	
	Executive Business Administration	11	7	18	3	2	5	14	9	23	الماجستير التنفيذي في إدارة الأعمال	
Total		97	41	138	43	14	57	140	55	195	المجموع	





### Trend of Newly Enrolled Students

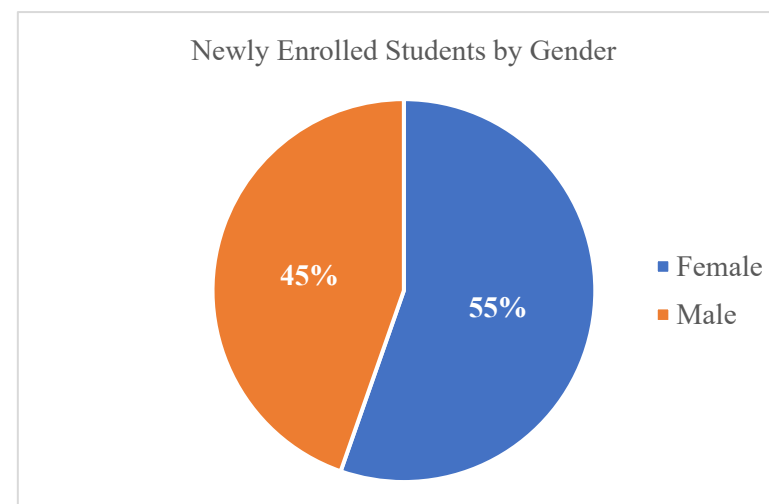
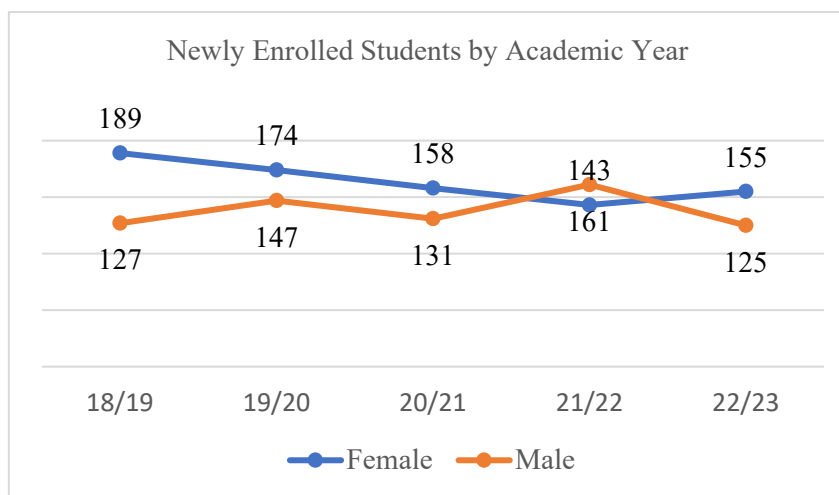
تطور أعداد المسجلون الجدد

Gender	18/19	19/20	20/21	21/22	22/23	النوع
Female	189	174	158	143	155	طالبات
Male	127	147	131	161	125	طلاب
Total	316	321	289	304	280	المجموع

### Newly Enrolled Students by Type of Admission and Semester

المسجلون الجدد حسب نوع القبول و فصل التسجيل

Type	Fall			Spring			Total			نوع القبول
	F	M	Total	F	M	Total	F	M	Total	
IEP Students	31	8	39	7	20	27	38	28	66	طلبة برنامج اللغة الإنجليزية المكثف
Students in Majors	105	64	169	12	33	45	117	97	214	الطلبة في التخصصات
Total	136	72	208	19	53	72	155	125	280	المجموع

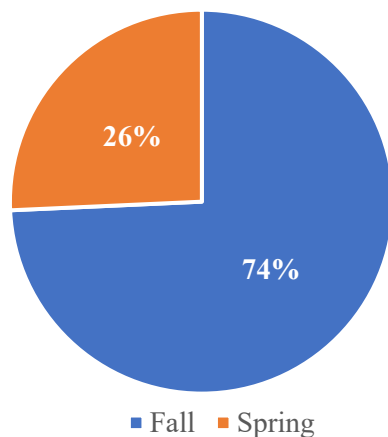


### Newly Enrolled Students by Major and Semester

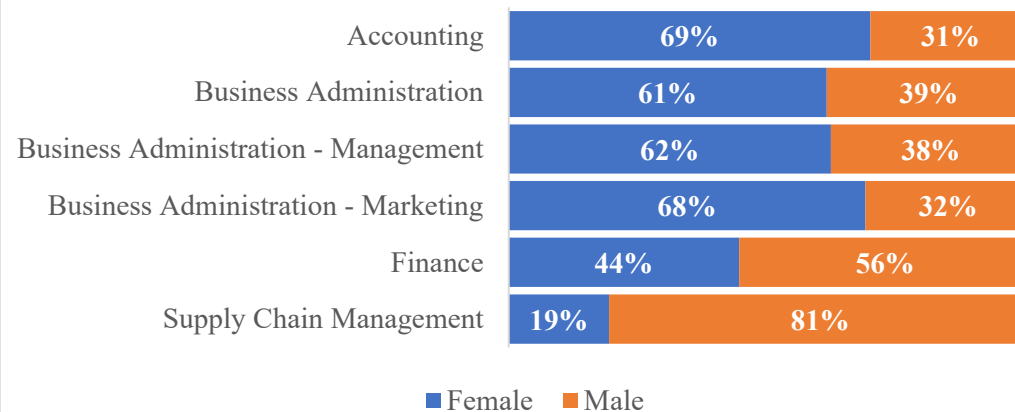
### المسجلون الجدد حسب التخصص وفصل التسجيل

Major	Fall									Spring									Totals			التخصص
	IEP			Major			Totals			IEP			Major			Totals						
	F	M	T	F	M	T	F	M	T	F	M	T	F	M	T	F	M	T	F	M	T	
Accounting	4	0	4	22	5	27	26	5	31	1	3	4	0	4	4	1	7	8	27	12	39	المحاسبة
Business Administration	10	3	13	11	3	14	21	6	27	0	1	1	7	11	18	7	12	19	28	18	46	إدارة الأعمال
Business Administration - Management	9	2	11	23	15	38	32	17	49	4	6	10	1	0	1	5	6	11	37	23	60	إدارة الأعمال - الإدارة
Business Administration - Marketing	4	0	4	23	10	33	27	10	37	1	3	4	0	0	0	1	3	4	28	13	41	إدارة الأعمال - التسويق
Finance	4	2	6	21	22	43	25	24	49	1	3	4	4	11	15	5	14	19	30	38	68	التمويل
Supply Chain Management	0	1	1	5	9	14	5	10	15	0	4	4	0	7	7	0	11	11	5	21	26	إدارة سلسلة الإمدادات
Total	31	8	39	105	64	169	136	72	208	7	20	27	12	33	45	19	53	72	155	125	280	المجموع

Newly Enrolled Students by Semester



Newly Enrolled Students by Major and Gender



### Trend of Newly Enrolled Students in Graduate Studies

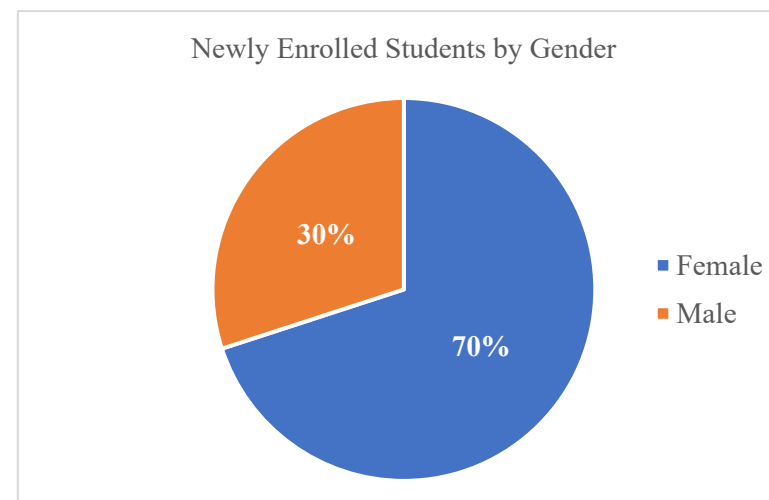
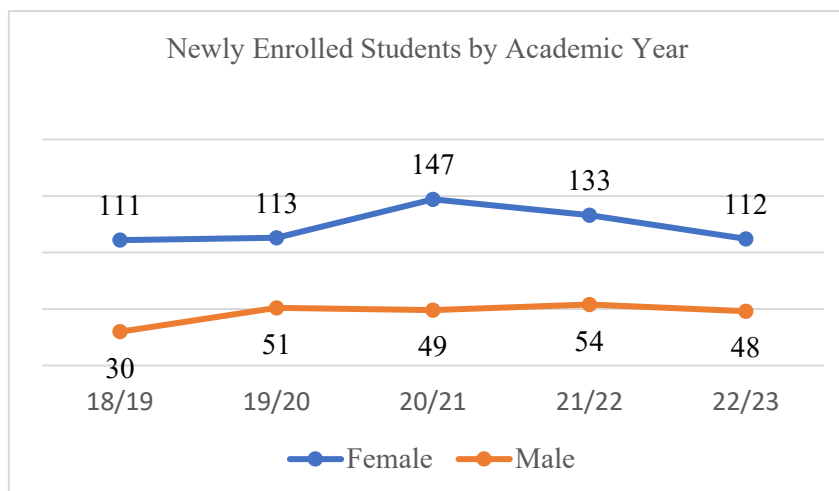
تطور أعداد المسجلون الجدد في الدراسات العليا

Gender	18/19	19/20	20/21	21/22	22/23	النوع
Female	111	113	147	133	112	طالبات
Male	30	51	49	54	48	طلاب
Total	141	164	196	187	160	المجموع

### Newly Enrolled Students by Type of Admission and Semester

المسجلون الجدد حسب نوع القبول و فصل التسجيل

Type	Fall			Spring			Total			نوع القبول
	F	M	Total	F	M	Total	F	M	Total	
Doctorate Programs	13	9	22	0	0	0	13	9	22	برامج الدكتوراه
Master Programs	62	26	88	37	13	50	99	39	138	برامج الماجستير
Total	75	35	110	37	13	50	112	48	160	المجموع

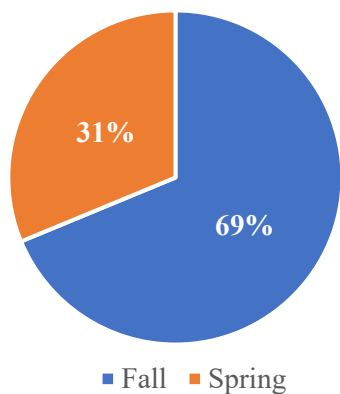


### Newly Enrolled Students by Major and Semester

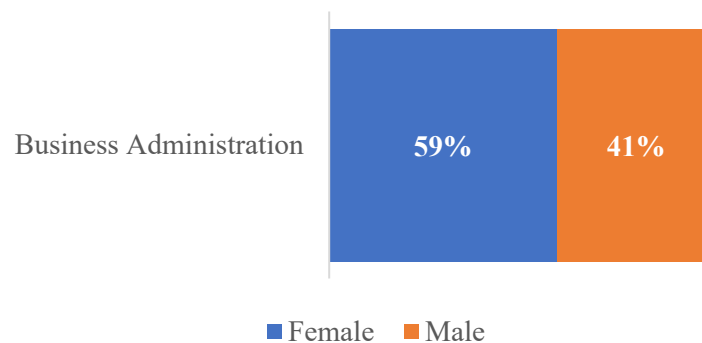
### المسجلون الجدد حسب التخصص وفصل التسجيل

Level	Major	Fall			Spring			Totals			التخصص	المستوى
		F	M	T	F	M	T	F	M	T		
Doctorate	Business Administration	13	9	22	0	0	0	13	9	22	إدارة الأعمال	الدكتوراة
Master	Business Administration	52	20	72	23	9	32	75	29	104	إدارة الأعمال	الماجستير
	Business Analytics	0	0	0	11	2	13	11	2	13	تحليل الأعمال	
	Executive Business Administration	10	6	16	3	2	5	13	8	21	الماجستير التنفيذي في إدارة الأعمال	
Total		75	35	110	37	13	50	112	48	160	المجموع	

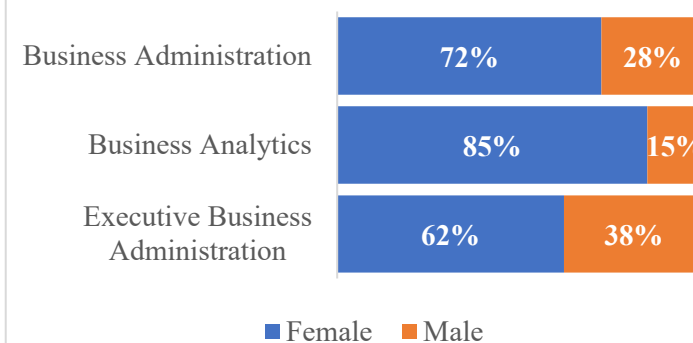
Newly Enrolled Students by Semester



Newly Enrolled Students by Major and Gender (Doctorate)



Newly Enrolled Students by Major and Gender (Master)



### Trend of Enrolled Students

تطور أعداد المسجلين

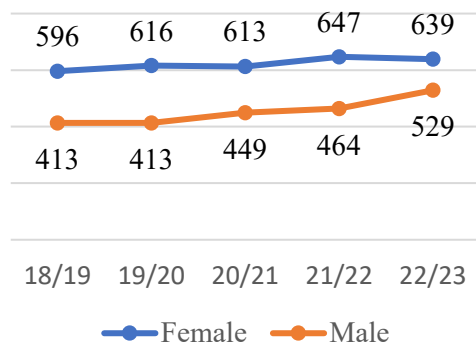
Gender	18/19		19/20		20/21		21/22		22/23		النوع
	Fall	Spring	Fall	Spring	Fall	Spring	Fall	Spring	Fall	Spring	
Female	596	545	616	579	613	580	647	575	639	582	طالبات
Male	413	379	413	432	449	444	464	496	529	542	طلاب
Total	1009	924	1029	1011	1062	1024	1111	1071	1168	1124	المجموع

### Enrolled Students by Type of Admission and Semester

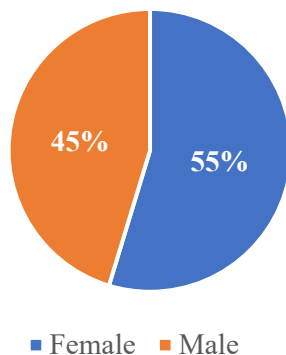
المسجلون حسب نوع القبول و فصل التسجيل

Type	Fall			Spring			نوع القبول
	F	M	Total	F	M	Total	
IEP Students	33	24	57	15	26	41	طلبة برنامج اللغة الإنجليزية المكثف
Students in Majors	606	505	1111	567	516	1083	الطلبة في التخصصات
Total	639	529	1168	582	542	1124	المجموع

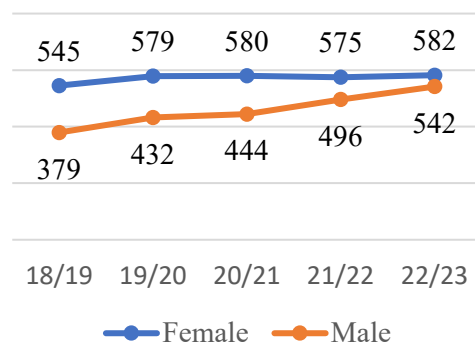
Enrolled Students by Gender  
(Fall Semester)



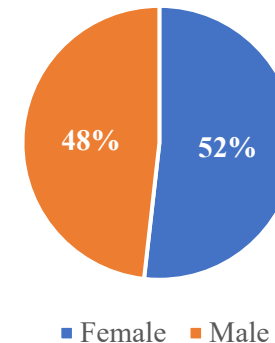
Enrolled Students by Gender  
(Fall Semester)



Enrolled Students by Gender  
(Spring Semester)



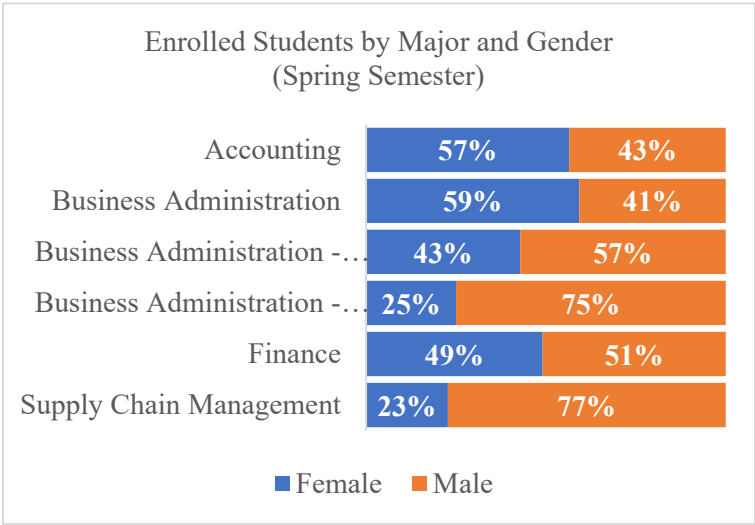
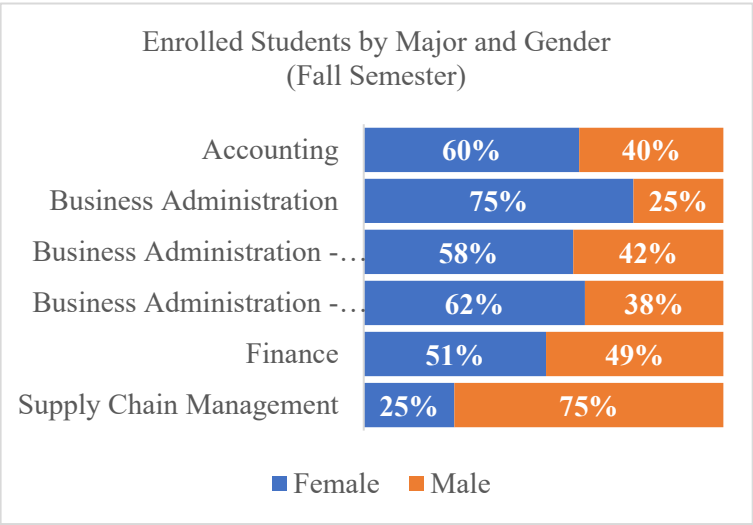
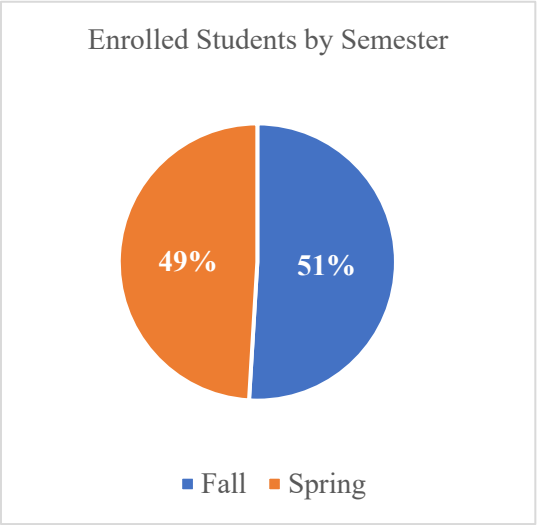
Enrolled Students in by Gender  
(Spring Semester)



Enrolled Students by Major and Semester

المسجلون حسب التخصص وفصل التسجيل

Major	Fall									Spring									التخصص
	IEP			Major			Totals			IEP			Major			Totals			
	F	M	T	F	M	T	F	M	T	F	M	T	F	M	T	F	M	T	
Accounting	4	3	7	141	94	235	145	97	242	2	5	7	124	92	216	126	97	223	المحاسبة
Business Administration	11	2	13	46	17	63	57	19	76	3	2	5	303	208	511	306	210	516	إدارة الأعمال
Business Administration - Management	7	7	14	215	152	367	222	159	381	5	8	13	1	0	1	6	8	14	إدارة الأعمال - الإدارة
Business Administration - Marketing	4	0	4	68	45	113	72	45	117	1	3	4	0	0	0	1	3	4	إدارة الأعمال - التسويق
Finance	6	2	8	102	103	205	108	105	213	3	3	6	108	112	220	111	115	226	التمويل
Supply Chain Management	1	10	11	34	94	128	35	104	139	1	5	6	31	104	135	32	109	141	إدارة سلسلة الإمدادات
Total	33	24	57	606	505	1111	639	529	1168	15	26	41	567	516	1083	582	542	1124	المجموع



## Trend of Enrolled Students in Graduate Studies

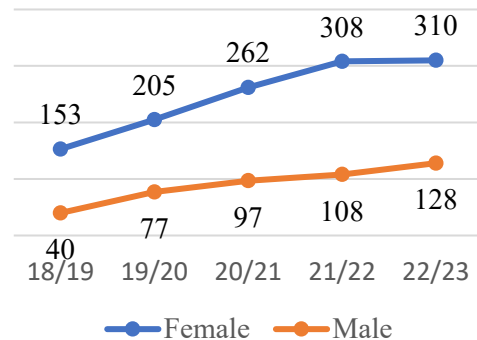
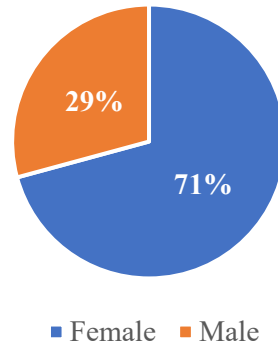
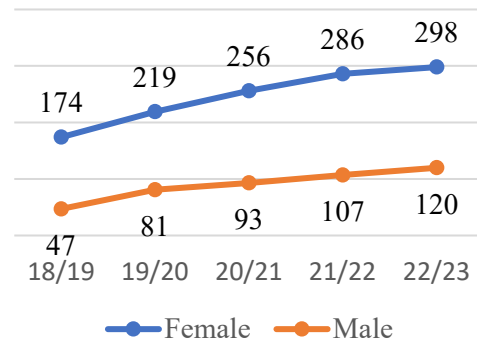
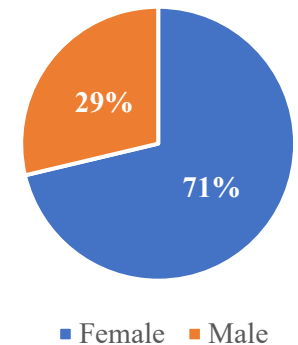
تطور أعداد المسجلين في الدراسات العليا

Gender	18/19		19/20		20/21		21/22		22/23		النوع
	Fall	Spring	Fall	Spring	Fall	Spring	Fall	Spring	Fall	Spring	
Female	153	174	205	219	262	256	308	286	310	298	طالبات
Male	40	47	77	81	97	93	108	107	128	120	طلاب
Total	193	221	282	300	359	349	416	393	438	418	المجموع

## Enrolled Students by Type of Admission and Semester

المسجلون حسب نوع القبول و فصل التسجيل

Type	Fall			Spring			نوع القبول
	F	M	Total	F	M	Total	
Doctorate Programs	69	44	113	67	42	109	برامج الدكتوراة
Master Programs	241	84	325	231	78	309	برامج الماجستير
Total	310	128	438	298	120	418	المجموع

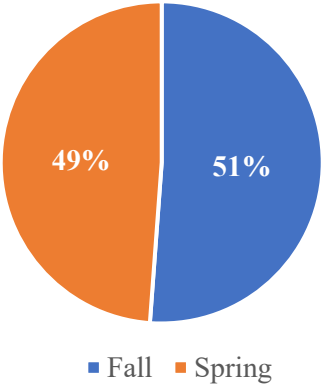
Enrolled Students by Gender  
(Fall Semester)Enrolled Students by Gender  
(Fall Semester)Enrolled Students by Gender  
(Spring Semester)Enrolled Students by Gender  
(Spring Semester)

Enrolled Students by Major and Semester

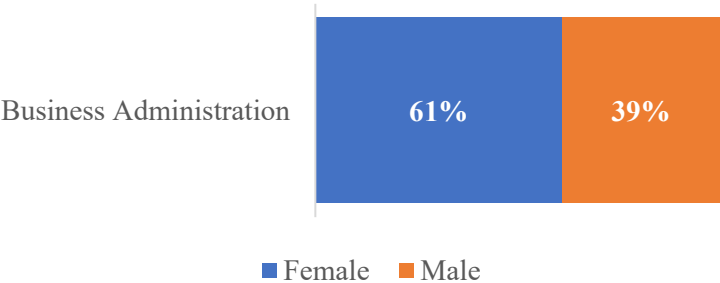
المسجلون حسب التخصص وفصل التسجيل

Level	Major	Fall			Spring			التخصص	المستوى
		F	M	Total	F	M	Total		
Doctorate	Business Administration	69	44	113	67	42	109	إدارة الأعمال	الدكتوراة
Master	Business Administration	211	68	279	194	61	255	إدارة الأعمال	الماجستير
	Business Administration - Healthcare Management	3	0	3	1	0	1	إدارة الأعمال - إدارة الرعاية الصحية	
	Business Analytics	0	0	0	11	1	12	تحليل الأعمال	
	Executive Business Administration	27	16	43	25	16	41	لماجستير التنفيذى في إدارة الأعمال	
Total		310	128	438	298	120	418	المجموع	

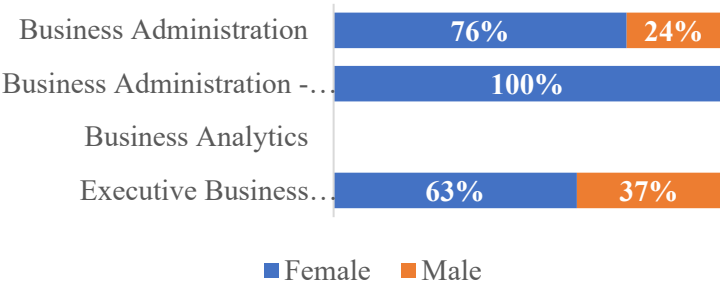
Enrolled Students by Semester



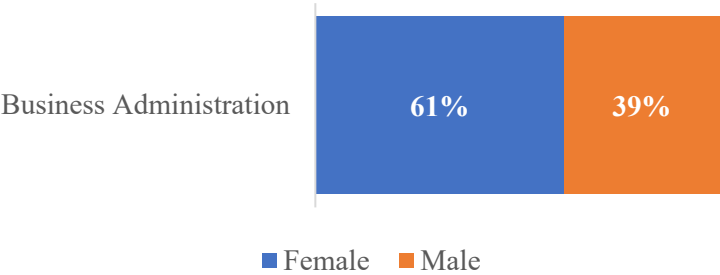
Enrolled Students by Major and Gender (Doctorate Fall Semester)



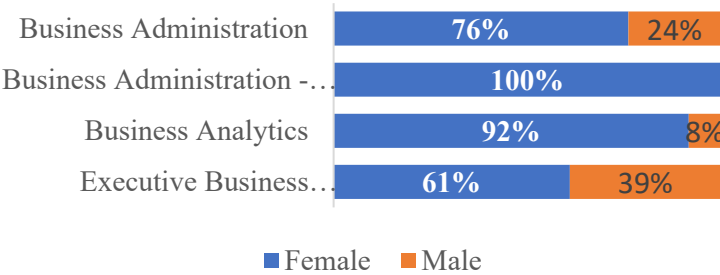
Enrolled Students by Major and Gender (Master Fall Semester)



Enrolled Students by Major and Gender (Doctorate Spring Semester)



Enrolled Students by Major and Gender (Master Spring Semester)





### Trend of Graduated Students

تطور أعداد الخريجين

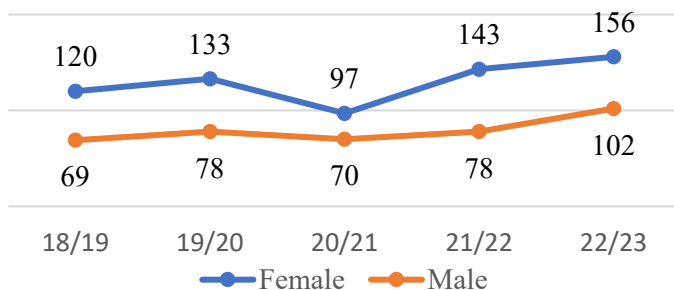
Gender	18/19	19/20	20/21	21/22	22/23	النوع
Female	120	133	97	143	156	طالبات
Male	69	78	70	78	102	طلاب
Total	189	211	167	221	258	المجموع

### Graduated Students by Major and Semester

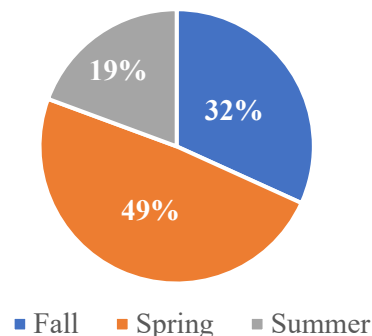
الخريجون حسب التخصص وفصل التخرج

Major	Fall			Spring			Summer			Totals			التخصص
	F	M	Total	F	M	Total	F	M	T	F	M	Total	
Accounting	20	6	26	16	15	31	4	5	9	40	26	66	المحاسبة
Business Administration	5	2	7	37	24	61	17	11	28	59	37	96	إدارة الأعمال
Business Administration - Management	20	7	27	0	0	0	0	0	0	20	7	27	إدارة الأعمال - الإدارة
Business Administration - Marketing	8	4	12	0	0	0	0	0	0	8	4	12	إدارة الأعمال - التسويق
Finance	4	5	9	11	14	25	5	4	9	20	23	43	التمويل
Supply Chain Management	1	0	1	7	2	9	1	3	4	9	5	14	إدارة سلسلة الإمدادات
Total	58	24	82	71	55	126	27	23	50	156	102	258	المجموع

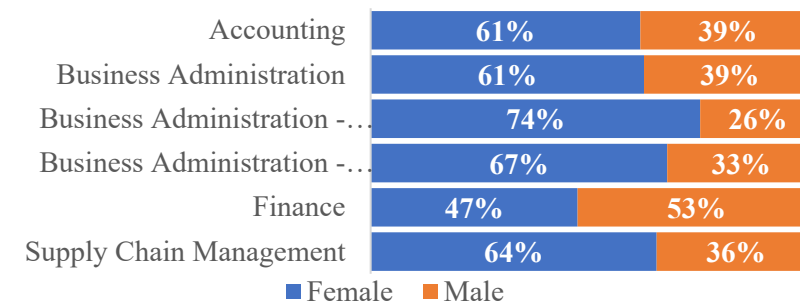
Graduated Students by Academic Year



Graduated Students by Semester



Graduated Students by Major and Gender



### Trend of Graduated Students in Graduate Studies

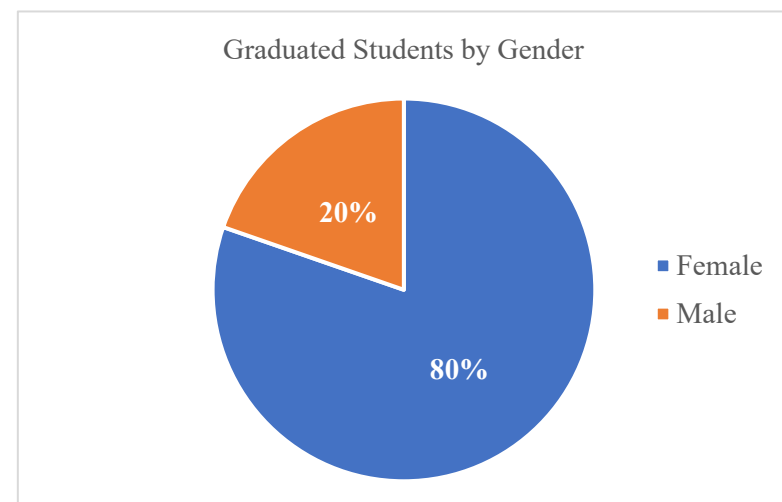
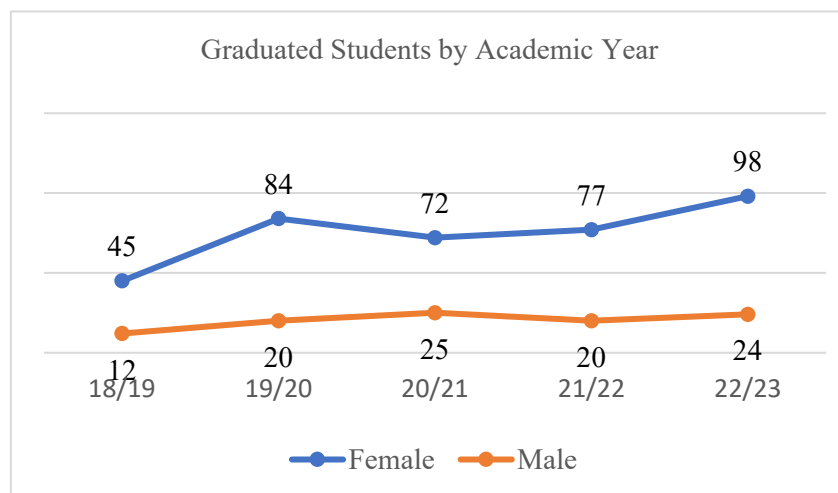
تطور أعداد الخريجين في الدراسات العليا

Gender	18/19	19/20	20/21	21/22	22/23	النوع
Female	45	84	72	77	98	طالبات
Male	12	20	25	20	24	طلاب
Total	57	104	97	97	122	المجموع

### Enrolled Students by Type of Admission and Semester

المسجلون حسب نوع القبول و فصل التسجيل

Type	Fall			Spring			Summer			Totals			نوع القبول
	F	M	Total	F	M	Total	F	M	Total	F	M	Total	
Doctorate Programs	0	0	0	0	0	0	0	0	0	0	0	0	برامج الدكتوراه
Master Programs	35	9	44	55	14	69	8	1	9	98	24	122	برامج الماجستير
Total	35	9	44	55	14	69	8	1	9	98	24	122	المجموع

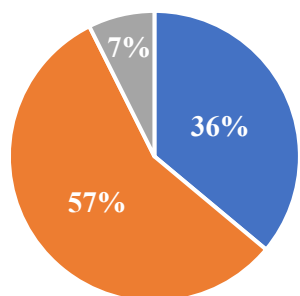


### Graduated Students by Major and Semester from graduate Studies

### الخريجون حسب التخصص وفصل التخرج من الدراسات العليا

Level	Major	Fall			Spring			Summer			Totals			التخصص	المستوى
		F	M	Total	F	M	Total	F	M	T	F	M	Total		
Doctorate	Business Administration	0	0	0	0	0	0	0	0	0	0	0	0	إدارة الأعمال	الدكتوراه
Master	Business Administration	30	8	38	51	10	61	7	1	8	88	19	107	إدارة الأعمال	الماجستير
	Business Administration - Healthcare Management	2	0	2	0	0	0	0	0	0	2	0	2	إدارة الأعمال - إدارة الرعاية الصحية	
	Business Analytics	0	0	0	0	0	0	0	0	0	0	0	0	تحليل الأعمال	
	Executive Business Administration	3	1	4	4	4	8	1	0	1	8	5	13	لماجستير التنفيذي في إدارة الأعمال	
Total		35	9	44	55	14	69	8	1	9	98	24	122	المجموع	

Graduated Students by Semester



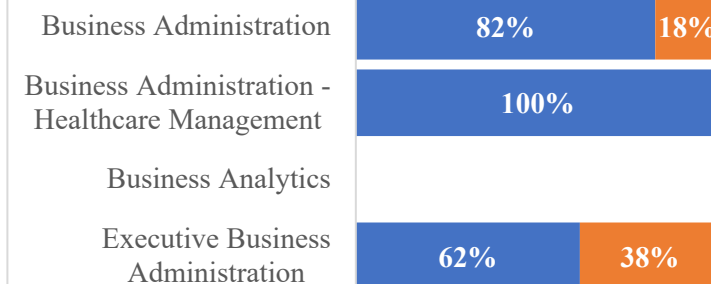
■ Fall ■ Spring ■ Summer

Graduated Students by Major and Gender (Doctorate)

Business Administration

■ Female ■ Male

Graduated Students by Major and Gender (Master)

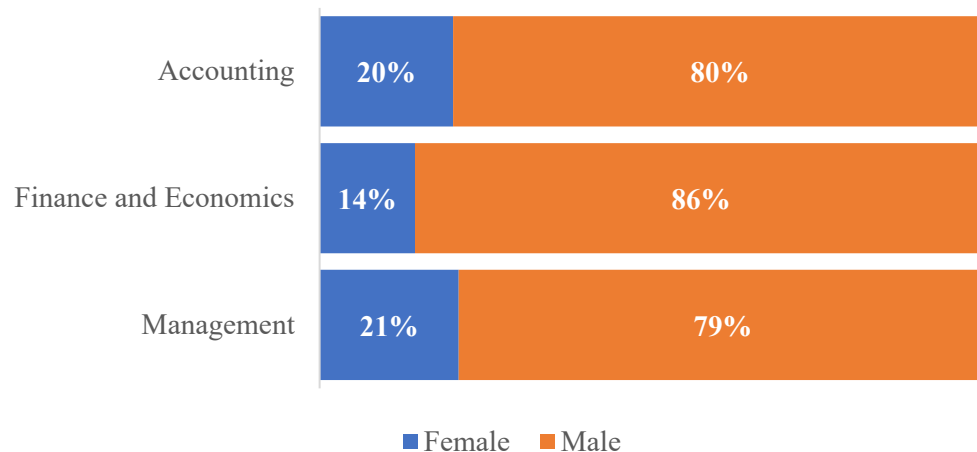
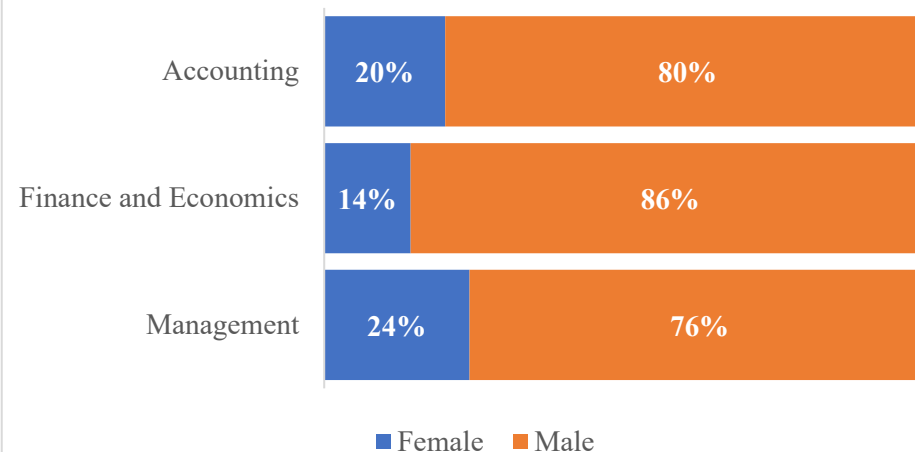


■ Female ■ Male

## Academic Staff by Department and Semester

## أعضاء هيئة التدريس حسب القسم والفصل

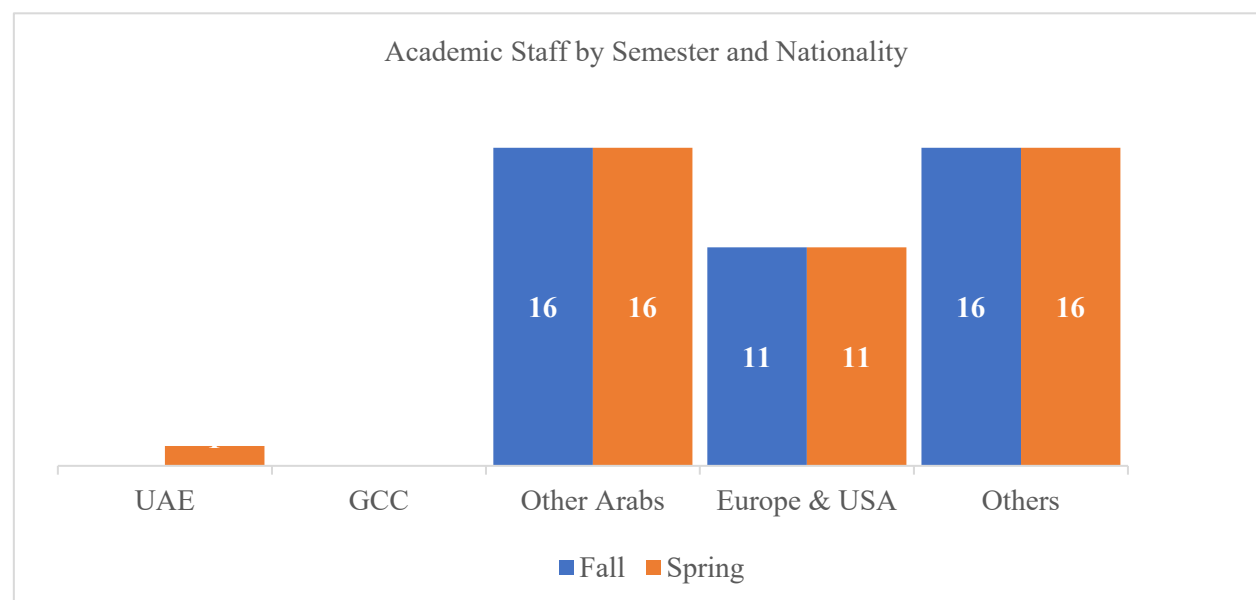
Department	Fall			Spring			القسم
	F	M	T	F	M	T	
Accounting	1	4	5	1	4	5	المحاسبة
Finance and Economics	2	12	14	2	12	14	التمويل و الاقتصاد
Management	5	19	24	6	19	25	الإدارة
<b>Total</b>	<b>8</b>	<b>35</b>	<b>43</b>	<b>9</b>	<b>35</b>	<b>44</b>	<b>المجموع</b>

Academic Staff by Department and Gender  
(Fall Semester)Academic Staff by Department and Gender  
(Spring Semester)

### Academic Staff by Department and Nationality

### أعضاء هيئة التدريس حسب القسم والجنسية

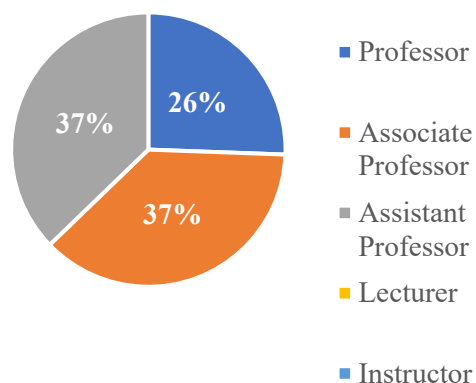
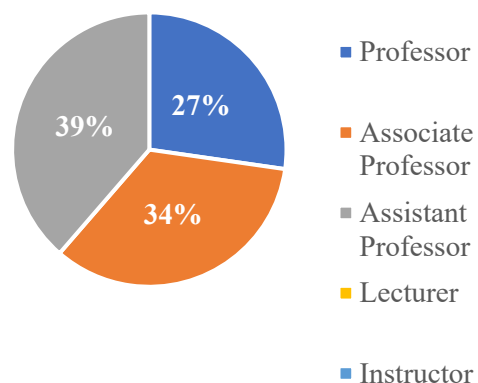
Department	Fall						Spring						القسم
	UAE	GCC	Other Arabs	Europe & USA	Others	Total	UAE	GCC	Other Arabs	Europe & USA	Others	Total	
Accounting	0	0	2	2	1	5	0	0	2	2	1	5	المحاسبة
Finance and Economics	0	0	7	3	4	14	0	0	7	3	4	14	التمويل و الاقتصاد
Management	0	0	7	6	11	24	1	0	7	6	11	25	الإدارة
<b>Total</b>	<b>0</b>	<b>0</b>	<b>16</b>	<b>11</b>	<b>16</b>	<b>43</b>	<b>1</b>	<b>0</b>	<b>16</b>	<b>11</b>	<b>16</b>	<b>44</b>	<b>المجموع</b>



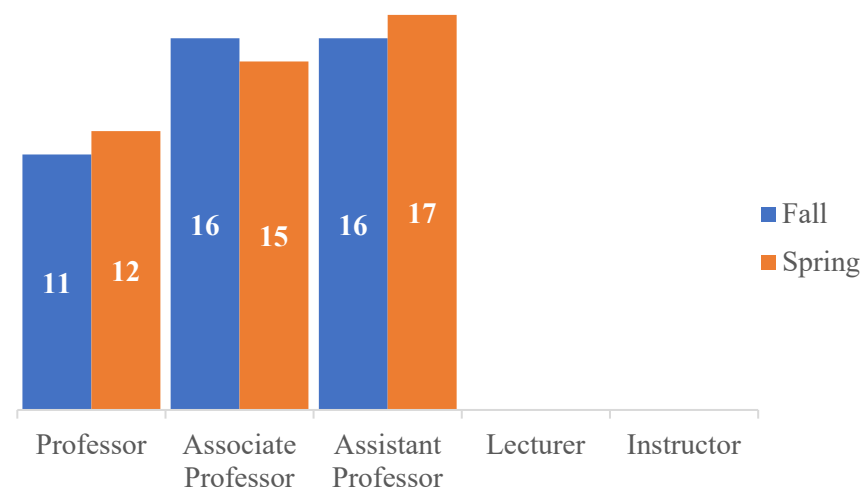
## Academic Staff by Department and Academic Rank

## أعضاء هيئة التدريس حسب القسم والرتبة العلمية

Department	Fall						Spring						القسم
	Professor	Associate Professor	Assistant Professor	Lecturer	Instructor	Total	Professor	Associate Professor	Assistant Professor	Lecturer	Instructor	Total	
Accounting	1	2	2	0	0	5	1	2	2	0	0	5	المحاسبة
Finance and Economics	4	4	6	0	0	14	4	4	6	0	0	14	التمويل و الاقتصاد
Management	6	10	8	0	0	24	7	9	9	0	0	25	الإدارة
<b>Total</b>	<b>11</b>	<b>16</b>	<b>16</b>	<b>0</b>	<b>0</b>	<b>43</b>	<b>12</b>	<b>15</b>	<b>17</b>	<b>0</b>	<b>0</b>	<b>44</b>	<b>المجموع</b>

Academic Staff by Academic Rank  
(Fall Semester)Academic Staff by Academic Rank  
(Spring Semester)

Academic Staff by Semester and Academic Rank





كلية الهندسة

COLLEGE OF  
ENGINEERING



# كلية الهندسة

## رسالة الكلية

تقديم برامج هندسية ذات كفاءة عالية، وأبحاث علمية متطورة تهدف إلى دعم التطور التكنولوجي بالمنطقة وتوفير الخبرات الهندسية لتلبية حاجات المجتمع.

## أقسام الكلية

- قسم الهندسة المعمارية.
- قسم الهندسة المدنية والبيئية.
- قسم الهندسة الكهربائية.
- قسم الهندسة والإدارة الصناعية.
- قسم الهندسة الميكانيكية.
- قسم هندسة الطاقة النووية.
- قسم هندسة الطاقة المستدامة والطاقة المتجددة.



# College of Engineering

## **Mission of the College**

Our mission is to provide high quality engineering education programs, advance research aimed at supporting the regional technological development, and be an effective source of engineering expertise serving the needs of the community.

## **Vision**

The College of engineering at the University of Sharjah aspires to be a recognized regional leader in engineering education, research and scholarship with partnership of faculty, students, staff, government and industrial leaders.

## **College Departments**

- Department of Architectural Engineering.
- Department of Civil Engineering and Environment.
- Department of Electrical Engineering.
- Department of Industrial Engineering and Management.
- Department of Mechanical Engineering.
- Department of Nuclear Engineering.
- Department of Sustainable and Renewable Energy Engineering.

## Trend of Admitted Students

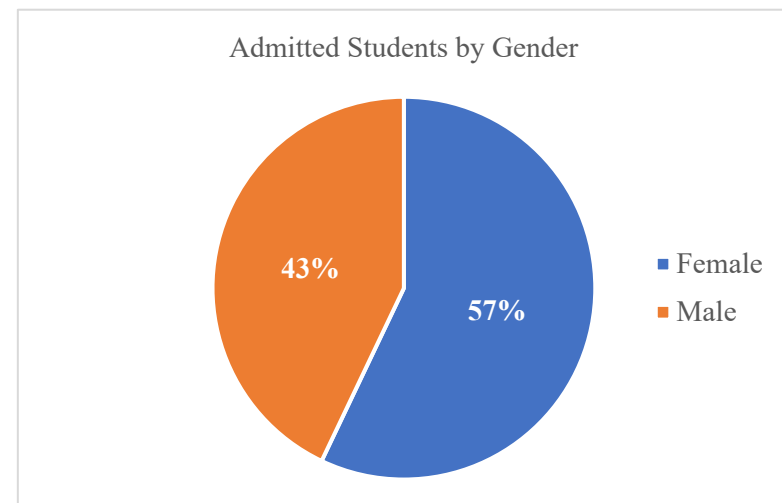
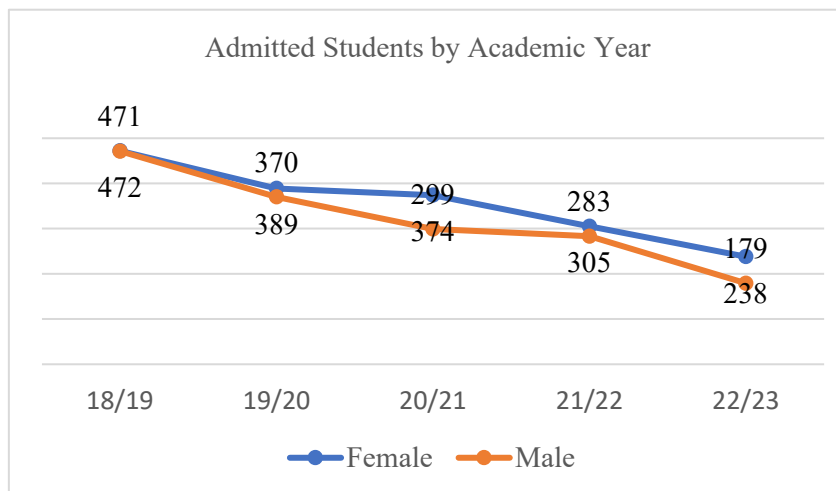
تطور أعداد المقبولين

Gender	18/19	19/20	20/21	21/22	22/23	النوع
Female	472	389	374	305	238	طالبات
Male	471	370	299	283	179	طلاب
Total	943	759	673	588	417	المجموع

## Admitted Students by Type of Admission and Semester

المقبولون حسب نوع القبول و فصل القبول

Type	Fall			Spring			Total			نوع القبول
	F	M	Total	F	M	Total	F	M	Total	
IEP Students	17	20	37	1	12	13	18	32	50	طلبة برنامج اللغة الإنجليزية المكثف
Students in Majors	198	103	301	22	44	66	220	147	367	طلبة في التخصصات
Total	215	123	338	23	56	79	238	179	417	المجموع

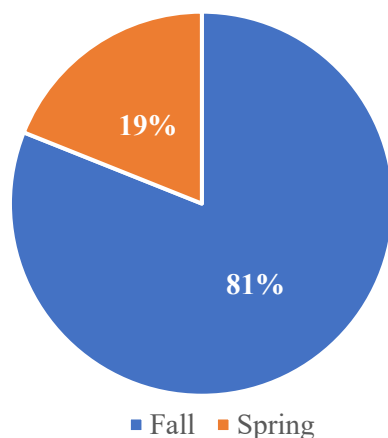


## Admitted Students by Major and Semester

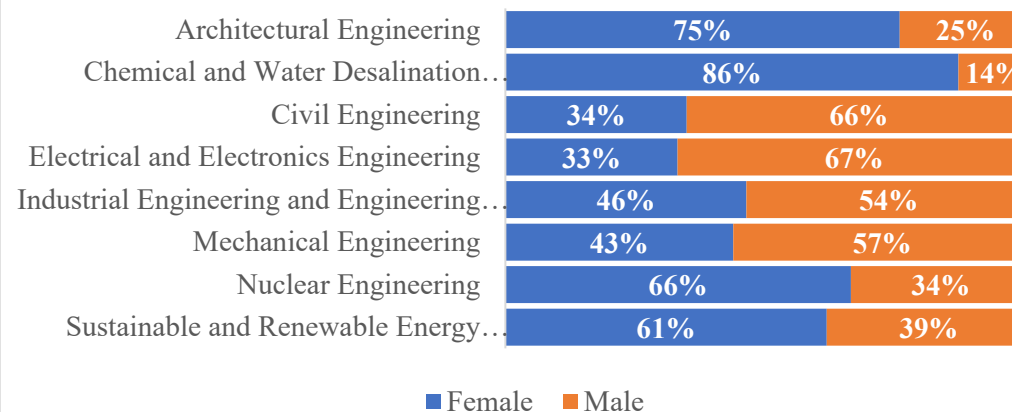
## المقبولون حسب التخصص وفصل القبول

Major	Fall									Spring									Totals			التخصص
	IEP			Major			Totals			IEP			Major			Totals						
	F	M	T	F	M	T	F	M	T	F	M	T	F	M	T	F	M	T	F	M	T	
Architectural Engineering	2	2	4	54	11	65	56	13	69	0	3	3	4	4	8	4	7	11	60	20	80	الهندسة المعمارية
Chemical and Water Desalination Engineering	3	0	3	19	4	23	22	4	26	0	0	0	3	0	3	3	0	3	25	4	29	الهندسة الكيميائية وتحلية المياه
Civil Engineering	1	0	1	5	11	16	6	11	17	0	1	1	4	7	11	4	8	12	10	19	29	الهندسة المدنية
Electrical and Electronics Engineering	1	5	6	16	20	36	17	25	42	0	3	3	2	11	13	2	14	16	19	39	58	الهندسة الكهربائية والإلكترونية
Industrial Engineering and Engineering Management	0	0	0	19	19	38	19	19	38	0	2	2	3	5	8	3	7	10	22	26	48	الهندسة الصناعية والإدارة الهندسية
Mechanical Engineering	1	6	7	11	10	21	12	16	28	0	0	0	1	1	2	1	1	2	13	17	30	الهندسة الميكانيكية
Nuclear Engineering	3	2	5	19	6	25	22	8	30	0	0	0	1	4	5	1	4	5	23	12	35	الهندسة النووية
Sustainable and Renewable Energy Engineering	6	5	11	55	22	77	61	27	88	1	3	4	4	12	16	5	15	20	66	42	108	هندسة الطاقة المستدامة والمتجددة
Total	17	20	37	198	103	301	215	123	338	1	12	13	22	44	66	23	56	79	238	179	417	المجموع

Admitted Students by Semester



Admitted Students by Major and Gender



### Trend of Admitted Students in Graduate Studies

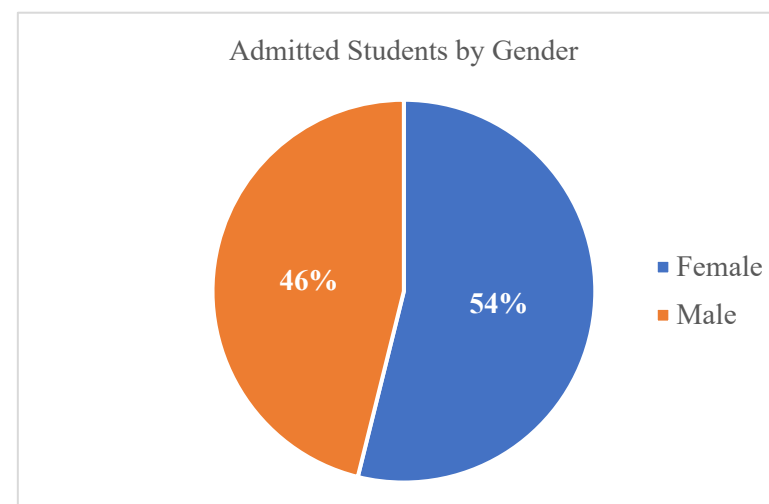
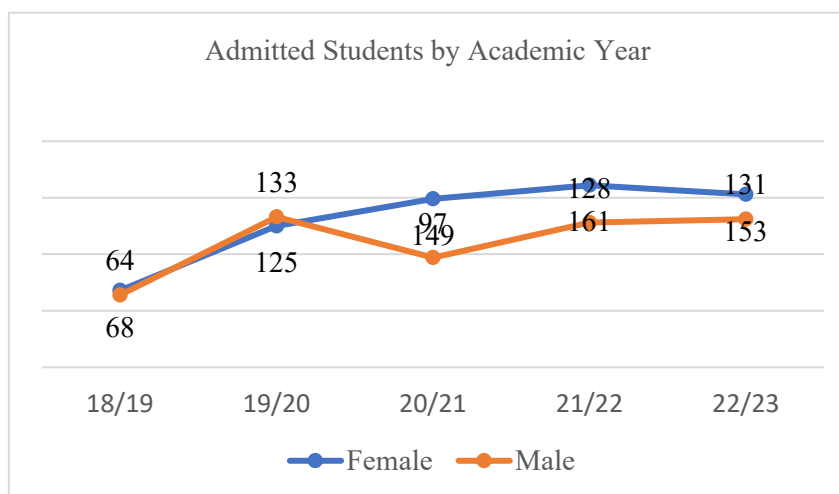
تطور أعداد المقبولين في الدراسات العليا

Gender	18/19	19/20	20/21	21/22	22/23	النوع
Female	68	125	149	161	153	طالبات
Male	64	133	97	128	131	طلاب
Total	132	258	246	289	284	المجموع

### Admitted Students by Type of Admission and Semester

المقبولون حسب نوع القبول و فصل القبول

Type	Fall			Spring			Total			نوع القبول
	F	M	Total	F	M	Total	F	M	Total	
Doctorate Programs	22	26	48	3	7	10	25	33	58	برامج الدكتوراه
Master Programs	97	75	172	31	23	54	128	98	226	برامج الماجستير
Total	119	101	220	34	30	64	153	131	284	المجموع

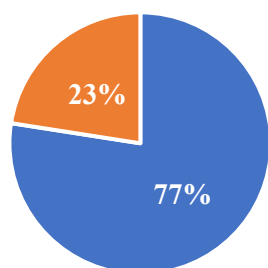


## Admitted Students by Major and Semester

## المقبولون حسب التخصص وفصل القبول

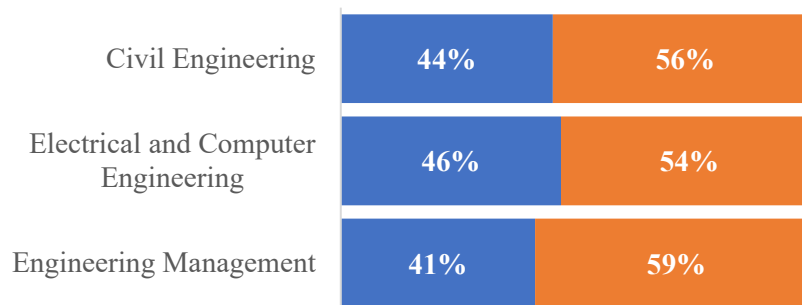
Level	Major	Fall			Spring			Totals			التخصص	المستوى
		F	M	T	F	M	T	F	M	T		
Doctorate	Civil Engineering	6	8	14	2	2	4	8	10	18	الهندسة المدنية	الدكتوراة
	Electrical and Computer Engineering	5	7	12	1	0	1	6	7	13	الهندسة الكهربائية وهندسة الحاسوب	
	Engineering Management	11	11	22	0	5	5	11	16	27	الإدارة الهندسية	
Master	Biomedical Engineering	5	2	7	2	0	2	7	2	9	الهندسة الطبية الحيوية	الماجستير
	Civil Engineering	6	6	12	2	0	2	8	6	14	الهندسة المدنية	
	Conservation Management of Cultural Heritage	17	4	21	0	0	0	17	4	21	إدارة حفظ التراث الثقافي	
	Electrical and Electronics Engineering	6	14	20	4	3	7	10	17	27	الهندسة الكهربائية والإلكترونية	
	Engineering Management	39	27	66	19	11	30	58	38	96	الإدارة الهندسية	
	Environmental Science and Engineering	14	1	15	0	1	1	14	2	16	العلوم والهندسة البيئية	
	Mechanical Engineering	1	14	15	0	6	6	1	20	21	الهندسة الميكانيكية	
	Sustainable and Renewable Energy Engineering	9	7	16	4	2	6	13	9	22	هندسة الطاقة المستدامة والمتجددة	
	Total	119	101	220	34	30	64	153	131	284	المجموع	

Admitted Students by Semester



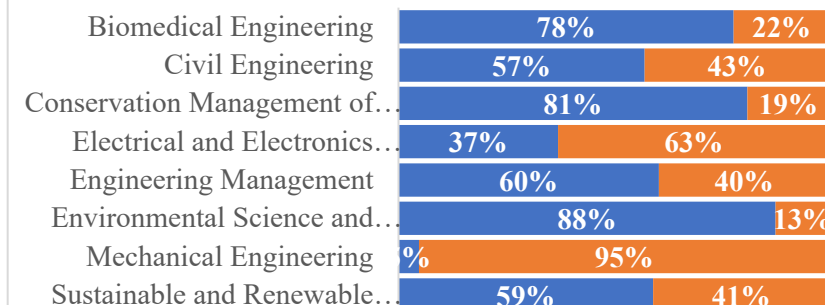
■ Fall ■ Spring

Admitted Students by Major and Gender (Doctorate)



■ Female ■ Male

Admitted Students by Major and Gender (Master)



■ Female ■ Male

### Trend of Newly Enrolled Students

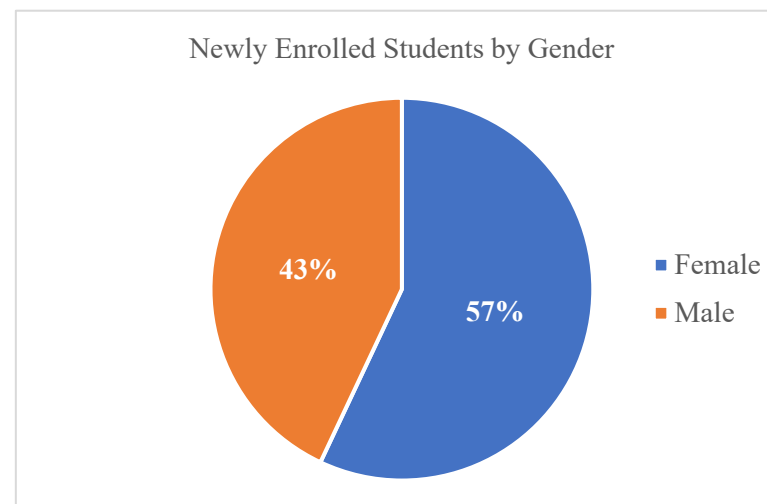
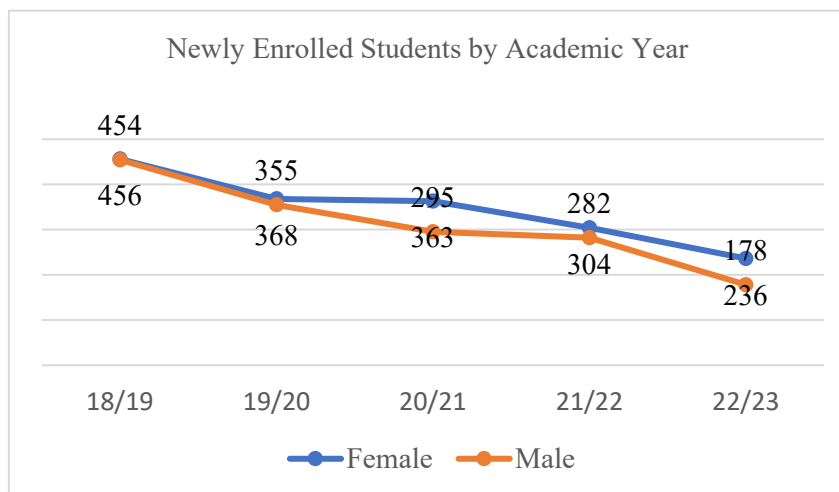
تطور أعداد المسجلون الجدد

Gender	18/19	19/20	20/21	21/22	22/23	النوع
Female	456	368	363	304	236	طالبات
Male	454	355	295	282	178	طلاب
Total	910	723	658	586	414	المجموع

### Newly Enrolled Students by Type of Admission and Semester

المسجلون الجدد حسب نوع القبول و فصل التسجيل

Type	Fall			Spring			Total			نوع القبول
	F	M	Total	F	M	Total	F	M	Total	
IEP Students	15	20	35	1	11	12	16	31	47	طلبة برنامج اللغة الإنجليزية المكثف
Students in Majors	198	103	301	22	44	66	220	147	367	طلبة في التخصصات
Total	213	123	336	23	55	78	236	178	414	المجموع

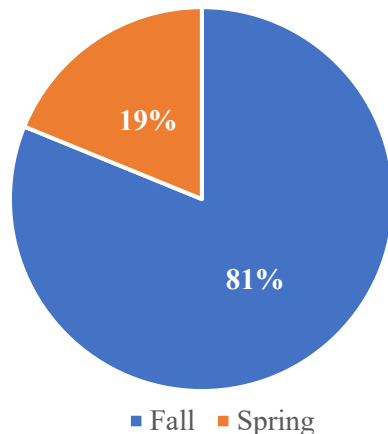


### Newly Enrolled Students by Major and Semester

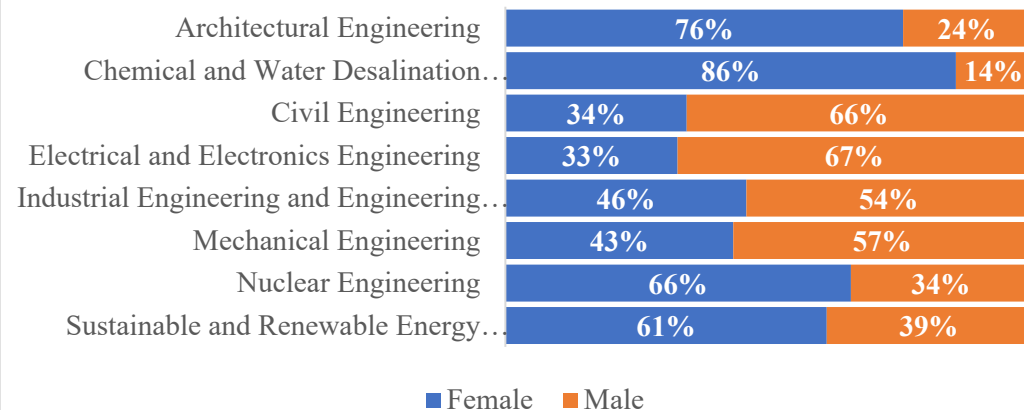
### المسجلون الجدد حسب التخصص وفصل التسجيل

Major	Fall									Spring									Totals			التخصص
	IEP			Major			Totals			IEP			Major			Totals						
	F	M	T	F	M	T	F	M	T	F	M	T	F	M	T	F	M	T	F	M	T	
Architectural Engineering	1	2	3	54	11	65	55	13	68	0	2	2	4	4	8	4	6	10	59	19	78	الهندسة المعمارية
Chemical and Water Desalination Engineering	2	0	2	19	4	23	21	4	25	0	0	0	3	0	3	3	0	3	24	4	28	الهندسة الكيميائية وتحلية المياه
Civil Engineering	1	0	1	5	11	16	6	11	17	0	1	1	4	7	11	4	8	12	10	19	29	الهندسة المدنية
Electrical and Electronics Engineering	1	5	6	16	20	36	17	25	42	0	3	3	2	11	13	2	14	16	19	39	58	الهندسة الكهربائية والإلكترونية
Industrial Engineering and Engineering Management	0	0	0	19	19	38	19	19	38	0	2	2	3	5	8	3	7	10	22	26	48	الهندسة الصناعية والإدارة الهندسية
Mechanical Engineering	1	6	7	11	10	21	12	16	28	0	0	0	1	1	2	1	1	2	13	17	30	الهندسة الميكانيكية
Nuclear Engineering	3	2	5	19	6	25	22	8	30	0	0	0	1	4	5	1	4	5	23	12	35	الهندسة النووية
Sustainable and Renewable Energy Engineering	6	5	11	55	22	77	61	27	88	1	3	4	4	12	16	5	15	20	66	42	108	هندسة الطاقة المستدامة والمتجددة
Total	15	20	35	198	103	301	213	123	336	1	11	12	22	44	66	23	55	78	236	178	414	المجموع

Newly Enrolled Students by Semester



Newly Enrolled Students by Major and Gender



### Trend of Newly Enrolled Students in Graduate Studies

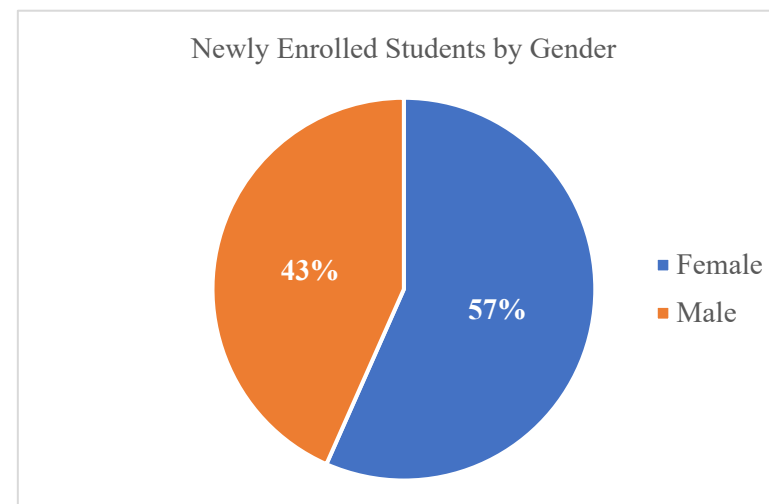
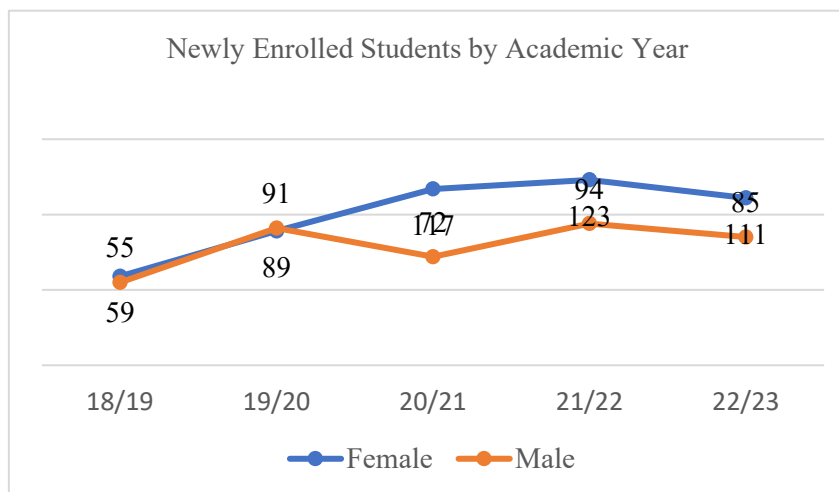
تطور أعداد المسجلون الجدد في الدراسات العليا

Gender	18/19	19/20	20/21	21/22	22/23	النوع
Female	59	89	117	123	111	طالبات
Male	55	91	72	94	85	طلاب
Total	114	180	189	217	196	المجموع

### Newly Enrolled Students by Type of Admission and Semester

المسجلون الجدد حسب نوع القبول و فصل التسجيل

Type	Fall			Spring			Total			نوع القبول
	F	M	Total	F	M	Total	F	M	Total	
Doctorate Programs	11	11	22	2	4	6	13	15	28	برامج الدكتوراه
Master Programs	73	53	126	25	17	42	98	70	168	برامج الماجستير
Total	84	64	148	27	21	48	111	85	196	المجموع



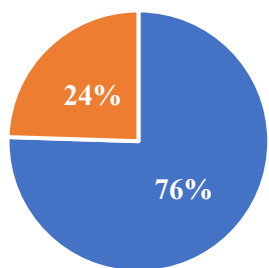


### Newly Enrolled Students by Major and Semester

### المسجلون الجدد حسب التخصص وفصل التسجيل

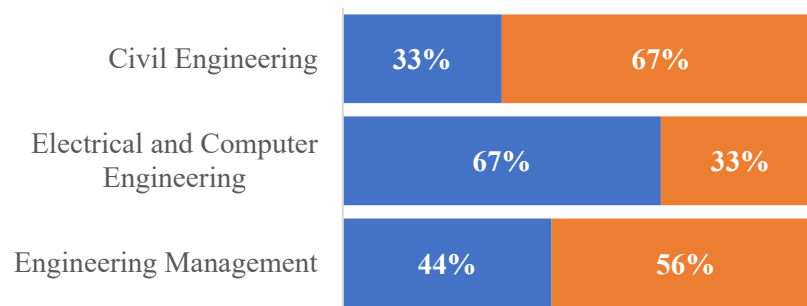
Level	Major	Fall			Spring			Totals			التخصص	المستوى
		F	M	T	F	M	T	F	M	T		
Doctorate	Civil Engineering	1	3	4	1	1	2	2	4	6	الهندسة المدنية	الدكتوراة
	Electrical and Computer Engineering	3	2	5	1	0	1	4	2	6	الهندسة الكهربائية وهندسة الحاسوب	
	Engineering Management	7	6	13	0	3	3	7	9	16	الإدارة الهندسية	
Master	Biomedical Engineering	2	1	3	1	0	1	3	1	4	الهندسة الطبية الحيوية	الماجستير
	Civil Engineering	2	6	8	2	0	2	4	6	10	الهندسة المدنية	
	Conservation Management of Cultural Heritage	15	3	18	0	0	0	15	3	18	إدارة حفظ التراث الثقافي	
	Electrical and Electronics Engineering	3	9	12	3	3	6	6	12	18	الهندسة الكهربائية والإلكترونية	
	Engineering Management	34	21	55	15	8	23	49	29	78	الإدارة الهندسية	
	Environmental Science and Engineering	10	0	10	0	0	0	10	0	10	العلوم والهندسة البيئية	
	Mechanical Engineering	0	7	7	0	5	5	0	12	12	الهندسة الميكانيكية	
	Sustainable and Renewable Energy Engineering	7	6	13	4	1	5	11	7	18	هندسة الطاقة المستدامة والمتجددة	
	Total	84	64	148	27	21	48	111	85	196	المجموع	

Newly Enrolled Students by Semester



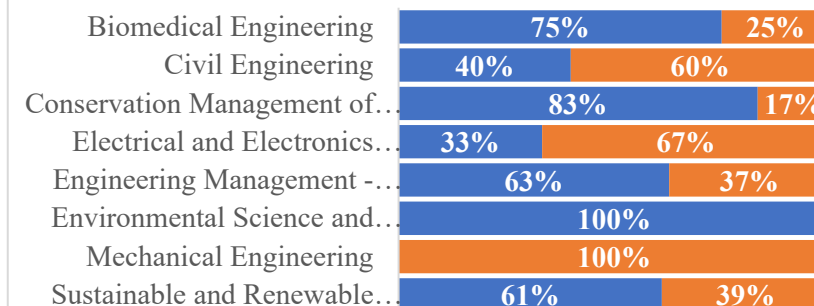
■ Fall ■ Spring

Newly Enrolled by Major and Gender (Doctorate)



■ Female ■ Male

Newly Enrolled by Major and Gender (Master)



■ Female ■ Male

Trend of Enrolled Students

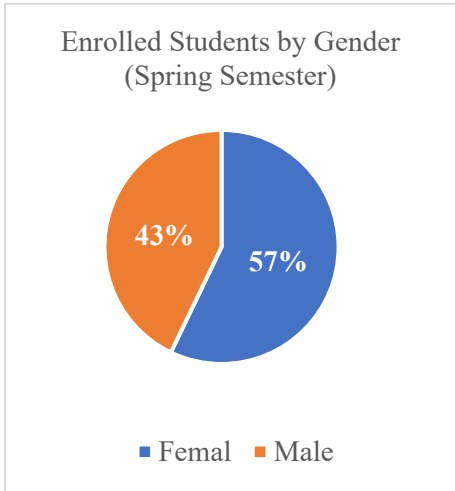
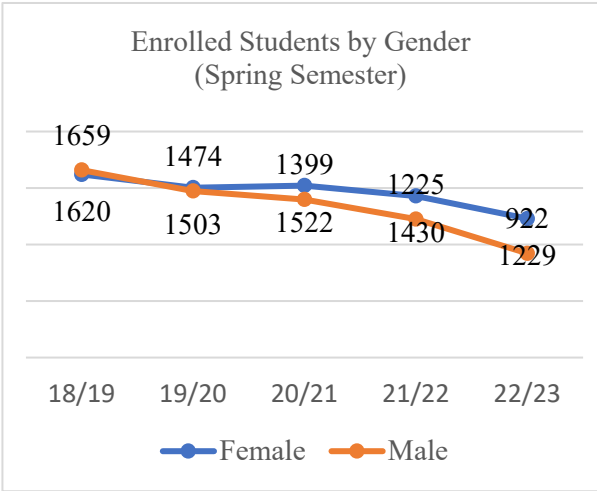
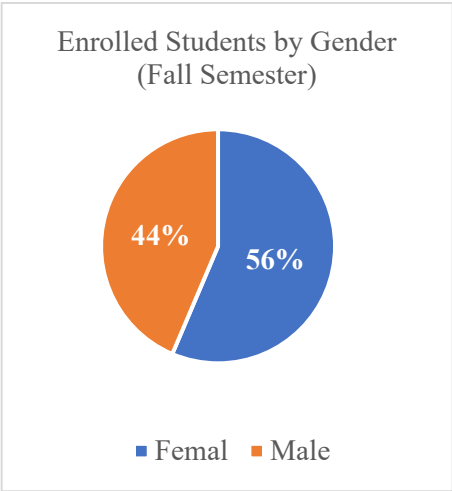
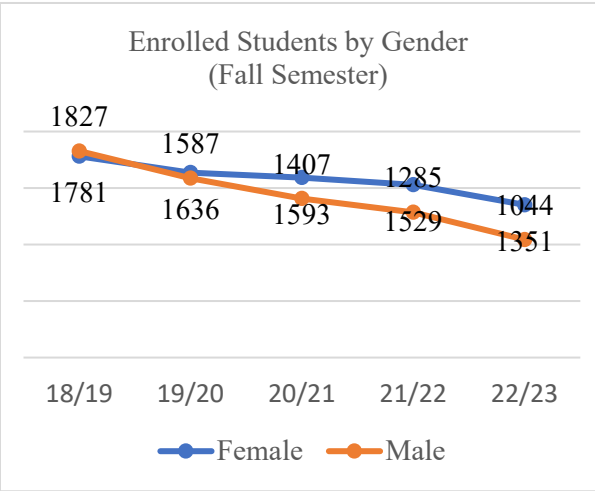
تطور أعداد المسجلين

Gender	18/19		19/20		20/21		21/22		22/23		النوع
	Fall	Spring	Fall	Spring	Fall	Spring	Fall	Spring	Fall	Spring	
Female	1781	1620	1636	1503	1593	1522	1529	1430	1351	1229	طالبات
Male	1827	1659	1587	1474	1407	1399	1285	1225	1044	922	طلاب
Total	3608	3279	3223	2977	3000	2921	2814	2655	2395	2151	المجموع

Enrolled Students by Type of Admission and Semester

المسجلون حسب نوع القبول و فصل التسجيل

Type	Fall			Spring			نوع القبول
	F	M	Total	F	M	Total	
IEP Students	17	35	52	9	26	35	طلبة برنامج اللغة الإنجليزية المكثف
Students in Majors	1334	1009	2343	1220	896	2116	لطلبة في التخصصات
Total	1351	1044	2395	1229	922	2151	المجموع

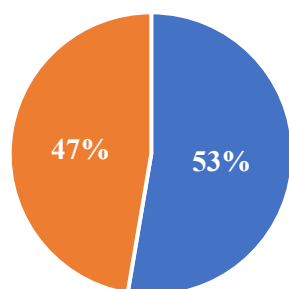


### Enrolled Students by Major and Semester

### المسجلون حسب التخصص وفصل التسجيل

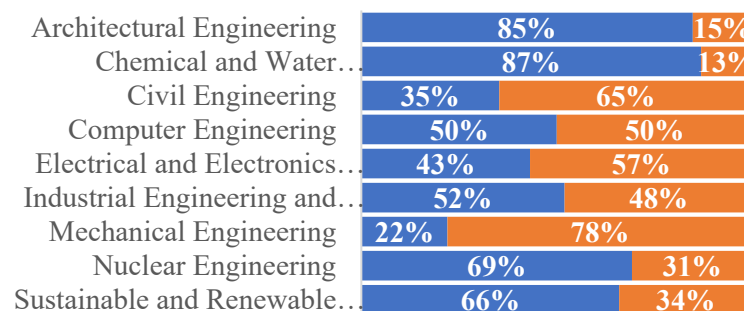
Major	Fall									Spring									التخصص
	IEP			Major			Totals			IEP			Major			Totals			
	F	M	T	F	M	T	F	M	T	F	M	T	F	M	T	F	M	T	
Architectural Engineering	1	2	3	327	57	384	328	59	387	0	3	3	319	58	377	319	61	380	الهندسة المعمارية
Chemical and Water Desalination Engineering	2	0	2	51	8	59	53	8	61	2	0	2	52	8	60	54	8	62	الهندسة الكيميائية وتحلية المياه
Civil Engineering	1	2	3	97	178	275	98	180	278	0	1	1	93	158	251	93	159	252	الهندسة المدنية
Computer Engineering	0	0	0	24	24	48	24	24	48	0	0	0	11	17	28	11	17	28	هندسة الحاسوب
Electrical and Electronics Engineering	1	7	8	173	222	395	174	229	403	1	8	9	156	201	357	157	209	366	الهندسة الكهربائية والإلكترونية
Industrial Engineering and Engineering Management	0	0	0	170	157	327	170	157	327	0	3	3	155	131	286	155	134	289	الهندسة الصناعية والإدارة الهندسية
Mechanical Engineering	1	8	9	43	148	191	44	156	200	0	2	2	36	123	159	36	125	161	الهندسة الميكانيكية
Nuclear Engineering	5	6	11	85	34	119	90	40	130	3	3	6	80	34	114	83	37	120	الهندسة النووية
Sustainable and Renewable Energy Engineering	6	10	16	364	181	545	370	191	561	3	6	9	318	166	484	321	172	493	هندسة الطاقة المستدامة والمتجددة
Total	17	35	52	1334	1009	2343	1351	1044	2395	9	26	35	1220	896	2116	1229	922	2151	المجموع

Enrolled Students by Semester



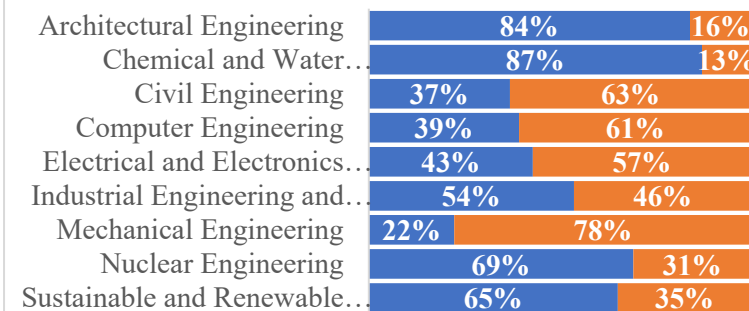
■ Fall ■ Spring

Enrolled Students by Major and Gender (Fall Semester)



■ Female ■ Male

Enrolled Students by Major and Gender (Spring Semester)



■ Female ■ Male

## Trend of Enrolled Students in Graduate Studies

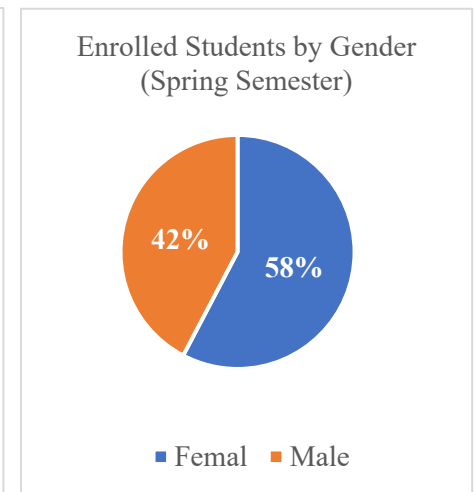
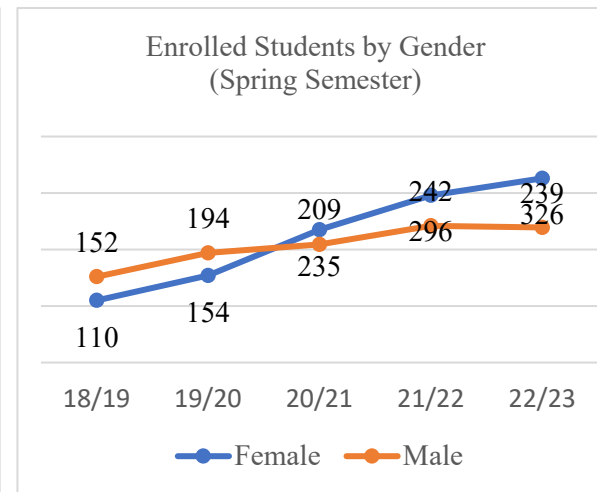
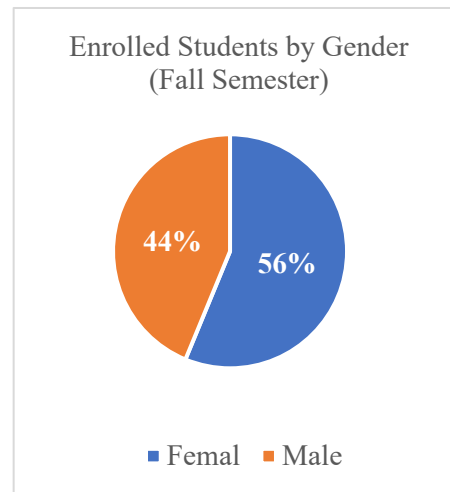
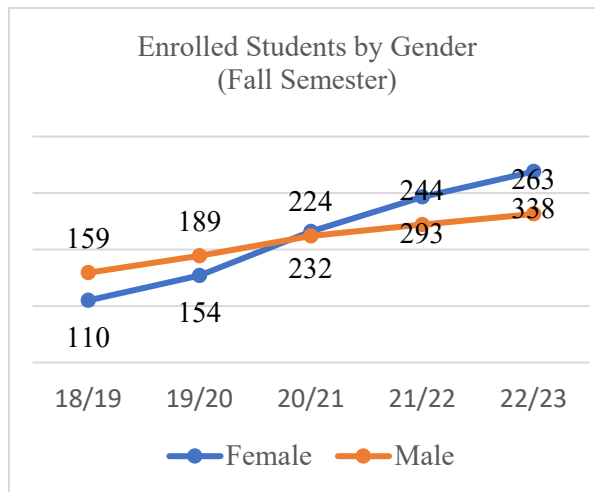
تطور أعداد المسجلين في الدراسات العليا

Gender	18/19		19/20		20/21		21/22		22/23		النوع
	Fall	Spring	Fall	Spring	Fall	Spring	Fall	Spring	Fall	Spring	
Female	110	110	154	154	232	235	293	296	338	326	طالبات
Male	159	152	189	194	224	209	244	242	263	239	طلاب
Total	269	262	343	348	456	444	537	538	601	565	المجموع

## Enrolled Students by Type of Admission and Semester

المسجلون حسب نوع القبول و فصل التسجيل

Type	Fall			Spring			نوع القبول
	F	M	Total	F	M	Total	
Doctorate Programs	52	65	117	52	60	112	برامج الدكتوراة
Master Programs	286	198	484	274	179	453	برامج الماجستير
Total	338	263	601	326	239	565	المجموع



## Enrolled Students by Major and Semester

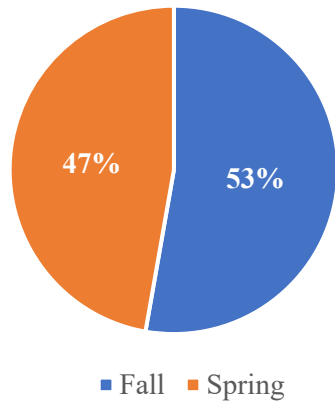
## المسجلون حسب التخصص وفصل التسجيل

Level	Major	Fall			Spring			التخصص	المستوى
		F	M	Total	F	M	Total		
Doctorate	Civil Engineering	8	11	19	9	12	21	الهندسة المدنية	الدكتوراة
	Electrical and Computer Engineering	4	8	12	5	7	12	الهندسة الكهربائية وهندسة الحاسوب	
	Engineering Management	40	46	86	38	41	79	الإدارة الهندسية	
Master	Biomedical Engineering	5	3	8	6	3	9	الهندسة الطبية الحيوية	الماجستير
	Civil Engineering	15	27	42	15	20	35	الهندسة المدنية	
	Computer Engineering	2	2	4	2	1	3	هندسة الحاسوب	
	Conservation Management of Cultural Heritage	52	21	73	50	16	66	إدارة حفظ التراث الثقافي	
	Electrical and Electronics Engineering	15	24	39	18	24	42	الهندسة الكهربائية والإلكترونية	
	Engineering Management	152	103	255	135	92	227	الإدارة الهندسية	
	Environmental Science and Engineering	33	4	37	32	4	36	العلوم والهندسة البيئية	
	Mechanical Engineering	0	7	7	0	12	12	الهندسة الميكانيكية	
	Sustainable and Renewable Energy Engineering	12	7	19	16	7	23	هندسة الطاقة المستدامة والمتجددة	
	Total	338	263	601	326	239	565	المجموع	

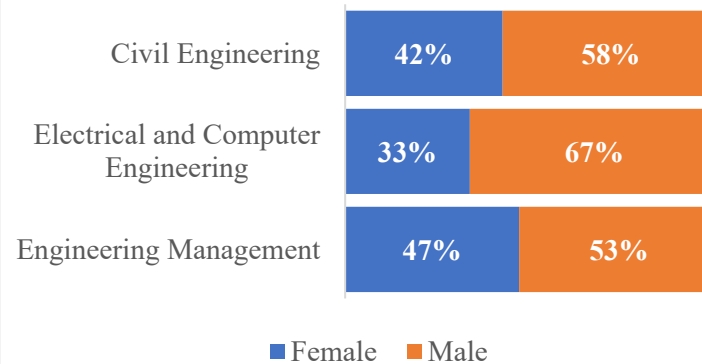
### Enrolled Students by Major and Semester

### المسجلون حسب التخصص وفصل التسجيل

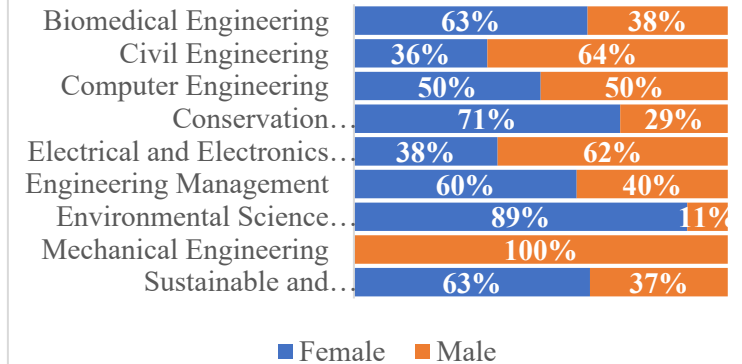
Enrolled Students by Semester



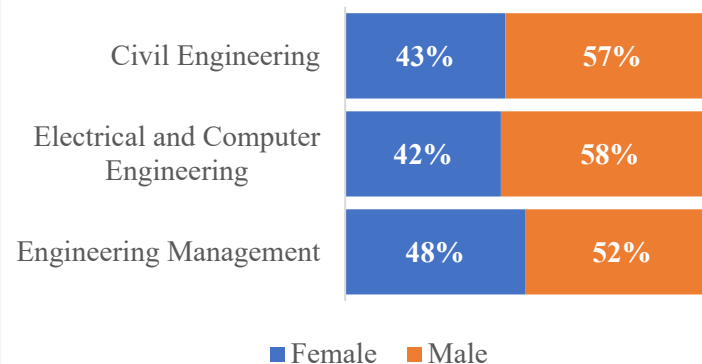
Enrolled Students by Major and Gender  
(Doctorate Fall Semester)



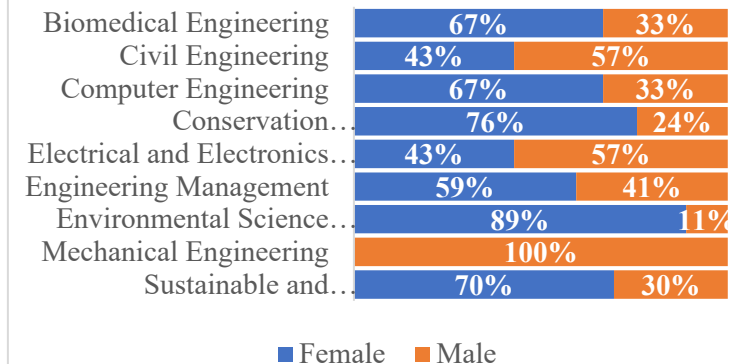
Enrolled Students by Major and Gender  
(Master Fall Semester)



Enrolled Students by Major and Gender  
(Doctorate Spring Semester)



Enrolled Students by Major and Gender  
(Master Spring Semester)



### Trend of Graduated Students

### تطور أعداد الخريجين

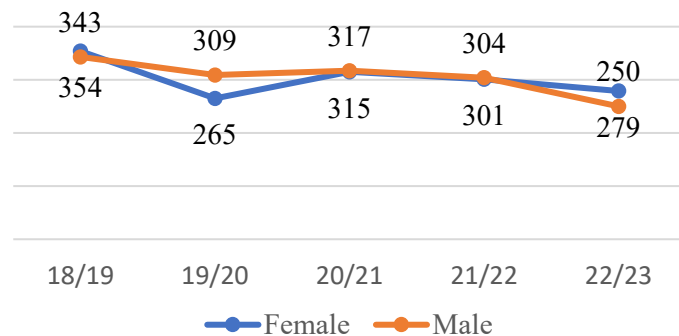
Gender	18/19	19/20	20/21	21/22	22/23	النوع
Female	354	265	315	301	279	طالبات
Male	343	309	317	304	250	طلاب
Total	697	574	632	605	529	المجموع

### Graduated Students by Major and Semester

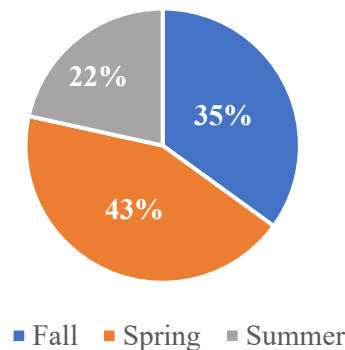
### الخريجون حسب التخصص وفصل التخرج

Major	Fall			Spring			Summer			Totals			التخصص
	F	M	Total	F	M	Total	F	M	T	F	M	Total	
Architectural Engineering	5	1	6	38	5	43	9	2	11	52	8	60	الهندسة المعمارية
Chemical and Water Desalination Engineering	0	0	0	0	0	0	0	0	0	0	0	0	الهندسة الكيميائية وتحلية المياه
Civil Engineering	7	17	24	11	24	35	7	13	20	25	54	79	الهندسة المدنية
Computer Engineering	12	5	17	7	4	11	3	2	5	22	11	33	هندسة الحاسوب
Electrical and Electronics Engineering	15	9	24	19	24	43	9	14	23	43	47	90	الهندسة الكهربائية والإلكترونية
Industrial Engineering and Engineering Management	14	25	39	19	13	32	13	9	22	46	47	93	الهندسة الصناعية والإدارة الهندسية
Mechanical Engineering	4	20	24	2	20	22	3	7	10	9	47	56	الهندسة الميكانيكية
Nuclear Engineering	6	1	7	7	1	8	2	2	4	15	4	19	الهندسة النووية
Sustainable and Renewable Energy Engineering	31	13	44	23	13	36	13	6	19	67	32	99	هندسة الطاقة المستدامة والمتجددة
Total	94	91	185	126	104	230	59	55	114	279	250	529	المجموع

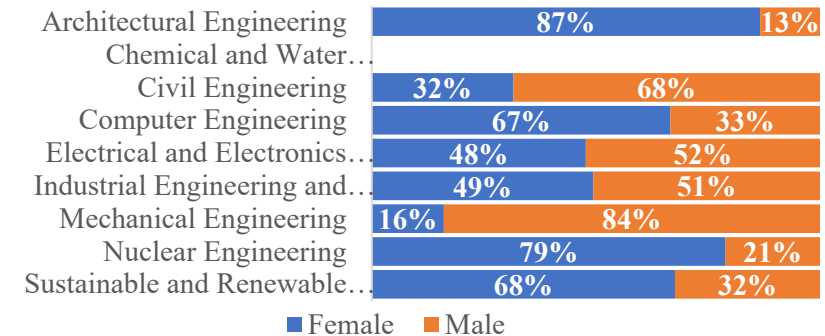
Graduated Students by Academic Year



Graduated Students by Semester



Graduated Students by Major and Gender



### Trend of Graduated Students in Graduate Studies

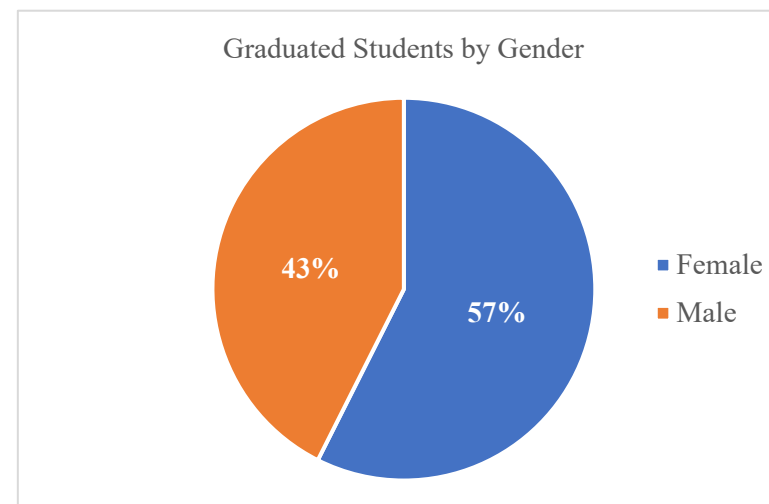
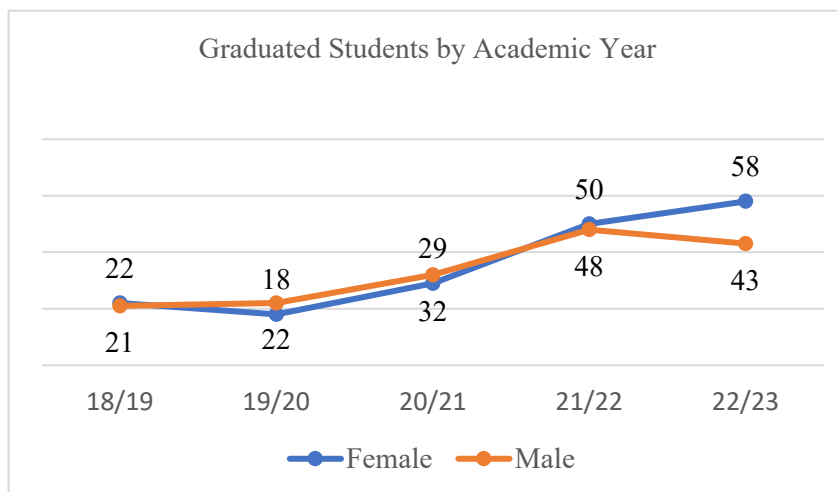
تطور أعداد الخريجين في الدراسات العليا

Gender	18/19	19/20	20/21	21/22	22/23	النوع
Female	22	18	29	50	58	طالبات
Male	21	22	32	48	43	طلاب
Total	43	40	61	98	101	المجموع

### Enrolled Students by Type of Admission and Semester

المسجلون حسب نوع القبول و فصل التسجيل

Type	Fall			Spring			Summer			Totals			نوع القبول
	F	M	Total	F	M	Total	F	M	Total	F	M	Total	
Doctorate Programs	0	1	1	0	1	1	0	1	1	0	3	3	برامج الدكتوراه
Master Programs	26	21	47	28	16	44	4	3	7	58	40	98	برامج الماجستير
Total	26	22	48	28	17	45	4	4	8	58	43	101	المجموع



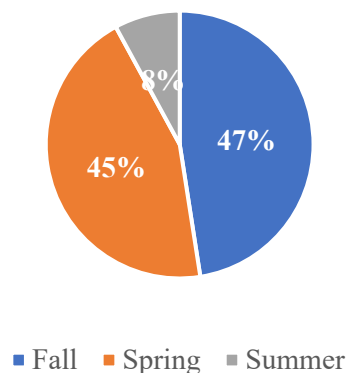


### Graduated Students by Major and Semester from graduate Studies

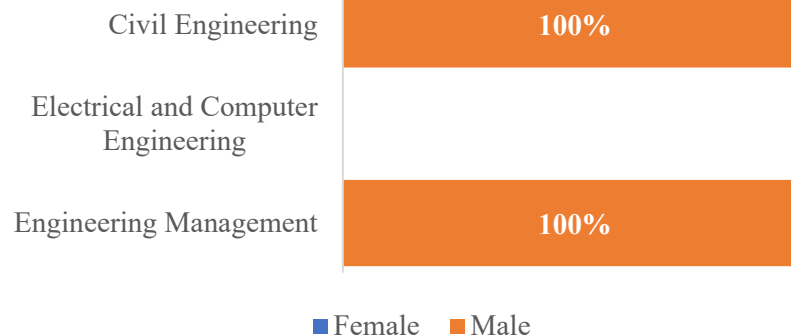
### الخريجون حسب التخصص وفصل التخرج من الدراسات العليا

Level	Major	Fall			Spring			Summer			Totals			التخصص	المستوى
		F	M	Total	F	M	Total	F	M	T	F	M	Total		
Doctorate	Civil Engineering	0	0	0	0	0	0	0	1	1	0	1	1	الهندسة المدنية	الدكتوراه
	Electrical and Computer Engineering	0	0	0	0	0	0	0	0	0	0	0	0	الهندسة الكهربائية وهندسة الحاسوب	
	Engineering Management	0	1	1	0	1	1	0	0	0	0	2	2	الإدارة الهندسية	
Master	Biomedical Engineering	0	0	0	0	0	0	0	0	0	0	0	0	الهندسة الطبية الحيوية	الماجستير
	Civil Engineering	2	4	6	2	1	3	1	2	3	5	7	12	الهندسة المدنية	
	Computer Engineering	0	0	0	1	0	1	0	1	1	1	1	2	هندسة الحاسوب	
	Conservation Management of Cultural Heritage	1	3	4	3	2	5	0	0	0	4	5	9	إدارة حفظ التراث الثقافي	
	Electrical and Electronics Engineering	1	1	2	0	2	2	0	0	0	1	3	4	الهندسة الكهربائية والإلكترونية	
	Engineering Management	22	13	35	19	10	29	3	0	3	44	23	67	الإدارة الهندسية - عام	
	Environmental Science and Engineering	0	0	0	3	1	4	0	0	0	3	1	4	العلوم والهندسة البيئية	
	Mechanical Engineering	0	0	0	0	0	0	0	0	0	0	0	0	الهندسة الميكانيكية	
	Sustainable and Renewable Energy Engineering	0	0	0	0	0	0	0	0	0	0	0	0	هندسة الطاقة المستدامة والمتجددة	
	<b>Total</b>	<b>26</b>	<b>22</b>	<b>48</b>	<b>28</b>	<b>17</b>	<b>45</b>	<b>4</b>	<b>4</b>	<b>8</b>	<b>58</b>	<b>43</b>	<b>101</b>	<b>المجموع</b>	

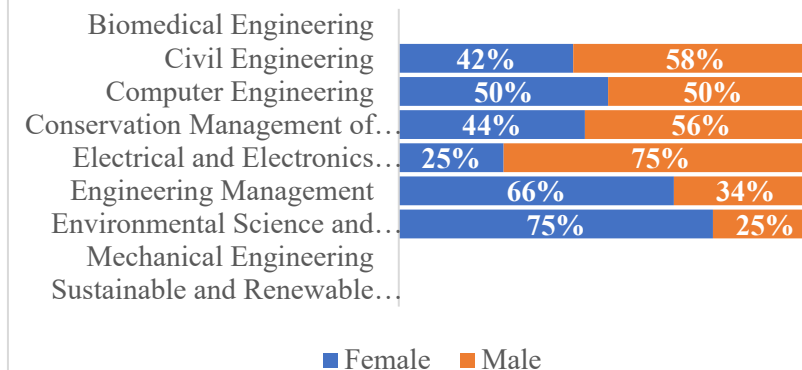
Graduated Students by Semester



Graduated Students by Major and Gender (Doctorate)



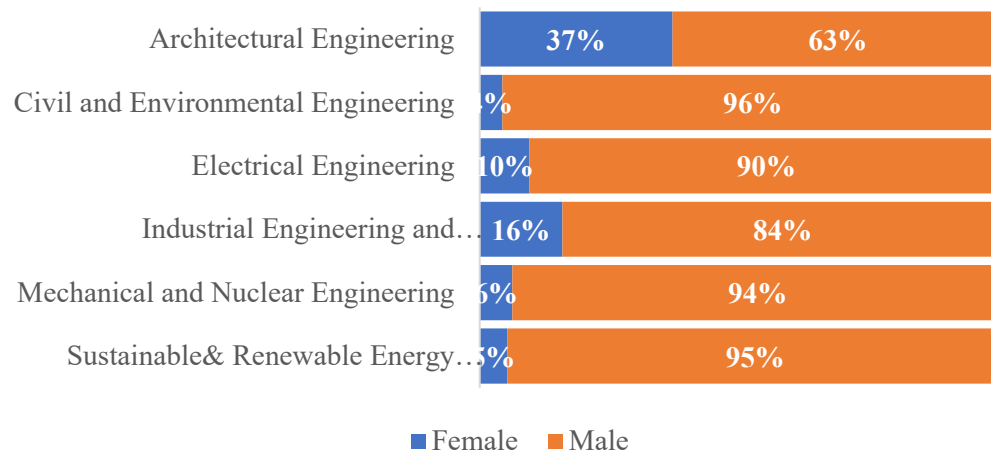
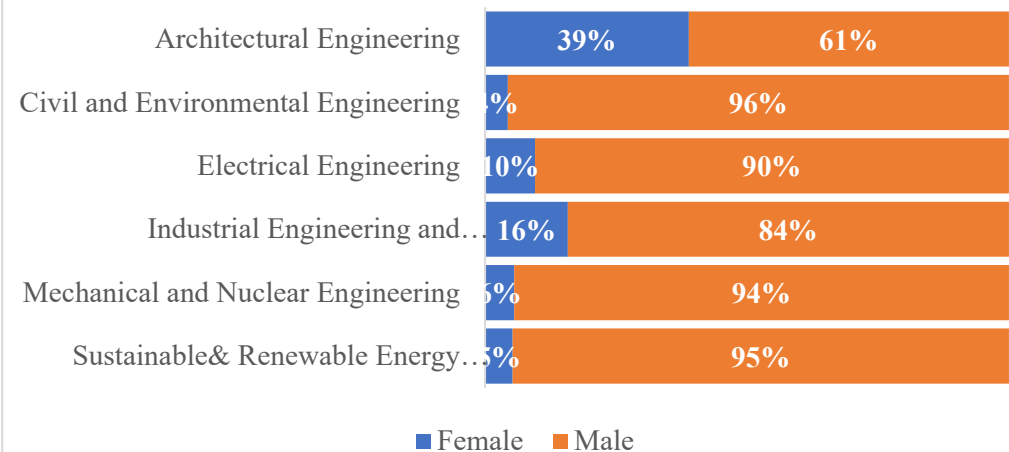
Graduated Students by Major and Gender (Master)



## Academic Staff by Department and Semester

## أعضاء هيئة التدريس حسب القسم والفصل

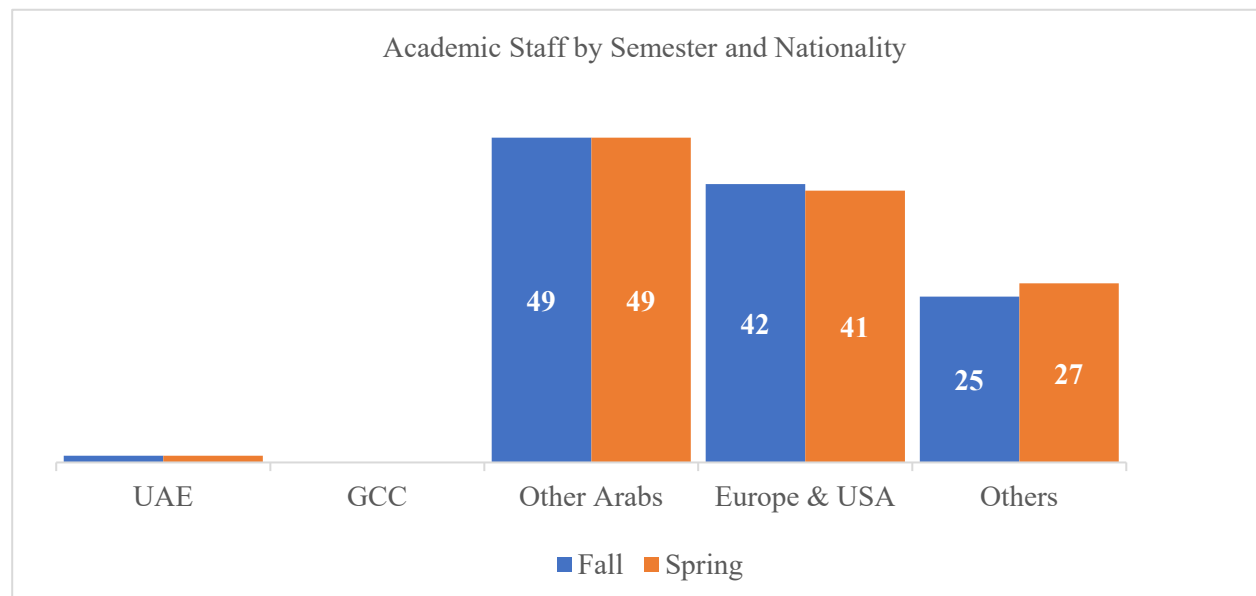
Department	Fall			Spring			القسم
	F	M	T	F	M	T	
Architectural Engineering	7	12	19	7	11	18	الهندسة المعمارية
Civil and Environmental Engineering	1	22	23	1	22	23	الهندسة المدنية
Electrical Engineering	2	19	21	2	19	21	هندسة الكهرباء
Industrial Engineering and Engineering Management	3	16	19	3	16	19	الهندسة الصناعية والادارة الهندسية
Mechanical and Nuclear Engineering	1	15	16	1	17	18	الهندسة الميكانيكية والنووية
Sustainable& Renewable Energy Engineering	1	18	19	1	18	19	الطاقة المستدامة والطاقة المتجددة
<b>Total</b>	<b>15</b>	<b>102</b>	<b>117</b>	<b>15</b>	<b>103</b>	<b>118</b>	<b>المجموع</b>

Academic Staff by Department and Gender  
(Fall Semester)Academic Staff by Department and Gender  
(Spring Semester)

## Academic Staff by Department and Nationality

## أعضاء هيئة التدريس حسب القسم والجنسية

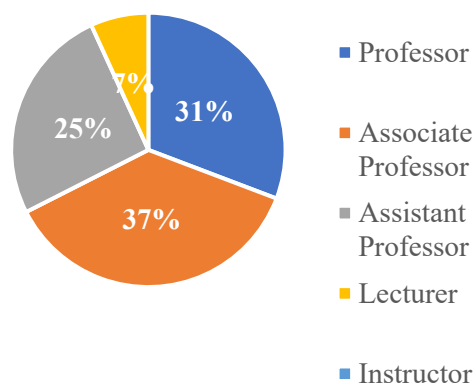
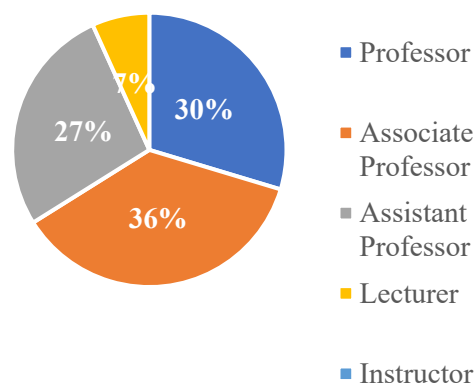
Department	Fall						Spring						القسم
	UAE	GCC	Other Arabs	Europe & USA	Others	Total	UAE	GCC	Other Arabs	Europe & USA	Others	Total	
Architectural Engineering	0	0	8	7	4	19	0	0	8	6	4	18	الهندسة المعمارية
Civil and Environmental Engineering	0	0	12	9	2	23	0	0	12	9	2	23	الهندسة المدنية
Electrical Engineering	1	0	9	9	2	21	1	0	9	9	2	21	هندسة الكهرباء
Industrial Engineering and Engineering Management	0	0	4	8	7	19	0	0	4	8	7	19	الهندسة الصناعية والادارة الهندسية
Mechanical and Nuclear Engineering	0	0	7	3	6	16	0	0	7	3	8	18	الهندسة الميكانيكية والنووية
Sustainable& Renewable Energy Engineering	0	0	9	6	4	19	0	0	9	6	4	19	الطاقة المستدامة والطاقة المتجددة
<b>Total</b>	<b>1</b>	<b>0</b>	<b>49</b>	<b>42</b>	<b>25</b>	<b>117</b>	<b>1</b>	<b>0</b>	<b>49</b>	<b>41</b>	<b>27</b>	<b>118</b>	<b>المجموع</b>



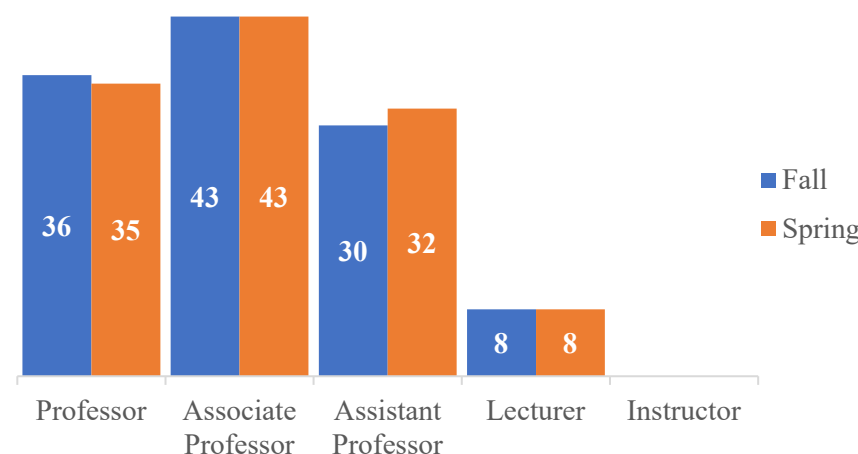
## Academic Staff by Department and Academic Rank

## أعضاء هيئة التدريس حسب القسم والرتبة العلمية

Department	Fall						Spring						القسم
	Professor	Associate Professor	Assistant Professor	Lecturer	Instructor	Total	Professor	Associate Professor	Assistant Professor	Lecturer	Instructor	Total	
Architectural Engineering	1	5	9	4	0	19	0	5	9	4	0	18	الهندسة المعمارية
Civil and Environmental Engineering	9	8	4	2	0	23	9	8	4	2	0	23	الهندسة المدنية
Electrical Engineering	8	5	7	1	0	21	8	5	7	1	0	21	هندسة الكهرباء
Industrial Engineering and Engineering Management	6	9	3	1	0	19	6	9	3	1	0	19	الهندسة الصناعية والادارة الهندسية
Mechanical and Nuclear Engineering	7	5	4	0	0	16	7	5	6	0	0	18	الهندسة الميكانيكية والنووية
Sustainable& Renewable Energy Engineering	5	11	3	0	0	19	5	11	3	0	0	19	الطاقة المستدامة والطاقة المتجددة
<b>Total</b>	<b>36</b>	<b>43</b>	<b>30</b>	<b>8</b>	<b>0</b>	<b>117</b>	<b>35</b>	<b>43</b>	<b>32</b>	<b>8</b>	<b>0</b>	<b>118</b>	<b>المجموع</b>

Academic Staff by Academic Rank  
(Fall Semester)Academic Staff by Academic Rank  
(Spring Semester)

Academic Staff by Semester and Academic Rank





كلية العلوم الصحية  
COLLEGE OF HEALTH  
SCIENCES



# كلية العلوم الصحية

## رسالة الكلية

- العمل على إعداد كوادر متخصصة في العلوم الصحية تساهم مساهمة فعالة في الرعاية الصحية وخدمة المجتمع، من خلال مستوى رفيع من التعليم العالي في مجال الصحة.
- العمل على تقديم المعرفة الشاملة وذات العمق للتأهل للاعتراف المحلي والدولي بشهادات الكلية.

## أقسام الكلية

- قسم التغذية العلاجية والحميات.
- قسم الصحة البيئية.
- قسم إدارة الخدمات الصحية والمستشفيات.
- قسم التصوير التشخيصي الطبي.
- قسم علوم المختبرات الطبية.
- قسم التمريض.
- قسم العلاج الطبيعي.

# College of Health Sciences

## **Mission of the College**

The mission is to provide state-of-the-art education to develop high quality health professionals, Prepared to contribute to their societies and protect the health of this and future generations.

## **Vision**

We aspire to be an educational institute of international standing, contributing to the improved quality of health education and research.

## **College Departments**

- Department of Clinical Nutrition and Dietetics.
- Department of Environmental Health.
- Department of Health Services and Hospitals Administration.
- Department of Medical Diagnostic Imaging.
- Department of Medical Laboratory Sciences.
- Department of Nursing.
- Department of Physiotherapy.

## Trend of Admitted Students

تطور أعداد المقبولين

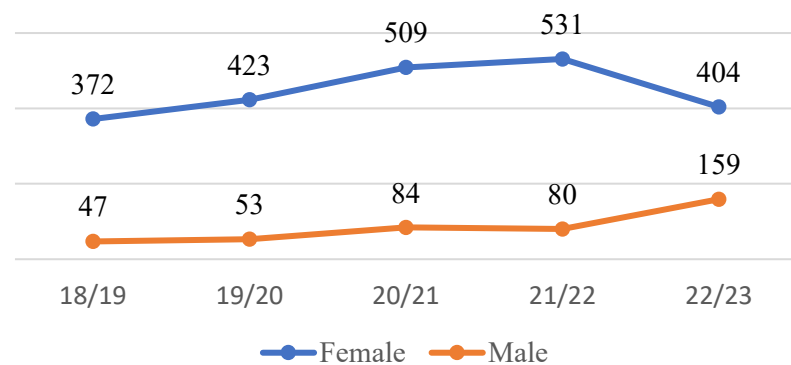
Gender	18/19	19/20	20/21	21/22	22/23	النوع
Female	372	423	509	531	404	طالبات
Male	47	53	84	80	159	طلاب
<b>Total</b>	<b>419</b>	<b>476</b>	<b>593</b>	<b>611</b>	<b>563</b>	<b>المجموع</b>

## Admitted Students by Type of Admission and Semester

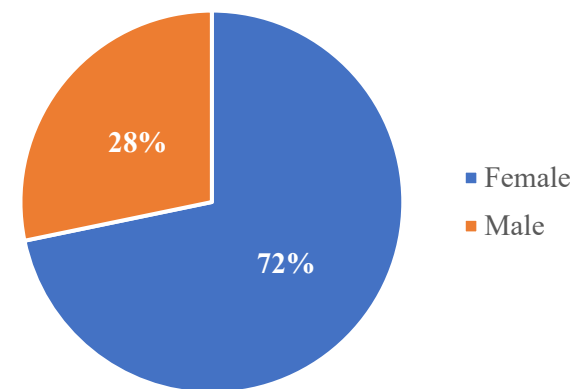
المقبولون حسب نوع القبول و فصل القبول

Type	Fall			Spring			Total			نوع القبول
	F	M	Total	F	M	Total	F	M	Total	
IEP Students	48	63	111	4	0	4	52	63	115	طلبة برنامج اللغة الإنجليزية المكثف
Students in Majors	319	85	404	33	11	44	352	96	448	الطلبة في التخصصات
<b>Total</b>	<b>367</b>	<b>148</b>	<b>515</b>	<b>37</b>	<b>11</b>	<b>48</b>	<b>404</b>	<b>159</b>	<b>563</b>	<b>المجموع</b>

Admitted Students by Academic Year



Admitted Students by Gender



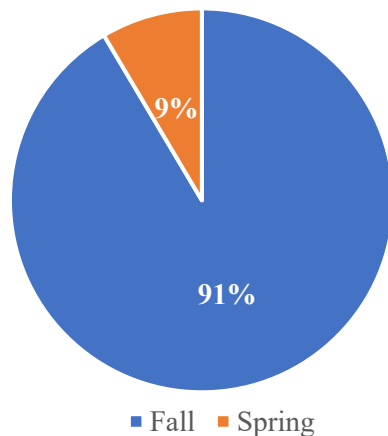


## Admitted Students by Major and Semester

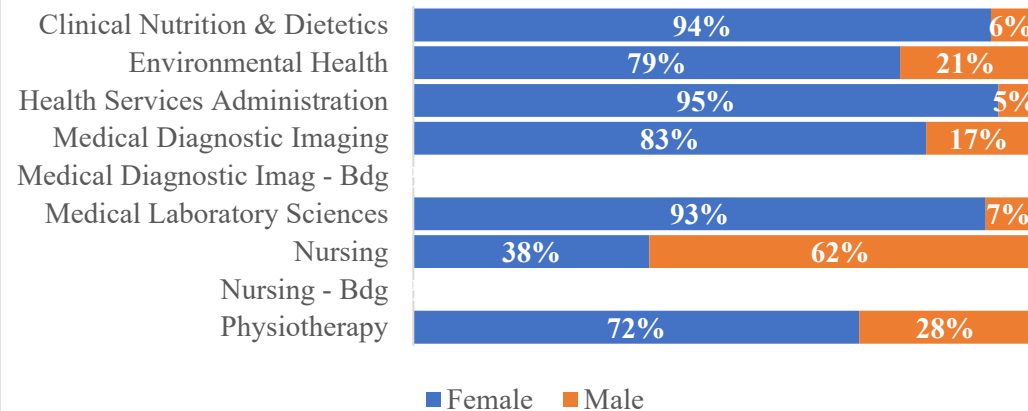
## المقبولون حسب التخصص وفصل القبول

Major	Fall									Spring									Totals			التخصص
	IEP			Major			Totals			IEP			Major			Totals						
	F	M	T	F	M	T	F	M	T	F	M	T	F	M	T	F	M	T	F	M	T	
Clinical Nutrition & Dietetics	8	0	8	54	3	57	62	3	65	2	0	2	8	2	10	10	2	12	72	5	77	التغذية العلاجية
Environmental Health	4	0	4	20	4	24	24	4	28	0	0	0	2	3	5	2	3	5	26	7	33	الصحة البيئية
Health Services Administration	3	0	3	12	0	12	15	0	15	0	0	0	3	1	4	3	1	4	18	1	19	ادارة الخدمات الصحية
Medical Diagnostic Imaging	8	1	9	35	7	42	43	8	51	1	0	1	0	1	1	1	1	2	44	9	53	التصوير التشخيصي الطبي
Medical Diagnostic Imaging - Bdg	0	0	0	0	0	0	0	0	0	0	0	0	0	0	0	0	0	0	0	0	0	التصوير التشخيصي الطبي - تجسير
Medical Laboratory Sciences	12	2	14	68	2	70	80	4	84	1	0	1	20	4	24	21	4	25	101	8	109	علوم المختبرات الطبية
Nursing	5	53	58	55	44	99	60	97	157	0	0	0	0	0	0	0	0	0	60	97	157	التمريض
Nursing - Bdg	0	0	0	0	0	0	0	0	0	0	0	0	0	0	0	0	0	0	0	0	0	التمريض - تجسير
Physiotherapy	8	7	15	75	25	100	83	32	115	0	0	0	0	0	0	0	0	0	83	32	115	العلاج الطبيعي
Total	48	63	111	319	85	404	367	148	515	4	0	4	33	11	44	37	11	48	404	159	563	المجموع

Admitted Students by Semester



Admitted Students by Major and Gender



### Trend of Admitted Students in Graduate Studies

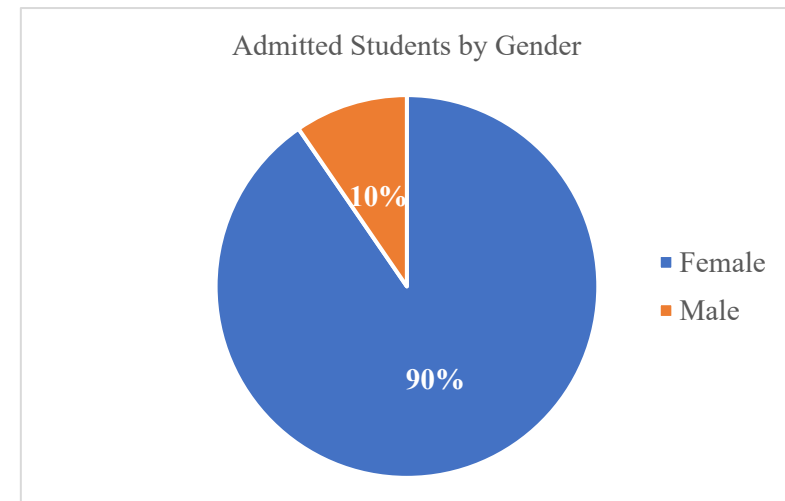
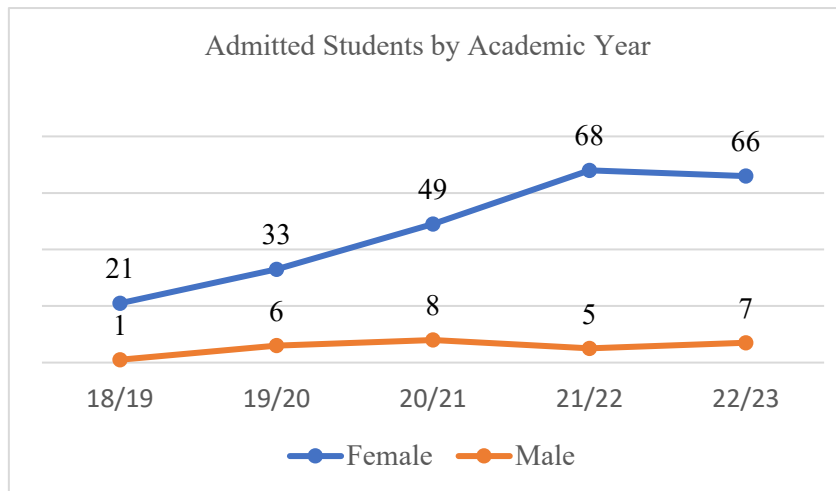
تطور أعداد المقبولين في الدراسات العليا

Gender	18/19	19/20	20/21	21/22	22/23	النوع
Female	21	33	49	68	66	طالبات
Male	1	6	8	5	7	طلاب
Total	22	39	57	73	73	المجموع

### Admitted Students by Type of Admission and Semester

المقبولون حسب نوع القبول و فصل القبول

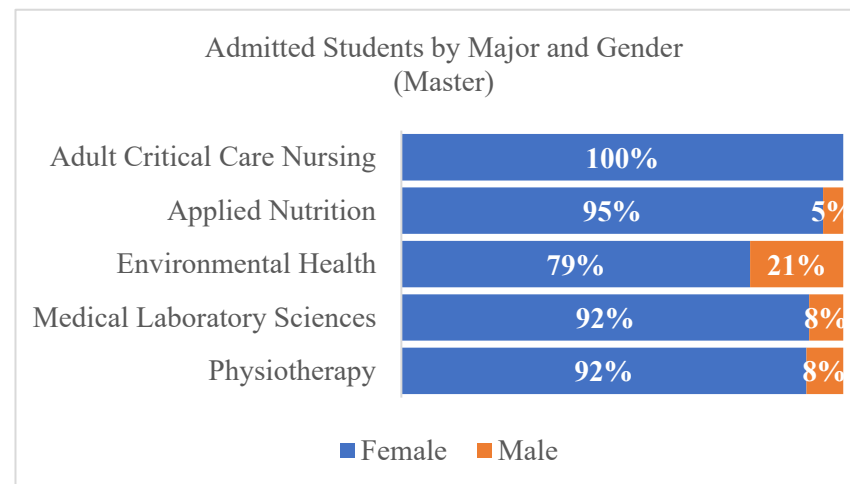
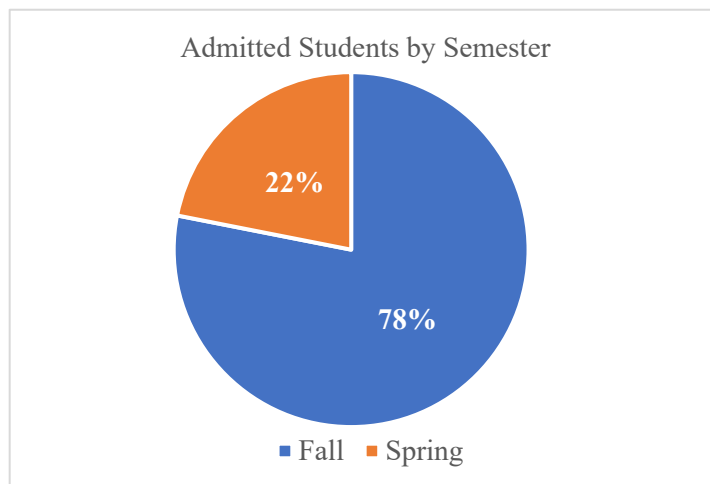
Type	Fall			Spring			Total			نوع القبول
	F	M	Total	F	M	Total	F	M	Total	
Master Programs	50	7	57	16	0	16	66	7	73	برامج الماجستير
Total	50	7	57	16	0	16	66	7	73	المجموع



### Admitted Students by Major and Semester

### المقبولون حسب التخصص وفصل القبول

Level	Major	Fall			Spring			Totals			التخصص	المستوى
		F	M	T	F	M	T	F	M	T		
Master	Adult Critical Care Nursing	7	0	7	0	0	0	7	0	7	تمريض العناية الفائقة للبالغين	الماجستير
	Applied Nutrition	14	1	15	7	0	7	21	1	22	التغذية التطبيقية	
	Environmental Health	10	4	14	5	0	5	15	4	19	الصحة البيئية	
	Medical Laboratory Sciences	8	1	9	4	0	4	12	1	13	علوم المختبرات الطبية	
	Physiotherapy	11	1	12	0	0	0	11	1	12	العلاج الطبيعي	
Total		50	7	57	16	0	16	66	7	73	المجموع	



### Trend of Newly Enrolled Students

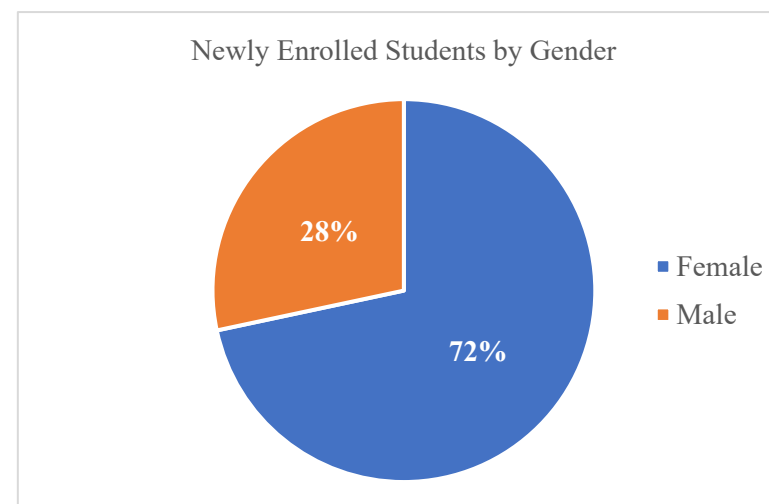
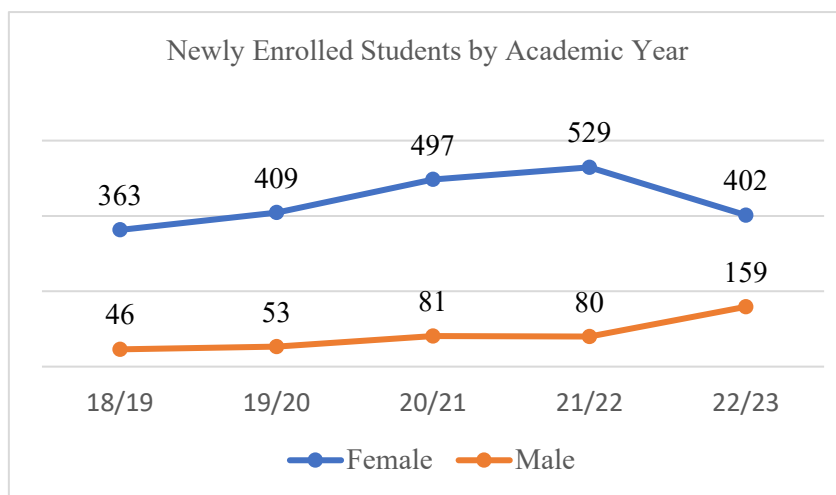
تطور أعداد المسجلون الجدد

Gender	18/19	19/20	20/21	21/22	22/23	النوع
Female	363	409	497	529	402	طالبات
Male	46	53	81	80	159	طلاب
<b>Total</b>	<b>409</b>	<b>462</b>	<b>578</b>	<b>609</b>	<b>561</b>	<b>المجموع</b>

### Newly Enrolled Students by Type of Admission and Semester

المسجلون الجدد حسب نوع القبول و فصل التسجيل

Type	Fall			Spring			Total			نوع القبول
	F	M	Total	F	M	Total	F	M	Total	
IEP Students	48	63	111	4	0	4	52	63	115	طلبة برنامج اللغة الإنجليزية المكثف
Students in Majors	317	85	402	33	11	44	350	96	446	الطلبة في التخصصات
<b>Total</b>	<b>365</b>	<b>148</b>	<b>513</b>	<b>37</b>	<b>11</b>	<b>48</b>	<b>402</b>	<b>159</b>	<b>561</b>	<b>المجموع</b>

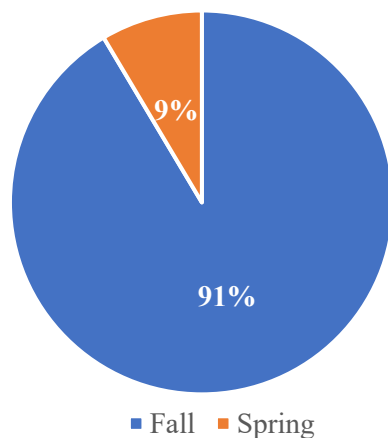


### Newly Enrolled Students by Major and Semester

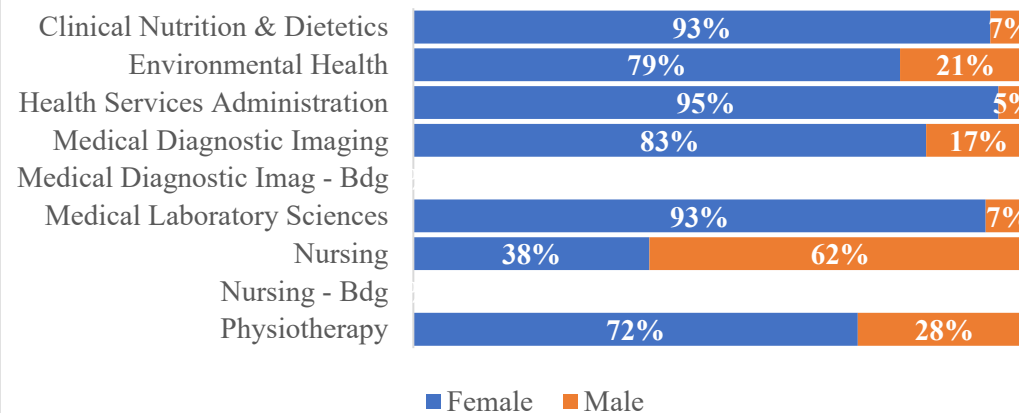
### المسجلون الجدد حسب التخصص وفصل التسجيل

Major	Fall									Spring									Totals			التخصص
	IEP			Major			Totals			IEP			Major			Totals						
	F	M	T	F	M	T	F	M	T	F	M	T	F	M	T	F	M	T	F	M	T	
Clinical Nutrition & Dietetics	8	0	8	53	3	56	61	3	64	2	0	2	8	2	10	10	2	12	71	5	76	التغذية العلاجية
Environmental Health	4	0	4	20	4	24	24	4	28	0	0	0	2	3	5	2	3	5	26	7	33	الصحة البيئية
Health Services Administration	3	0	3	12	0	12	15	0	15	0	0	0	3	1	4	3	1	4	18	1	19	ادارة الخدمات الصحية
Medical Diagnostic Imaging	8	1	9	35	7	42	43	8	51	1	0	1	0	1	1	1	1	2	44	9	53	التصوير التشخيصي الطبي
Medical Diagnostic Imaging - Bdg	0	0	0	0	0	0	0	0	0	0	0	0	0	0	0	0	0	0	0	0	0	التصوير التشخيصي الطبي - تجسير
Medical Laboratory Sciences	12	2	14	68	2	70	80	4	84	1	0	1	20	4	24	21	4	25	101	8	109	علوم المختبرات الطبية
Nursing	5	53	58	55	44	99	60	97	157	0	0	0	0	0	0	0	0	0	60	97	157	التمريض
Nursing - Bdg	0	0	0	0	0	0	0	0	0	0	0	0	0	0	0	0	0	0	0	0	0	التمريض - تجسير
Physiotherapy	8	7	15	74	25	99	82	32	114	0	0	0	0	0	0	0	0	0	82	32	114	العلاج الطبيعي
Total	48	63	111	317	85	402	365	148	513	4	0	4	33	11	44	37	11	48	402	159	561	المجموع

Newly Enrolled Students by Semester



Newly Enrolled Students by Major and Gender



### Trend of Newly Enrolled Students in Graduate Studies

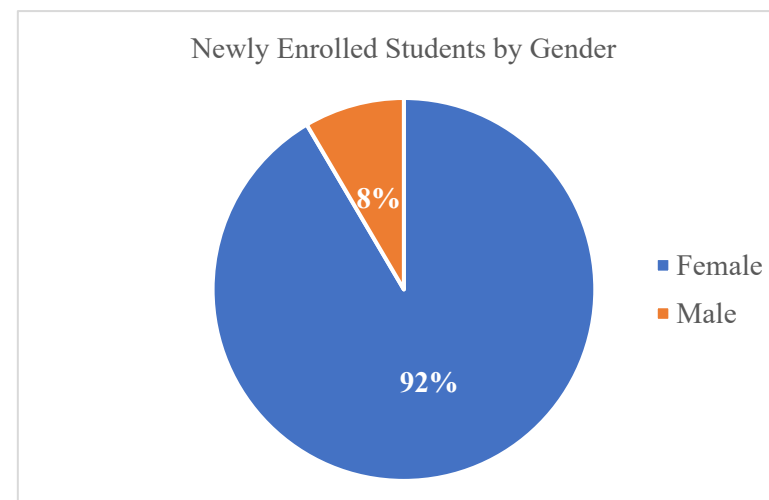
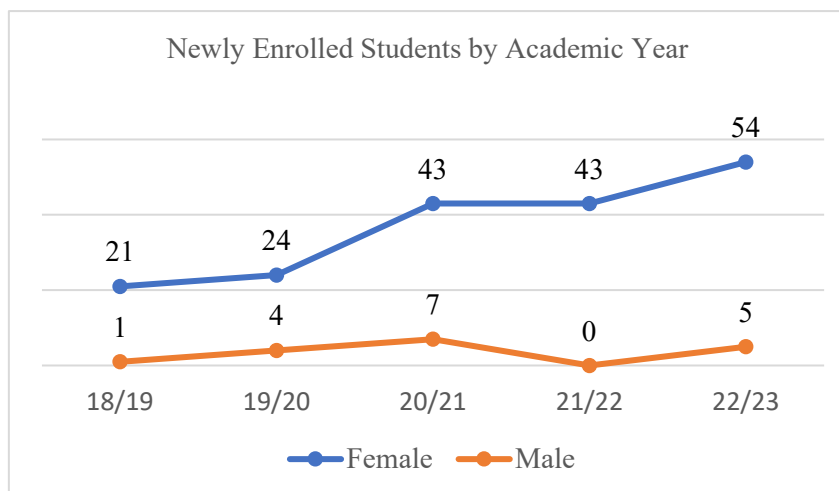
تطور أعداد المسجلون الجدد في الدراسات العليا

Gender	18/19	19/20	20/21	21/22	22/23	النوع
Female	21	24	43	43	54	طالبات
Male	1	4	7	0	5	طلاب
<b>Total</b>	<b>22</b>	<b>28</b>	<b>50</b>	<b>43</b>	<b>59</b>	<b>المجموع</b>

### Newly Enrolled Students by Type of Admission and Semester

المسجلون الجدد حسب نوع القبول و فصل التسجيل

Type	Fall			Spring			Total			نوع القبول
	F	M	Total	F	M	Total	F	M	Total	
Master Programs	41	5	46	13	0	13	54	5	59	برامج الماجستير
<b>Total</b>	<b>41</b>	<b>5</b>	<b>46</b>	<b>13</b>	<b>0</b>	<b>13</b>	<b>54</b>	<b>5</b>	<b>59</b>	<b>المجموع</b>

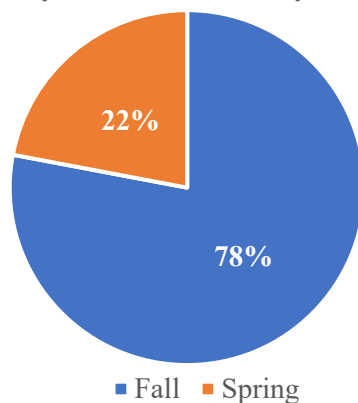


### Newly Enrolled Students by Major and Semester

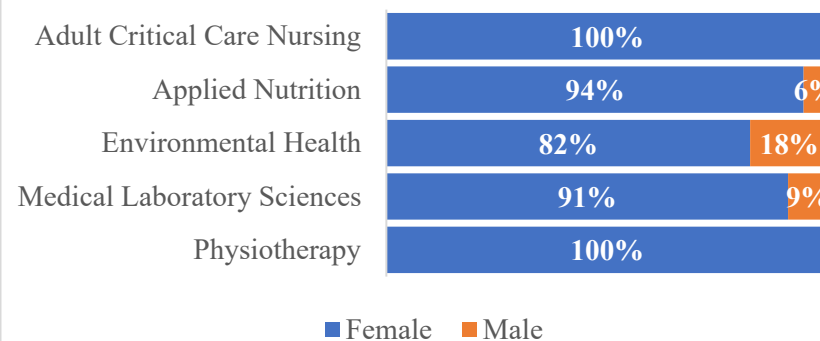
### المسجلون الجدد حسب التخصص وفصل التسجيل

Level	Major	Fall			Spring			Totals			التخصص	المستوى
		F	M	T	F	M	T	F	M	T		
Master	Adult Critical Care Nursing	5	0	5	0	0	0	5	0	5	تمريض العناية الفائقة للبالغين	الماجستير
	Applied Nutrition	11	1	12	6	0	6	17	1	18	التغذية التطبيقية	
	Environmental Health	10	3	13	4	0	4	14	3	17	الصحة البيئية	
	Medical Laboratory Sciences	7	1	8	3	0	3	10	1	11	علوم المختبرات الطبية	
	Physiotherapy	8	0	8	0	0	0	8	0	8	العلاج الطبيعي	
Total		41	5	46	13	0	13	54	5	59	المجموع	

Newly Enrolled Students by Semester



Newly Enrolled Students by Major and Gender (Master)



### Trend of Enrolled Students

تطور أعداد المسجلين

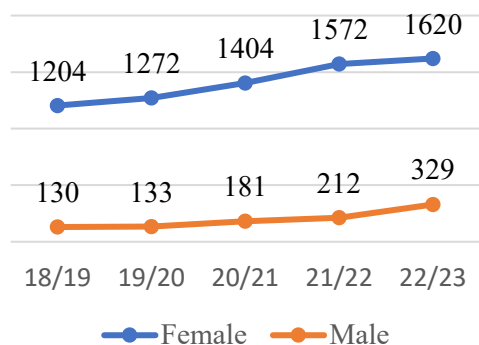
Gender	18/19		19/20		20/21		18/19		22/23		النوع
	Fall	Spring	Fall	Spring	Fall	Spring	Fall	Spring	Fall	Spring	
Female	1204	1174	1272	1260	1404	1393	1204	1174	1620	1582	طالبات
Male	130	129	133	139	181	180	130	129	329	323	طلاب
Total	1334	1303	1405	1399	1585	1573	1334	1303	1949	1905	المجموع

### Enrolled Students by Type of Admission and Semester

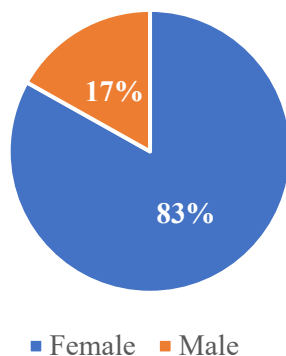
المسجلون حسب نوع القبول و فصل التسجيل

Type	Fall			Spring			نوع القبول
	F	M	Total	F	M	Total	
IEP Students	57	64	121	28	21	49	طلبة برنامج اللغة الإنجليزية المكثف
Students in Majors	1563	265	1828	1554	302	1856	الطلبة في التخصصات
Total	1620	329	1949	1582	323	1905	المجموع

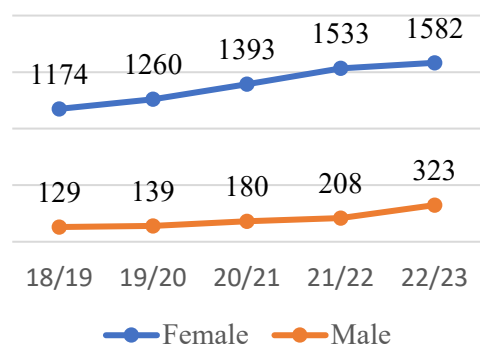
Enrolled Students by Gender  
(Fall Semester)



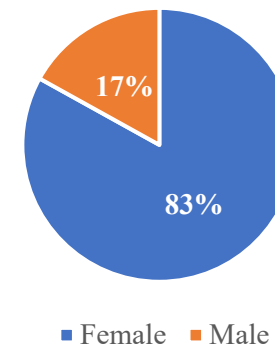
Enrolled Students by Gender  
(Fall Semester)



Enrolled Students by Gender  
(Spring Semester)



Enrolled Students in by Gender  
(Spring Semester)



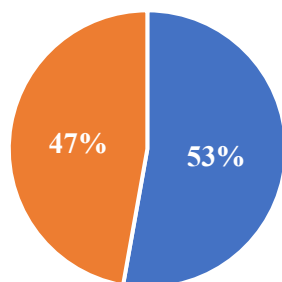


## Enrolled Students by Major and Semester

## المسجلون حسب التخصص وفصل التسجيل

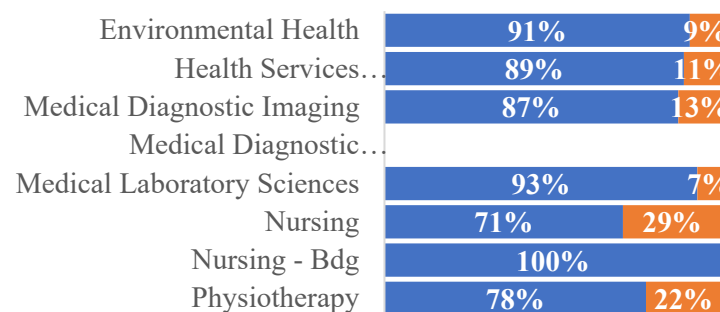
Major	Fall									Spring									التخصص
	IEP			Major			Totals			IEP			Major			Totals			
	F	M	T	F	M	T	F	M	T	F	M	T	F	M	T	F	M	T	
Clinical Nutrition & Dietetics	8	0	8	255	8	263	263	8	271	3	0	3	254	9	263	257	9	266	تغذية العلاجية
Environmental Health	5	0	5	92	10	102	97	10	107	3	0	3	93	12	105	96	12	108	الصحة البيئية
Health Services Administration	5	0	5	67	9	76	72	9	81	4	0	4	71	9	80	75	9	84	إدارة الخدمات الصحية
Medical Diagnostic Imaging	9	1	10	148	22	170	157	23	180	2	1	3	142	19	161	144	20	164	لتصوير التشخيصي الطبي
Medical Diagnostic Imaging - Bdg	0	0	0	0	0	0	0	0	0	0	0	0	0	0	0	0	0	0	لتصوير التشخيصي الطبي - تجسير
Medical Laboratory Sciences	14	3	17	299	21	320	313	24	337	8	0	8	312	24	336	320	24	344	علوم المختبرات الطبية
Nursing	9	52	61	384	110	494	393	162	555	4	17	21	371	142	513	375	159	534	لنتمريض
Nursing - Bdg	0	0	0	2	0	2	2	0	2	0	0	0	2	0	2	2	0	2	لنتمريض - تجسير
Physiotherapy	7	8	15	316	85	401	323	93	416	4	3	7	309	87	396	313	90	403	لعلاج الطبيعي
Total	57	64	121	1563	265	1828	1620	329	1949	28	21	49	1554	302	1856	1582	323	1905	المجموع

Enrolled Students by Semester



■ Fall ■ Spring

Enrolled Students by Major and Gender (Fall Semester)



■ Female ■ Male

Enrolled Students by Major and Gender (Spring Semester)



■ Female ■ Male

## Trend of Enrolled Students in Graduate Studies

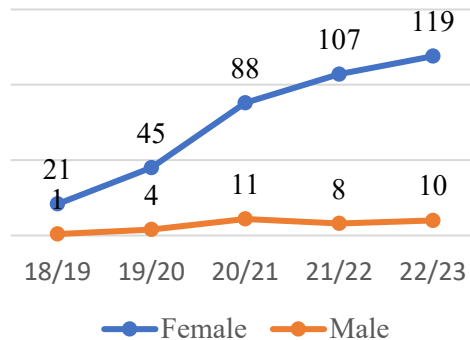
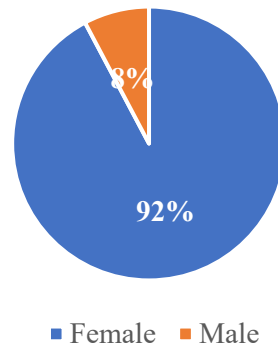
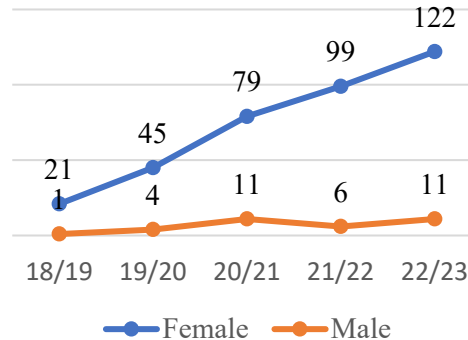
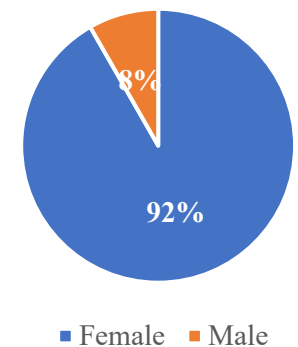
تطور أعداد المسجلين في الدراسات العليا

Gender	18/19		19/20		20/21		21/22		22/23		النوع
	Fall	Spring	Fall	Spring	Fall	Spring	Fall	Spring	Fall	Spring	
Female	21	21	45	45	88	79	107	99	119	122	طالبات
Male	1	1	4	4	11	11	8	6	10	11	طلاب
Total	22	22	49	49	99	90	115	105	129	133	المجموع

## Enrolled Students by Type of Admission and Semester

المسجلون حسب نوع القبول و فصل التسجيل

Type	Fall			Spring			نوع القبول
	F	M	Total	F	M	Total	
Master Programs	119	10	129	122	11	133	برامج الماجستير
Total	119	10	129	122	11	133	المجموع

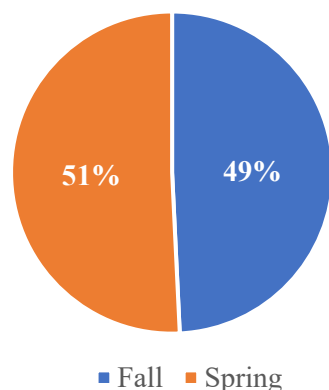
Enrolled Students by Gender  
(Fall Semester)Enrolled Students by Gender  
(Fall Semester)Enrolled Students by Gender  
(Spring Semester)Enrolled Students by Gender  
(Spring Semester)

## Enrolled Students by Major and Semester

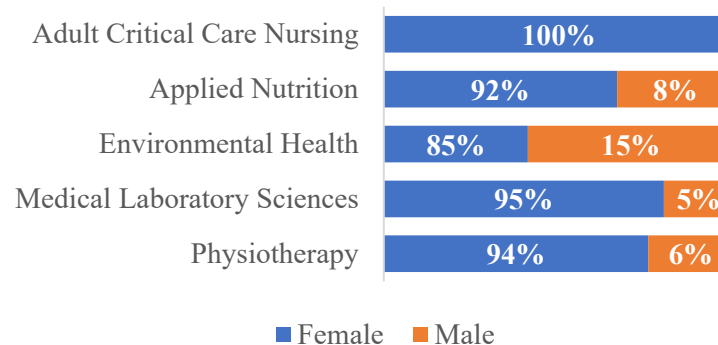
## المسجلون حسب التخصص وفصل التسجيل

Level	Major	Fall			Spring			التخصص	المستوى
		F	M	Total	F	M	Total		
Master	Adult Critical Care Nursing	14	0	14	13	0	13	تمريض العناية الفائقة للبالغين	الماجستير
	Applied Nutrition	11	1	12	15	1	16	التغذية التطبيقية	
	Environmental Health	29	5	34	33	5	38	الصحة البيئية	
	Medical Laboratory Sciences	19	1	20	19	1	20	علوم المختبرات الطبية	
	Physiotherapy	46	3	49	42	4	46	العلاج الطبيعي	
Total		119	10	129	122	11	133	المجموع	

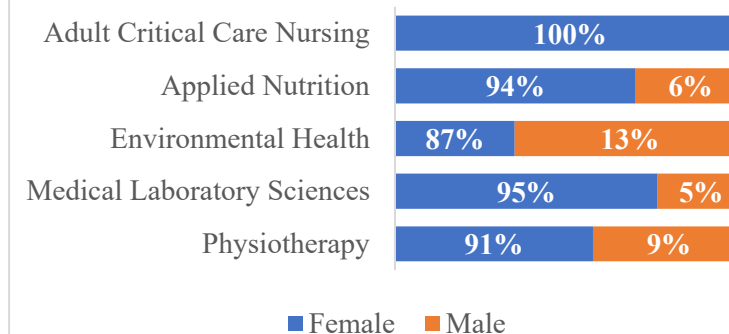
Enrolled Students by Semester



Enrolled Students by Major and Gender (Master Fall Semester)



Enrolled Students by Major and Gender (Master Spring Semester)



### Trend of Graduated Students

تطور أعداد الخريجين

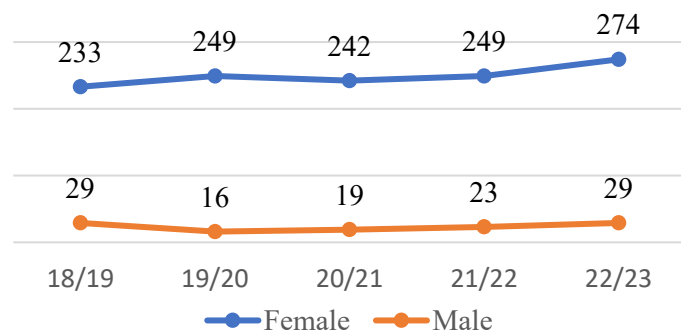
Gender	18/19	19/20	20/21	21/22	22/23	النوع
Female	233	249	242	249	274	طالبات
Male	29	16	19	23	29	طلاب
Total	262	265	261	272	303	المجموع

### Graduated Students by Major and Semester

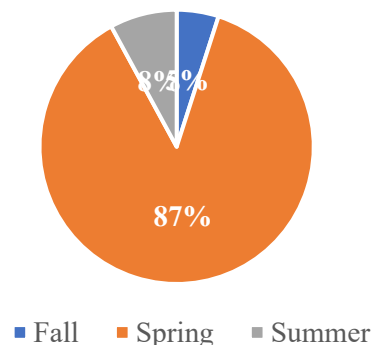
الخريجون حسب التخصص وفصل التخرج

Major	Fall			Spring			Summer			Totals			التخصص
	F	M	Total	F	M	Total	F	M	T	F	M	Total	
Clinical Nutrition & Dietetics	4	0	4	35	0	35	3	1	4	42	1	43	التغذية العلاجية
Environmental Health	1	1	2	13	1	14	0	0	0	14	2	16	الصحة البيئية
Health Services Administration	2	0	2	4	1	5	4	0	4	10	1	11	ادارة الخدمات الصحية
Medical Diagnostic Imaging	3	0	3	20	0	20	4	0	4	27	0	27	التصوير التشخيصي الطبي
Medical Diagnostic Imaging - Bdg	0	0	0	0	0	0	0	0	0	0	0	0	التصوير التشخيصي الطبي - تجسير
Medical Laboratory Sciences	3	0	3	48	2	50	2	0	2	53	2	55	علوم المختبرات الطبية
Nursing	0	0	0	65	7	72	4	2	6	69	9	78	التمريض
Nursing - Bdg	0	0	0	2	0	2	0	0	0	2	0	2	التمريض - تجسير
Physiotherapy	0	1	1	53	13	66	4	0	4	57	14	71	العلاج الطبيعي
Total	13	2	15	240	24	264	21	3	24	274	29	303	المجموع

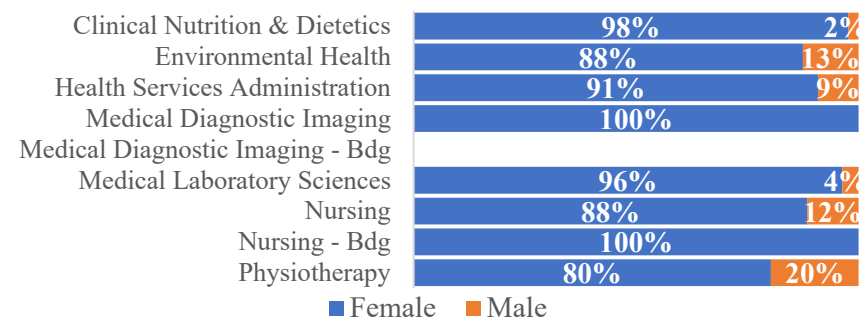
Graduated Students by Academic Year



Graduated Students by Semester



Graduated Students by Major and Gender



### Trend of Graduated Students in Graduate Studies

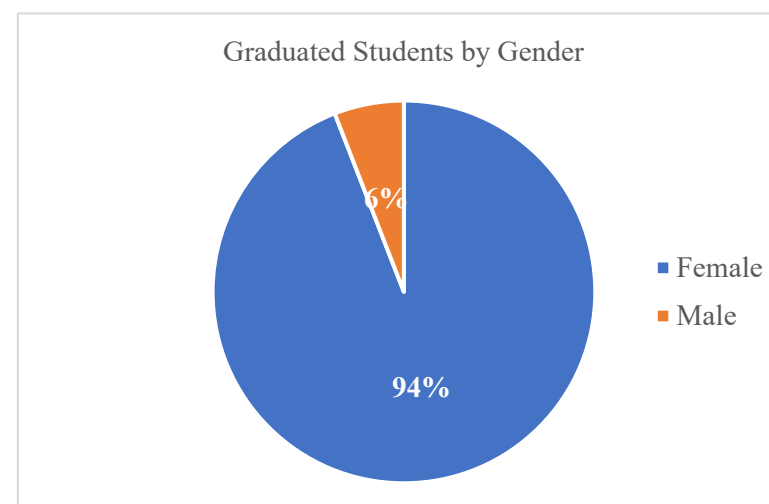
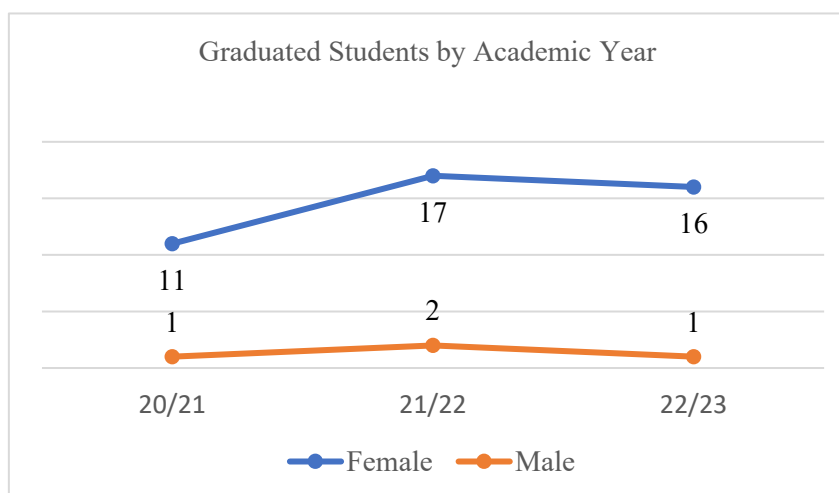
تطور أعداد الخريجين في الدراسات العليا

Gender	20/21	21/22	22/23	النوع
Female	11	17	16	طالبات
Male	1	2	1	طلاب
Total	12	19	17	المجموع

### Enrolled Students by Type of Admission and Semester

المسجلون حسب نوع القبول و فصل التسجيل

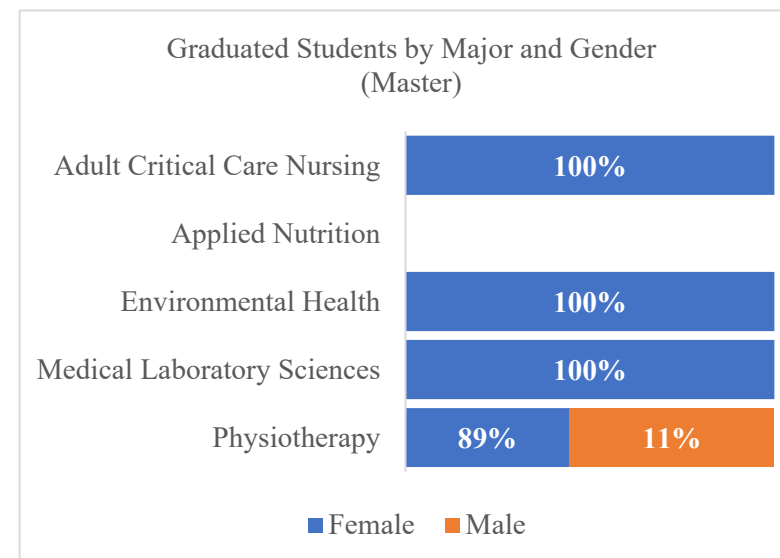
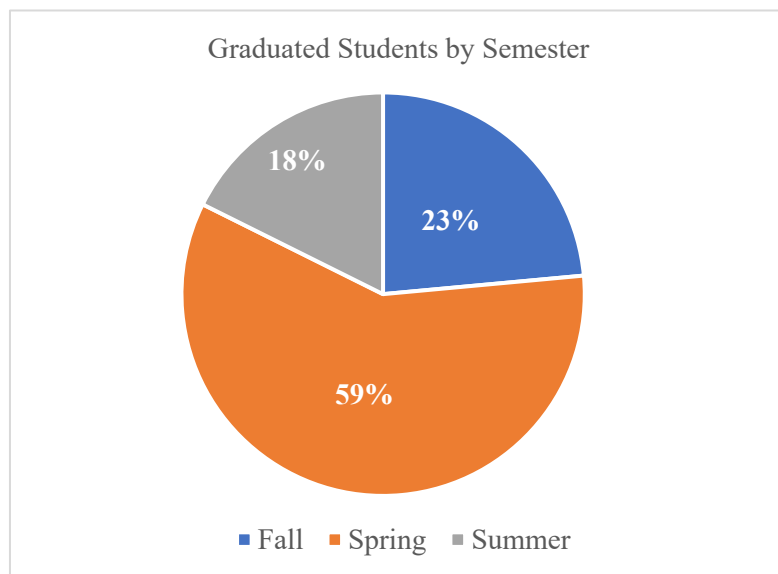
Type	Fall			Spring			Summer			Totals			نوع القبول
	F	M	Total	F	M	Total	F	M	Total	F	M	Total	
Master Programs	4	0	4	9	1	10	3	0	3	16	1	17	برامج الماجستير
Total	4	0	4	9	1	10	3	0	3	16	1	17	المجموع



### Graduated Students by Major and Semester from graduate Studies

### الخريجون حسب التخصص وفصل التخرج من الدراسات العليا

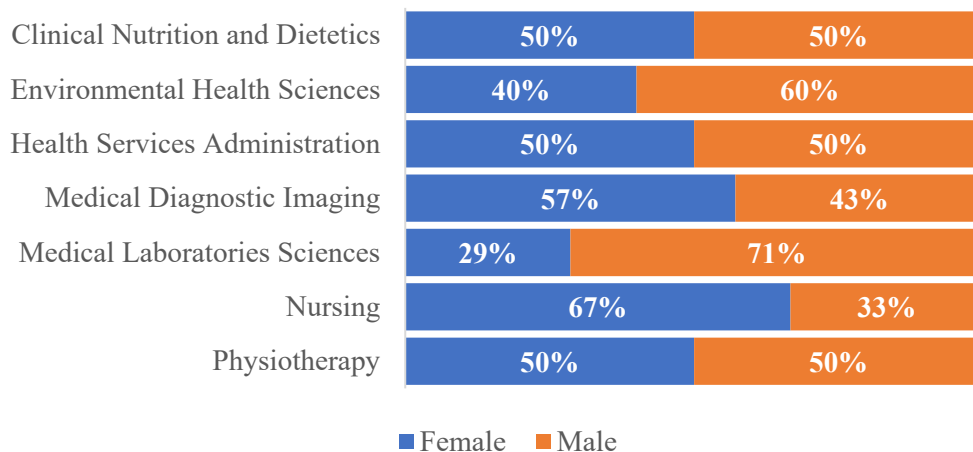
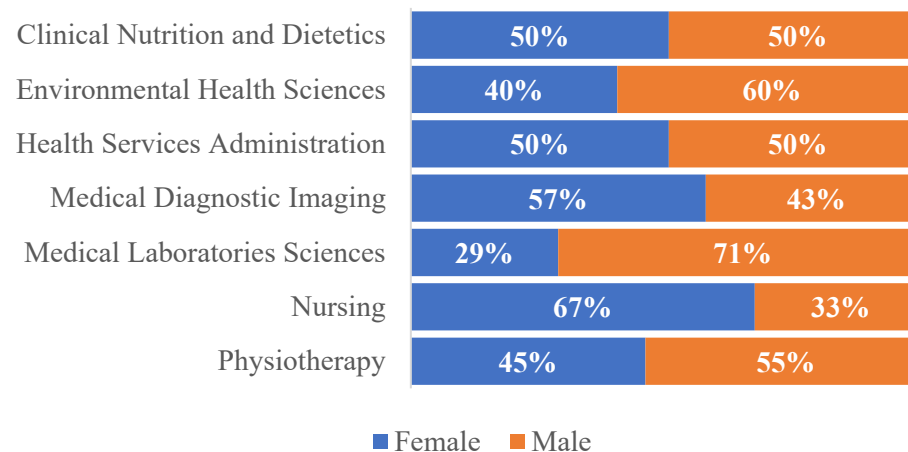
Level	Major	Fall			Spring			Summer			Totals			التخصص	المستوى
		F	M	Total	F	M	Total	F	M	T	F	M	Total		
Master	Adult Critical Care Nursing	0	0	0	0	0	0	2	0	2	2	0	2	تمريض العناية الفائقة للبالغين	الماجستير
	Applied Nutrition	0	0	0	0	0	0	0	0	0	0	0	0	التغذية التطبيقية	
	Environmental Health	0	0	0	1	0	1	0	0	0	1	0	1	الصحة البيئية	
	Medical Laboratory Sciences	0	0	0	5	0	5	0	0	0	5	0	5	علوم المختبرات الطبية	
	Physiotherapy	4	0	4	3	1	4	1	0	1	8	1	9	العلاج الطبيعي	
Total		4	0	4	9	1	10	3	0	3	16	1	17	المجموع	



## Academic Staff by Department and Semester

## أعضاء هيئة التدريس حسب القسم والفصل

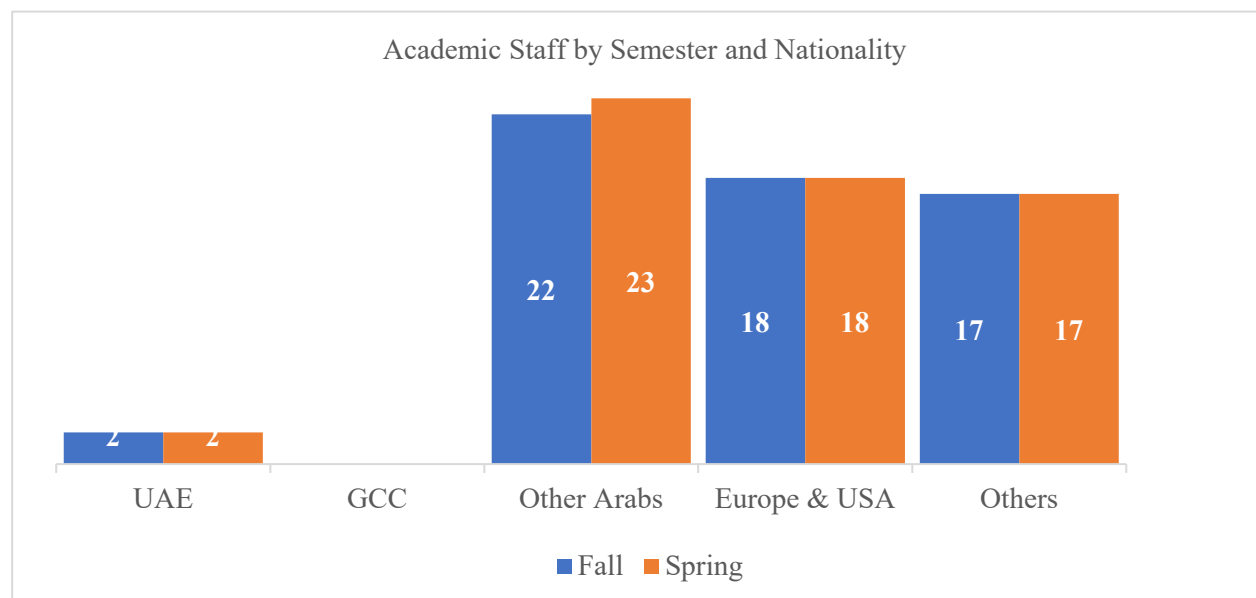
Department	Fall			Spring			القسم
	F	M	T	F	M	T	
Clinical Nutrition and Dietetics	4	4	8	4	4	8	التغذية العلاجية والحميات
Environmental Health Sciences	2	3	5	2	3	5	علوم الصحة البيئية
Health Services Administration	3	3	6	3	3	6	إدارة الخدمات الصحية
Medical Diagnostic Imaging	4	3	7	4	3	7	التصوير التشخيصي الطبي
Medical Laboratories Sciences	4	10	14	4	10	14	تكنولوجيا المختبرات الطبية
Nursing	6	3	9	6	3	9	التمريض
Physiotherapy	5	5	10	5	6	11	العلاج الطبيعي
<b>Total</b>	<b>28</b>	<b>31</b>	<b>59</b>	<b>28</b>	<b>32</b>	<b>60</b>	<b>المجموع</b>

Academic Staff by Department and Gender  
(Fall Semester)Academic Staff by Department and Gender  
(Spring Semester)

## Academic Staff by Department and Nationality

## أعضاء هيئة التدريس حسب القسم والجنسية

Department	Fall						Spring						القسم
	UAE	GCC	Other Arabs	Europe & USA	Others	Total	UAE	GCC	Other Arabs	Europe & USA	Others	Total	
Clinical Nutrition and Dietetics	0	0	6	2	0	8	0	0	6	2	0	8	التغذية العلاجية والحميات
Environmental Health Sciences	0	0	1	2	2	5	0	0	1	2	2	5	علوم الصحة البيئية
Health Services Administration	2	0	1	3	0	6	2	0	1	3	0	6	إدارة الخدمات الصحية
Medical Diagnostic Imaging	0	0	2	2	3	7	0	0	2	2	3	7	التصوير التشخيصي الطبي
Medical Laboratories Sciences	0	0	6	4	4	14	0	0	6	4	4	14	تكنولوجيا المختبرات الطبية
Nursing	0	0	2	4	3	9	0	0	2	4	3	9	التمريض
Physiotherapy	0	0	4	1	5	10	0	0	5	1	5	11	العلاج الطبيعي
<b>Total</b>	<b>2</b>	<b>0</b>	<b>22</b>	<b>18</b>	<b>17</b>	<b>59</b>	<b>2</b>	<b>0</b>	<b>23</b>	<b>18</b>	<b>17</b>	<b>60</b>	<b>المجموع</b>

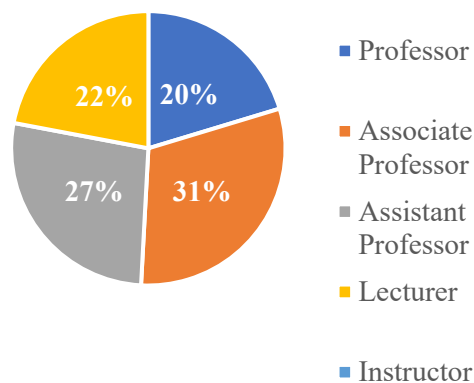
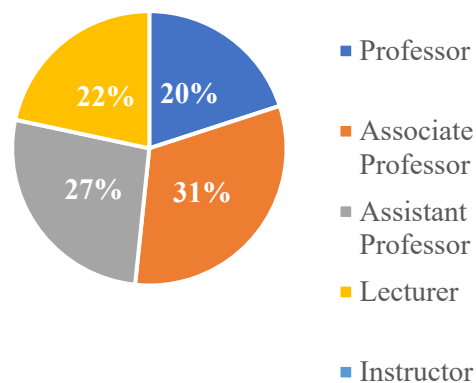




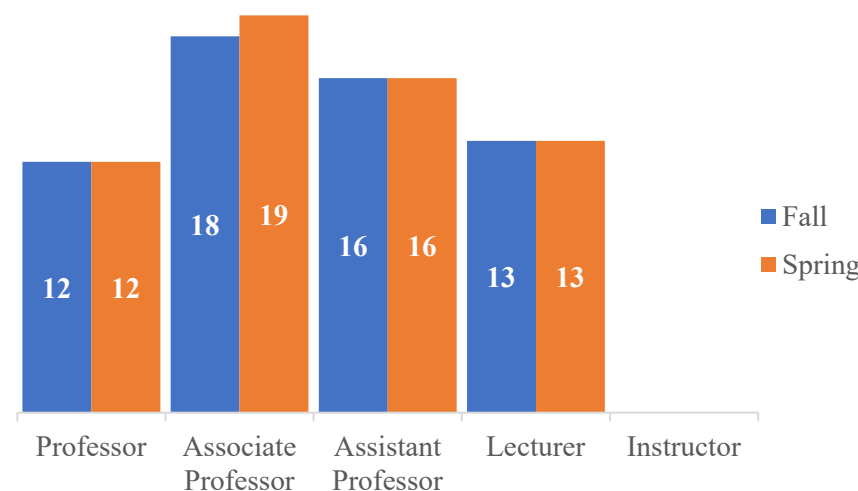
## Academic Staff by Department and Academic Rank

## أعضاء هيئة التدريس حسب القسم والرتبة العلمية

Department	Fall						Spring						القسم
	Professor	Associate Professor	Assistant Professor	Lecturer	Instructor	Total	Professor	Associate Professor	Assistant Professor	Lecturer	Instructor	Total	
Clinical Nutrition and Dietetics	2	4	1	1	0	8	2	4	1	1	0	8	التغذية العلاجية والحميات
Environmental Health Sciences	2	2	1	0	0	5	2	2	1	0	0	5	علوم الصحة البيئية
Health Services Administration	1	3	2	0	0	6	1	3	2	0	0	6	إدارة الخدمات الصحية
Medical Diagnostic Imaging	1	3	1	2	0	7	1	3	1	2	0	7	التصوير التشخيصي الطبي
Medical Laboratories Sciences	3	2	3	6	0	14	3	2	3	6	0	14	تكنولوجيا المختبرات الطبية
Nursing	1	3	3	2	0	9	1	3	3	2	0	9	التمريض
Physiotherapy	2	1	5	2	0	10	2	2	5	2	0	11	العلاج الطبيعي
<b>Total</b>	<b>12</b>	<b>18</b>	<b>16</b>	<b>13</b>	<b>0</b>	<b>59</b>	<b>12</b>	<b>19</b>	<b>16</b>	<b>13</b>	<b>0</b>	<b>60</b>	<b>المجموع</b>

Academic Staff by Academic Rank  
(Fall Semester)Academic Staff by Academic Rank  
(Spring Semester)

Academic Staff by Semester and Academic Rank





كلية القانون  
COLLEGE OF LAW



# كلية القانون

## رسالة الكلية

- نشر الثقافة القانونية في المجتمع، وتهيئة الكوادر القانونية في مختلف فروع القانون، وذلك للإسهام في خدمة المجتمع، ورفع الوعي القانوني فيه.
- تقديم التعليم القانوني الذي يخول الطلبة نيل درجة البكالوريوس في القانون لمزاولة الأعمال القانونية المتاحة في الدولة أو متابعة تحصيل الدراسات العليا في القانون.

## أقسام الكلية

- قسم القانون الخاص.
- قسم القانون العام.

# College of Law

## **Mission of the College**

- Prepare students to receive a bachelor degree of law that enables them to work in various legal environments and apply their acquired theoretical knowledge to legal texts and practical settings.
- Deepen the students' knowledge of law and prepare them to play a leading role in society and raise their consciousness of and commitment to their communities.
- Provide students with a deep appreciation of law and encourage them to continue their graduate studies in law.

## **College Departments**

- Department of Private Law
- Department of Public Law

### Trend of Admitted Students

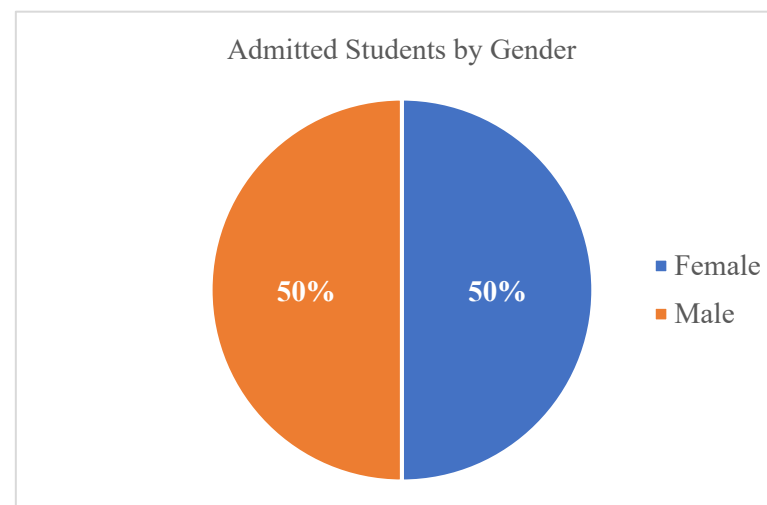
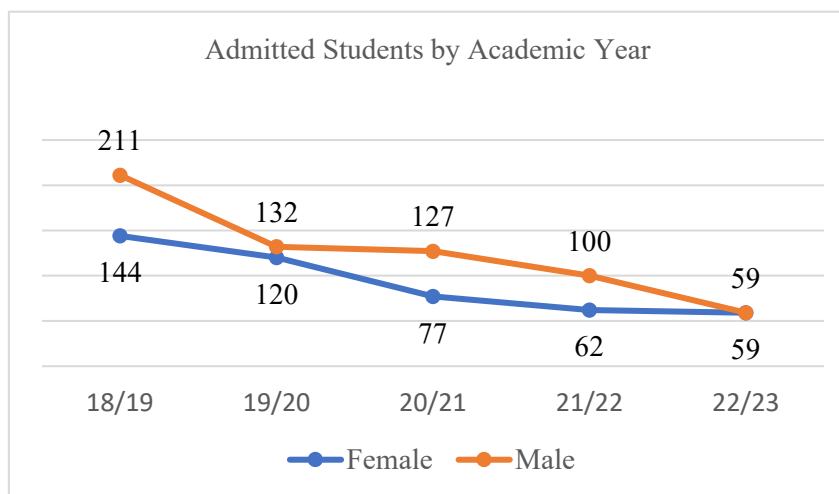
تطور أعداد المقبولين

Gender	18/19	19/20	20/21	21/22	22/23	النوع
Female	144	120	77	62	59	طالبات
Male	211	132	127	100	59	طلاب
Total	355	252	204	162	118	المجموع

### Admitted Students by Type of Admission and Semester

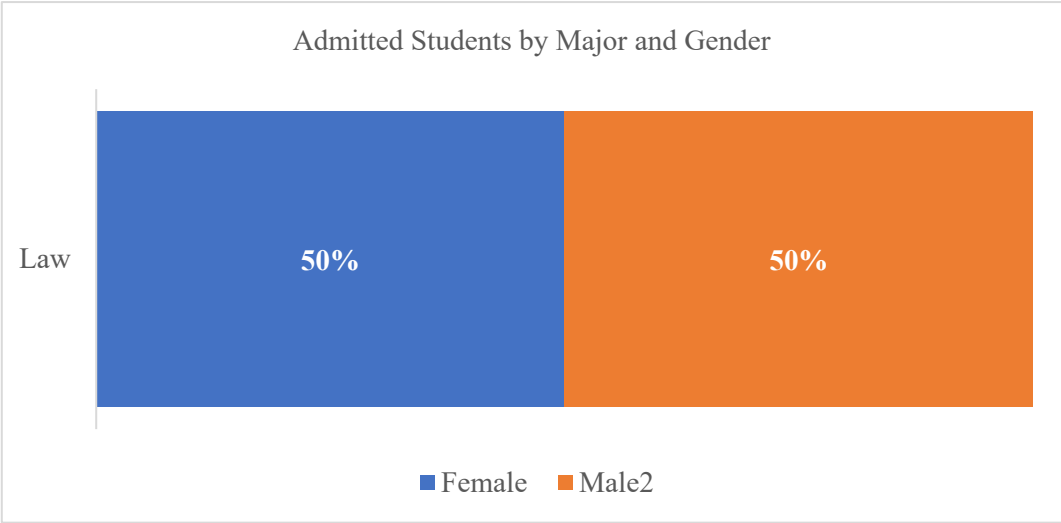
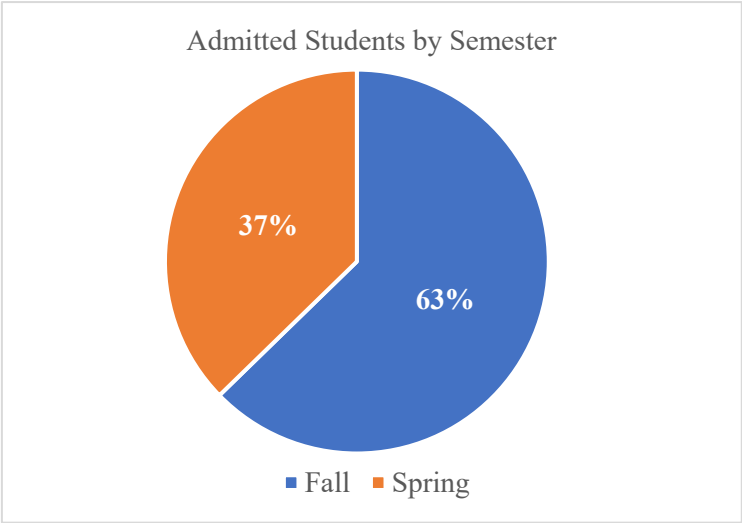
المقبولون حسب نوع القبول و فصل القبول

Type	Fall			Spring			Total			نوع القبول
	F	M	Total	F	M	Total	F	M	Total	
Students in Majors	50	24	74	9	35	44	59	59	118	الطلبة في التخصصات
Total	50	24	74	9	35	44	59	59	118	المجموع



Admitted Students by Major and Semester
المقبولون حسب التخصص وفصل القبول

Major	Fall			Spring			Totals			التخصص
	F	M	T	F	M	T	F	M	T	
Law	50	24	74	9	35	44	59	59	118	القانون
Total	50	24	74	9	35	44	59	59	118	المجموع



## Trend of Admitted Students in Graduate Studies

تطور أعداد المقبولين في الدراسات العليا

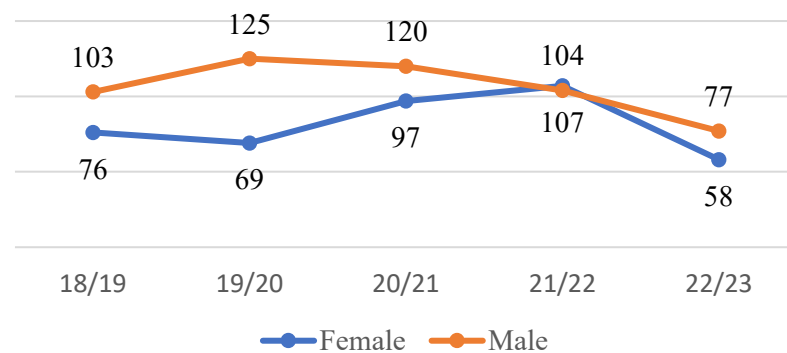
Gender	18/19	19/20	20/21	21/22	22/23	النوع
Female	76	69	97	107	58	طالبات
Male	103	125	120	104	77	طلاب
<b>Total</b>	<b>179</b>	<b>194</b>	<b>217</b>	<b>211</b>	<b>135</b>	<b>المجموع</b>

## Admitted Students by Type of Admission and Semester

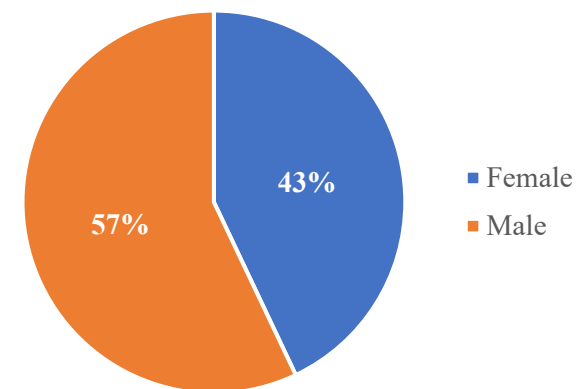
المقبولون حسب نوع القبول و فصل القبول

Type	Fall			Spring			Total			نوع القبول
	F	M	Total	F	M	Total	F	M	Total	
Doctorate Programs	19	28	47	3	7	10	22	35	57	برامج الدكتوراه
Master Programs	28	33	61	8	9	17	36	42	78	برامج الماجستير
<b>Total</b>	<b>47</b>	<b>61</b>	<b>108</b>	<b>11</b>	<b>16</b>	<b>27</b>	<b>58</b>	<b>77</b>	<b>135</b>	<b>المجموع</b>

Admitted Students by Academic Year



Admitted Students by Gender

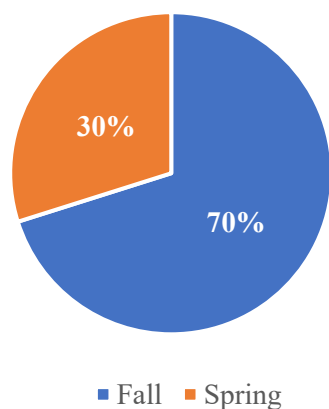


### Admitted Students by Major and Semester

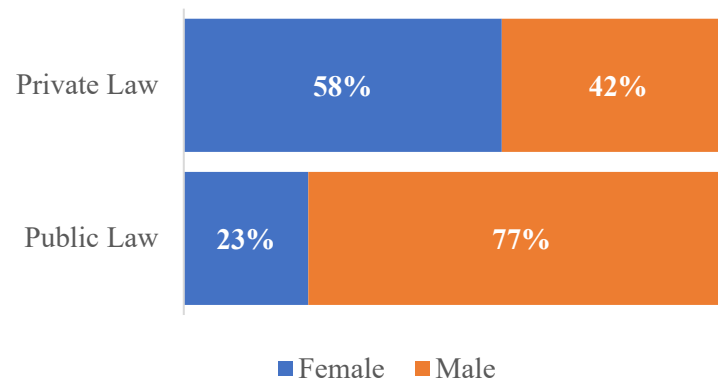
### المقبولون حسب التخصص وفصل القبول

Level	Major	Fall			Spring			Totals			التخصص	المستوى
		F	M	T	F	M	T	F	M	T		
Doctorate	Private Law	13	9	22	2	2	4	15	11	26	القانون الخاص	الدكتوراة
	Public Law	6	19	25	1	5	6	7	24	31	القانون العام	
Master	Air and Space Law	9	4	13	1	2	3	10	6	16	قانون الجو والفضاء	الماجستير
	Private Law	7	9	16	3	0	3	10	9	19	القانون الخاص	
	Public Law	12	20	32	4	7	11	16	27	43	القانون العام	
Total		47	61	108	11	16	27	58	77	135	المجموع	

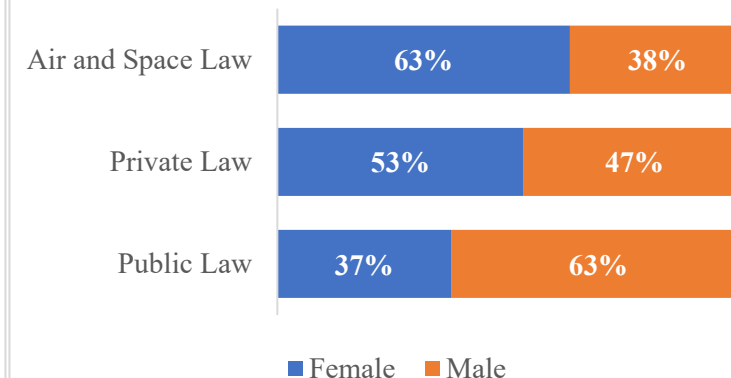
Admitted Students by Semester



Admitted Students by Major and Gender (Doctorate)



Admitted Students by Major and Gender (Master)





### Trend of Newly Enrolled Students

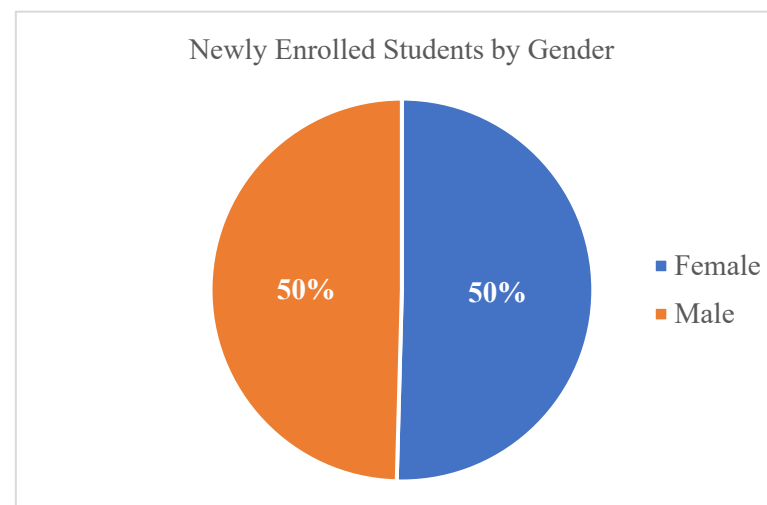
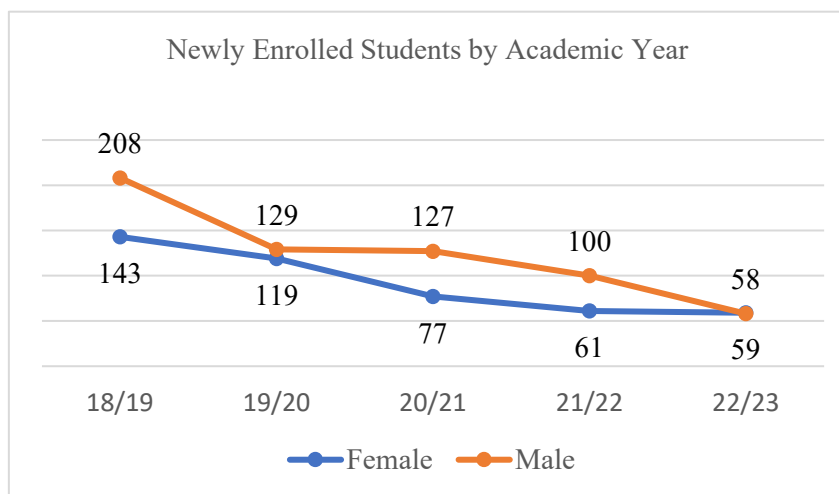
تطور أعداد المسجلون الجدد

Gender	18/19	19/20	20/21	21/22	22/23	النوع
Female	143	119	77	61	59	طالبات
Male	208	129	127	100	58	طلاب
Total	351	248	204	161	117	المجموع

### Newly Enrolled Students by Type of Admission and Semester

المسجلون الجدد حسب نوع القبول و فصل التسجيل

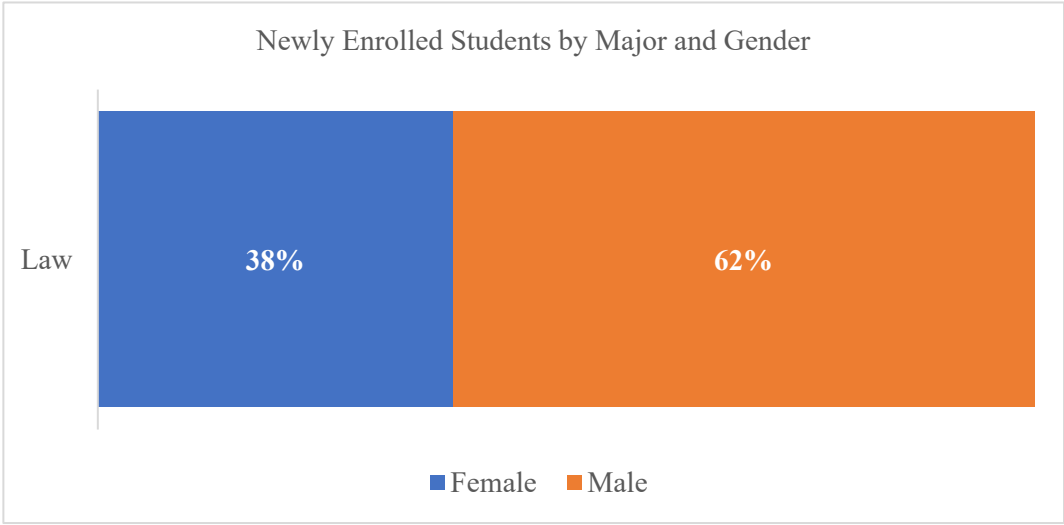
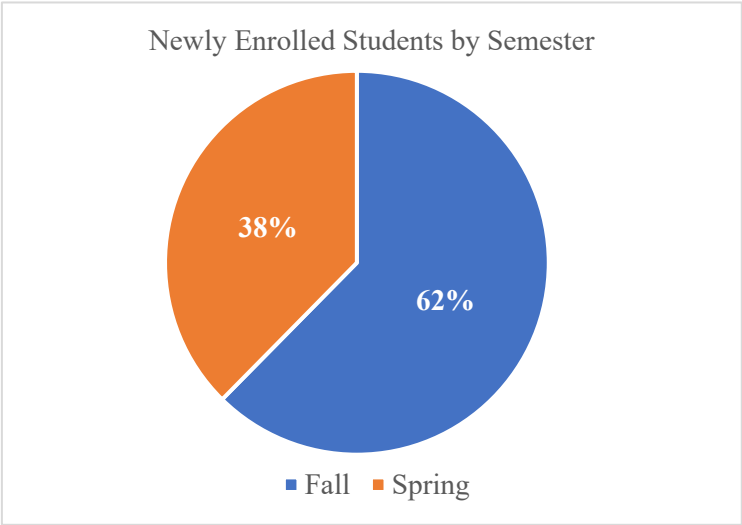
Type	Fall			Spring			Total			نوع القبول
	F	M	Total	F	M	Total	F	M	Total	
Students in Majors	50	23	73	9	35	44	59	58	117	الطلبة في التخصصات
Total	50	23	73	9	35	44	59	58	117	المجموع



Newly Enrolled Students by Major and Semester

المسجلون الجدد حسب التخصص وفصل التسجيل

Major	Fall			Spring			Totals			التخصص
	F	M	T	F	M	T	F	M	T	
Law	50	23	73	9	35	44	59	58	117	القانون
Total	50	23	73	9	35	44	59	58	117	المجموع



### Trend of Newly Enrolled Students in Graduate Studies

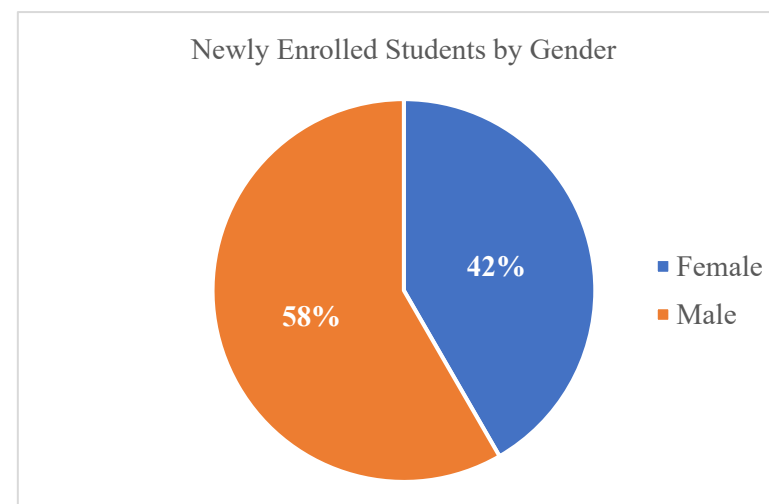
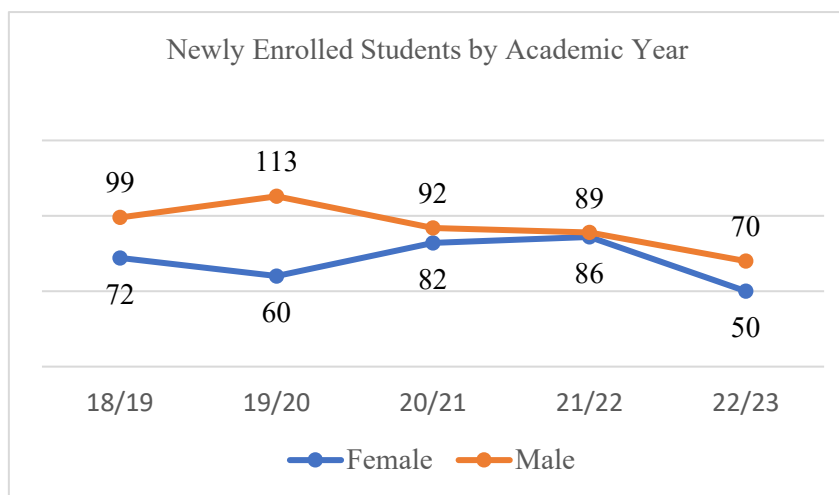
تطور أعداد المسجلون الجدد في الدراسات العليا

Gender	18/19	19/20	20/21	21/22	22/23	النوع
Female	72	60	82	86	50	طالبات
Male	99	113	92	89	70	طلاب
Total	171	173	174	175	120	المجموع

### Newly Enrolled Students by Type of Admission and Semester

المسجلون الجدد حسب نوع القبول و فصل التسجيل

Type	Fall			Spring			Total			نوع القبول
	F	M	Total	F	M	Total	F	M	Total	
Doctorate Programs	14	26	40	2	6	8	16	32	48	برامج الدكتوراه
Master Programs	26	31	57	8	7	15	34	38	72	برامج الماجستير
Total	40	57	97	10	13	23	50	70	120	المجموع

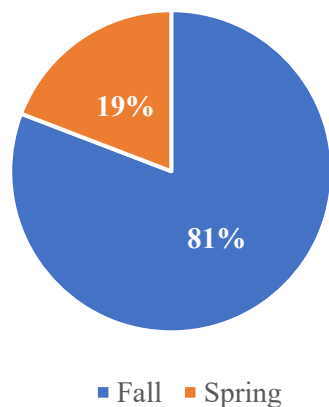


### Newly Enrolled Students by Major and Semester

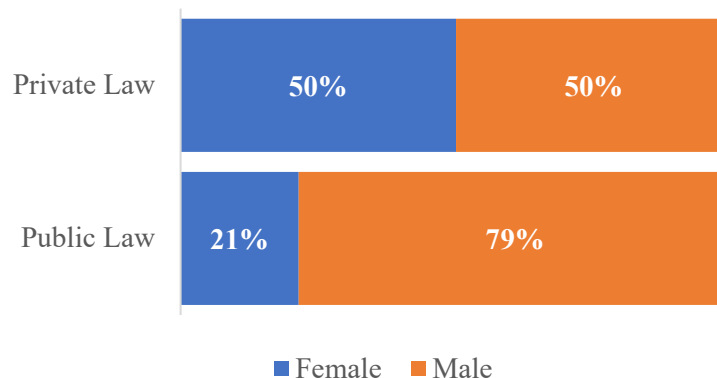
### المسجلون الجدد حسب التخصص وفصل التسجيل

Level	Major	Fall			Spring			Totals			التخصص	المستوى
		F	M	T	F	M	T	F	M	T		
Doctorate	Private Law	8	8	16	2	2	4	10	10	20	القانون الخاص	الدكتوراة
	Public Law	6	18	24	0	4	4	6	22	28	القانون العام	
Master	Air and Space Law	9	4	13	1	1	2	10	5	15	قانون الجو والفضاء	الماجستير
	Private Law	5	8	13	3	0	3	8	8	16	القانون الخاص	
	Public Law	12	19	31	4	6	10	16	25	41	القانون العام	
Total		40	57	97	10	13	23	50	70	120	المجموع	

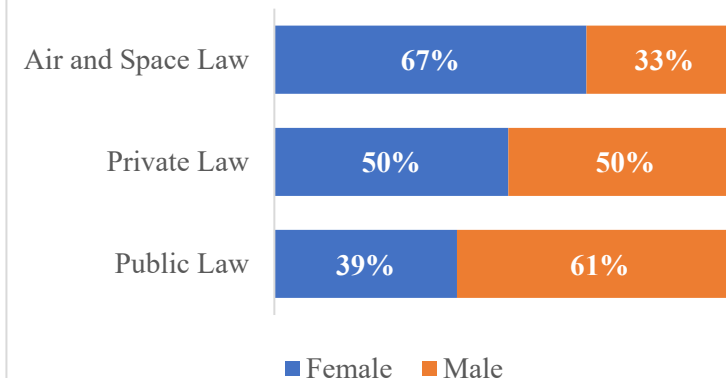
Newly Enrolled Students by Semester



Newly Enrolled Students by Major and Gender (Doctorate)



Newly Enrolled Students by Major and Gender (Master)



## Trend of Enrolled Students

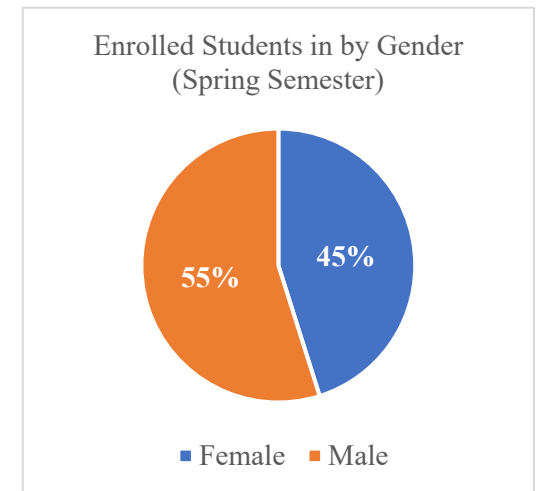
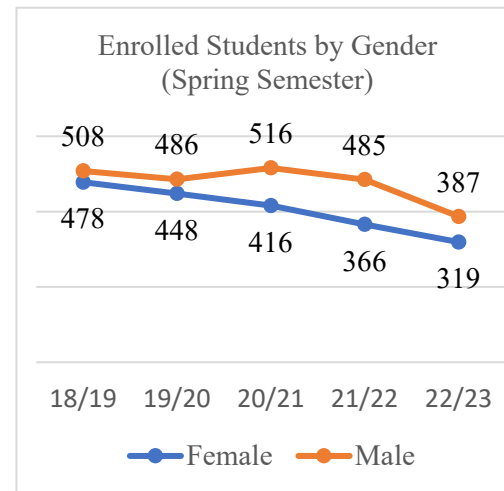
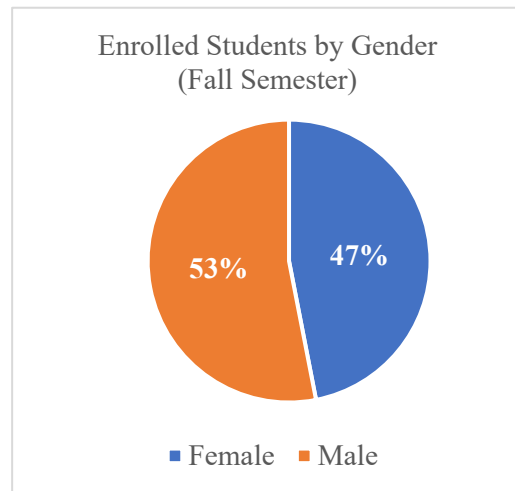
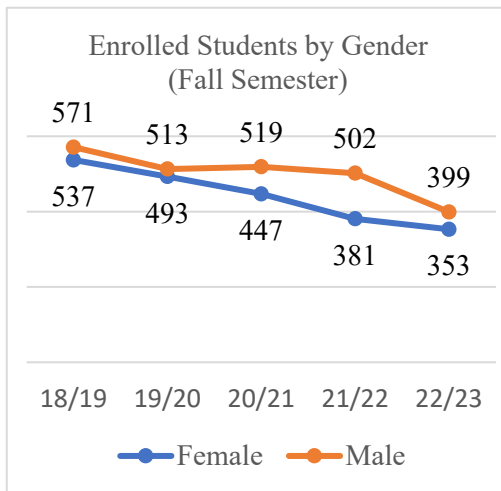
تطور أعداد المسجلين

Gender	18/19		19/20		20/21		21/22		22/23		النوع
	Fall	Spring	Fall	Spring	Fall	Spring	Fall	Spring	Fall	Spring	
Female	537	478	493	448	447	416	381	366	353	319	طالبات
Male	571	508	513	486	519	516	502	485	399	387	طلاب
Total	1108	986	1006	934	966	932	883	851	752	706	المجموع

## Enrolled Students by Type of Admission and Semester

المسجلون حسب نوع القبول و فصل التسجيل

Type	Fall			Spring			نوع القبول
	F	M	Total	F	M	Total	
Students in Majors	353	399	752	319	387	706	الطلبة في التخصصات
Total	353	399	752	319	387	706	المجموع

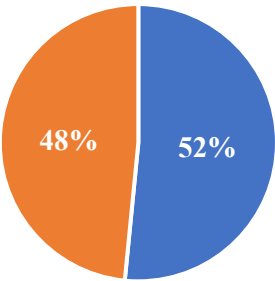


Enrolled Students by Major and Semester

المسجلون حسب التخصص وفصل التسجيل

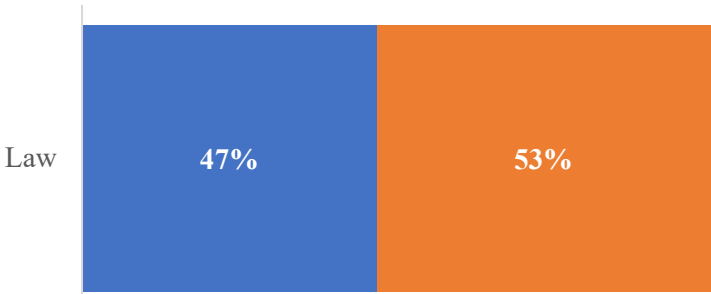
Type	Fall			Spring			نوع القبول
	F	M	Total	F	M	Total	
Law	353	399	752	319	387	706	القانون
Total	353	399	752	319	387	706	المجموع

Enrolled Students by Semester



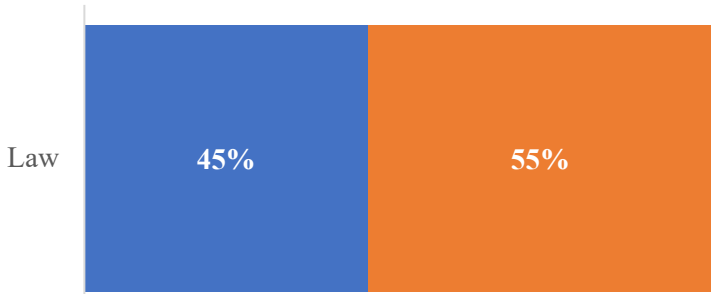
Fall Spring

Enrolled Students by Major and Gender (Fall Semester)



Female Male

Enrolled Students by Major and Gender (Spring Semester)



Female Male

Trend of Enrolled Students in Graduate Studies

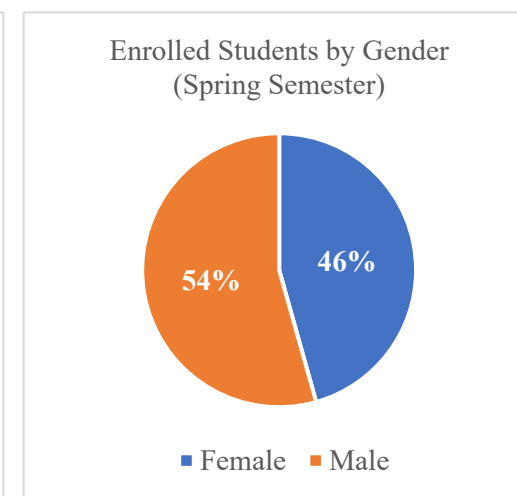
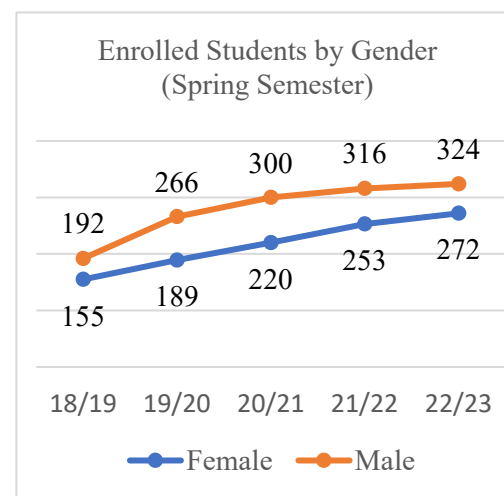
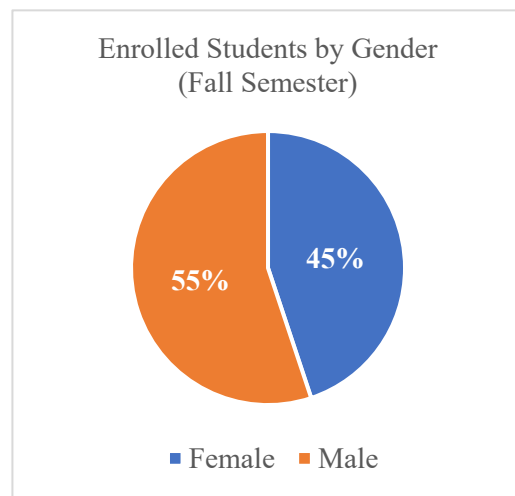
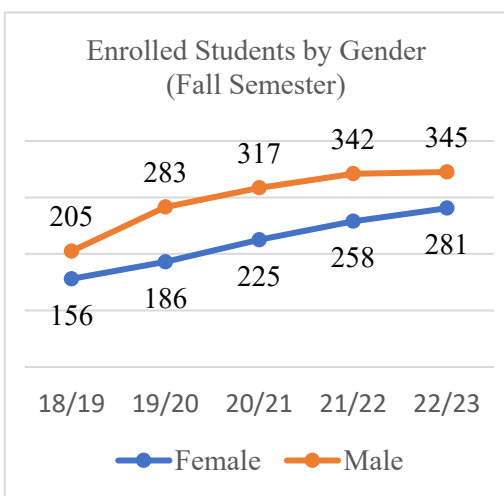
تطور أعداد المسجلين في الدراسات العليا

Gender	18/19		19/20		20/21		21/22		22/23		النوع
	Fall	Spring	Fall	Spring	Fall	Spring	Fall	Spring	Fall	Spring	
Female	156	155	186	189	225	220	258	253	281	272	طالبات
Male	205	192	283	266	317	300	342	316	345	324	طلاب
Total	361	347	469	455	542	520	600	569	626	596	المجموع

Enrolled Students by Type of Admission and Semester

المسجلون حسب نوع القبول و فصل التسجيل

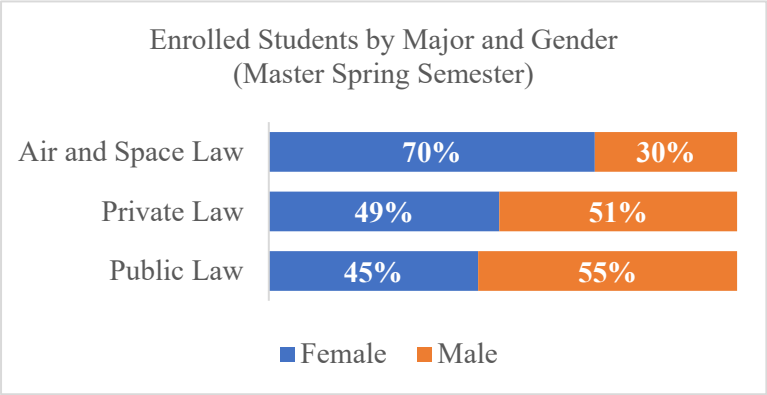
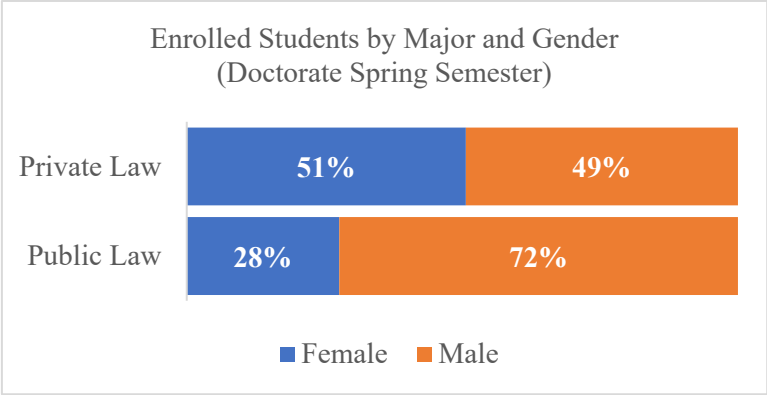
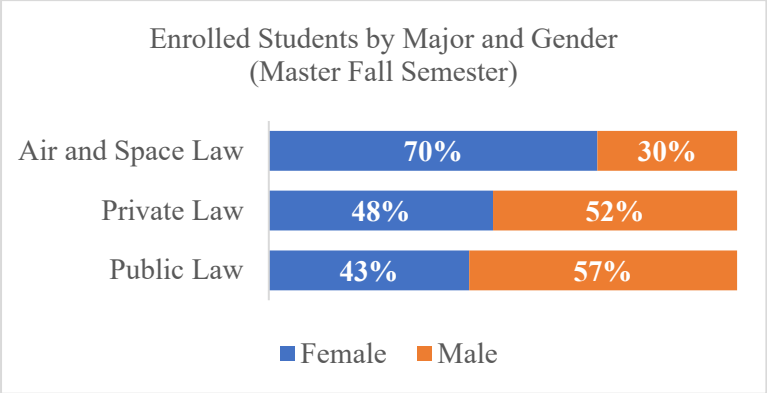
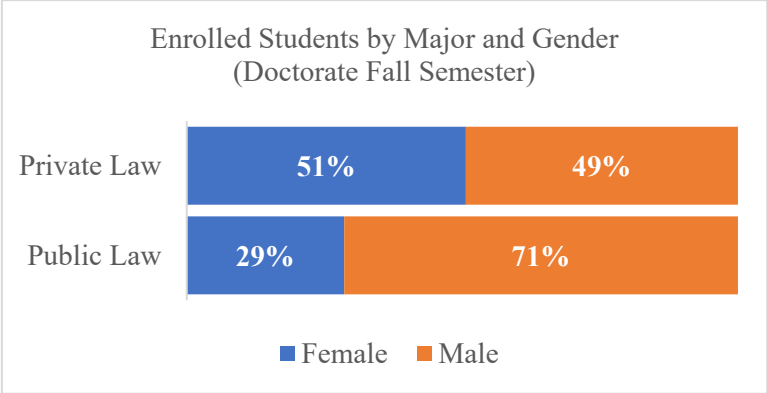
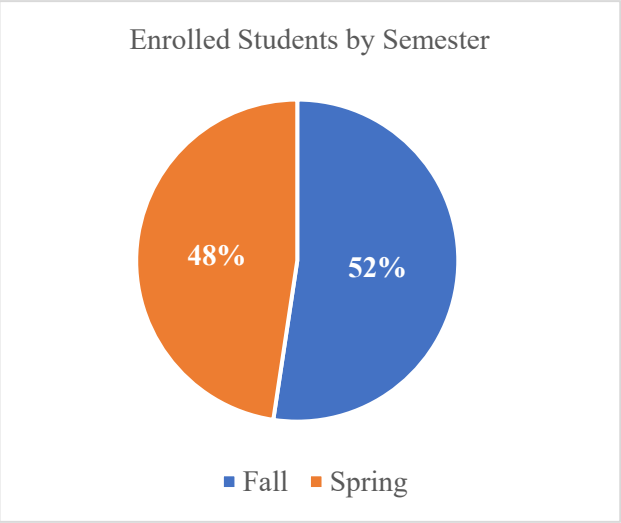
Type	Fall			Spring			نوع القبول
	F	M	Total	F	M	Total	
Doctorate Programs	72	119	191	71	120	191	برامج الدكتوراة
Master Programs	209	226	435	201	204	405	برامج الماجستير
Total	281	345	626	272	324	596	المجموع



Enrolled Students by Major and Semester

المسجلون حسب التخصص وفصل التسجيل

Level	Major	Fall			Spring			التخصص	المستوى
		F	M	Total	F	M	Total		
Doctorate	Private Law	40	39	79	40	39	79	القانون الخاص	الدكتوراة
	Public Law	32	80	112	31	81	112	القانون العام	
Master	Air and Space Law	40	17	57	39	17	56	قانون الجو والفضاء	الماجستير
	Private Law	68	74	142	65	67	132	القانون الخاص	
	Public Law	101	135	236	97	120	217	القانون العام	
Total		281	345	626	272	324	596	المجموع	





تطور أعداد الخريجين

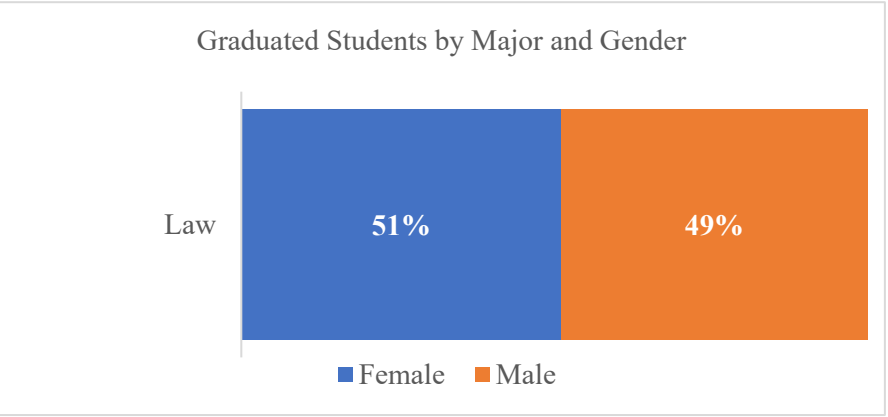
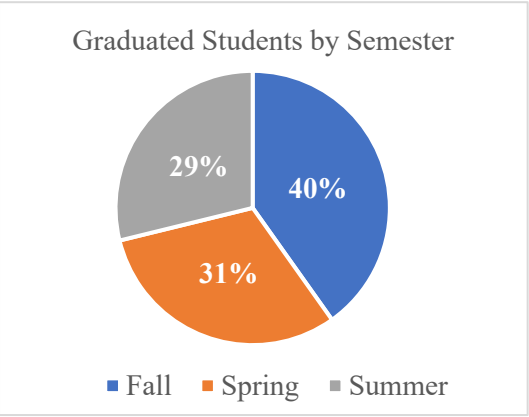
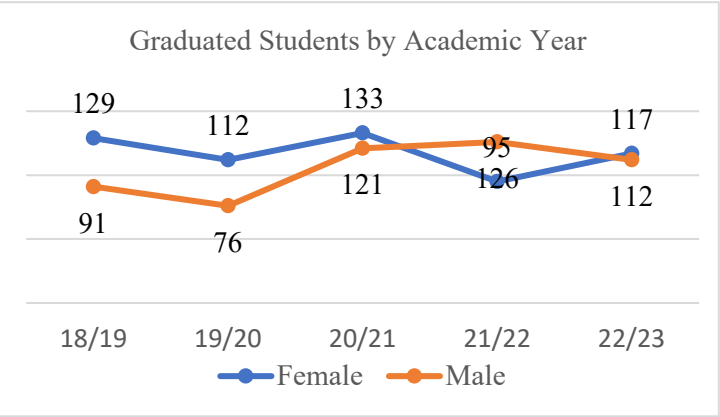
Trend of Graduated Students

النوع	22/23	21/22	20/21	19/20	18/19	Gender
طالبات	117	95	133	112	129	Female
طلاب	112	126	121	76	91	Male
المجموع	229	221	254	188	220	Total

الخريجون حسب التخصص وفصل التخرج

Graduated Students by Major and Semester

Major	Fall			Spring			Summer			Totals			التخصص
	F	M	Total	F	M	Total	F	M	T	F	M	Total	
Law	44	48	92	39	32	71	34	32	66	117	112	229	القانون
Total	44	48	92	39	32	71	34	32	66	117	112	229	المجموع



Trend of Graduated Students in Graduate Studies

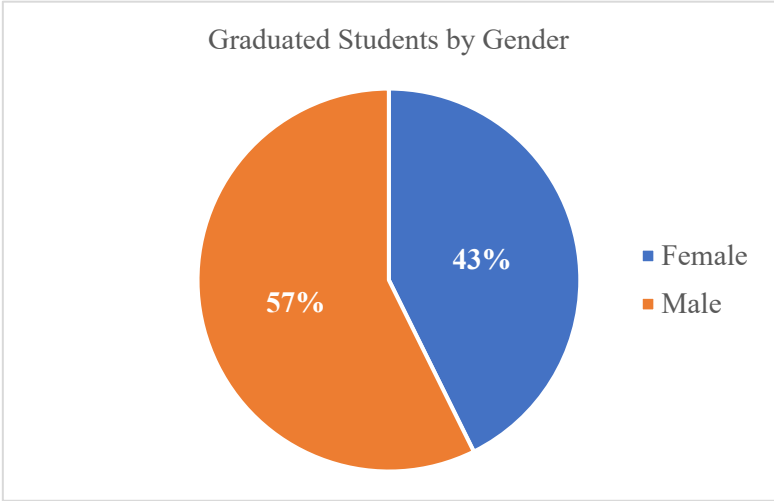
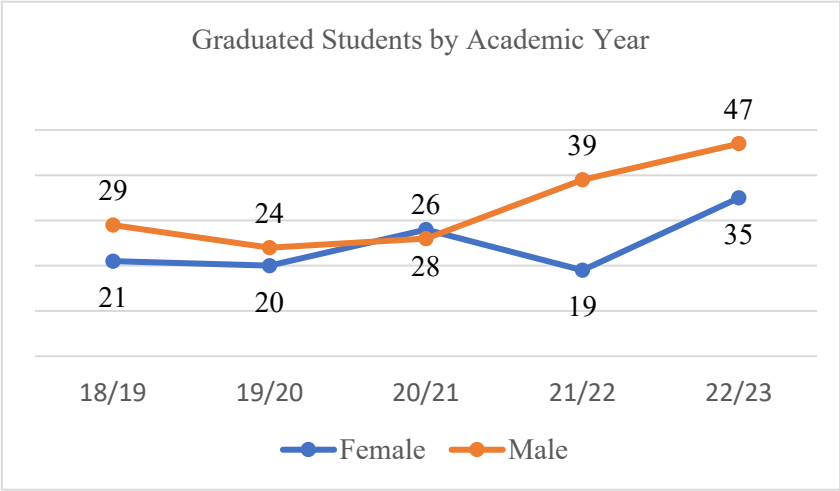
تطور أعداد الخريجين في الدراسات العليا

Gender	18/19	19/20	20/21	21/22	22/23	النوع
Female	21	20	28	19	35	طالبات
Male	29	24	26	39	47	طلاب
Total	50	44	54	58	82	المجموع

Enrolled Students by Type of Admission and Semester

المسجلون حسب نوع القبول و فصل التسجيل

Type	Fall			Spring			Summer			Totals			نوع القبول
	F	M	Total	F	M	Total	F	M	Total	F	M	Total	
Doctorate Programs	1	2	3	8	7	15	1	0	1	10	9	19	برامج الدكتوراه
Master Programs	7	14	21	17	16	33	1	8	9	25	38	63	برامج الماجستير
Total	8	16	24	25	23	48	2	8	10	35	47	82	المجموع

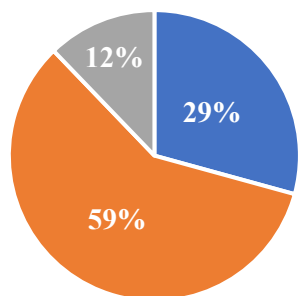


### Graduated Students by Major and Semester from graduate Studies

### الخريجون حسب التخصص وفصل التخرج من الدراسات العليا

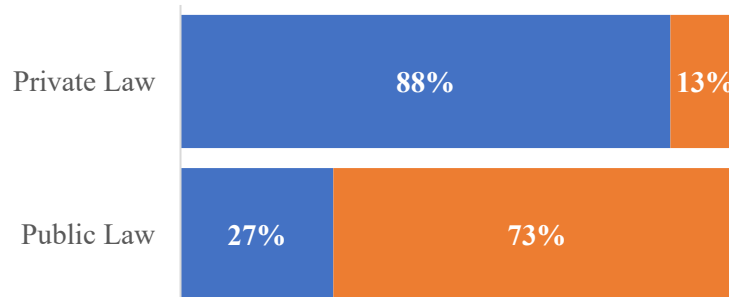
Level	Major	Fall			Spring			Summer			Totals			التخصص	المستوى
		F	M	Total	F	M	Total	F	M	T	F	M	Total		
Doctorate	Private Law	1	0	1	5	1	6	1	0	1	7	1	8	القانون الخاص	الدكتوراه
	Public Law	0	2	2	3	6	9	0	0	0	3	8	11	القانون العام	
Master	Air and Space Law	0	0	0	1	2	3	0	0	0	1	2	3	قانون الجو والفضاء	الماجستير
	Private Law	2	3	5	8	5	13	0	5	5	10	13	23	القانون الخاص	
	Public Law	5	11	16	8	9	17	1	3	4	14	23	37	القانون العام	
Total		8	16	24	25	23	48	2	8	10	35	47	82	المجموع	

Graduated Students by Semester



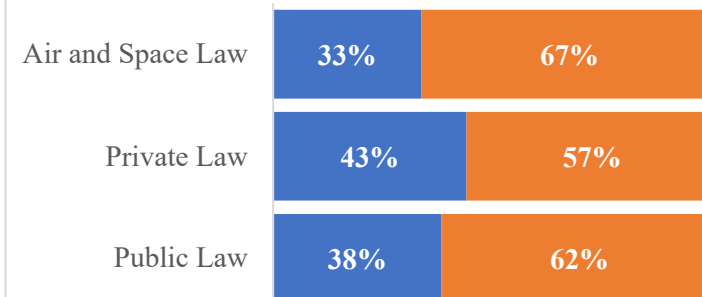
■ Fall ■ Spring ■ Summer

Graduated Students by Major and Gender (Doctorate)



■ Female ■ Male

Graduated Students by Major and Gender (Master)

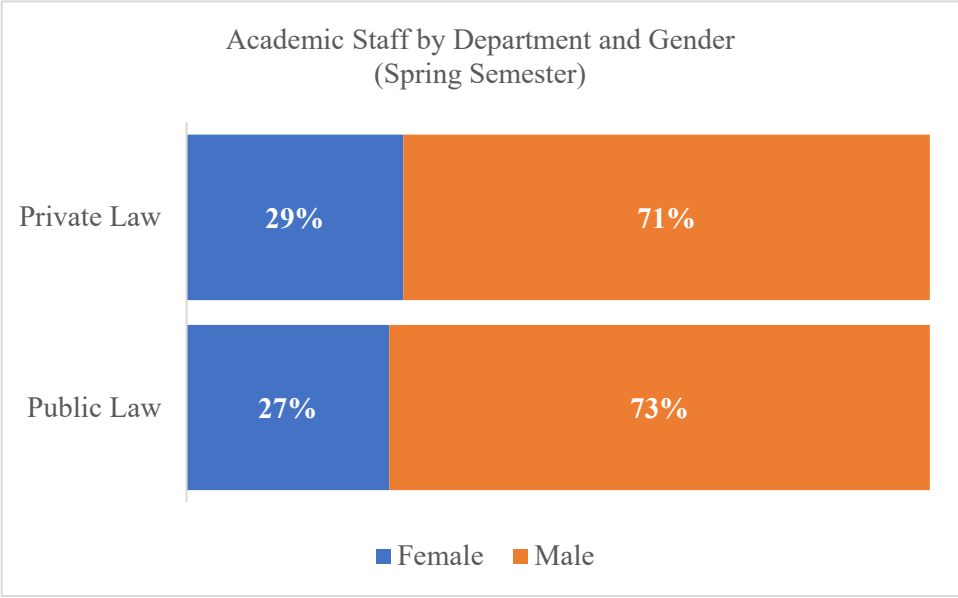
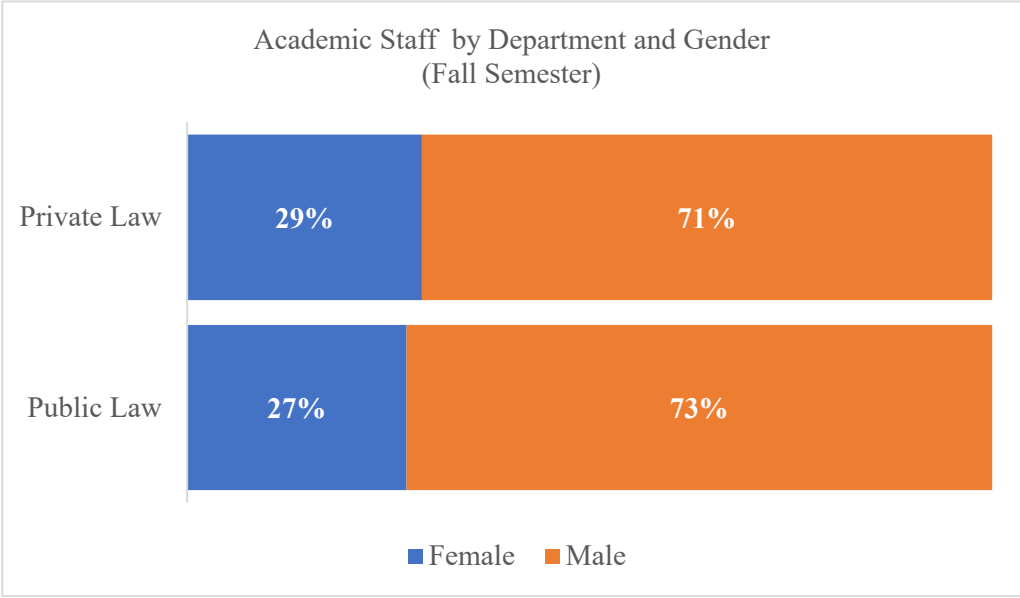


■ Female ■ Male

Academic Staff by Department and Semester

أعضاء هيئة التدريس حسب القسم والفصل

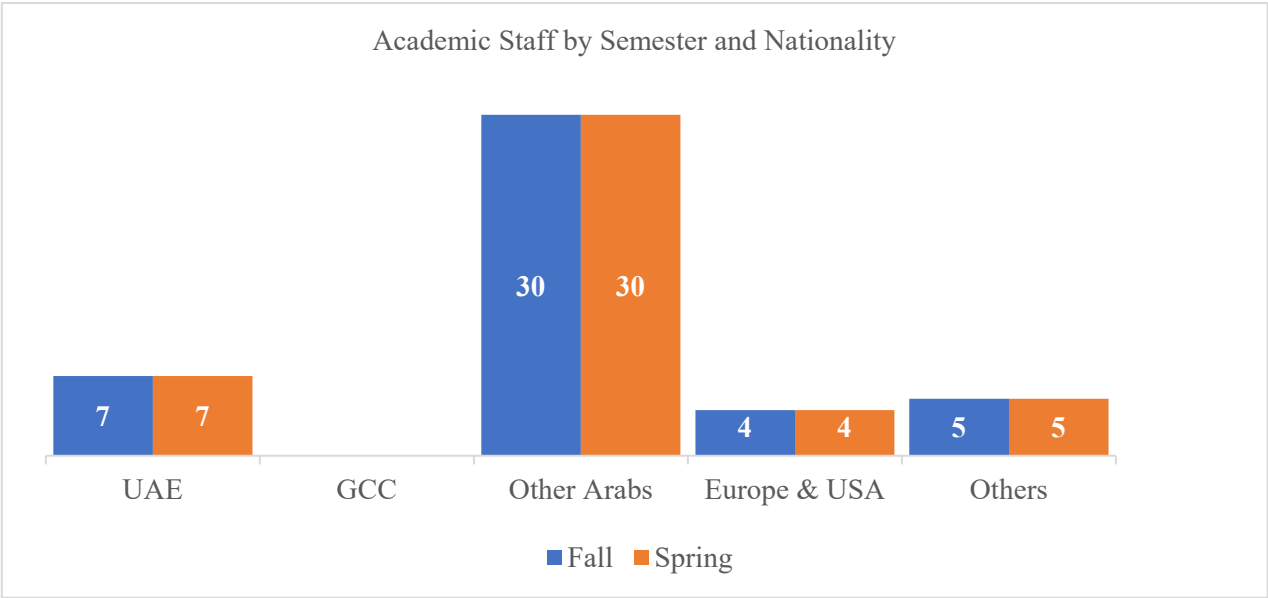
Department	Fall			Spring			القسم
	F	M	T	F	M	T	
Private Law	7	17	24	7	17	24	القانون الخاص
Public Law	6	16	22	6	16	22	القانون العام
Total	13	33	46	13	33	46	المجموع



Academic Staff by Department and Nationality

أعضاء هيئة التدريس حسب القسم والجنسية

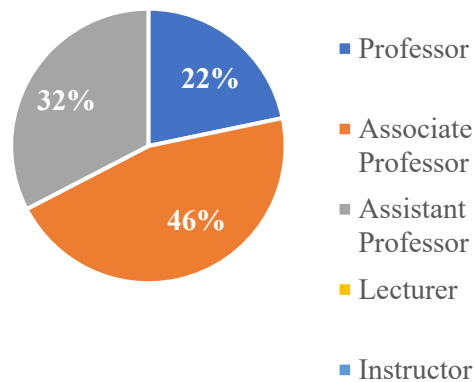
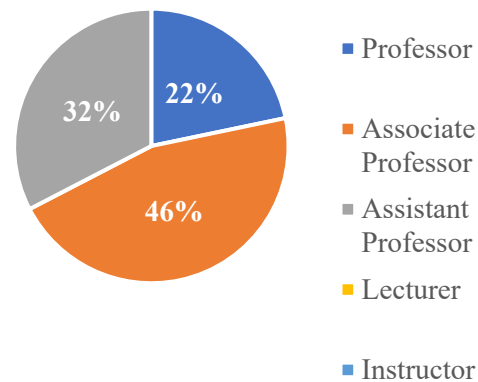
Department	Fall						Spring						القسم
	UAE	GCC	Other Arabs	Europe & USA	Others	Total	UAE	GCC	Other Arabs	Europe & USA	Others	Total	
Private Law	3	0	18	1	2	24	3	0	18	1	2	24	القانون الخاص
Public Law	4	0	12	3	3	22	4	0	12	3	3	22	القانون العام
Total	7	0	30	4	5	46	7	0	30	4	5	46	المجموع



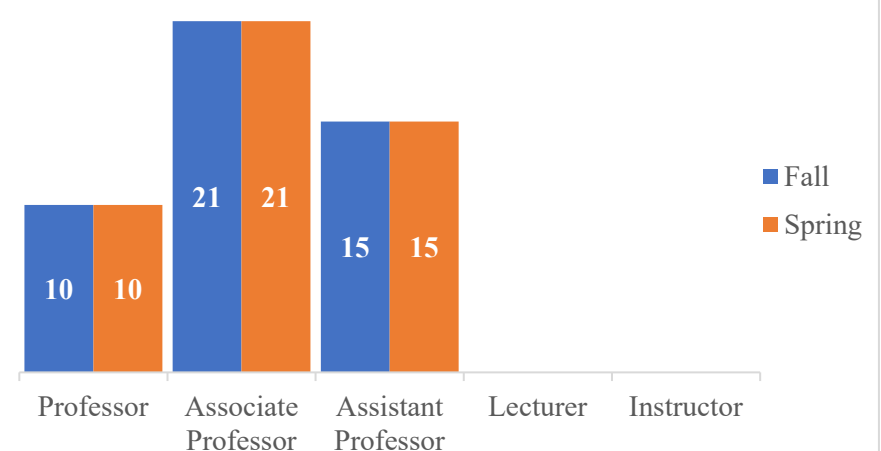
## Academic Staff by Department and Academic Rank

## أعضاء هيئة التدريس حسب القسم والرتبة العلمية

Department	Fall						Spring						القسم
	Professor	Associate Professor	Assistant Professor	Lecturer	Instructor	Total	Professor	Associate Professor	Assistant Professor	Lecturer	Instructor	Total	
Private Law	7	10	7	0	0	24	7	10	7	0	0	24	القانون الخاص
Public Law	3	11	8	0	0	22	3	11	8	0	0	22	القانون العام
<b>Total</b>	<b>10</b>	<b>21</b>	<b>15</b>	<b>0</b>	<b>0</b>	<b>46</b>	<b>10</b>	<b>21</b>	<b>15</b>	<b>0</b>	<b>0</b>	<b>46</b>	<b>المجموع</b>

Academic Staff by Academic Rank  
(Fall Semester)Academic Staff by Academic Rank  
(Spring Semester)

Academic Staff by Semester and Academic Rank





كلية الفنون  
الجميلة والتصميم  
COLLEGE OF FINE ARTS  
AND DESIGN



# كلية الفنون الجميلة والتصميم

## رسالة الكلية

تدعم كلية الفنون الجميلة رسالة الجامعة وترفدها كونها تهتم وتختص بدراسة نظريات الفنون الجميلة وتطبيقاتها بغية الاشتراك في تطويرها . وتسعى الكلية لنشر الإحساس الجمالي والوعي الفني وتوفير بيئة أكاديمية تساعد الطلبة على تطوير معارفهم الفنية وتوسيع مداركهم الإبداعية كي يستغلوا الظروف ويصبحوا فنانيين مبدعين . وتعي الكلية مسؤولياتها كأول كلية للفنون الجميلة في الإمارات العربية المتحدة، فتقدم للطلبة التحديات التي تجعلهم يفكرون باستقلالية وإبداع ويتصرفون كما يليق ضمن أطر الثقافة الإسلامية والعربية وتقاليدها

## أقسام الكلية

- قسم التصميم التطبيقي
- قسم الفنون الجميلة



# College of Fine Arts and Design

## Mission of the College

The College of Fine Arts supports the overall mission of the university to provide an opportunity for students to realize their potential through high quality tertiary education that will enable them to contribute to the world of knowledge and the development of society. The College is committed to the provision of specialist study and research in the practice and theory of Fine Art at the cutting edge of developments in teaching learning and assessment in higher education in Fine Art. Its mission is to promote education, academic enquiry and the advancement of knowledge, to provide a supportive teaching and learning environment that will enable students to develop their intellectual and creative potential and to make students aware of the professional opportunities and contexts that are available for Fine Art practitioners. As the first College of Fine Arts in the United Arab Emirates, the college is mindful of its responsibility to provide a curriculum that challenges students to become independent and innovative in their thinking and their practice within the context of respect for Arab Islamic culture and tradition.

## College Departments

- Department of Applied Design
- Department of Fine Arts.

## Trend of Admitted Students

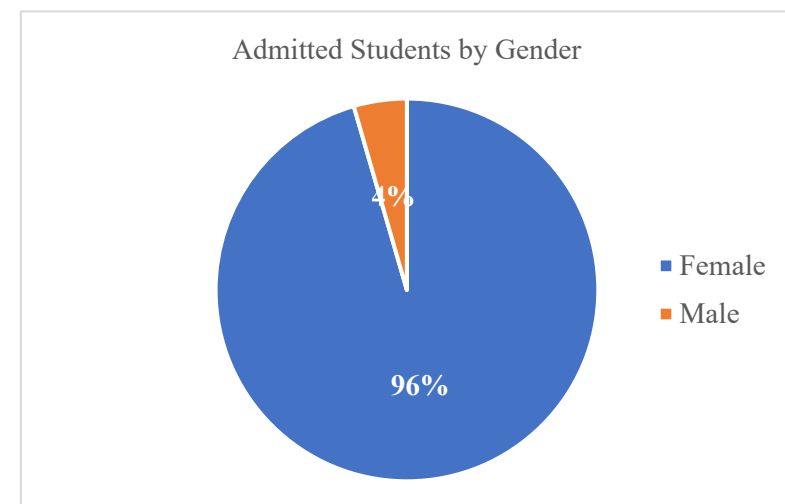
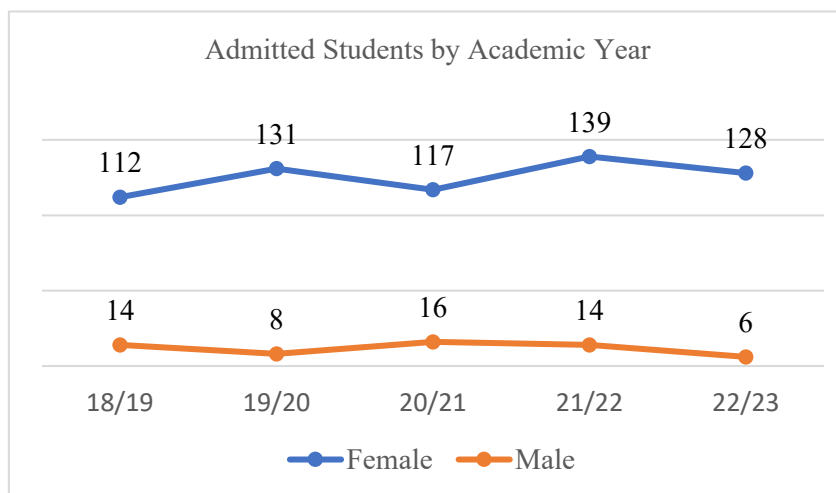
تطور أعداد المقبولين

Gender	18/19	19/20	20/21	21/22	22/23	النوع
Female	112	131	117	139	128	طالبات
Male	14	8	16	14	6	طلاب
Total	126	139	133	153	134	المجموع

## Admitted Students by Type of Admission and Semester

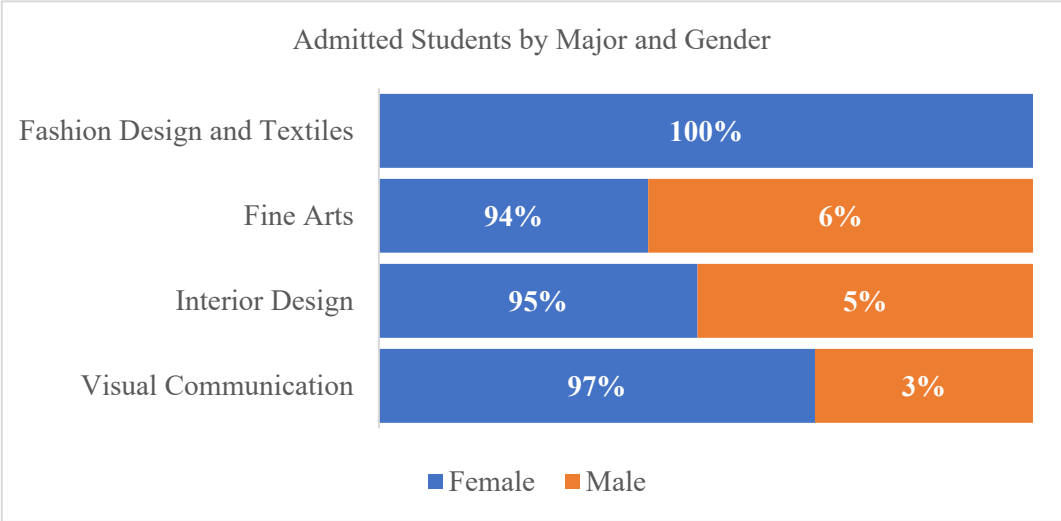
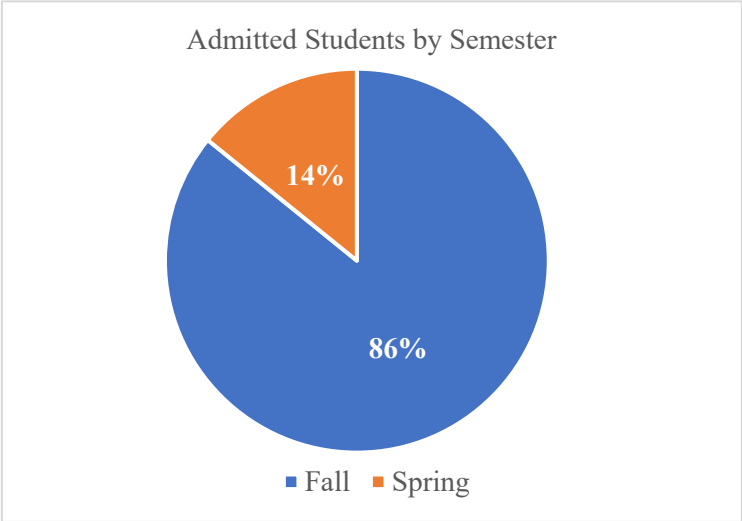
المقبولون حسب نوع القبول و فصل القبول

Type	Fall			Spring			Total			نوع القبول
	F	M	Total	F	M	Total	F	M	Total	
IEP Students	14	1	15	3	1	4	17	2	19	طلبة برنامج اللغة الإنجليزية المكثف
Students in Majors	97	3	100	14	1	15	111	4	115	الطلبة في التخصصات
Total	111	4	115	17	2	19	128	6	134	المجموع



Admitted Students by Major and Semester
المقبولون حسب التخصص وفصل القبول

Major	Fall									Spring									Totals			التخصص
	IEP			Major			Totals			IEP			Major			Totals						
	F	M	T	F	M	T	F	M	T	F	M	T	F	M	T	F	M	T	F	M	T	
Fashion Design and Textiles	2	0	2	7	0	7	9	0	9	0	0	0	0	0	0	0	0	0	9	0	9	تصميم الأزياء والمنسوجات
Fine Arts	2	0	2	10	0	10	12	0	12	0	0	0	4	1	5	4	1	5	16	1	17	الفنون الجميلة
Interior Design	10	1	11	53	2	55	63	3	66	2	1	3	9	0	9	11	1	12	74	4	78	التصميم الداخلي
Visual Communication	0	0	0	27	1	28	27	1	28	1	0	1	1	0	1	2	0	2	29	1	30	الاتصال المرئي
Total	14	1	15	97	3	100	111	4	115	3	1	4	14	1	15	17	2	19	128	6	134	المجموع



### Trend of Newly Enrolled Students

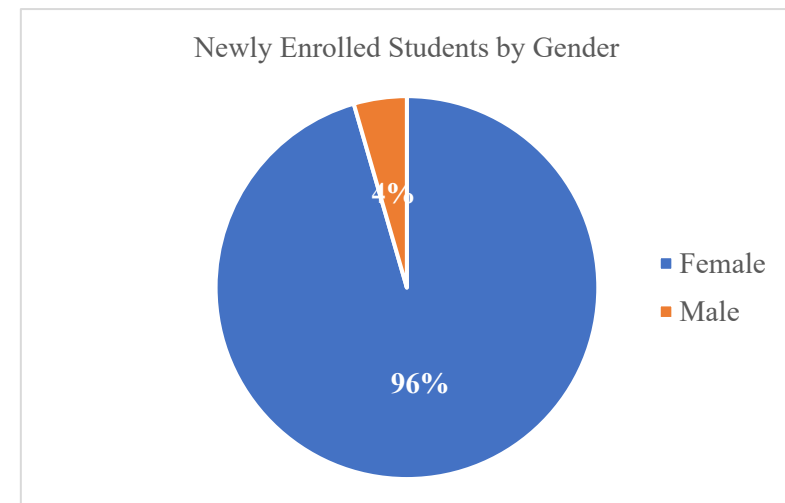
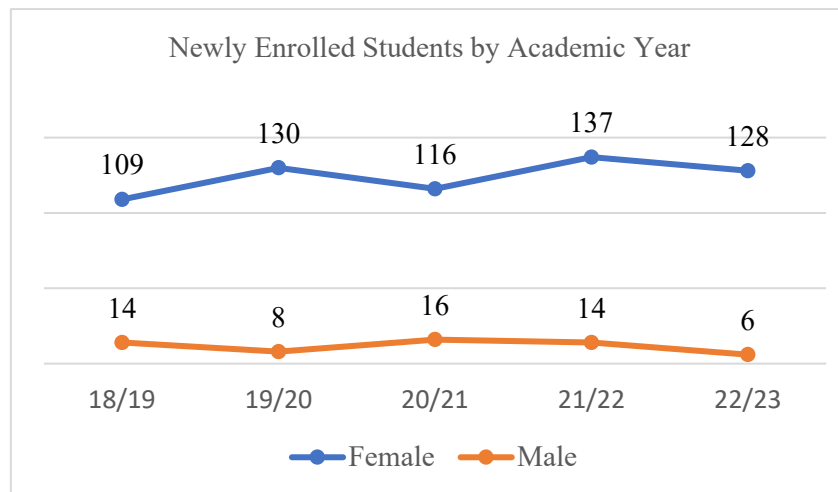
تطور أعداد المسجلون الجدد

Gender	18/19	19/20	20/21	21/22	22/23	النوع
Female	109	130	116	137	128	طالبات
Male	14	8	16	14	6	طلاب
Total	123	138	132	151	134	المجموع

### Newly Enrolled Students by Type of Admission and Semester

المسجلون الجدد حسب نوع القبول و فصل التسجيل

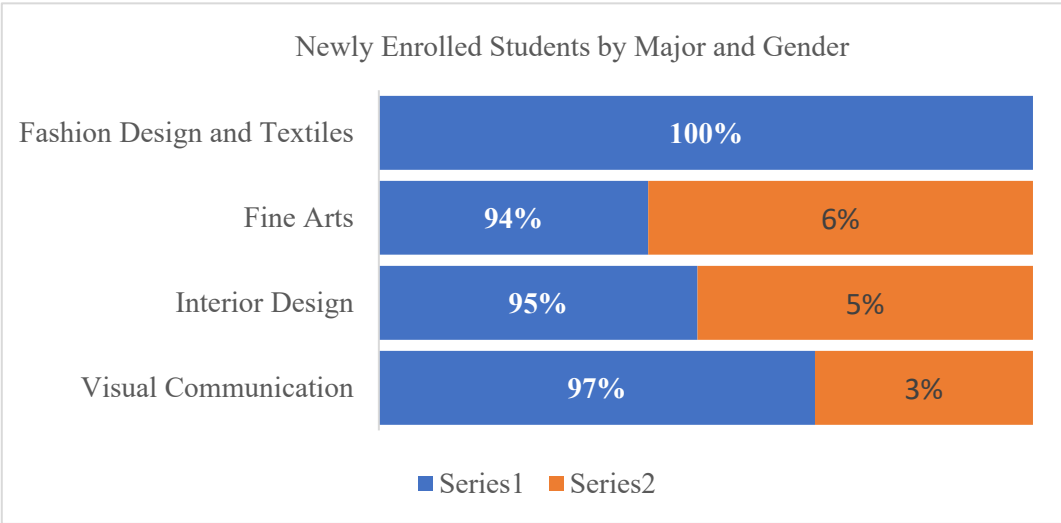
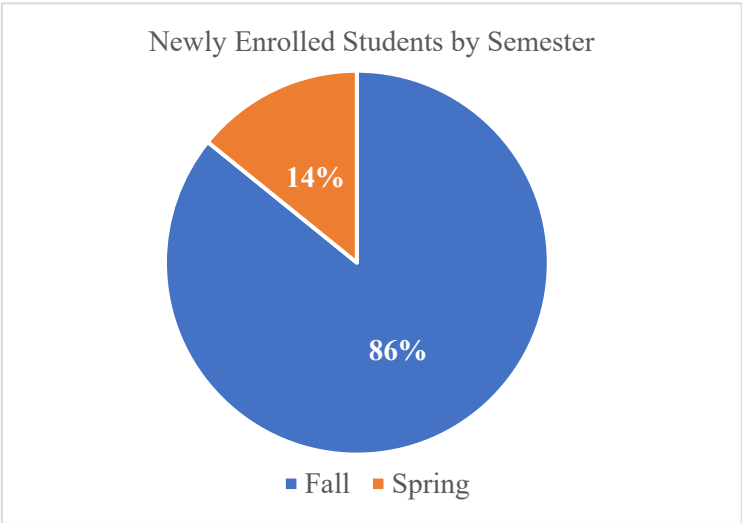
Type	Fall			Spring			Total			نوع القبول
	F	M	Total	F	M	Total	F	M	Total	
IEP Students	14	1	15	3	1	4	17	2	19	طلبة برنامج اللغة الإنجليزية المكثف
Students in Majors	97	3	100	14	1	15	111	4	115	الطلبة في التخصصات
Total	111	4	115	17	2	19	128	6	134	المجموع



Newly Enrolled Students by Major and Semester

المسجلون الجدد حسب التخصص وفصل التسجيل

Major	Fall									Spring									Totals			التخصص
	IEP			Major			Totals			IEP			Major			Totals						
	F	M	T	F	M	T	F	M	T	F	M	T	F	M	T	F	M	T	F	M	T	
Fashion Design and Textiles	2	0	2	7	0	7	9	0	9	0	0	0	0	0	0	0	0	0	9	0	9	تصميم الأزياء والمنسوجات
Fine Arts	2	0	2	10	0	10	12	0	12	0	0	0	4	1	5	4	1	5	16	1	17	الفنون الجميلة
Interior Design	10	1	11	53	2	55	63	3	66	2	1	3	9	0	9	11	1	12	74	4	78	التصميم الداخلي
Visual Communication	0	0	0	27	1	28	27	1	28	1	0	1	1	0	1	2	0	2	29	1	30	الاتصال المرئي
Total	14	1	15	97	3	100	111	4	115	3	1	4	14	1	15	17	2	19	128	6	134	المجموع



### Trend of Enrolled Students

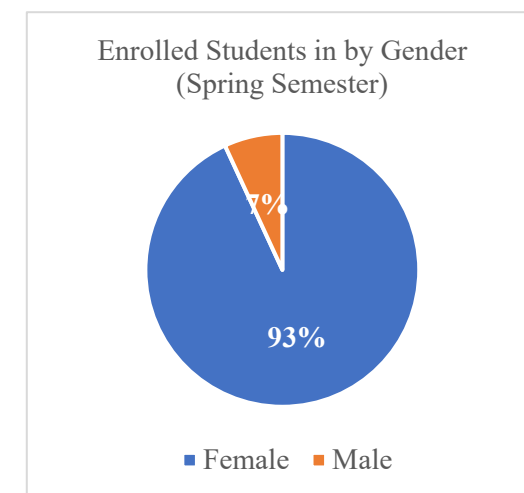
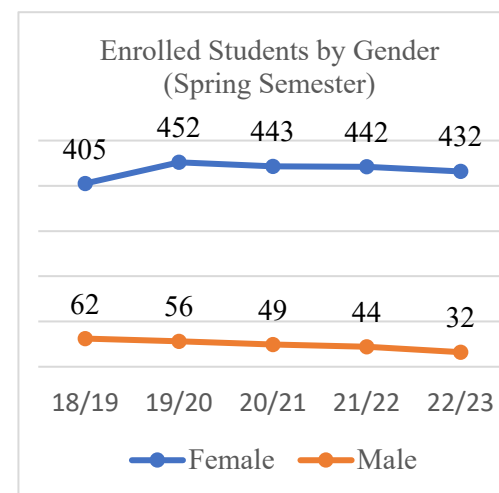
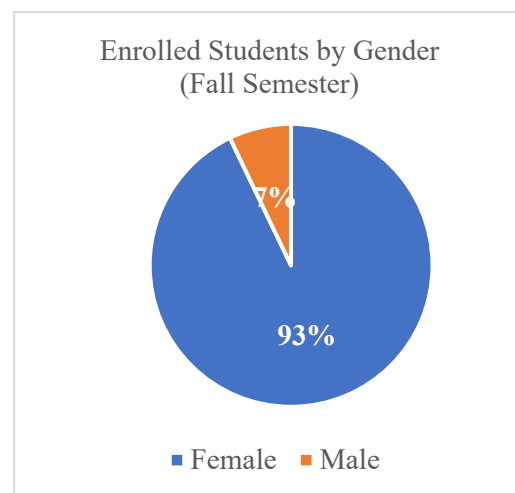
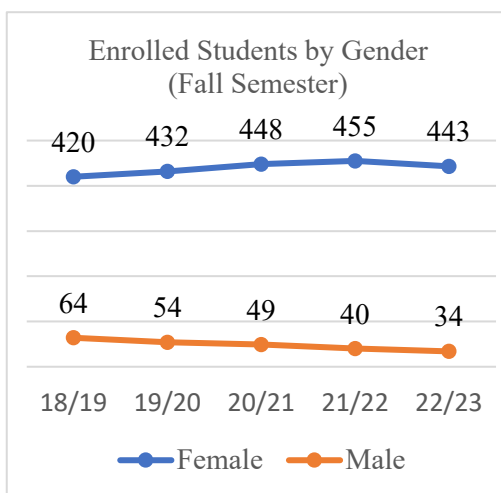
تطور أعداد المسجلين

Gender	18/19		19/20		20/21		21/22		22/23		النوع
	Fall	Spring	Fall	Spring	Fall	Spring	Fall	Spring	Fall	Spring	
Female	420	405	432	452	448	443	455	442	443	432	طالبات
Male	64	62	54	56	49	49	40	44	34	32	طلاب
Total	484	467	486	508	497	492	495	486	477	464	المجموع

### Enrolled Students by Type of Admission and Semester

المسجلون حسب نوع القبول و فصل التسجيل

Type	Fall			Spring			نوع القبول
	F	M	Total	F	M	Total	
IEP Students	15	2	17	8	1	9	طلبة برنامج اللغة الإنجليزية المكثف
Students in Majors	428	32	460	424	31	455	الطلبة في التخصصات
Total	443	34	477	432	32	464	المجموع

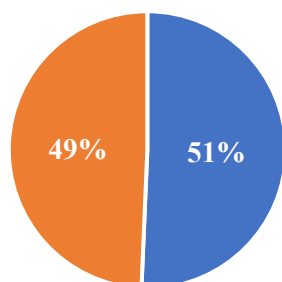


### Enrolled Students by Major and Semester

### المسجلون حسب التخصص وفصل التسجيل

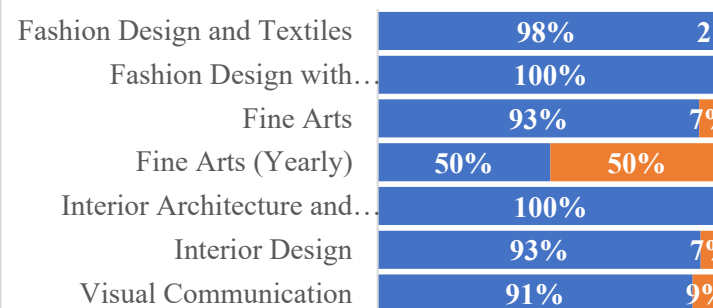
Major	Fall									Spring									التخصص
	IEP			Major			Totals			IEP			Major			Totals			
	F	M	T	F	M	T	F	M	T	F	M	T	F	M	T	F	M	T	
Fashion Design and Textiles	2	0	2	38	1	39	40	1	41	1	0	1	38	1	39	39	1	40	صميم الأزياء والمنسوجات
Fashion Design with Textiles (Yearly)	0	0	0	1	0	1	1	0	1	0	0	0	1	0	1	1	0	1	صميم الأزياء والمنسوجات
Fine Arts	2	0	2	38	3	41	40	3	43	1	0	1	37	2	39	38	2	40	لفنون الجميلة
Fine Arts (Yearly)	0	0	0	2	2	4	2	2	4	0	0	0	1	2	3	1	2	3	لفنون الجميلة
Interior Architecture and Design(Yearly Based)	0	0	0	4	0	4	4	0	4	0	0	0	3	0	3	3	0	3	لعمارة الداخلية والتصميم
Interior Design	11	2	13	232	15	247	243	17	260	5	1	6	227	14	241	232	15	247	لتصميم الداخلي
Visual Communication	0	0	0	113	11	124	113	11	124	1	0	1	117	12	129	118	12	130	لاتصال المرئي
Total	15	2	17	428	32	460	443	34	477	8	1	9	424	31	455	432	32	464	المجموع

Enrolled Students by Semester



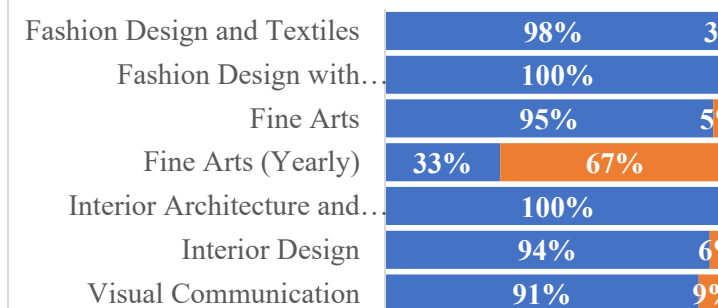
■ Fall ■ Spring

Enrolled Students by Major and Gender (Fall Semester)



■ Female ■ Male

Enrolled Students by Major and Gender (Spring Semester)



■ Female ■ Male

Trend of Graduated Students

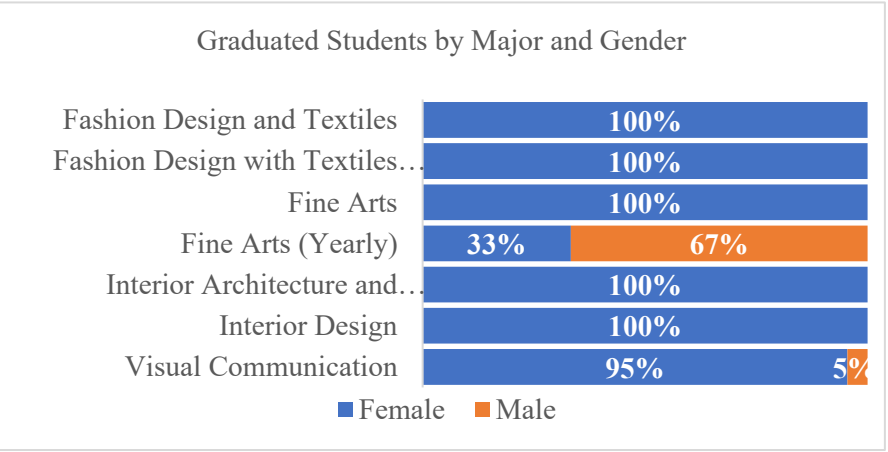
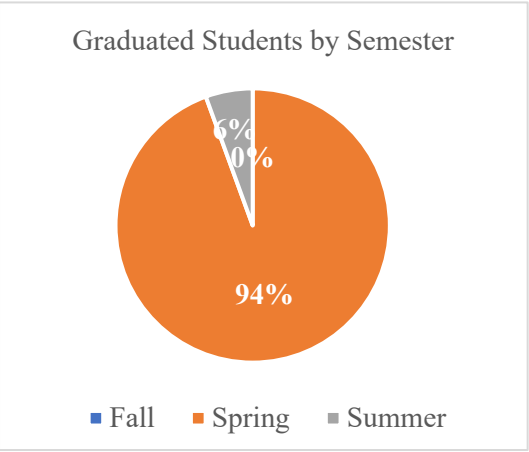
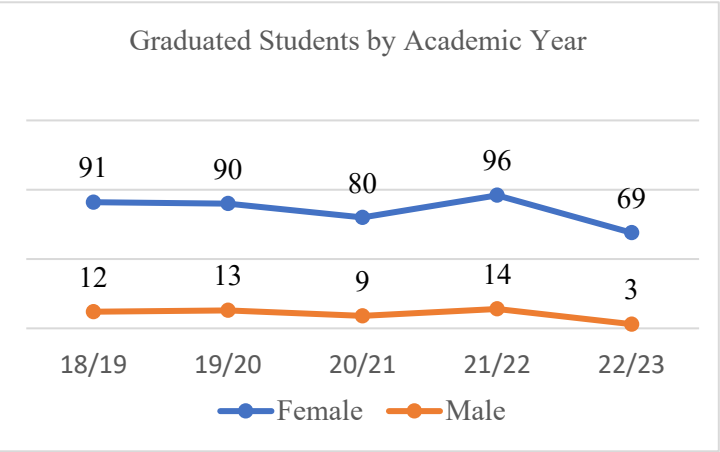
تطور أعداد الخريجين

Gender	18/19	19/20	20/21	21/22	22/23	النوع
Female	91	90	80	96	69	طالبات
Male	12	13	9	14	3	طلاب
Total	103	103	89	110	72	المجموع

Graduated Students by Major and Semester

الخريجون حسب التخصص وفصل التخرج

Major	Fall			Spring			Summer			Totals			التخصص
	F	M	Total	F	M	Total	F	M	T	F	M	Total	
Fashion Design and Textiles	0	0	0	4	0	4	0	0	0	4	0	4	تصميم الأزياء والمنسوجات
Fashion Design with Textiles (Yearly)	0	0	0	1	0	1	0	0	0	1	0	1	تصميم الأزياء والمنسوجات
Fine Arts	0	0	0	5	0	5	0	0	0	5	0	5	الفنون الجميلة
Fine Arts (Yearly)	0	0	0	1	2	3	0	0	0	1	2	3	الفنون الجميلة
Interior Architecture and Design(Yearly Based)	0	0	0	2	0	2	2	0	2	4	0	4	العمارة الداخلية والتصميم
Interior Design	0	0	0	33	0	33	0	0	0	33	0	33	التصميم الداخلي
Visual Communication	0	0	0	20	0	20	1	1	2	21	1	22	الاتصال المرئي
Total	0	0	0	66	2	68	3	1	4	69	3	72	المجموع

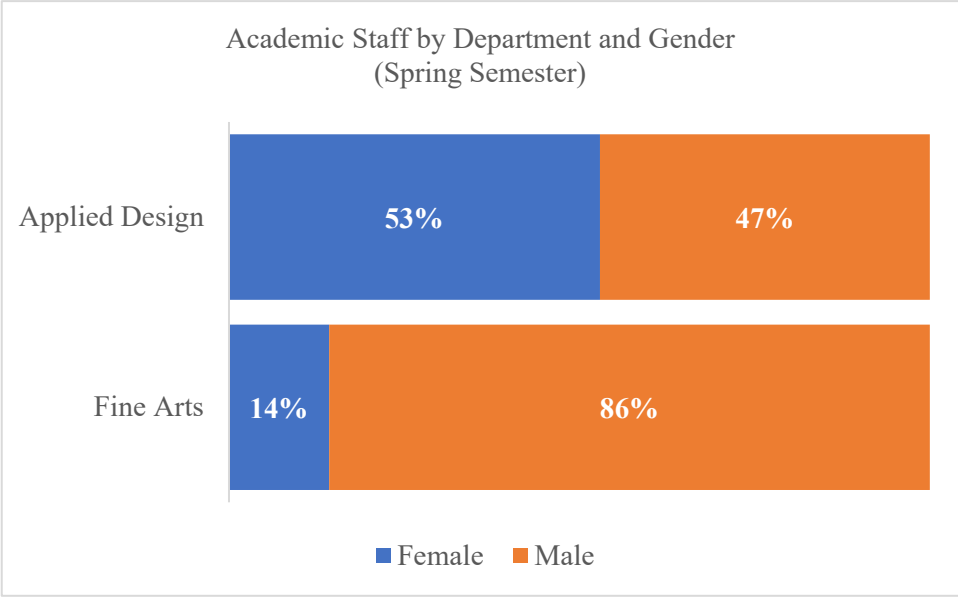
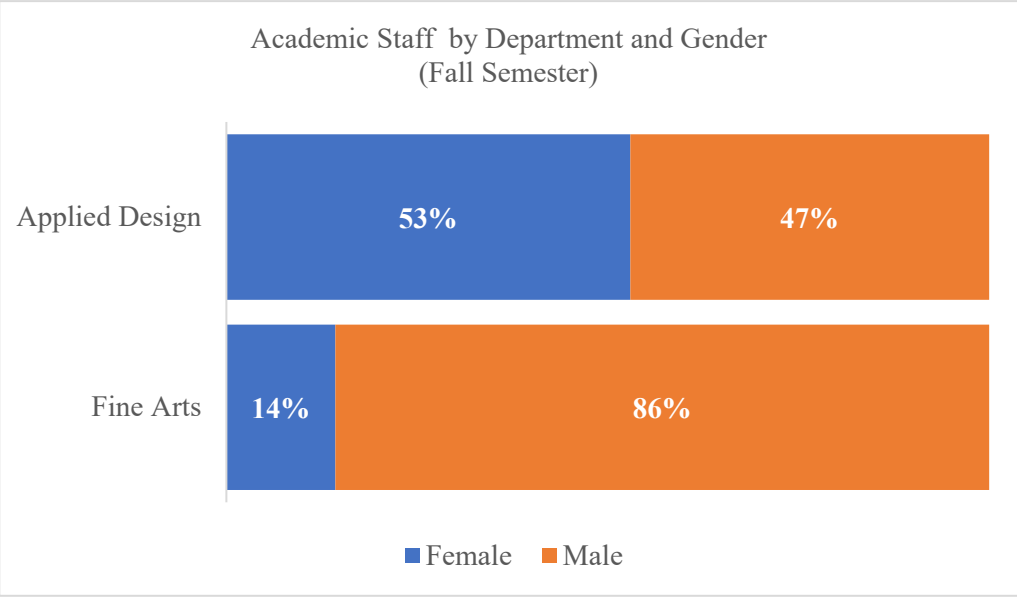




Academic Staff by Department and Semester

أعضاء هيئة التدريس حسب القسم والفصل

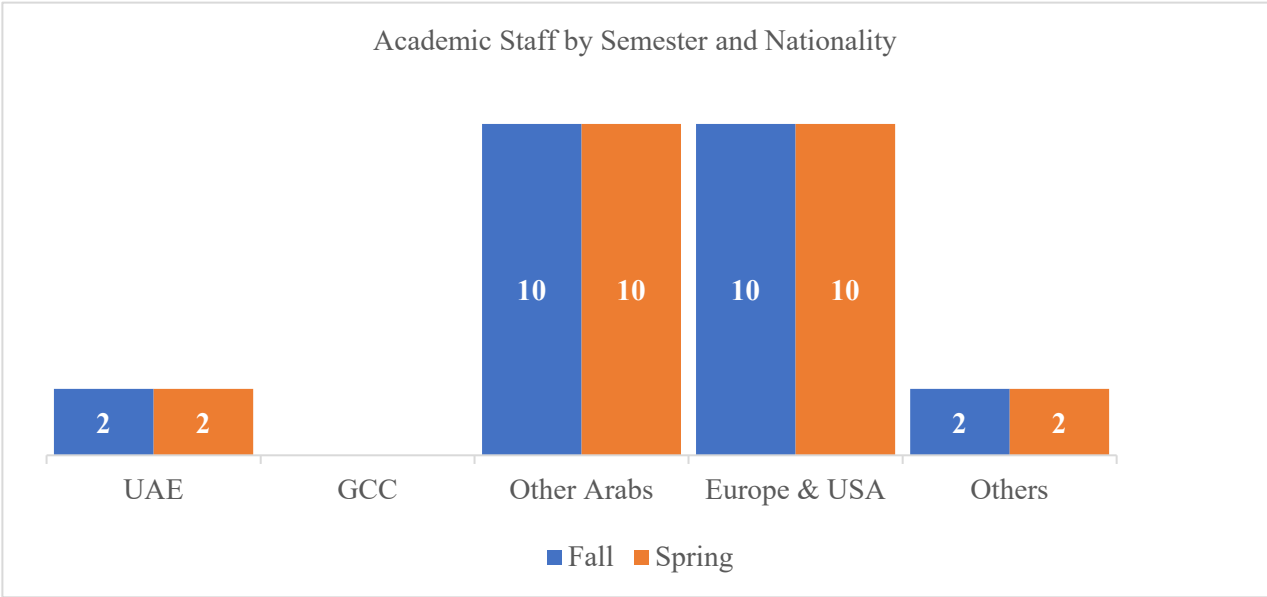
Department	Fall			Spring			القسم
	F	M	T	F	M	T	
Applied Design	9	8	17	9	8	17	التصميم التطبيقي
Fine Arts	1	6	7	1	6	7	الفنون الجميلة
Total	10	14	24	10	14	24	المجموع



Academic Staff by Department and Nationality

أعضاء هيئة التدريس حسب القسم والجنسية

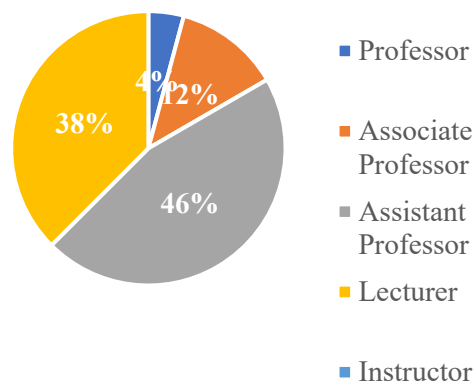
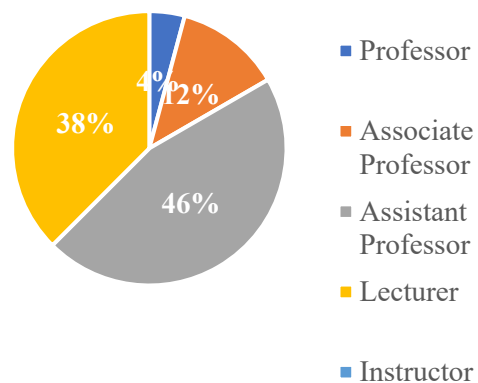
Department	Fall						Spring						القسم
	UAE	GCC	Other Arabs	Europe & USA	Others	Total	UAE	GCC	Other Arabs	Europe & USA	Others	Total	
Applied Design	0	0	10	6	1	17	0	0	10	6	1	17	التصميم التطبيقي
Fine Arts	2	0	0	4	1	7	2	0	0	4	1	7	الفنون الجميلة
Total	2	0	10	10	2	24	2	0	10	10	2	24	المجموع



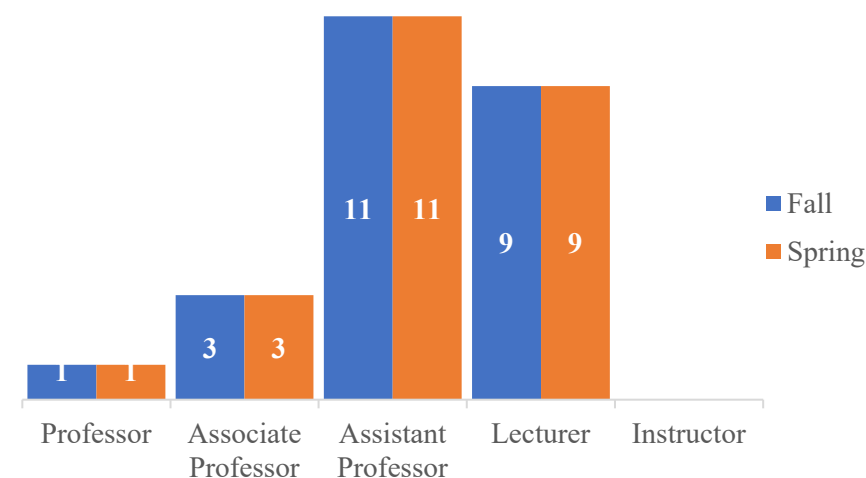
## Academic Staff by Department and Academic Rank

## أعضاء هيئة التدريس حسب القسم والرتبة العلمية

Department	Fall						Spring						القسم
	Professor	Associate Professor	Assistant Professor	Lecturer	Instructor	Total	Professor	Associate Professor	Assistant Professor	Lecturer	Instructor	Total	
Applied Design	1	3	6	7	0	17	1	3	6	7	0	17	التصميم التطبيقي
Fine Arts	0	0	5	2	0	7	0	0	5	2	0	7	الفنون الجميلة
<b>Total</b>	<b>1</b>	<b>3</b>	<b>11</b>	<b>9</b>	<b>0</b>	<b>24</b>	<b>1</b>	<b>3</b>	<b>11</b>	<b>9</b>	<b>0</b>	<b>24</b>	<b>المجموع</b>

Academic Staff by Academic Rank  
(Fall Semester)Academic Staff by Academic Rank  
(Spring Semester)

Academic Staff by Semester and Academic Rank





كلية الاتصال

COLLEGE OF  
COMMUNICATION



# كلية الاتصال

## رسالة الكلية

تتمثل رسالة كلية الاتصال في تقديم برنامج ثنائي اللغة (عربي/ انجليزي) لدرجة البكالوريوس بهدف تعزيز فهم الطلبة للدور الحيوي للاتصال الجماهيري في المجتمعات المعاصرة، ولإعداد أجيال شابة لوظائف مهنية وعلمية في الاتصال استنادا للقيم الإسلامية والمعايير المهنية الدولية في هذا الحقل.

## أقسام الكلية

- قسم الاتصال الجماهيري.
- قسم العلاقات العامة.

# College of Communication

## **Mission of the College**

To provide a quality bilingual undergraduate communication program seeking to foster understanding of the vital role of mass communication in society and to prepare students for professional and scholarly careers in communication drawing on Arab- Islamic values and international professional and research standards.

## **College Departments**

- Department of Mass Communication.
- Department of Public Relations.

## Trend of Admitted Students

تطور أعداد المقبولين

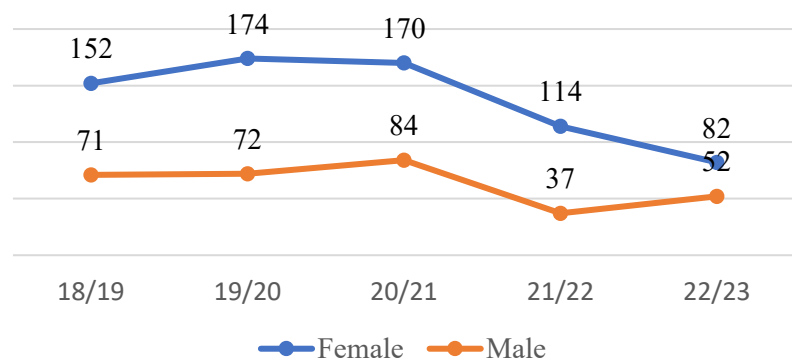
Gender	18/19	19/20	20/21	21/22	22/23	النوع
Female	152	174	170	114	82	طالبات
Male	71	72	84	37	52	طلاب
Total	223	246	254	151	134	المجموع

## Admitted Students by Type of Admission and Semester

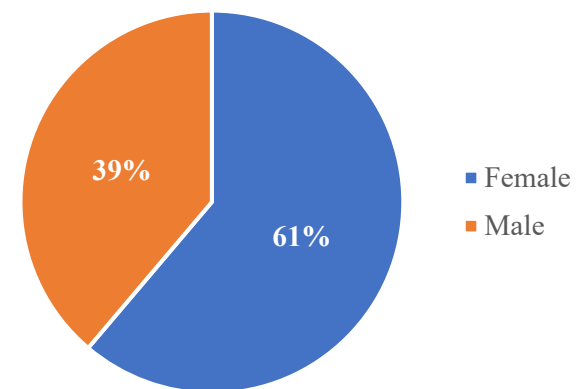
المقبولون حسب نوع القبول و فصل القبول

Type	Fall			Spring			Total			نوع القبول
	F	M	Total	F	M	Total	F	M	Total	
IEP Students	7	2	9	1	2	3	8	4	12	طلبة برنامج اللغة الإنجليزية المكثف
Students in Majors	62	14	76	12	34	46	74	48	122	الطلبة في التخصصات
Total	69	16	85	13	36	49	82	52	134	المجموع

Admitted Students by Academic Year



Admitted Students by Gender

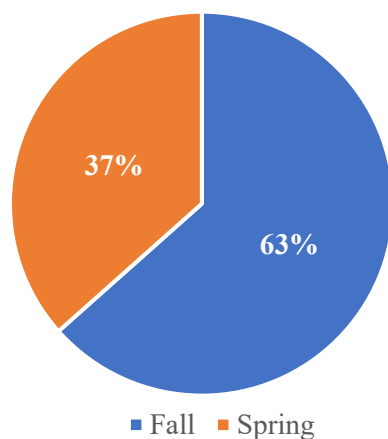


### Admitted Students by Major and Semester

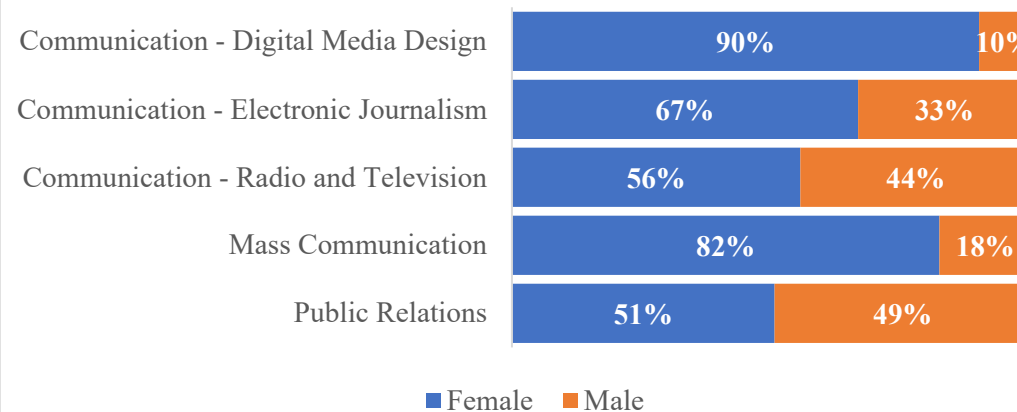
### المقبولون حسب التخصص وفصل القبول

Major	Fall									Spring									Totals			التخصص
	IEP			Major			Totals			IEP			Major			Totals						
	F	M	T	F	M	T	F	M	T	F	M	T	F	M	T	F	M	T	F	M	T	
Communication - Digital Media Design	5	0	5	11	1	12	16	1	17	0	1	1	2	0	2	2	1	3	18	2	20	الاتصال - التصميم الإعلامي الرقمي
Communication - Electronic Journalism	0	0	0	2	1	3	2	1	3	0	0	0	0	0	0	0	0	0	2	1	3	الاتصال - الصحافة الإلكترونية
Communication - Radio and Television	1	1	2	2	0	2	3	1	4	1	1	2	1	2	3	2	3	5	5	4	9	الاتصال - الإذاعة والتلفزيون
Mass Communication	1	1	2	12	1	13	13	2	15	0	0	0	1	1	2	1	1	2	14	3	17	الاتصال الجماهيري
Public Relations	0	0	0	35	11	46	35	11	46	0	0	0	8	31	39	8	31	39	43	42	85	العلاقات العامة
Total	7	2	9	62	14	76	69	16	85	1	2	3	12	34	46	13	36	49	82	52	134	المجموع

Admitted Students by Semester



Admitted Students by Major and Gender





## Trend of Admitted Students in Graduate Studies

تطور أعداد المقبولين في الدراسات العليا

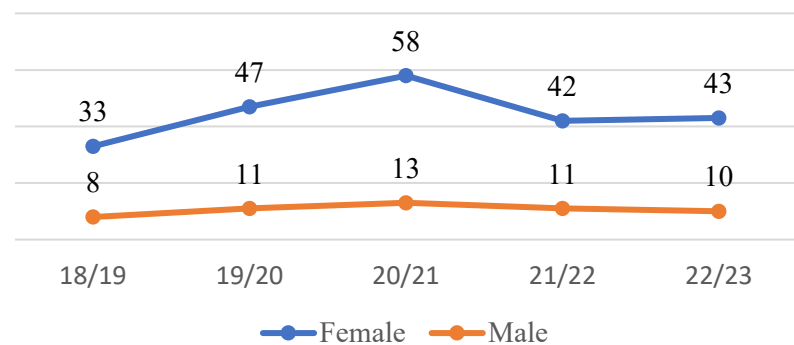
Gender	18/19	19/20	20/21	21/22	22/23	النوع
Female	33	47	58	42	43	طالبات
Male	8	11	13	11	10	طلاب
Total	41	58	71	53	53	المجموع

## Admitted Students by Type of Admission and Semester

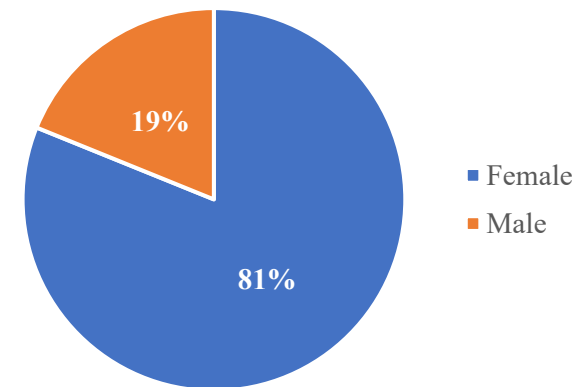
المقبولون حسب نوع القبول و فصل القبول

Type	Fall			Spring			Total			نوع القبول
	F	M	Total	F	M	Total	F	M	Total	
Doctorate Programs	9	2	11	1	2	3	10	4	14	برامج الدكتوراه
Master Programs	26	3	29	7	3	10	33	6	39	برامج الماجستير
Total	35	5	40	8	5	13	43	10	53	المجموع

Admitted Students by Academic Year



Admitted Students by Gender

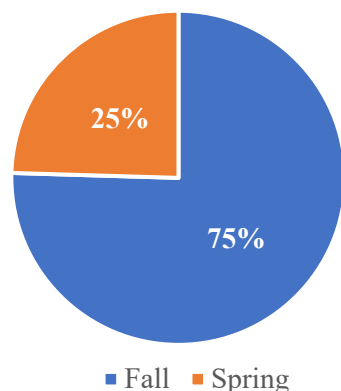


### Admitted Students by Major and Semester

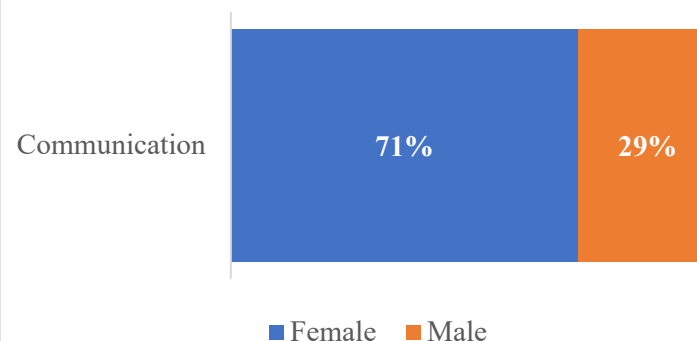
### المقبولون حسب التخصص وفصل القبول

Level	Major	Fall			Spring			Totals			التخصص	المستوى
		F	M	T	F	M	T	F	M	T		
Doctorate	Communication	9	2	11	1	2	3	10	4	14	الاتصال	الدكتوراة
Master	Communication	26	3	29	7	3	10	33	6	39	الاتصال	الماجستير
Total		35	5	40	8	5	13	43	10	53	المجموع	

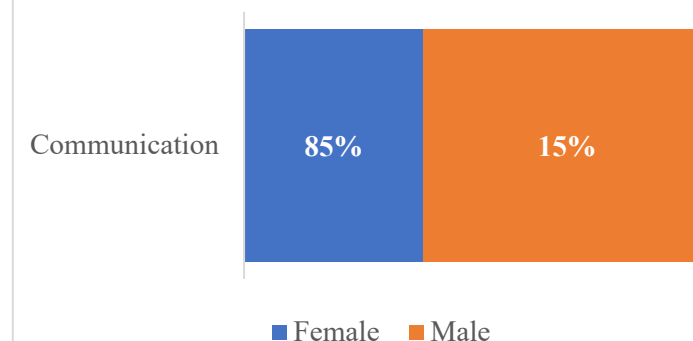
Admitted Students by Semester



Admitted Students by Major and Gender (Doctorate)



Admitted Students by Major and Gender (Master)



### Trend of Newly Enrolled Students

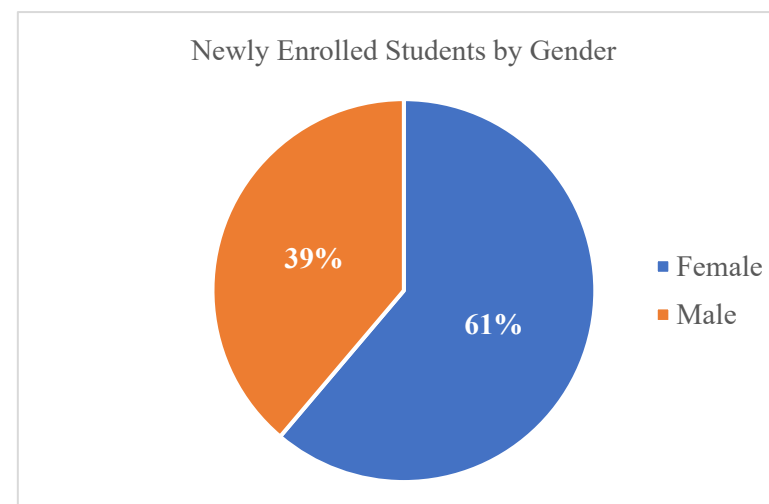
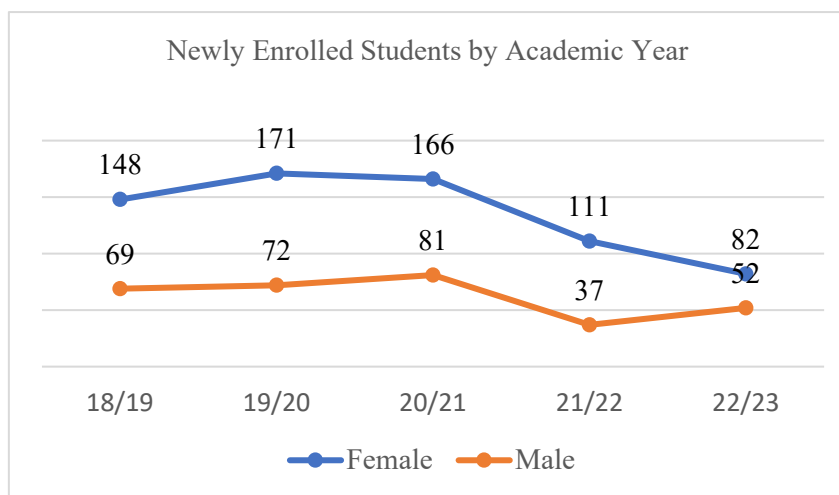
تطور أعداد المسجلون الجدد

Gender	18/19	19/20	20/21	21/22	22/23	النوع
Female	148	171	166	111	82	طالبات
Male	69	72	81	37	52	طلاب
Total	217	243	247	148	134	المجموع

### Newly Enrolled Students by Type of Admission and Semester

المسجلون الجدد حسب نوع القبول و فصل التسجيل

Type	Fall			Spring			Total			نوع القبول
	F	M	Total	F	M	Total	F	M	Total	
IEP Students	7	2	9	1	2	3	8	4	12	طلبة برنامج اللغة الإنجليزية المكثف
Students in Majors	62	14	76	12	34	46	74	48	122	الطلبة في التخصصات
Total	69	16	85	13	36	49	82	52	134	المجموع

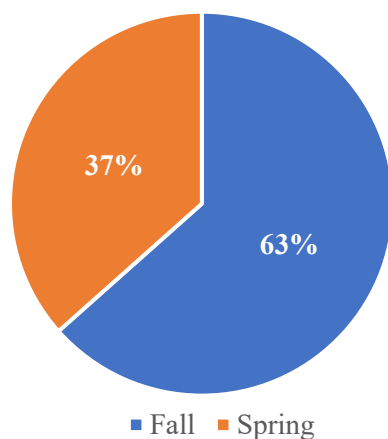


### Newly Enrolled Students by Major and Semester

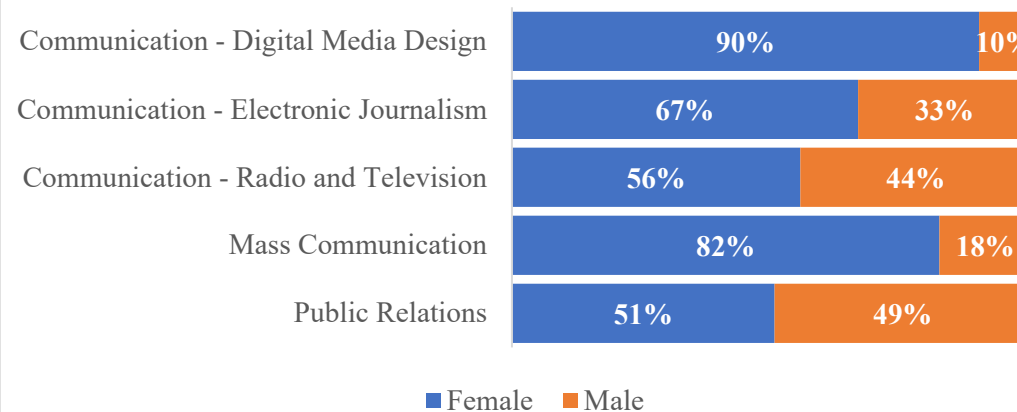
### المسجلون الجدد حسب التخصص وفصل التسجيل

Major	Fall									Spring									Totals			التخصص
	IEP			Major			Totals			IEP			Major			Totals						
	F	M	T	F	M	T	F	M	T	F	M	T	F	M	T	F	M	T	F	M	T	
Communication - Digital Media Design	5	0	5	11	1	12	16	1	17	0	1	1	2	0	2	2	1	3	18	2	20	الاتصال - التصميم الإعلامي الرقمي
Communication - Electronic Journalism	0	0	0	2	1	3	2	1	3	0	0	0	0	0	0	0	0	0	2	1	3	الاتصال - الصحافة الإلكترونية
Communication - Radio and Television	1	1	2	2	0	2	3	1	4	1	1	2	1	2	3	2	3	5	5	4	9	الاتصال - الإذاعة والتلفزيون
Mass Communication	1	1	2	12	1	13	13	2	15	0	0	0	1	1	2	1	1	2	14	3	17	الاتصال الجماهيري
Public Relations	0	0	0	35	11	46	35	11	46	0	0	0	8	31	39	8	31	39	43	42	85	العلاقات العامة
Total	7	2	9	62	14	76	69	16	85	1	2	3	12	34	46	13	36	49	82	52	134	المجموع

Newly Enrolled Students by Semester



Newly Enrolled Students by Major and Gender



### Trend of Newly Enrolled Students in Graduate Studies

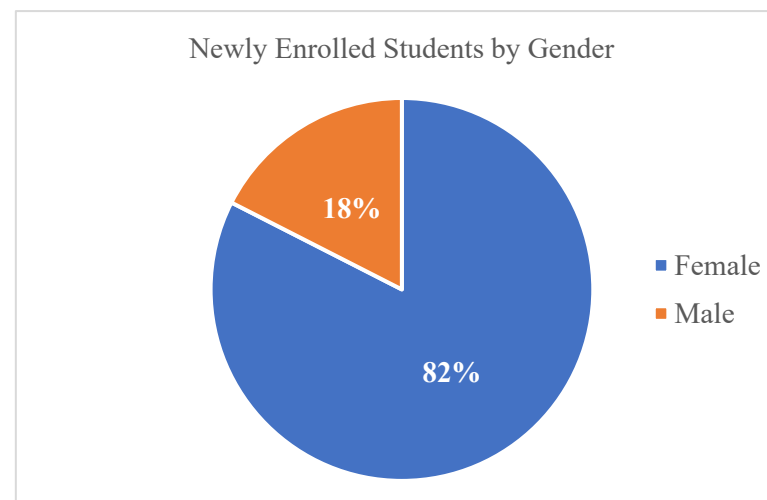
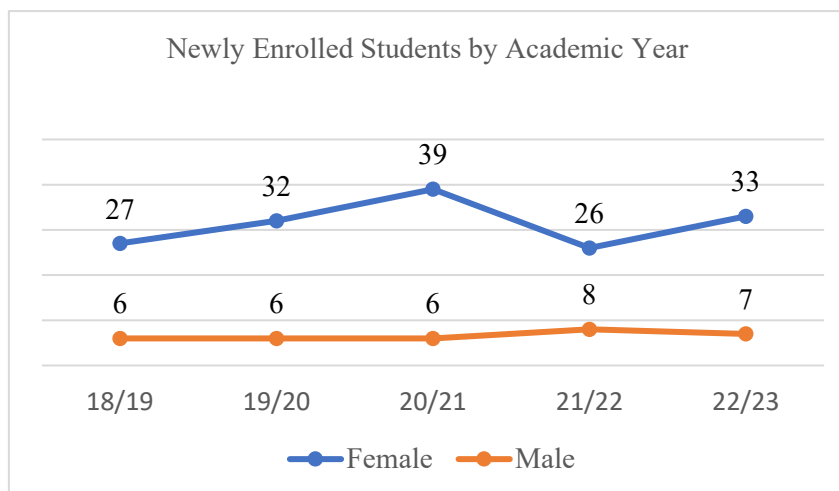
تطور أعداد المسجلون الجدد في الدراسات العليا

Gender	18/19	19/20	20/21	21/22	22/23	النوع
Female	27	32	39	26	33	طالبات
Male	6	6	6	8	7	طلاب
Total	33	38	45	34	40	المجموع

### Newly Enrolled Students by Type of Admission and Semester

المسجلون الجدد حسب نوع القبول و فصل التسجيل

Type	Fall			Spring			Total			نوع القبول
	F	M	Total	F	M	Total	F	M	Total	
Doctorate Programs	7	1	8	1	2	3	8	3	11	برامج الدكتوراه
Master Programs	19	3	22	6	1	7	25	4	29	برامج الماجستير
Total	26	4	30	7	3	10	33	7	40	المجموع

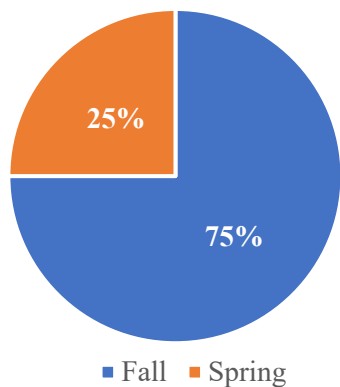


### Newly Enrolled Students by Major and Semester

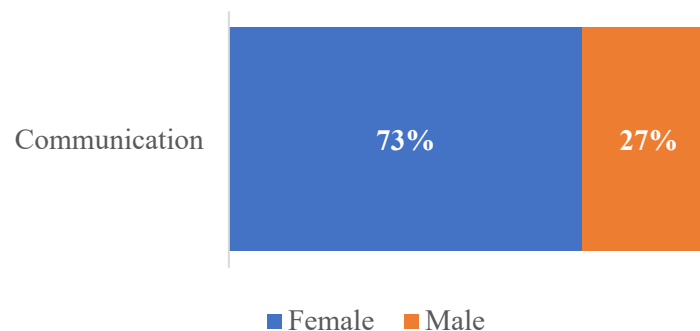
### المسجلون الجدد حسب التخصص وفصل التسجيل

Level	Major	Fall			Spring			Totals			التخصص	المستوى
		F	M	T	F	M	T	F	M	T		
Doctorate	Communication	7	1	8	1	2	3	8	3	11	الاتصال	الدكتوراة
Master	Communication	19	3	22	6	1	7	25	4	29	الاتصال	الماجستير
Total		26	4	30	7	3	10	33	7	40	المجموع	

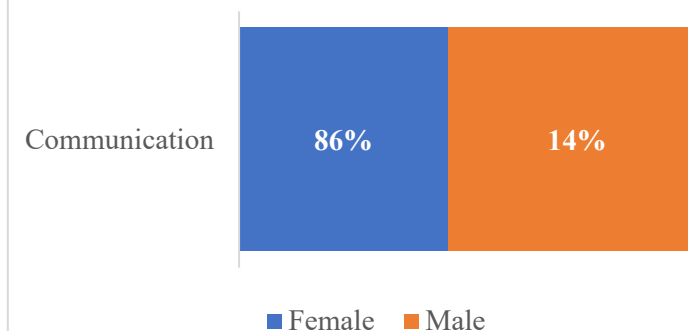
Newly Enrolled Students by Semester



Newly Enrolled Students by Major and Gender (Doctorate)



Newly Enrolled Students by Major and Gender (Master)



## Trend of Enrolled Students

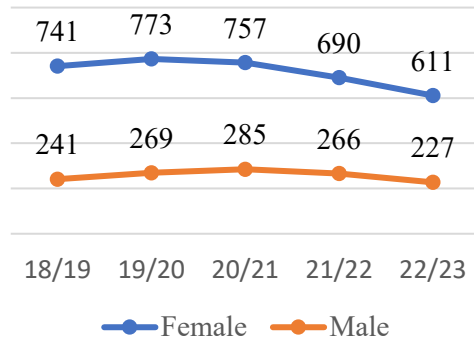
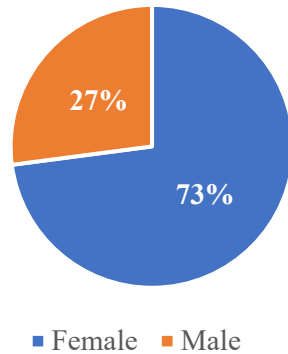
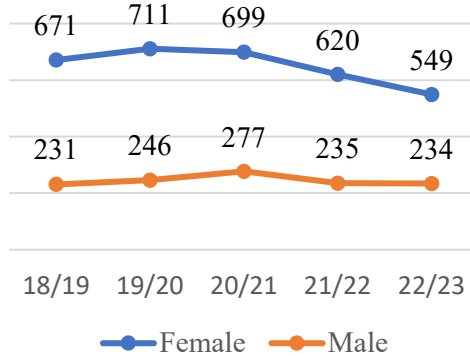
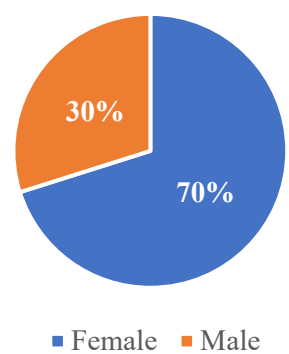
تطور أعداد المسجلين

Gender	18/19		19/20		20/21		21/22		22/23		النوع
	Fall	Spring	Fall	Spring	Fall	Spring	Fall	Spring	Fall	Spring	
Female	741	671	773	711	757	699	690	620	611	549	طالبات
Male	241	231	269	246	285	277	266	235	227	234	طلاب
Total	982	902	1042	957	1042	976	956	855	838	783	المجموع

## Enrolled Students by Type of Admission and Semester

المسجلون حسب نوع القبول و فصل التسجيل

Type	Fall			Spring			نوع القبول
	F	M	Total	F	M	Total	
IEP Students	8	2	10	3	4	7	طلبة برنامج اللغة الإنجليزية المكثف
Students in Majors	603	225	828	546	230	776	الطلبة في التخصصات
Total	611	227	838	549	234	783	المجموع

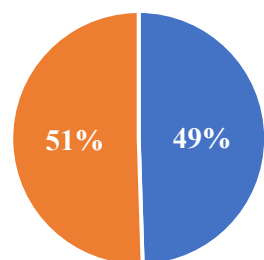
Enrolled Students by Gender  
(Fall Semester)Enrolled Students by Gender  
(Fall Semester)Enrolled Students by Gender  
(Spring Semester)Enrolled Students in by Gender  
(Spring Semester)

## Enrolled Students by Major and Semester

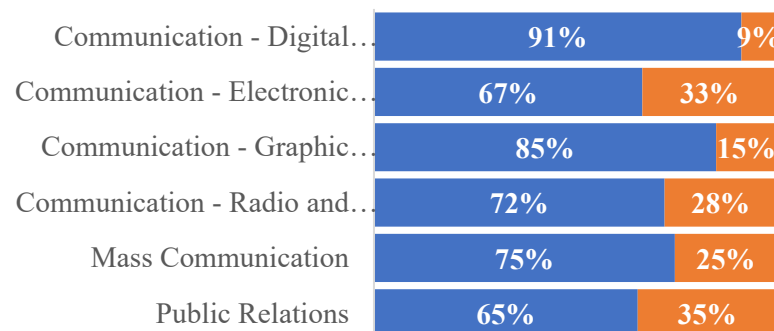
## المسجلون حسب التخصص وفصل التسجيل

Major	Fall									Spring									التخصص
	IEP			Major			Totals			IEP			Major			Totals			
	F	M	T	F	M	T	F	M	T	F	M	T	F	M	T	F	M	T	
Communication - Digital Media Design	6	0	6	67	7	74	73	7	80	2	2	4	81	8	89	83	10	93	الاتصال - التصميم الإعلامي الرقمي
Communication - Electronic Journalism	0	0	0	12	6	18	12	6	18	0	0	0	11	6	17	11	6	17	الاتصال - الصحافة الإلكترونية
Communication - Graphic Design and Multimedia	0	0	0	96	17	113	96	17	113	0	0	0	77	13	90	77	13	90	الاتصال - التصميم الجرافيكي والوسائط المتعددة
Communication - Radio and Television	1	1	2	121	46	167	122	47	169	1	1	2	102	39	141	103	40	143	الاتصال - الإذاعة والتلفزيون
Mass Communication	1	1	2	64	21	85	65	22	87	0	1	1	61	20	81	61	21	82	الاتصال الجماهيري
Public Relations	0	0	0	243	128	371	243	128	371	0	0	0	214	144	358	214	144	358	العلاقات العامة
Total	8	2	10	603	225	828	611	227	838	3	4	7	546	230	776	549	234	783	المجموع

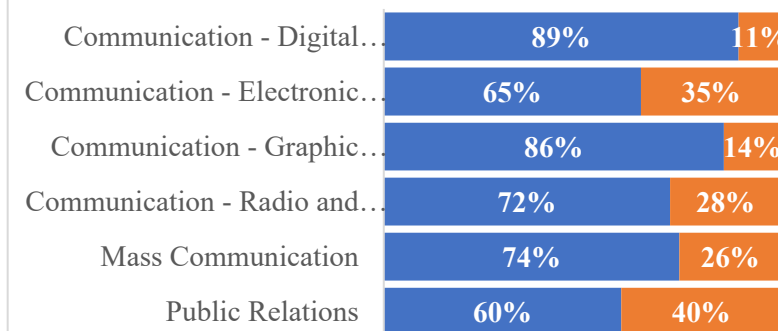
Enrolled Students by Semester



■ Fall ■ Spring

Enrolled Students by Major and Gender  
(Fall Semester)

■ Female ■ Male

Enrolled Students by Major and Gender  
(Spring Semester)

■ Female ■ Male



## Trend of Enrolled Students in Graduate Studies

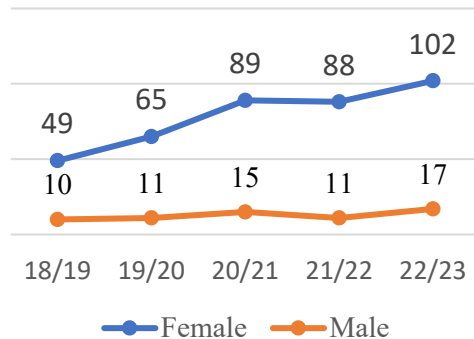
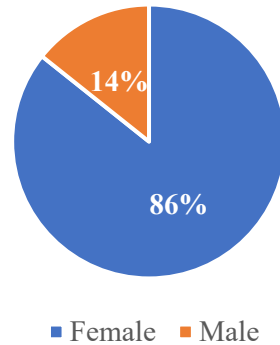
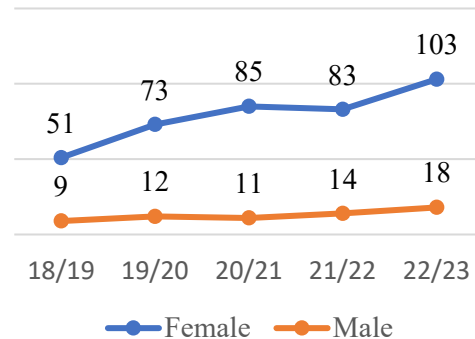
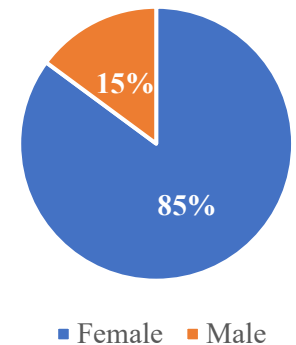
تطور أعداد المسجلين في الدراسات العليا

Gender1.2	18/19		19/20		20/21		21/22		22/23		النوع
	Fall	Spring	Fall	Spring	Fall	Spring	Fall	Spring	Fall	Spring	
Female	49	51	65	73	89	85	88	83	102	103	طالبات
Male	10	9	11	12	15	11	11	14	17	18	طلاب
Total	59	60	76	85	104	96	99	97	119	121	المجموع

## Enrolled Students by Type of Admission and Semester

المسجلون حسب نوع القبول و فصل التسجيل

Type	Fall			Spring			نوع القبول
	F	M	Total	F	M	Total	
Doctorate Programs	19	3	22	20	5	25	برامج الدكتوراة
Master Programs	83	14	97	83	13	96	برامج الماجستير
Total	102	17	119	103	18	121	المجموع

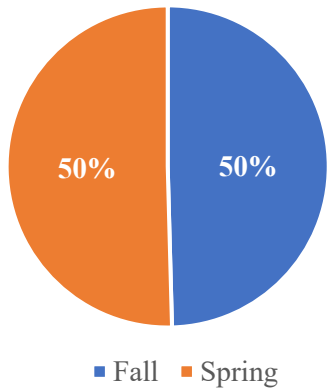
Enrolled Students by Gender  
(Fall Semester)Enrolled Students by Gender  
(Fall Semester)Enrolled Students by Gender  
(Spring Semester)Enrolled Students by Gender  
(Spring Semester)

Enrolled Students by Major and Semester

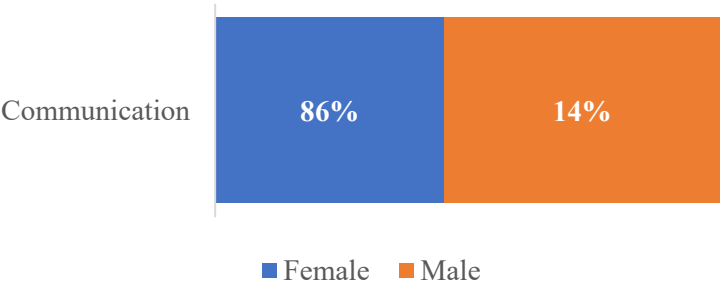
المسجلون حسب التخصص وفصل التسجيل

Level	Major	Fall			Spring			التخصص	المستوى
		F	M	Total	F	M	Total		
Doctorate	Communication	19	3	22	20	5	25	الاتصال	الدكتوراة
Master	Communication	83	14	97	83	13	96	الاتصال	الماجستير
Total		102	17	119	103	18	121	المجموع	

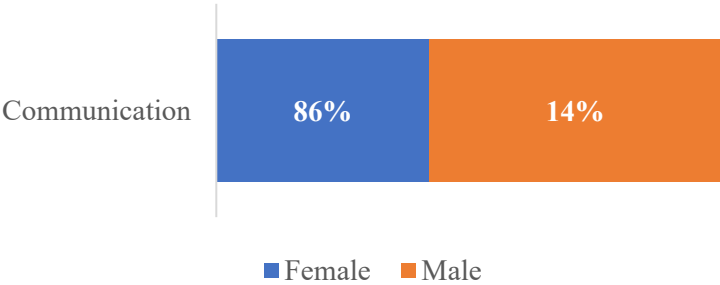
Enrolled Students by Semester



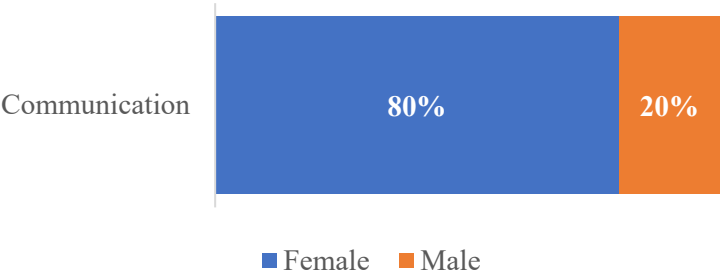
Enrolled Students by Major and Gender (Doctorate Fall Semester)



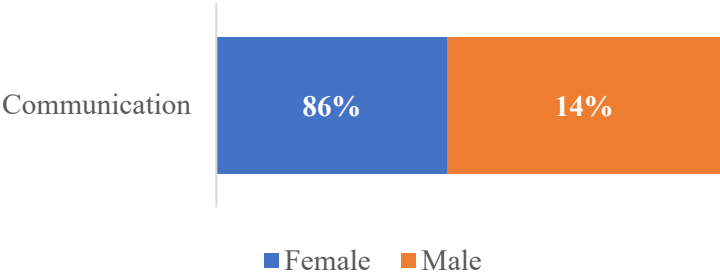
Enrolled Students by Major and Gender (Master Fall Semester)



Enrolled Students by Major and Gender (Doctorate Spring Semester)



Enrolled Students by Major and Gender (Master Spring Semester)

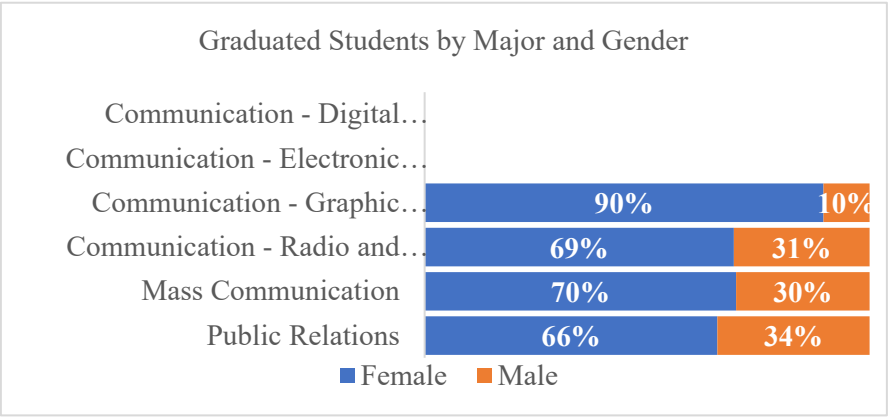
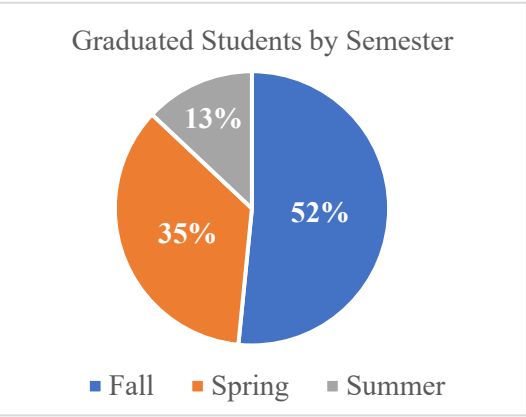
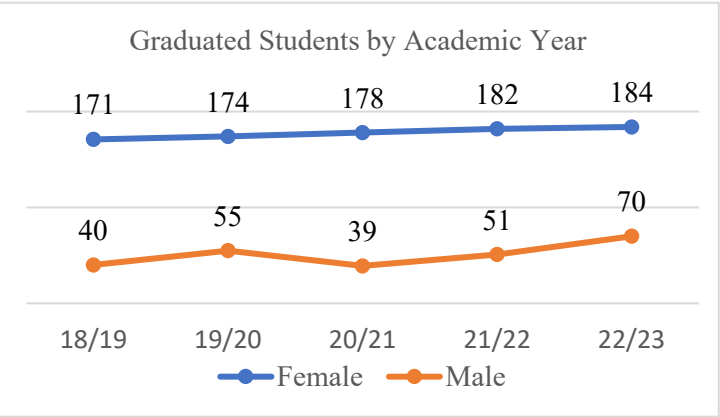


Trend of Graduated Students
تطور أعداد الخريجين

Gender	18/19	19/20	20/21	21/22	22/23	النوع
Female	171	174	178	182	184	طالبات
Male	40	55	39	51	70	طلاب
Total	211	229	217	233	254	المجموع

Graduated Students by Major and Semester
الخريجون حسب التخصص وفصل التخرج

Major	Fall			Spring			Summer			Totals			التخصص
	F	M	Total	F	M	Total	F	M	T	F	M	Total	
Communication - Digital Media Design	0	0	0	0	0	0	0	0	0	0	0	0	الاتصال - التصميم الإعلامي الرقمي
Communication - Electronic Journalism	0	0	0	0	0	0	0	0	0	0	0	0	الاتصال - الصحافة الإلكترونية
Communication - Graphic Design and Multimedia	19	4	23	25	2	27	8	0	8	52	6	58	الاتصال - التصميم الجرافيكي والوسائط المتعددة
Communication - Radio and Television	22	9	31	11	8	19	8	1	9	41	18	59	الاتصال - الإذاعة والتلفزيون
Mass Communication	7	4	11	7	2	9	0	0	0	14	6	20	الاتصال الجماهيري
Public Relations	46	20	66	18	17	35	13	3	16	77	40	117	العلاقات العامة
Total	94	37	131	61	29	90	29	4	33	184	70	254	المجموع



### Trend of Graduated Students in Graduate Studies

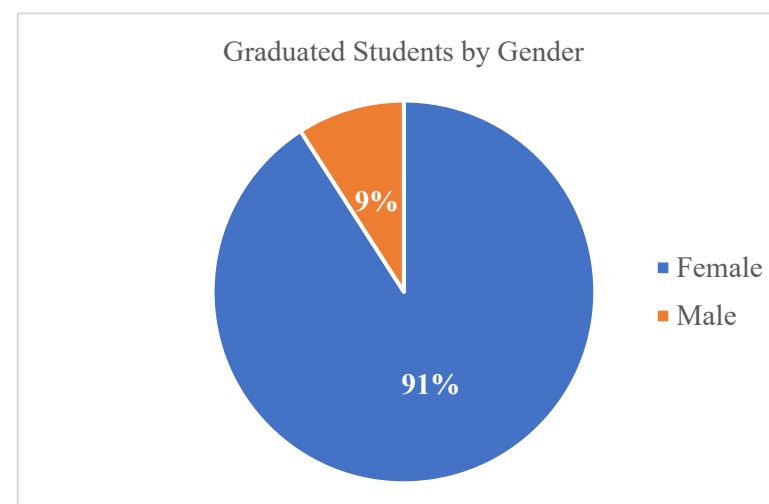
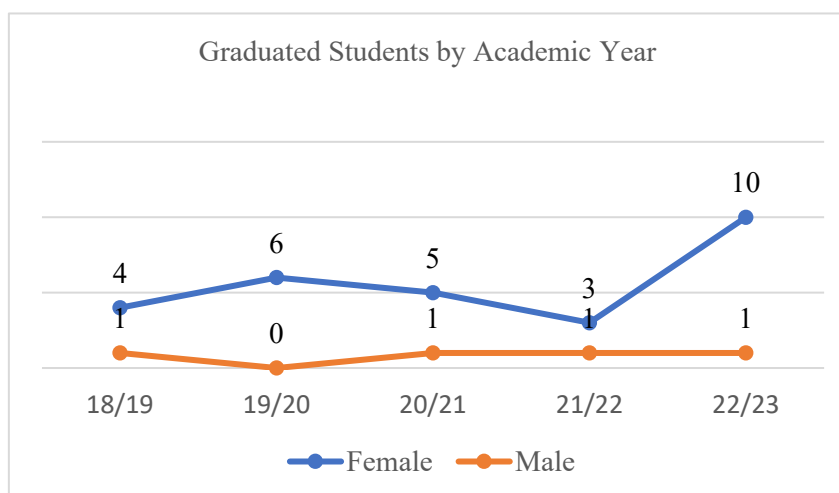
تطور أعداد الخريجين في الدراسات العليا

Gender	18/19	19/20	20/21	21/22	22/23	النوع
Female	4	6	5	3	10	طالبات
Male	1	0	1	1	1	طلاب
Total	5	6	6	4	11	المجموع

### Enrolled Students by Type of Admission and Semester

المسجلون حسب نوع القبول و فصل التسجيل

Type	Fall			Spring			Summer			Totals			نوع القبول
	F	M	Total	F	M	Total	F	M	Total	F	M	Total	
Doctorate Programs	0	0	0	0	0	0	0	0	0	0	0	0	برامج الدكتوراه
Master Programs	4	0	4	6	1	7	0	0	0	10	1	11	برامج الماجستير
Total	4	0	4	6	1	7	0	0	0	10	1	11	المجموع

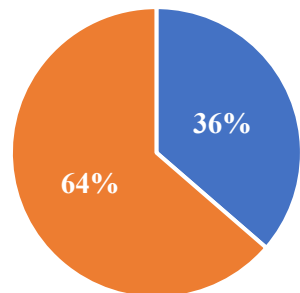


### Graduated Students by Major and Semester from graduate Studies

### الخريجون حسب التخصص وفصل التخرج من الدراسات العليا

Level	Major	Fall			Spring			Summer			Totals			التخصص	المستوى
		F	M	Total	F	M	Total	F	M	T	F	M	Total		
Doctorate	Communication	0	0	0	0	0	0	0	0	0	0	0	0	الاتصال	الدكتوراه
Master	Communication	4	0	4	6	1	7	0	0	0	10	1	11	الاتصال	الماجستير
Total		4	0	4	6	1	7	0	0	0	10	1	11	المجموع	

Graduated Students by Semester



■ Fall ■ Spring ■ Summer

Graduated Students by Major and Gender (Doctorate)

Communication

■ Female ■ Male

Graduated Students by Major and Gender (Master)

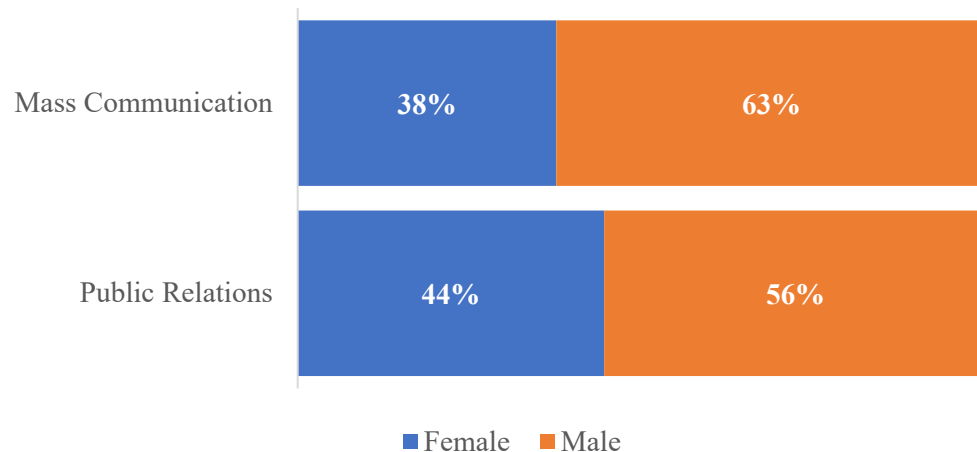
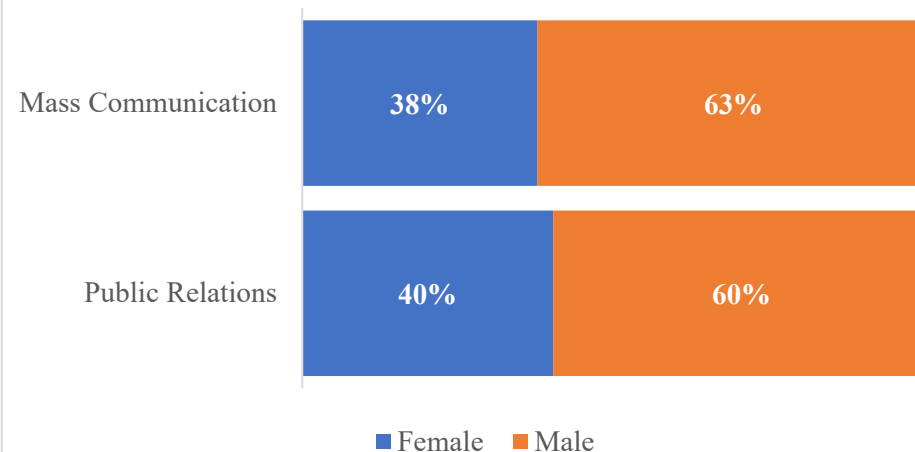
Communication

■ Female ■ Male

## Academic Staff by Department and Semester

## أعضاء هيئة التدريس حسب القسم والفصل

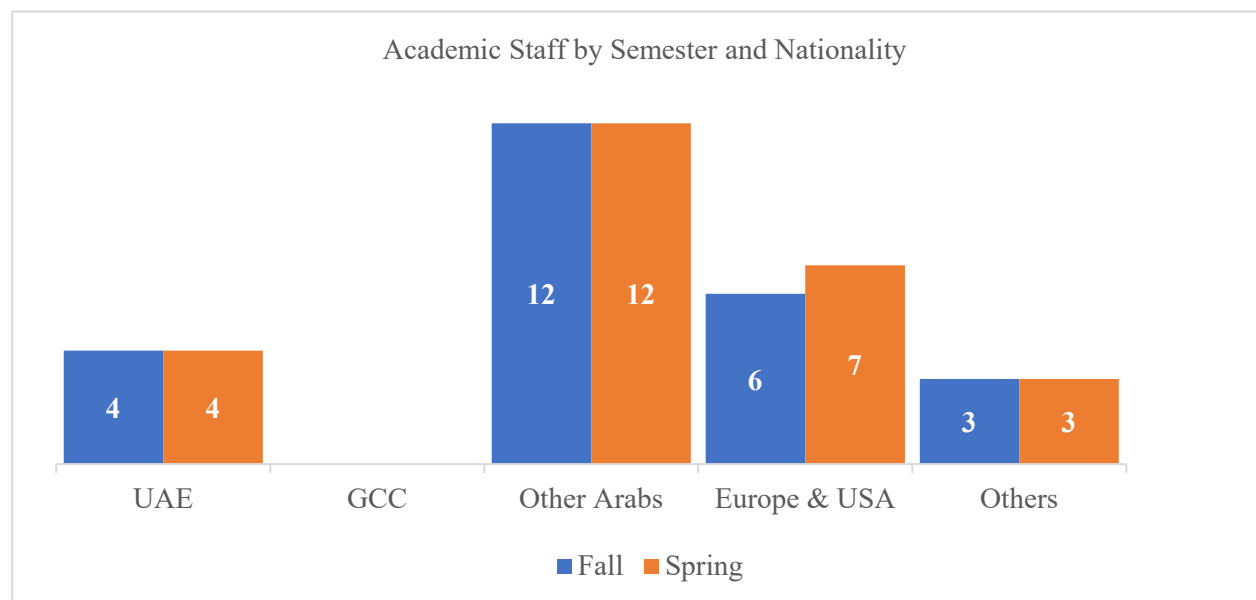
Department	Fall			Spring			القسم
	F	M	T	F	M	T	
Mass Communication	6	10	16	6	10	16	الاتصال الجماهيري
Public Relations	4	5	9	4	6	10	العلاقات العامة
<b>Total</b>	<b>10</b>	<b>15</b>	<b>25</b>	<b>10</b>	<b>16</b>	<b>26</b>	<b>المجموع</b>

Academic Staff by Department and Gender  
(Fall Semester)Academic Staff by Department and Gender  
(Spring Semester)

### Academic Staff by Department and Nationality

### أعضاء هيئة التدريس حسب القسم والجنسية

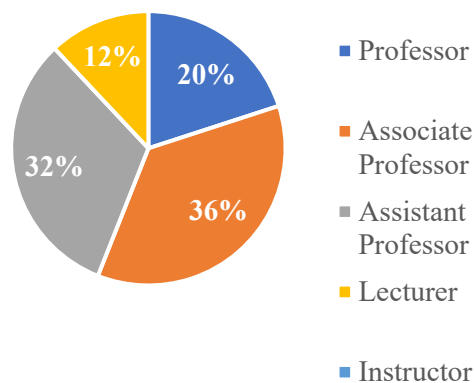
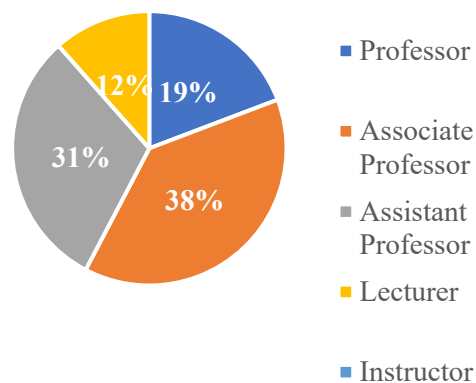
Department	Fall						Spring						القسم
	UAE	GCC	Other Arabs	Europe & USA	Others	Total	UAE	GCC	Other Arabs	Europe & USA	Others	Total	
Mass Communication	3	0	7	4	2	16	3	0	7	4	2	16	الاتصال الجماهيري
Public Relations	1	0	5	2	1	9	1	0	5	3	1	10	العلاقات العامة
<b>Total</b>	<b>4</b>	<b>0</b>	<b>12</b>	<b>6</b>	<b>3</b>	<b>25</b>	<b>4</b>	<b>0</b>	<b>12</b>	<b>7</b>	<b>3</b>	<b>26</b>	<b>المجموع</b>



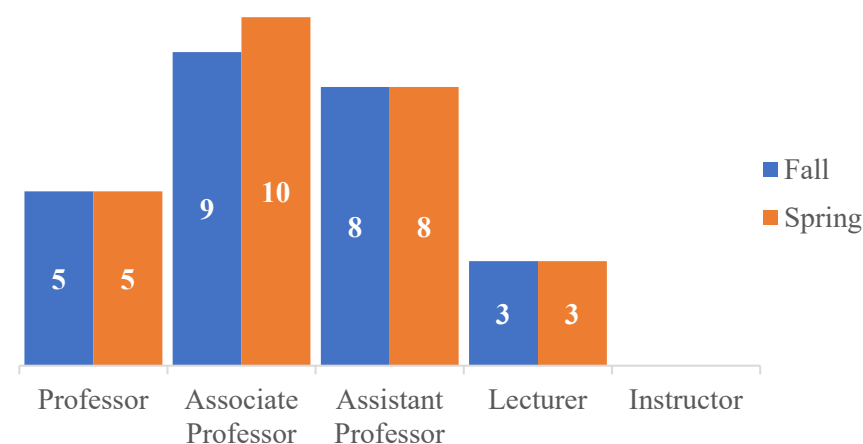
## Academic Staff by Department and Academic Rank

## أعضاء هيئة التدريس حسب القسم والرتبة العلمية

Department	Fall						Spring						القسم
	Professor	Associate Professor	Assistant Professor	Lecturer	Instructor	Total	Professor	Associate Professor	Assistant Professor	Lecturer	Instructor	Total	
Mass Communication	5	4	4	3	0	16	5	4	4	3	0	16	الاتصال الجماهيري
Public Relations	0	5	4	0	0	9	0	6	4	0	0	10	العلاقات العامة
<b>Total</b>	<b>5</b>	<b>9</b>	<b>8</b>	<b>3</b>	<b>0</b>	<b>25</b>	<b>5</b>	<b>10</b>	<b>8</b>	<b>3</b>	<b>0</b>	<b>26</b>	<b>المجموع</b>

Academic Staff by Academic Rank  
(Fall Semester)Academic Staff by Academic Rank  
(Spring Semester)

Academic Staff by Semester and Academic Rank







كلية الطب  
COLLEGE OF MEDICINE



# كلية الطب

## رسالة الكلية

تطرح الكلية برامج متميزة في مجالات الطب البشري والرعاية الصحية حسب أفضل المعايير العالية مع الحفاظ على الهوية والتقاليد التي تميز مجتمعاتنا.

## أقسام الكلية

- قسم العلوم الطبية الأساسية
- قسم العلوم السريرية
- قسم طب الأسرة والمجتمع والعلوم السلوكية

# College of Medicine

## **Mission of the College**

The College of Medicine is committed to enhancing its standing as a national and international leader in medicine, medical education, research and service delivery with an emphasis on serving the needs of the UAE.

## **College Departments**

- Department of Basic Medical Sciences.
- Department of Clinical Sciences.
- Department of Family and Community Medicine and Behavioral Sciences.

## Trend of Admitted Students

تطور أعداد المقبولين

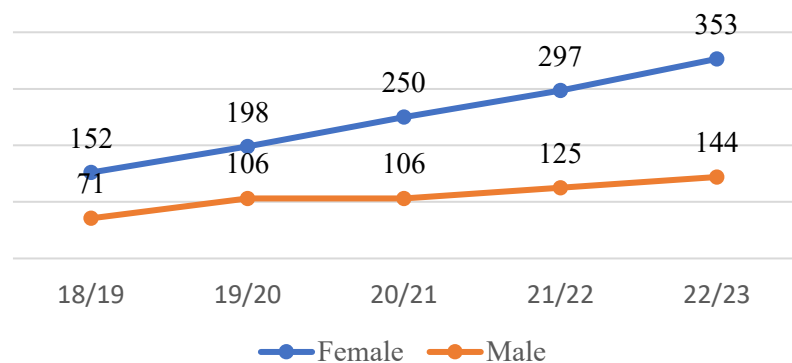
Gender	18/19	19/20	20/21	21/22	22/23	النوع
Female	152	198	250	297	353	طالبات
Male	71	106	106	125	144	طلاب
Total	223	304	356	422	497	المجموع

## Admitted Students by Type of Admission and Semester

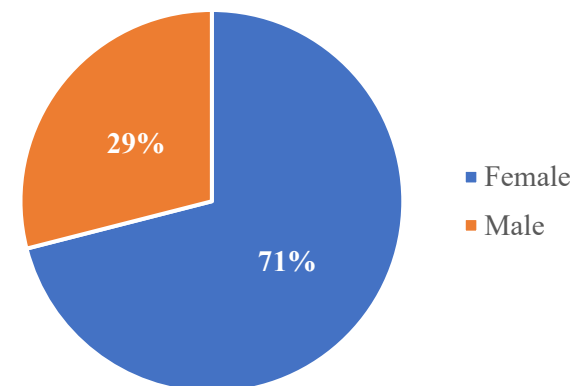
المقبولون حسب نوع القبول و فصل القبول

Type	Fall			Spring			Total			نوع القبول
	F	M	Total	F	M	Total	F	M	Total	
IEP Students	6	3	9	0	0	0	6	3	9	طلبة برنامج اللغة الإنجليزية المكثف
Students in Majors	347	141	488	0	0	0	347	141	488	الطلبة في التخصصات
Total	353	144	497	0	0	0	353	144	497	المجموع

Admitted Students by Academic Year

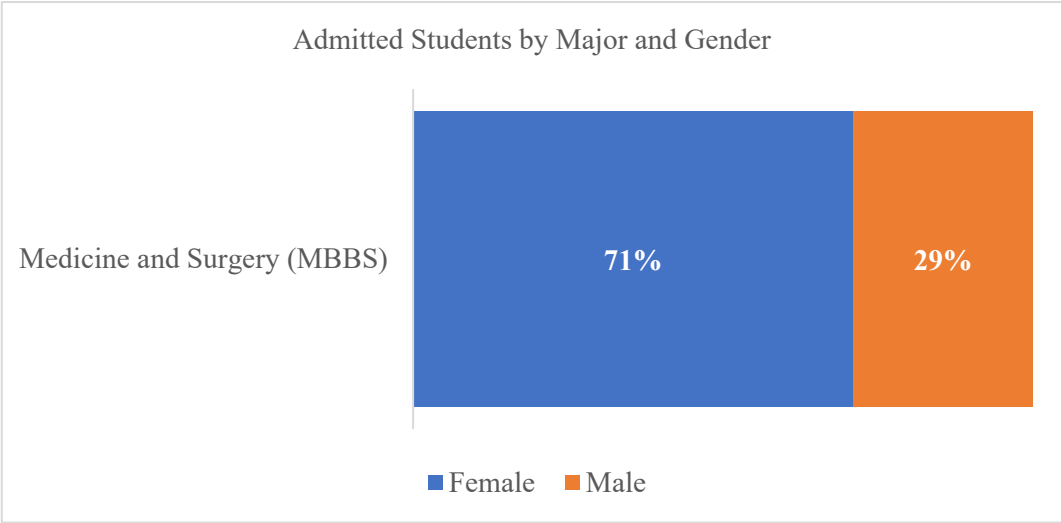
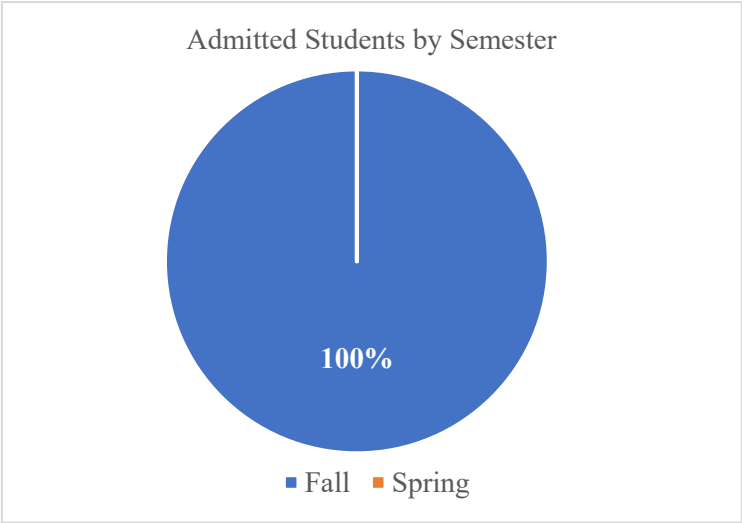


Admitted Students by Gender



Admitted Students by Major and Semester
المقبولون حسب التخصص وفصل القبول

Major	Fall									Spring									Totals			التخصص
	IEP			Major			Totals			IEP			Major			Totals						
	F	M	T	F	M	T	F	M	T	F	M	T	F	M	T	F	M	T	F	M	T	
Medicine and Surgery (MBBS)	6	3	9	347	141	488	353	144	497	0	0	0	0	0	0	0	0	0	353	144	497	الطب والجراحة
Total	6	3	9	347	141	488	353	144	497	0	0	0	0	0	0	0	0	0	353	144	497	المجموع



## Trend of Admitted Students in Graduate Studies

تطور أعداد المقبولين في الدراسات العليا

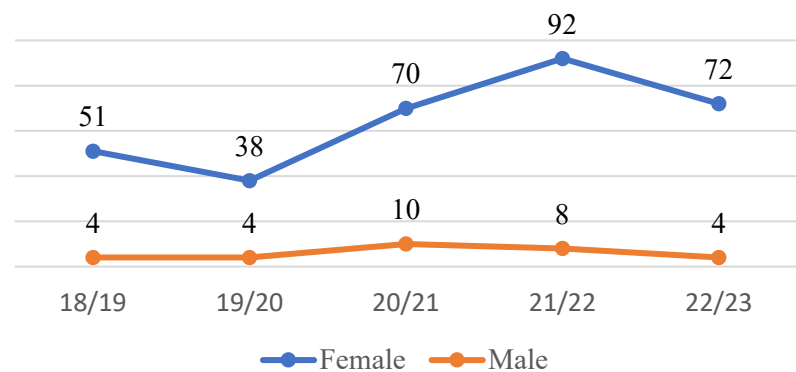
Gender	18/19	19/20	20/21	21/22	22/23	النوع
Female	51	38	70	92	72	طالبات
Male	4	4	10	8	4	طلاب
Total	55	42	80	100	76	المجموع

## Admitted Students by Type of Admission and Semester

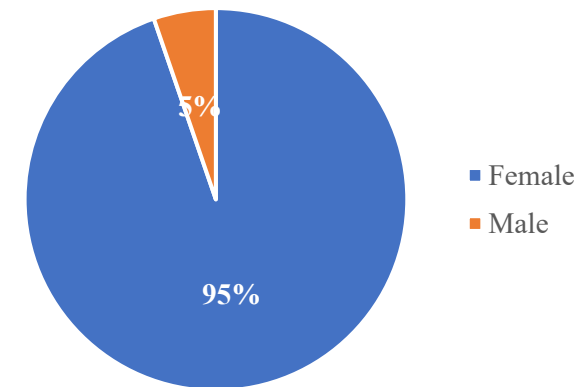
المقبولون حسب نوع القبول و فصل القبول

Type	Fall			Spring			Total			نوع القبول
	F	M	Total	F	M	Total	F	M	Total	
Doctorate Programs	16	1	17	0	0	0	16	1	17	برامج الدكتوراه
Master Programs	44	3	47	0	0	0	44	3	47	برامج الماجستير
Postgraduate Diploma Programs	12	0	12	0	0	0	12	0	12	دبلوم الدراسات العليا
Total	72	4	76	0	0	0	72	4	76	المجموع

Admitted Students by Academic Year



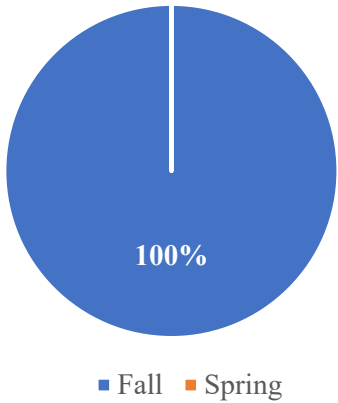
Admitted Students by Gender



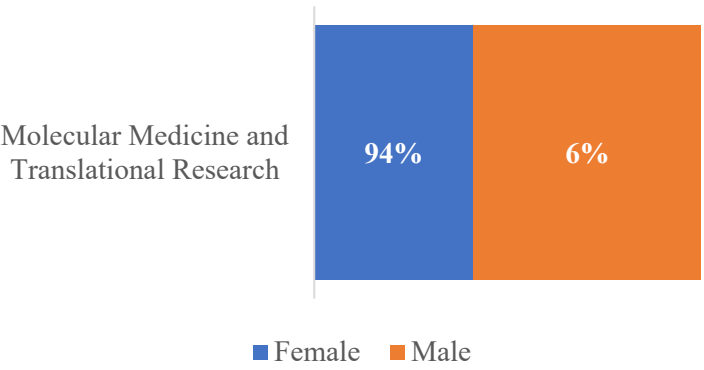
Admitted Students by Major and Semester

Level	Major	Fall			Spring			Totals			التخصص	المستوى
		F	M	T	F	M	T	F	M	T		
Doctorate	Molecular Medicine and Translational Research	16	1	17	0	0	0	16	1	17	الطب الجزيئي وتطبيقاته الإكلينيكية	الدكتوراة
Master	Diabetes Management	17	1	18	0	0	0	17	1	18	إدارة مرض السكري	الماجستير
	Leadership in Health Professions Education	10	1	11	0	0	0	10	1	11	القيادة في التعليم الطبي	
	Molecular Medicine and Translational Research	17	1	18	0	0	0	17	1	18	الطب الجزيئي وتطبيقاته الإكلينيكية	
Postgraduate Diploma	Postgraduate Ultrasound Technology Applications	12	0	12	0	0	0	12	0	12	دبلوم الدراسات العليا في تطبيقات تكنولوجيا الموجات فوق الصوتية	دبلوم الدراسات العليا
Total		72	4	76	0	0	0	72	4	76	المجموع	

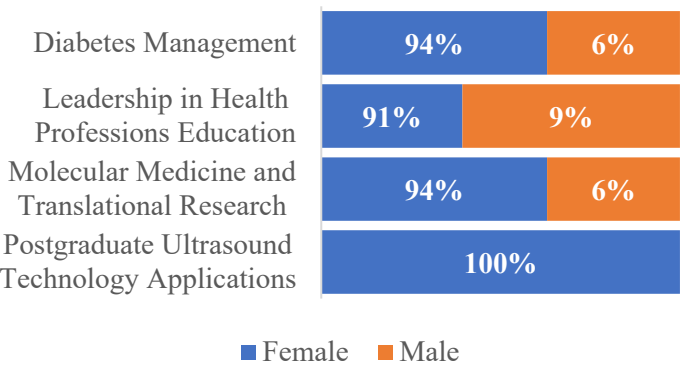
Admitted Students by Semester



Admitted Students by Major and Gender (Doctorate)



Admitted Students by Major and Gender (Master)



### Trend of Newly Enrolled Students

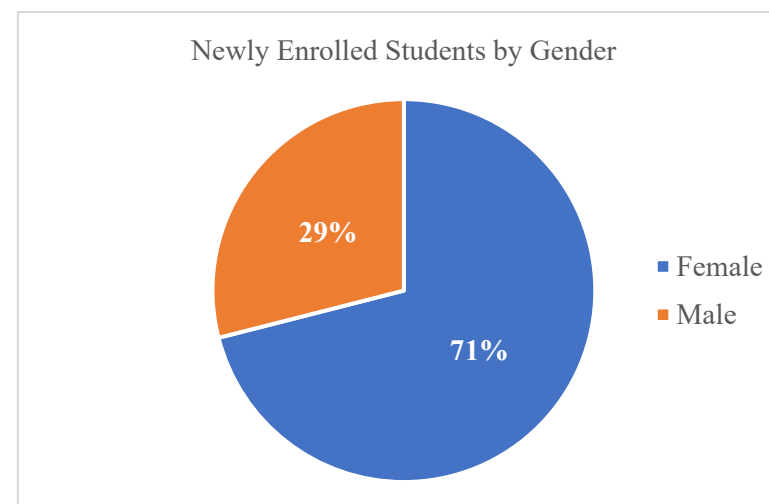
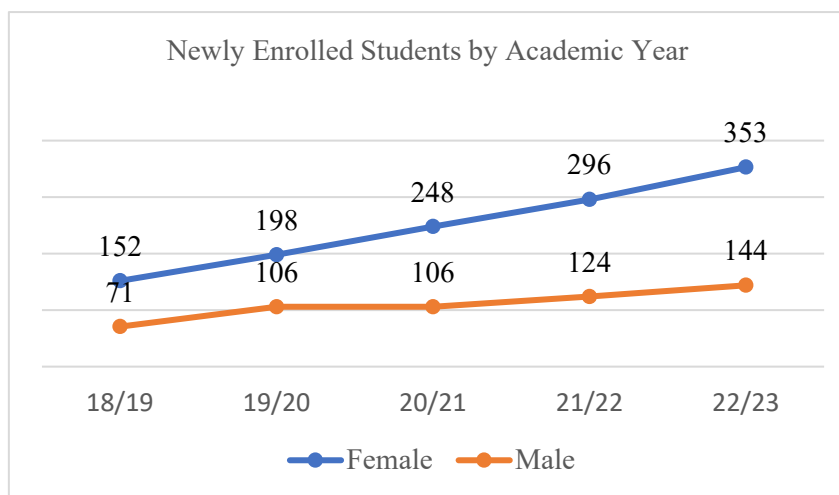
تطور أعداد المسجلون الجدد

Gender	18/19	19/20	20/21	21/22	22/23	النوع
Female	152	198	248	296	353	طالبات
Male	71	106	106	124	144	طلاب
<b>Total</b>	<b>223</b>	<b>304</b>	<b>354</b>	<b>420</b>	<b>497</b>	<b>المجموع</b>

### Newly Enrolled Students by Type of Admission and Semester

المسجلون الجدد حسب نوع القبول و فصل التسجيل

Type	Fall			Spring			Total			نوع القبول
	F	M	Total	F	M	Total	F	M	Total	
IEP Students	6	3	9	0	0	0	6	3	9	طلبة برنامج اللغة الإنجليزية المكثف
Students in Majors	347	141	488	0	0	0	347	141	488	الطلبة في التخصصات
<b>Total</b>	<b>353</b>	<b>144</b>	<b>497</b>	<b>0</b>	<b>0</b>	<b>0</b>	<b>353</b>	<b>144</b>	<b>497</b>	<b>المجموع</b>

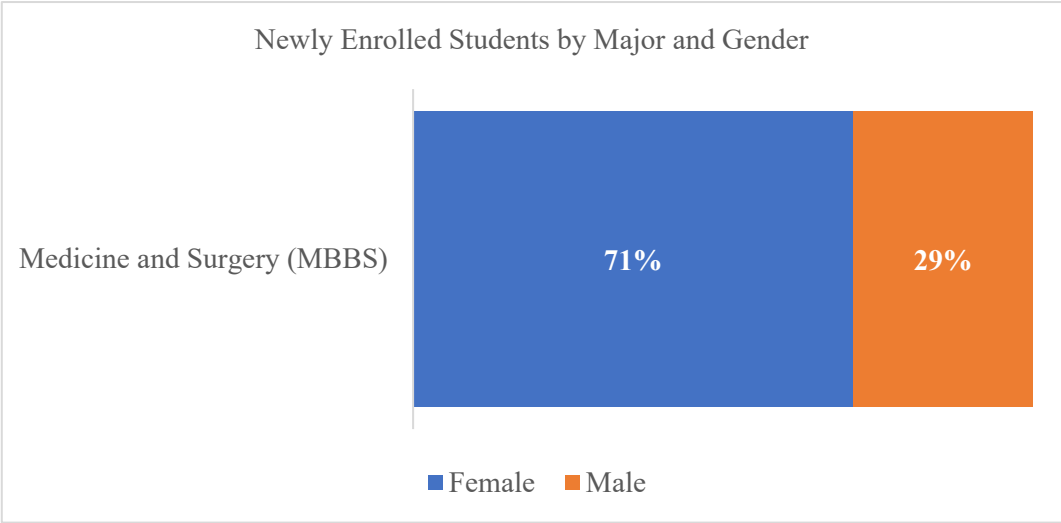
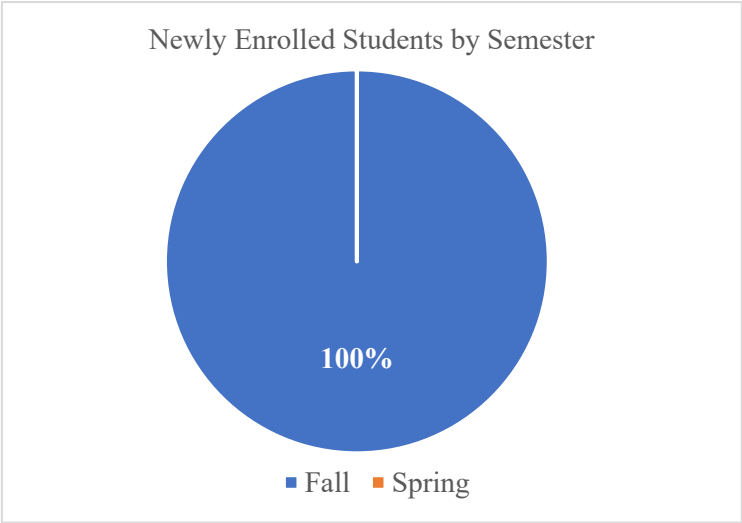




Newly Enrolled Students by Major and Semester

المسجلون الجدد حسب التخصص وفصل التسجيل

Major	Fall									Spring									Totals			التخصص
	IEP			Major			Totals			IEP			Major			Totals						
	F	M	T	F	M	T	F	M	T	F	M	T	F	M	T	F	M	T	F	M	T	
Medicine and Surgery (MBBS)	6	3	9	347	141	488	353	144	497	0	0	0	0	0	0	0	0	0	353	144	497	الطب والجراحة
Total	6	3	9	347	141	488	353	144	497	0	0	0	0	0	0	0	0	0	353	144	497	المجموع



### Trend of Newly Enrolled Students in Graduate Studies

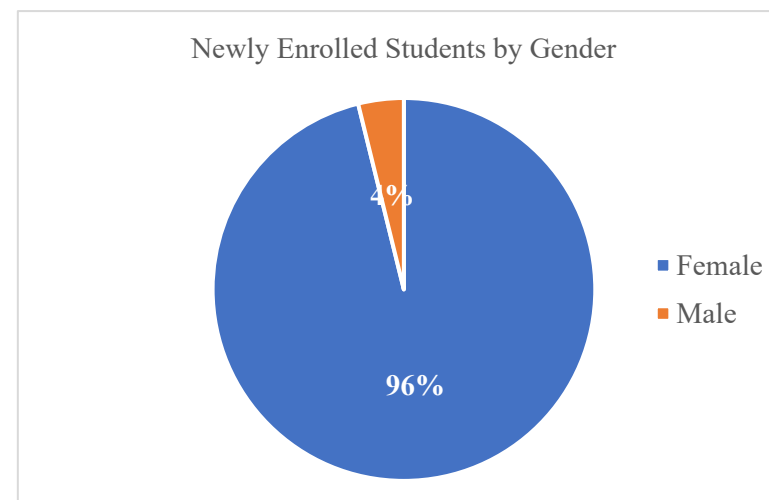
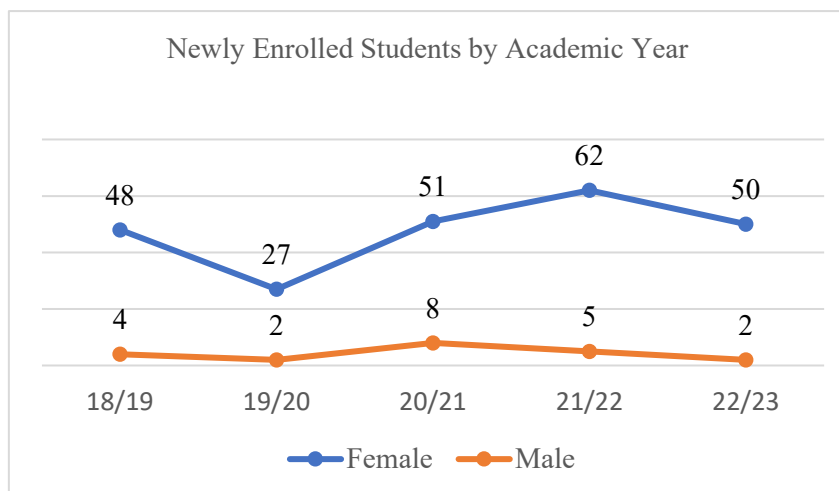
تطور أعداد المسجلون الجدد في الدراسات العليا

Gender	18/19	19/20	20/21	21/22	22/23	النوع
Female	48	27	51	62	50	طالبات
Male	4	2	8	5	2	طلاب
Total	52	29	59	67	52	المجموع

### Newly Enrolled Students by Type of Admission and Semester

المسجلون الجدد حسب نوع القبول و فصل التسجيل

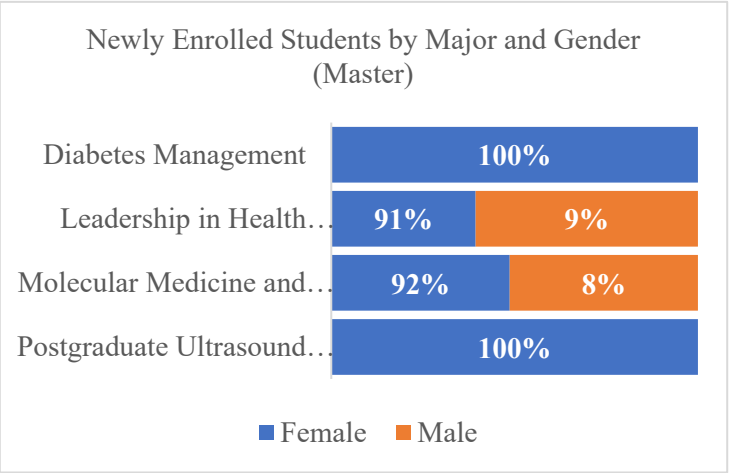
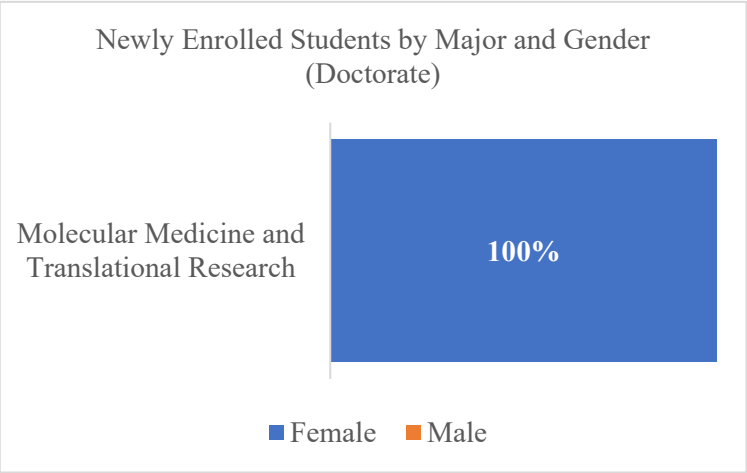
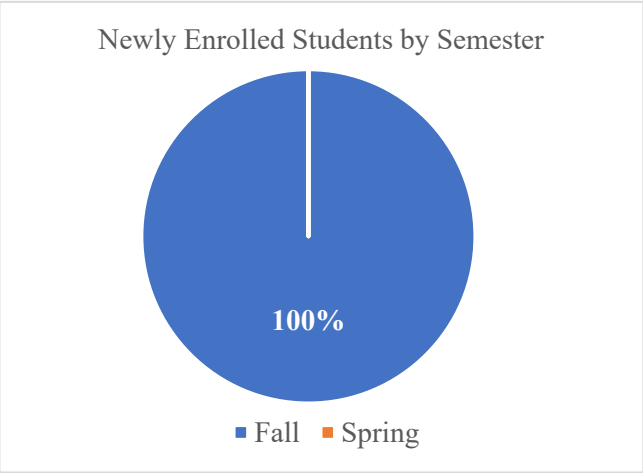
Type	Fall			Spring			Total			نوع القبول
	F	M	Total	F	M	Total	F	M	Total	
Doctorate Programs	9	0	9	0	0	0	9	0	9	برامج الدكتوراه
Master Programs	32	2	34	0	0	0	32	2	34	برامج الماجستير
Postgraduate Diploma Programs	9	0	9	0	0	0	9	0	9	دبلوم الدراسات العليا
Total	50	2	52	0	0	0	50	2	52	المجموع



Newly Enrolled Students by Major and Semester

المسجلون الجدد حسب التخصص وفصل التسجيل

Level	Major	Fall			Spring			Totals			التخصص	المستوى
		F	M	T	F	M	T	F	M	T		
Doctorate	Molecular Medicine and Translational Research	9	0	9	0	0	0	9	0	9	الطب الجزيئي وتطبيقاته الإكلينيكية	الدكتوراة
Master	Diabetes Management	10	0	10	0	0	0	10	0	10	إدارة مرض السكري	الماجستير
	Leadership in Health Professions Education	10	1	11	0	0	0	10	1	11	القيادة في التعليم الطبي	
	Molecular Medicine and Translational Research	12	1	13	0	0	0	12	1	13	الطب الجزيئي وتطبيقاته الإكلينيكية	
Postgraduate Diploma	Postgraduate Ultrasound Technology Applications	9	0	9	0	0	0	9	0	9	دبلوم الدراسات العليا في تطبيقات تكنولوجيا الموجات فوق الصوتية	دبلوم الدراسات العليا
Total		50	2	52	0	0	0	50	2	52	المجموع	



### Trend of Enrolled Students

تطور أعداد المسجلين

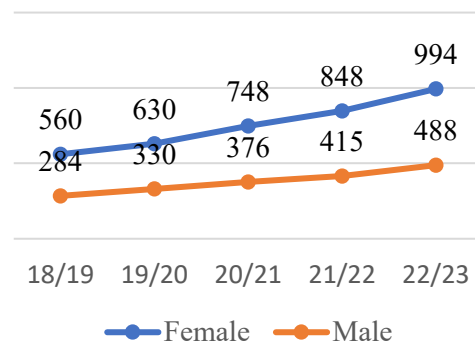
Gender	18/19		19/20		20/21		21/22		22/23		النوع
	Fall	Spring	Fall	Spring	Fall	Spring	Fall	Spring	Fall	Spring	
Female	560	553	630	611	748	708	848	816	994	965	طالبات
Male	284	282	330	324	376	356	415	408	488	473	طلاب
Total	844	835	960	935	1124	1064	1263	1224	1482	1438	المجموع

### Enrolled Students by Type of Admission and Semester

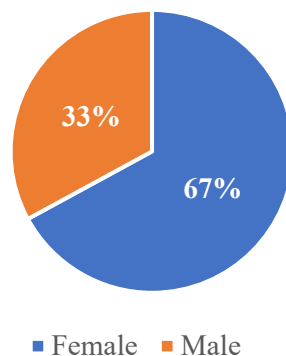
المسجلون حسب نوع القبول و فصل التسجيل

Type	Fall			Spring			نوع القبول
	F	M	Total	F	M	Total	
IEP Students	6	3	9	3	2	5	طلبة برنامج اللغة الإنجليزية المكثف
Students in Majors	988	485	1473	962	471	1433	الطلبة في التخصصات
Total	994	488	1482	965	473	1438	المجموع

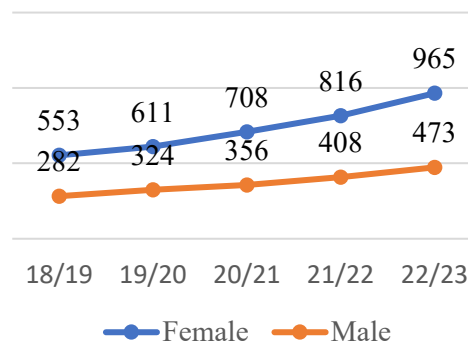
Enrolled Students by Gender  
(Fall Semester)



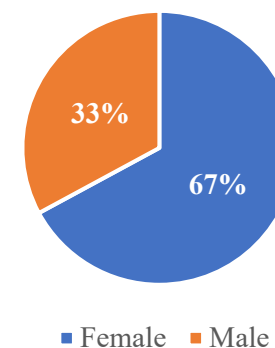
Enrolled Students by Gender  
(Fall Semester)



Enrolled Students by Gender  
(Spring Semester)



Enrolled Students in by Gender  
(Spring Semester)

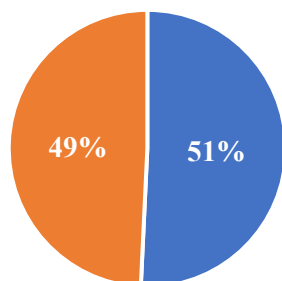


### Enrolled Students by Major and Semester

المسجلون حسب التخصص وفصل التسجيل

Major	Fall									Spring									التخصص
	IEP			Major			Totals			IEP			Major			Totals			
	F	M	T	F	M	T	F	M	T	F	M	T	F	M	T	F	M	T	
Medicine and Surgery (MBBS)	6	3	9	988	485	1473	994	488	1482	3	2	5	962	471	1433	965	473	1438	الطب والجراحة
Total	6	3	9	988	485	1473	994	488	1482	3	2	5	962	471	1433	965	473	1438	المجموع

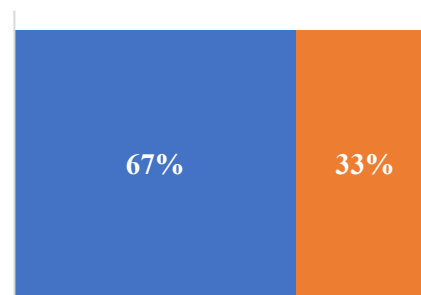
Enrolled Students by Semester



■ Fall ■ Spring

Enrolled Students by Major and Gender (Fall Semester)

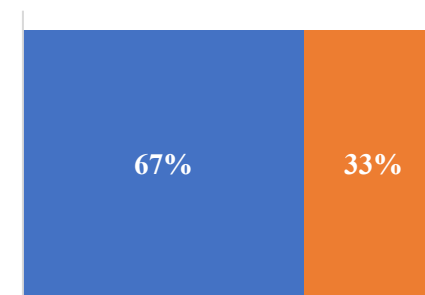
Medicine and Surgery (MBBS)



■ Female ■ Male

Enrolled Students by Major and Gender (Spring Semester)

Medicine and Surgery (MBBS)



■ Female ■ Male

## Trend of Enrolled Students in Graduate Studies

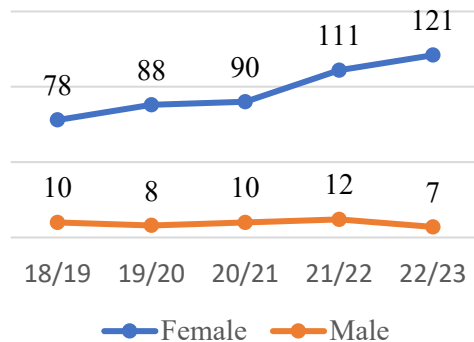
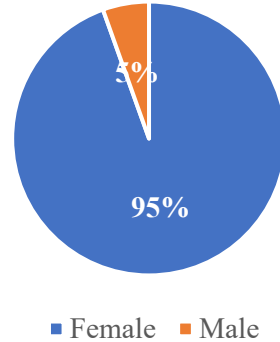
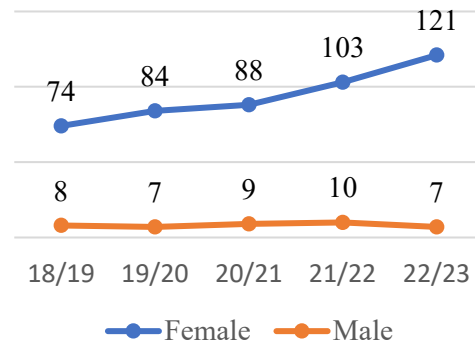
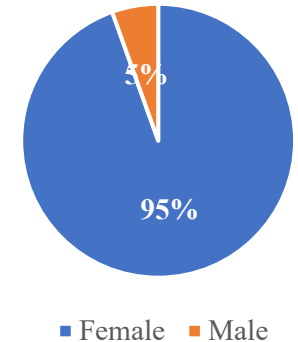
تطور أعداد المسجلين في الدراسات العليا

Gender	18/19		19/20		20/21		21/22		22/23		النوع
	Fall	Spring	Fall	Spring	Fall	Spring	Fall	Spring	Fall	Spring	
Female	78	74	88	84	90	88	111	103	121	121	طالبات
Male	10	8	8	7	10	9	12	10	7	7	طلاب
Total	88	82	96	91	100	97	123	113	128	128	المجموع

## Enrolled Students by Type of Admission and Semester

المسجلون حسب نوع القبول و فصل التسجيل

Type	Fall			Spring			نوع القبول
	F	M	Total	F	M	Total	
Doctorate Programs	47	1	48	44	1	45	برامج الدكتوراة
Master Programs	63	6	69	61	6	67	برامج الماجستير
Postgraduate Diploma Programs	11	0	11	16	0	16	دبلوم الدراسات العليا
Total	121	7	128	121	7	128	المجموع

Enrolled Students by Gender  
(Fall Semester)Enrolled Students by Gender  
(Fall Semester)Enrolled Students by Gender  
(Spring Semester)Enrolled Students by Gender  
(Spring Semester)

Enrolled Students by Major and Semester

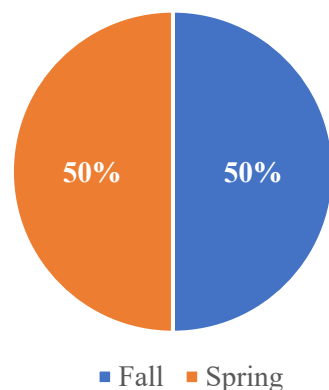
المسجلون حسب التخصص وفصل التسجيل

Level	Major	Fall			Spring			التخصص	المستوى
		F	M	Total	F	M	Total		
Doctorate	Molecular Medicine and Translational Research	47	1	48	44	1	45	الطب الجزيئي وتطبيقاته الإكلينيكية	الدكتوراة
Master	Diabetes Management	27	2	29	25	2	27	إدارة مرض السكري	الماجستير
	Leadership in Health Professions Education	17	3	20	17	3	20	القيادة في التعليم الطبي	
	Molecular Medicine and Translational Research	19	1	20	19	1	20	الطب الجزيئي وتطبيقاته الإكلينيكية	
Postgraduate Diploma	Postgraduate Ultrasound Technology Applications	11	0	11	16	0	16	دبلوم الدراسات العليا في تطبيقات تكنولوجيا الموجات فوق الصوتية	دبلوم الدراسات العليا
Total		121	7	128	121	7	128	المجموع	

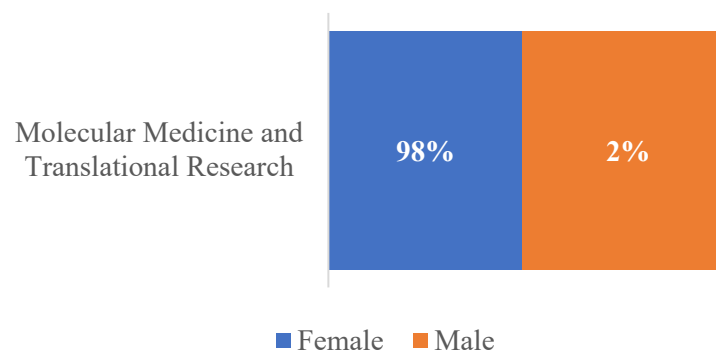
### Enrolled Students by Major and Semester

### المسجلون حسب التخصص وفصل التسجيل

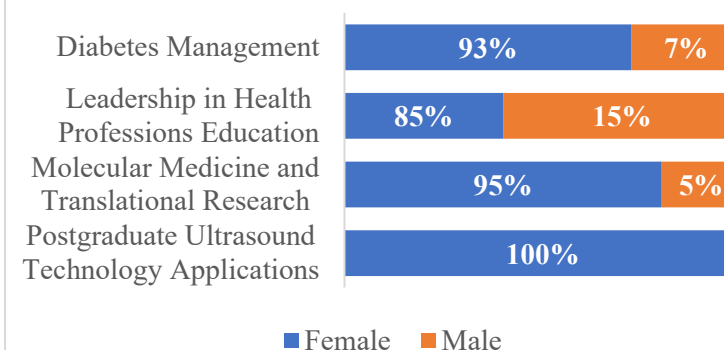
Enrolled Students by Semester



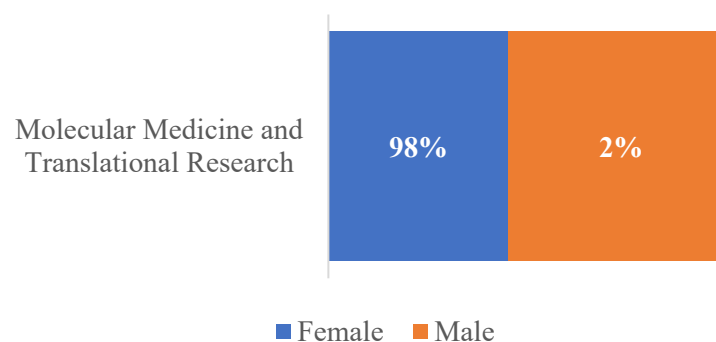
Enrolled Students by Major and Gender  
(Doctorate Fall Semester)



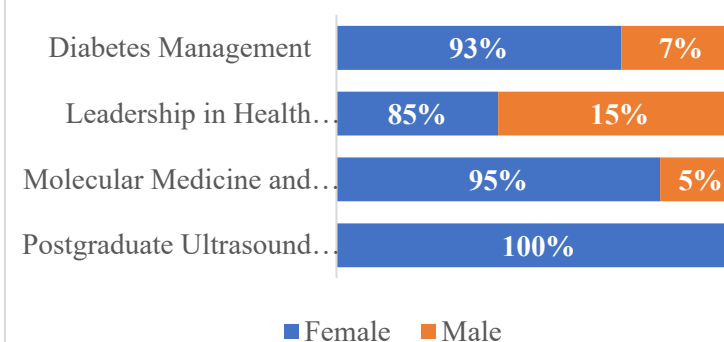
Enrolled Students by Major and Gender  
(Master Fall Semester)



Enrolled Students by Major and Gender  
(Doctorate Spring Semester)



Enrolled Students by Major and Gender  
(Master Spring Semester)





Trend of Graduated Students

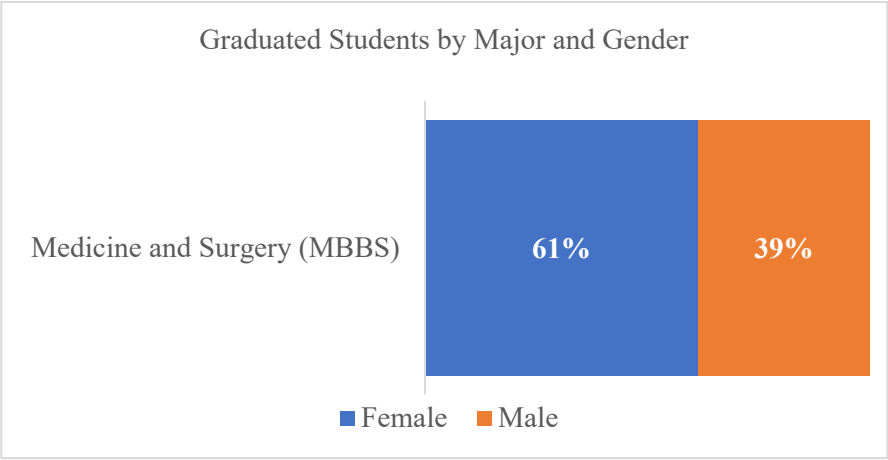
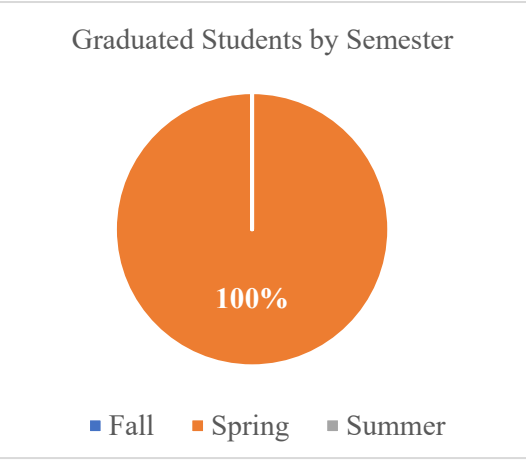
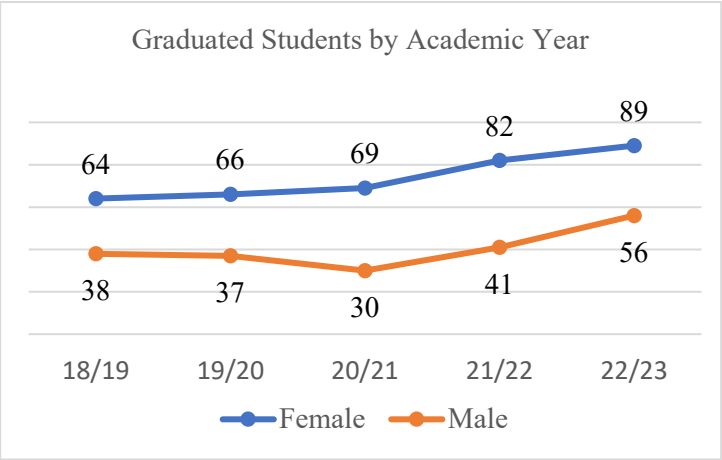
تطور أعداد الخريجين

Gender	18/19	19/20	20/21	21/22	22/23	النوع
Female	64	66	69	82	89	طالبات
Male	38	37	30	41	56	طلاب
Total	102	103	99	123	145	المجموع

Graduated Students by Major and Semester

الخريجون حسب التخصص وفصل التخرج

Major	Fall			Spring			Summer			Totals			التخصص
	F	M	Total	F	M	Total	F	M	T	F	M	Total	
Medicine and Surgery (MBBS)	0	0	0	89	56	145	0	0	0	89	56	145	الطب والجراحة
Total	0	0	0	89	56	145	0	0	0	89	56	145	المجموع



### Trend of Graduated Students in Graduate Studies

تطور أعداد الخريجين في الدراسات العليا

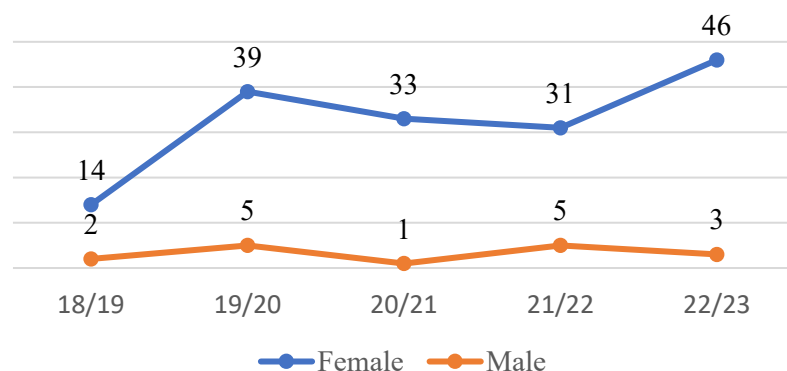
Gender	18/19	19/20	20/21	21/22	22/23	النوع
Female	14	39	33	31	46	طالبات
Male	2	5	1	5	3	طلاب
Total	16	44	34	36	49	المجموع

### Enrolled Students by Type of Admission and Semester

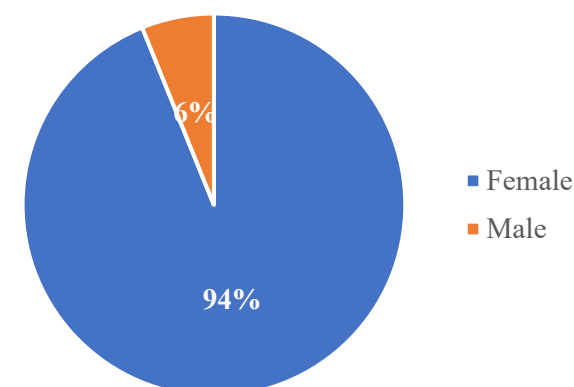
المسجلون حسب نوع القبول و فصل التسجيل

Type	Fall			Spring			Summer			Totals			نوع القبول
	F	M	Total	F	M	Total	F	M	Total	F	M	Total	
Doctorate Programs	3	0	3	4	0	4	5	0	5	12	0	12	برامج الدكتوراه
Master Programs	0	0	0	23	3	26	0	0	0	23	3	26	برامج الماجستير
Postgraduate Diploma Programs	0	0	0	11	0	11	0	0	0	11	0	11	دبلوم الدراسات العليا
Total	3	0	3	38	3	41	5	0	5	46	3	49	المجموع

Graduated Students by Academic Year



Graduated Students by Gender

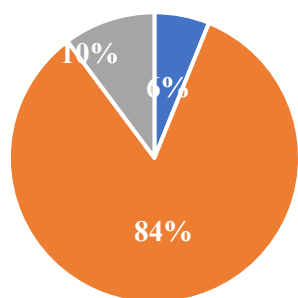


### Graduated Students by Major and Semester from graduate Studies

### الخريجون حسب التخصص وفصل التخرج من الدراسات العليا

Level	Major	Fall			Spring			Summer			Totals			التخصص	المستوى
		F	M	Total	F	M	Total	F	M	T	F	M	Total		
Doctorate	Molecular Medicine and Translational Research	3	0	3	4	0	4	5	0	5	12	0	12	الطب الجزيئي وتطبيقاته الإكلينيكية	الدكتوراه
Master	Diabetes Management	0	0	0	14	1	15	0	0	0	14	1	15	إدارة مرض السكري	الماجستير
	Leadership in Health Professions Education	0	0	0	5	2	7	0	0	0	5	2	7	القيادة في التعليم الطبي	
	Molecular Medicine and Translational Research	0	0	0	4	0	4	0	0	0	4	0	4	الطب الجزيئي وتطبيقاته الإكلينيكية	
Postgraduate Diploma	Postgraduate Ultrasound Technology Applications	0	0	0	11	0	11	0	0	0	11	0	11	دبلوم الدراسات العليا في تطبيقات تكنولوجيا الموجات فوق الصوتية	دبلوم الدراسات العليا
Total		3	0	3	38	3	41	5	0	5	46	3	49	المجموع	


Graduated Students by Semester



■ Fall ■ Spring ■ Summer

Graduated Students by Major and Gender (Doctorate)

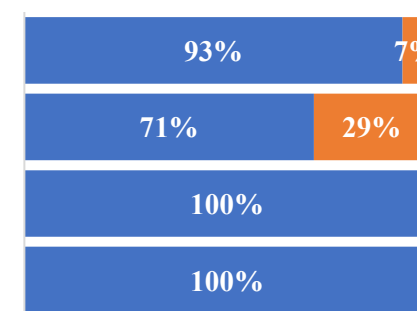
Molecular Medicine and Translational Research



■ Female ■ Male

Graduated Students by Major and Gender (Master)

Diabetes Management  
Leadership in Health Professions Education  
Molecular Medicine and Translational Research  
Postgraduate Ultrasound Technology Applications

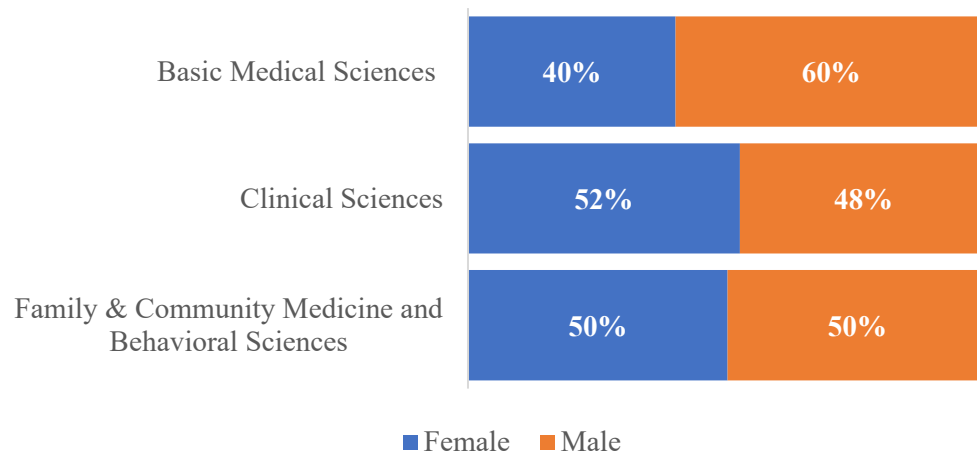
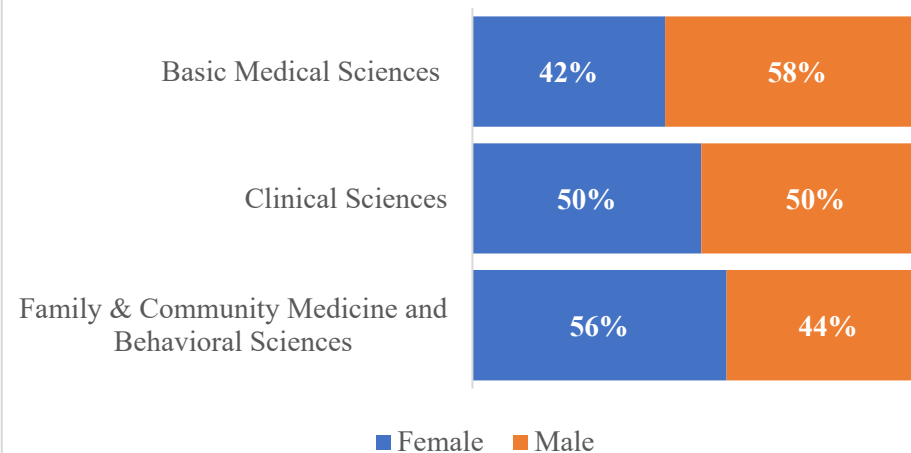


■ Female ■ Male

## Academic Staff by Department and Semester

## أعضاء هيئة التدريس حسب القسم والفصل

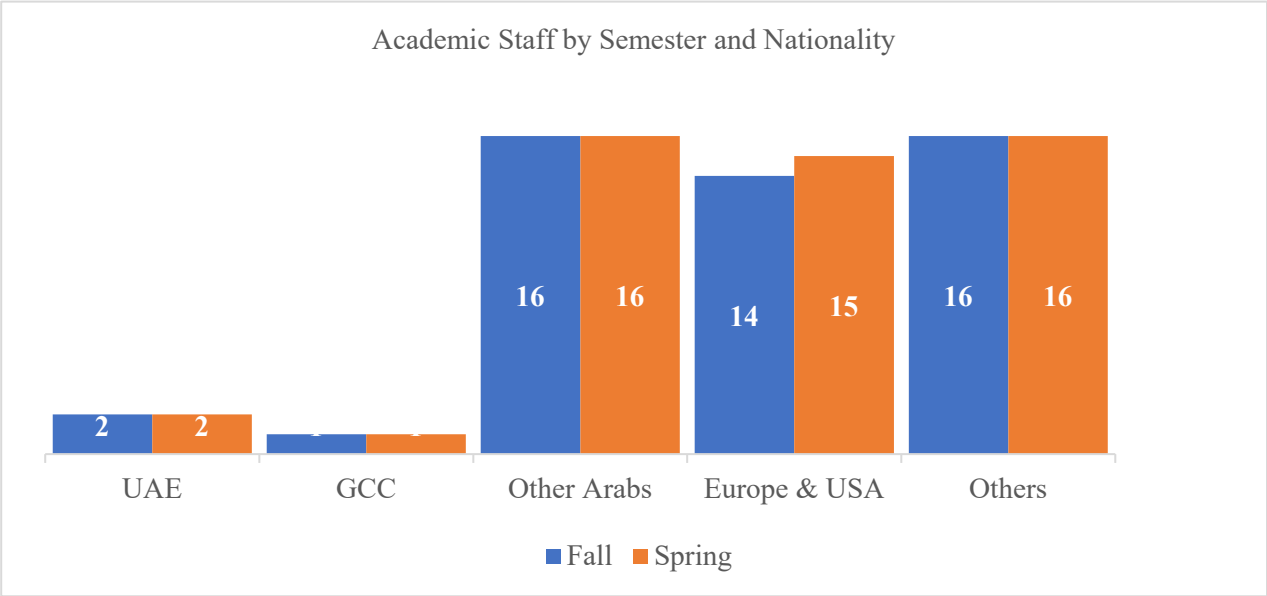
Department	Fall			Spring			القسم
	F	M	T	F	M	T	
Basic Medical Sciences	8	12	20	8	11	19	العلوم الطبية الأساسية
Clinical Sciences	11	10	21	11	11	22	العلوم الإكلينيكية
Family & Community Medicine and Behavioral Sciences	4	4	8	5	4	9	طب الأسرة والمجتمع والعلوم السلوكية
<b>Total</b>	<b>23</b>	<b>26</b>	<b>49</b>	<b>24</b>	<b>26</b>	<b>50</b>	<b>المجموع</b>

Academic Staff by Department and Gender  
(Fall Semester)Academic Staff by Department and Gender  
(Spring Semester)

Academic Staff by Department and Nationality

أعضاء هيئة التدريس حسب القسم والجنسية

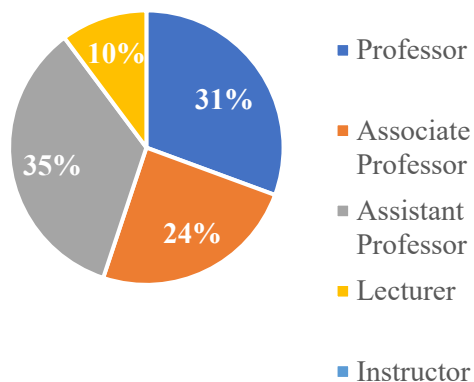
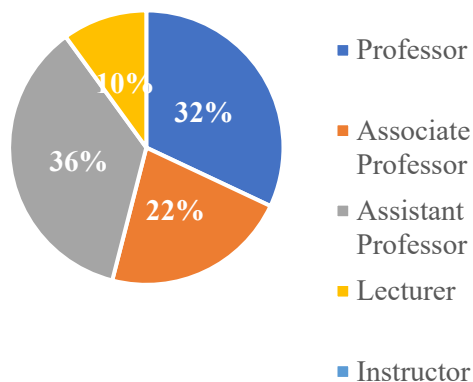
Department	Fall						Spring						القسم
	UAE	GCC	Other Arabs	Europe & USA	Others	Total	UAE	GCC	Other Arabs	Europe & USA	Others	Total	
Basic Medical Sciences	1	0	5	6	8	20	1	0	5	6	7	19	العلوم الطبية الأساسية
Clinical Sciences	1	1	8	7	4	21	1	1	8	8	4	22	العلوم الإكلينيكية
Family & Community Medicine and Behavioral Sciences	0	0	3	1	4	8	0	0	3	1	5	9	طب الأسرة والمجتمع والعلوم السلوكية
Total	2	1	16	14	16	49	2	1	16	15	16	50	المجموع



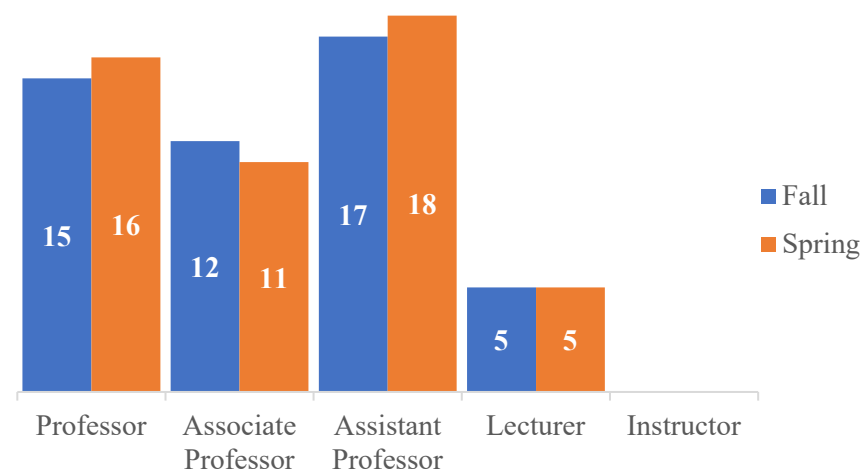
## Academic Staff by Department and Academic Rank

## أعضاء هيئة التدريس حسب القسم والرتبة العلمية

Department	Fall						Spring						القسم
	Professor	Associate Professor	Assistant Professor	Lecturer	Instructor	Total	Professor	Associate Professor	Assistant Professor	Lecturer	Instructor	Total	
Basic Medical Sciences	3	8	7	2	0	20	3	7	7	2	0	19	العلوم الطبية الأساسية
Clinical Sciences	10	3	6	2	0	21	11	3	6	2	0	22	العلوم الإكلينيكية
Family & Community Medicine and Behavioral Sciences	2	1	4	1	0	8	2	1	5	1	0	9	طب الأسرة والمجتمع والعلوم السلوكية
<b>Total</b>	<b>15</b>	<b>12</b>	<b>17</b>	<b>5</b>	<b>0</b>	<b>49</b>	<b>16</b>	<b>11</b>	<b>18</b>	<b>5</b>	<b>0</b>	<b>50</b>	<b>المجموع</b>

Academic Staff by Academic Rank  
(Fall Semester)Academic Staff by Academic Rank  
(Spring Semester)

Academic Staff by Semester and Academic Rank





كلية طب الأسنان  
COLLEGE OF DENTAL  
MEDICINE



# كلية طب الأسنان

## رسالة الكلية

أن تكون سباقة على المستوي الإقليمي في مجال صحة الفم والأبحاث والرعاية الصحية، مع التركيز على خدمة المجتمع والمهنة.

## أقسام الكلية

- قسم صحة الفم والقحف والوجهي.
- قسم طب الأسنان الوقائي والترميمي.



# College of Dental Medicine

## **Mission of the College**

To be a regional leader in oral health education, research and patient care with an emphasis on serving the needs of the community and the profession.

## **College Departments**

- Department of Oral and Craniofacial Health Sciences.
- Department of Preventative and Restorative Dental Medicine.

### Trend of Admitted Students

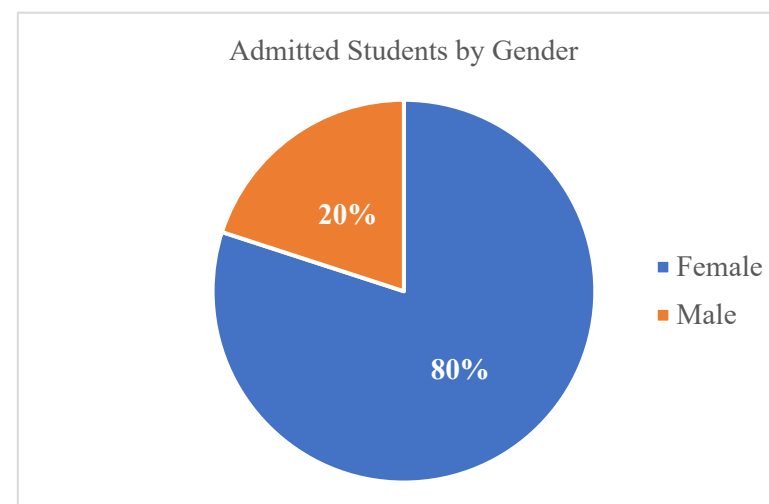
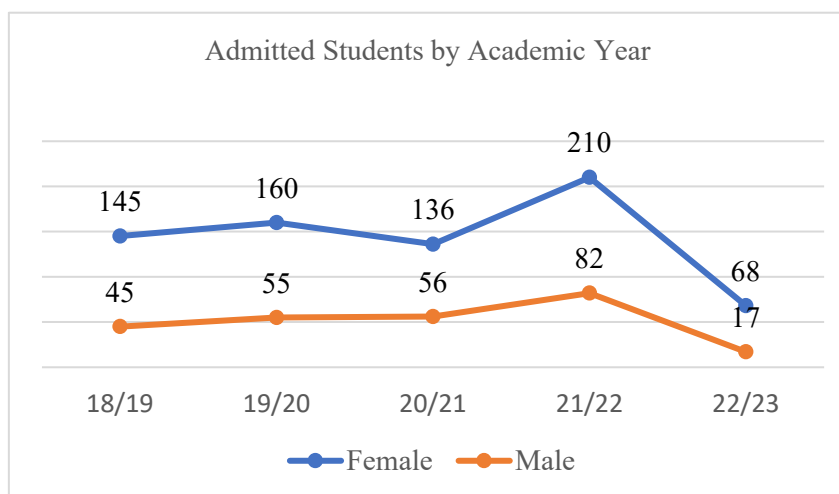
تطور أعداد المقبولين

Gender	18/19	19/20	20/21	21/22	22/23	النوع
Female	145	160	136	210	68	طالبات
Male	45	55	56	82	17	طلاب
Total	190	215	192	292	85	المجموع

### Admitted Students by Type of Admission and Semester

المقبولون حسب نوع القبول و فصل القبول

Type	Fall			Spring			Total			نوع القبول
	F	M	Total	F	M	Total	F	M	Total	
IEP Students	5	1	6	0	0	0	5	1	6	طلبة برنامج اللغة الإنجليزية المكثف
Students in Majors	63	16	79	0	0	0	63	16	79	طلبة في التخصصات
Total	68	17	85	0	0	0	68	17	85	المجموع

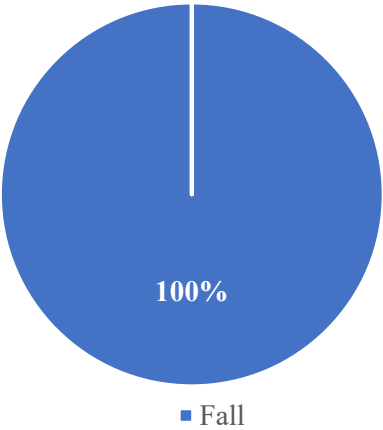


Admitted Students by Major and Semester

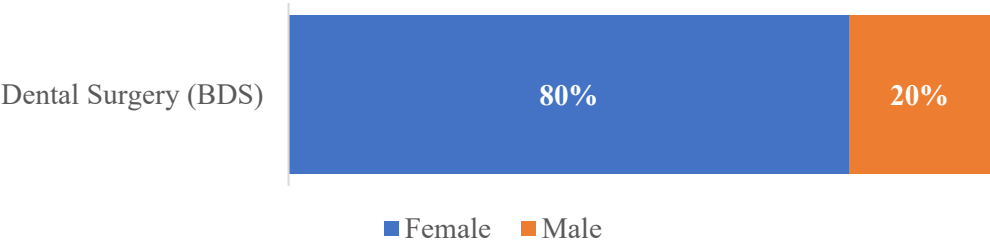
المقبولون حسب التخصص وفصل القبول

Major	Fall									Spring									Totals			التخصص
	IEP			Major			Totals			IEP			Major			Totals						
	F	M	T	F	M	T	F	M	T	F	M	T	F	M	T	F	M	T	F	M	T	
Dental Surgery (BDS)	5	1	6	63	16	79	68	17	85	0	0	0	0	0	0	0	0	0	68	17	85	طب وجراحة الفم والأسنان
Total	5	1	6	63	16	79	68	17	85	0	0	0	0	0	0	0	0	0	68	17	85	المجموع

Admitted Students by Semester



Admitted Students by Major and Gender



## Trend of Admitted Students in Graduate Studies

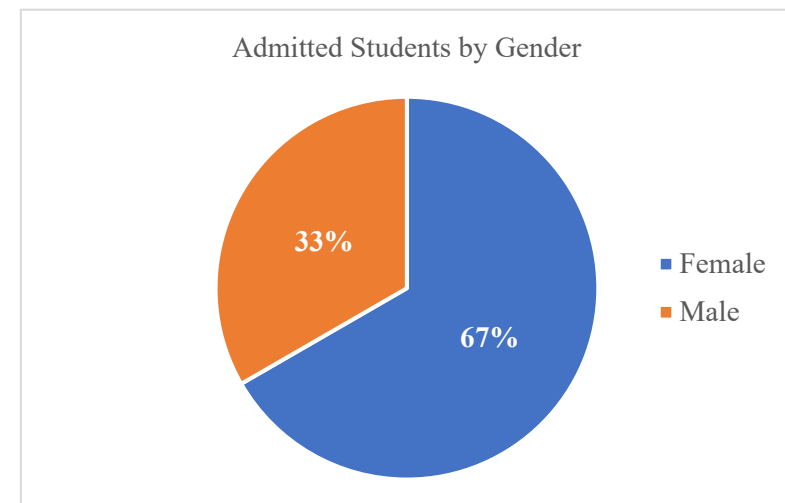
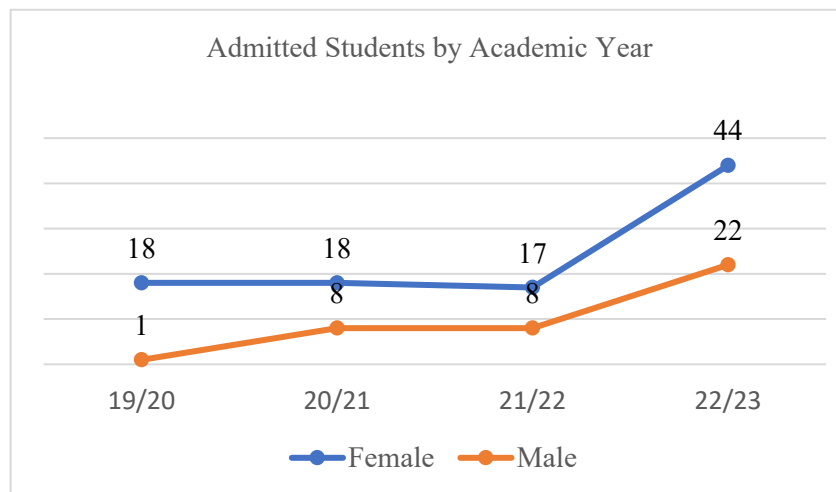
تطور أعداد المقبولين في الدراسات العليا

Gender	19/20	20/21	21/22	22/23	النوع
Female	18	18	17	44	طالبات
Male	1	8	8	22	طلاب
Total	19	26	25	66	المجموع

## Admitted Students by Type of Admission and Semester

المقبولون حسب نوع القبول و فصل القبول

Type	Fall			Spring			Total			نوع القبول
	F	M	Total	F	M	Total	F	M	Total	
Master Programs	44	22	66	0	0	0	44	22	66	برامج الماجستير
Total	44	22	66	0	0	0	44	22	66	المجموع

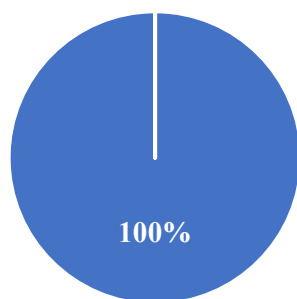


## Admitted Students by Major and Semester

## المقبولون حسب التخصص وفصل القبول

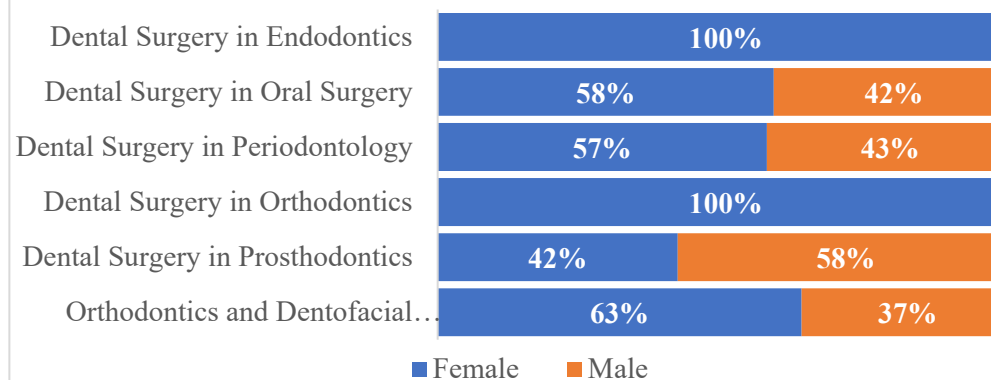
Level	Major	Fall			Spring			Totals			التخصص	المستوى
		F	M	T	F	M	T	F	M	T		
Master	Dental Surgery in Endodontics	10	0	10	0	0	0	10	0	10	جراحة الأسنان في علاج جذور الأسنان	الماجستير
	Dental Surgery in Oral Surgery	7	5	12	0	0	0	7	5	12	جراحة الأسنان في جراحة الفم	
	Dental Surgery in Orthodontics	6	0	6	0	0	0	6	0	6	جراحة الأسنان في تقويم الأسنان	
	Dental Surgery in Periodontology	4	3	7	0	0	0	4	3	7	جراحة الأسنان في أمراض اللثة	
	Dental Surgery in Prosthodontics	5	7	12	0	0	0	5	7	12	جراحة الأسنان في الاستعاضات السنية	
	Orthodontics and Dentofacial Orthopedics	12	7	19	0	0	0	12	7	19	تقويم الأسنان وتقويم الوجه والفكين	
Total		44	22	66	0	0	0	44	22	66	المجموع	

Admitted Students by Semester



■ Fall ■ Spring

Admitted Students by Major and Gender (Master)



■ Female ■ Male

### Trend of Newly Enrolled Students

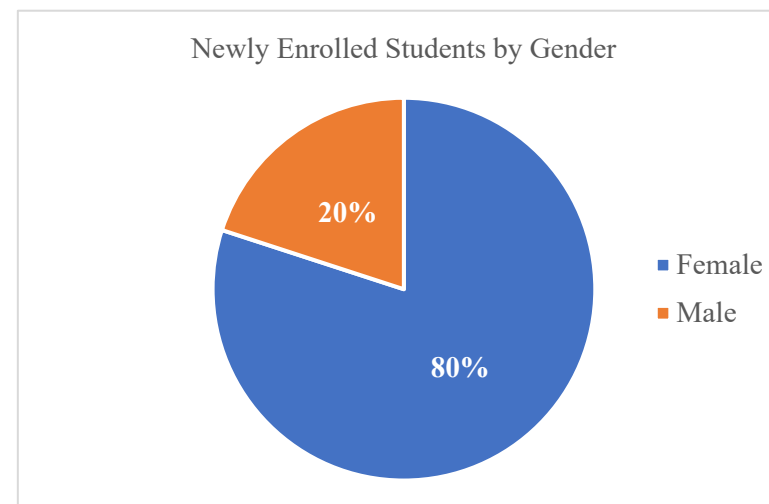
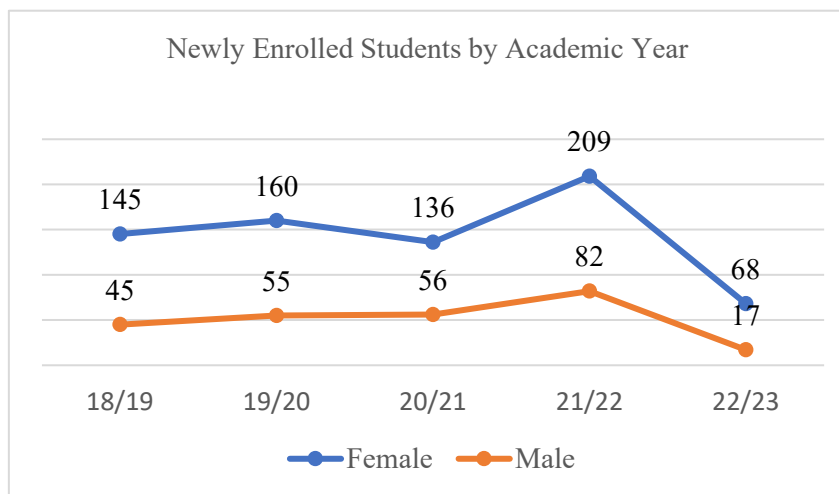
تطور أعداد المسجلون الجدد

Gender	18/19	19/20	20/21	21/22	22/23	النوع
Female	145	160	136	209	68	طالبات
Male	45	55	56	82	17	طلاب
Total	190	215	192	291	85	المجموع

### Newly Enrolled Students by Type of Admission and Semester

المسجلون الجدد حسب نوع القبول و فصل التسجيل

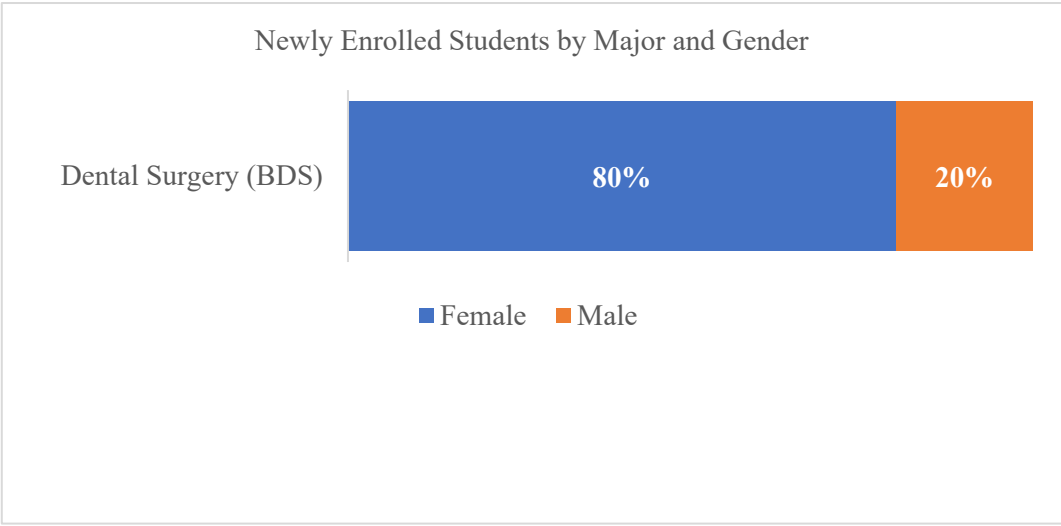
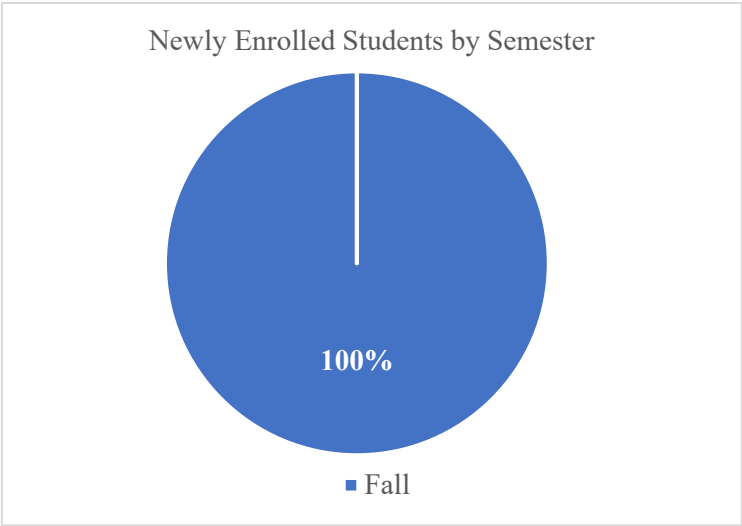
Type	Fall			Spring			Total			نوع القبول
	F	M	Total	F	M	Total	F	M	Total	
IEP Students	5	1	6	0	0	0	5	1	6	طلبة برنامج اللغة الإنجليزية المكثف
Students in Majors	63	16	79	0	0	0	63	16	79	طلبة في التخصصات
Total	68	17	85	0	0	0	68	17	85	المجموع



Newly Enrolled Students by Major and Semester

المسجلون الجدد حسب التخصص وفصل التسجيل

Major	Fall									Spring									Totals			التخصص
	IEP			Major			Totals			IEP			Major			Totals						
	F	M	T	F	M	T	F	M	T	F	M	T	F	M	T	F	M	T	F	M	T	
Dental Surgery (BDS)	5	1	6	63	16	79	68	17	85	0	0	0	0	0	0	0	0	0	68	17	85	طب وجراحة الفم والأسنان
Total	5	1	6	63	16	79	68	17	85	0	0	0	0	0	0	0	0	0	68	17	85	المجموع



### Trend of Newly Enrolled Students in Graduate Studies

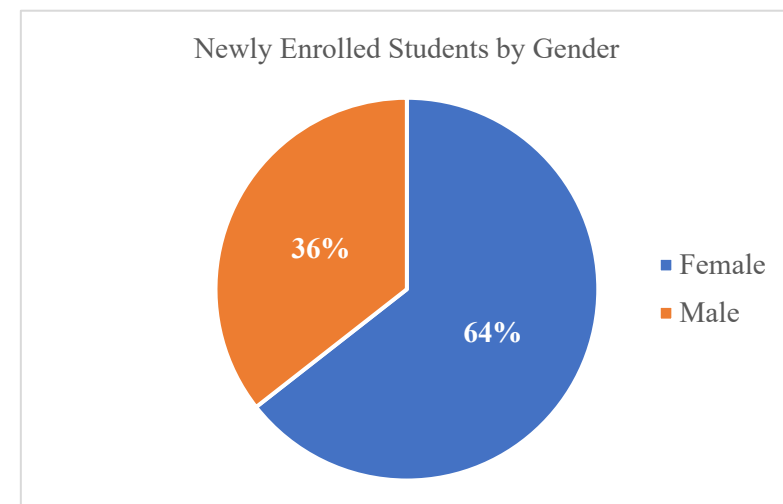
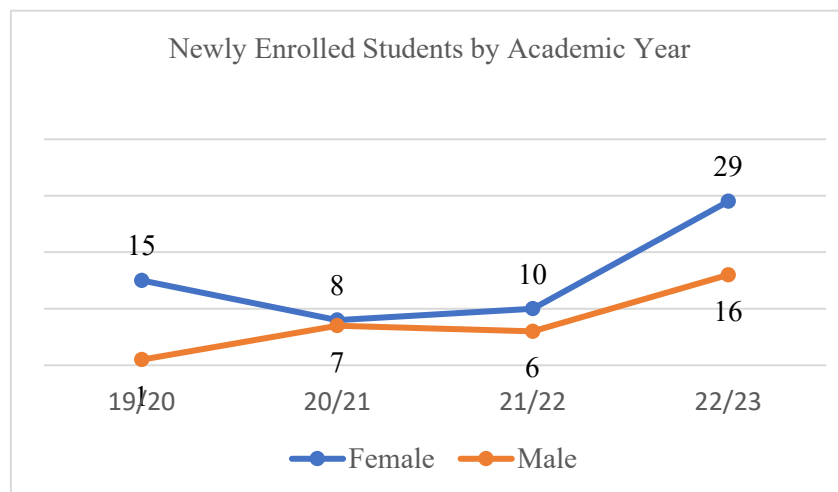
تطور أعداد المسجلون الجدد في الدراسات العليا

Gender	19/20	20/21	21/22	22/23	النوع
Female	15	8	10	29	طالبات
Male	1	7	6	16	طلاب
Total	16	15	16	45	المجموع

### Newly Enrolled Students by Type of Admission and Semester

المسجلون الجدد حسب نوع القبول و فصل التسجيل

Type	Fall			Spring			Total			نوع القبول
	F	M	Total	F	M	Total	F	M	Total	
Master Programs	29	16	45	0	0	0	29	16	45	برامج الماجستير
Total	29	16	45	0	0	0	29	16	45	المجموع



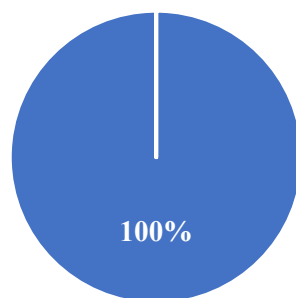


### Newly Enrolled Students by Major and Semester

### المسجلون الجدد حسب التخصص وفصل التسجيل

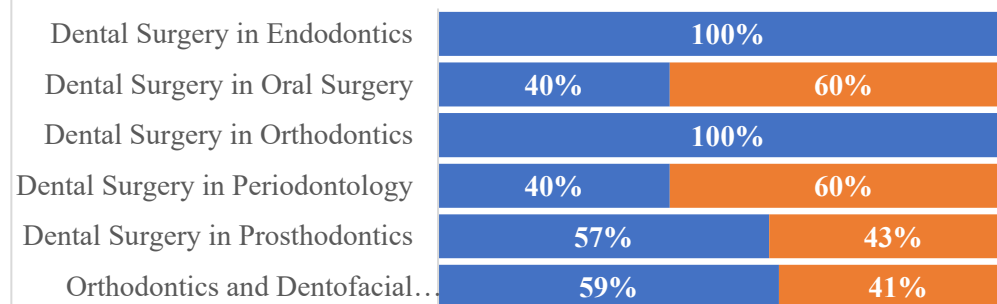
Level	Major	Fall			Spring			Totals			التخصص	المستوى
		F	M	T	F	M	T	F	M	T		
Master	Dental Surgery in Endodontics	5	0	5	0	0	0	5	0	5	جراحة الأسنان في علاج جذور الأسنان	الماجستير
	Dental Surgery in Oral Surgery	2	3	5	0	0	0	2	3	5	جراحة الأسنان في جراحة الفم	
	Dental Surgery in Orthodontics	6	0	6	0	0	0	6	0	6	جراحة الأسنان في تقويم الأسنان	
	Dental Surgery in Periodontology	2	3	5	0	0	0	2	3	5	جراحة الأسنان في أمراض اللثة	
	Dental Surgery in Prosthodontics	4	3	7	0	0	0	4	3	7	جراحة الأسنان في الاستعاضات السنية	
	Orthodontics and Dentofacial Orthopedics	10	7	17	0	0	0	10	7	17	تقويم الأسنان وتقويم الوجه والفكين	
Total		29	16	45	0	0	0	29	16	45	المجموع	

Newly Enrolled Students by Semester



■ Fall ■ Spring

Newly Enrolled by Major and Gender (Master)



■ Female ■ Male

## Trend of Enrolled Students

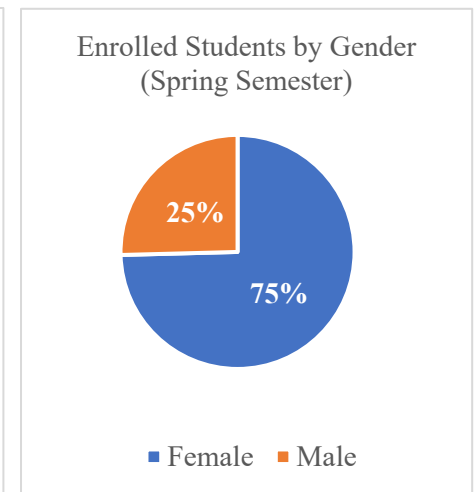
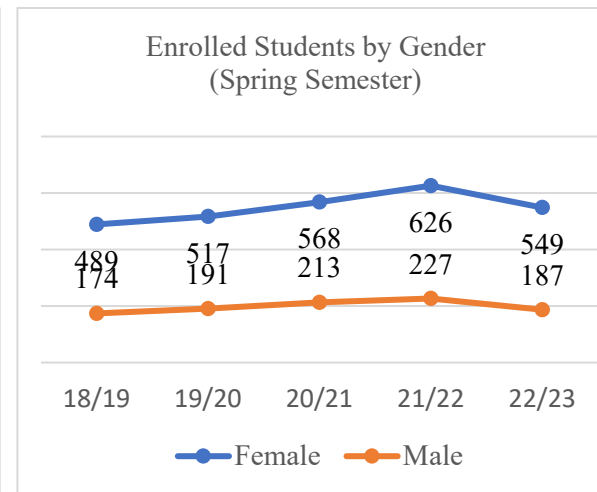
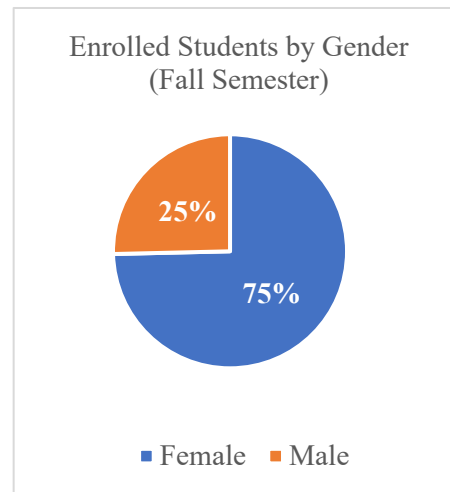
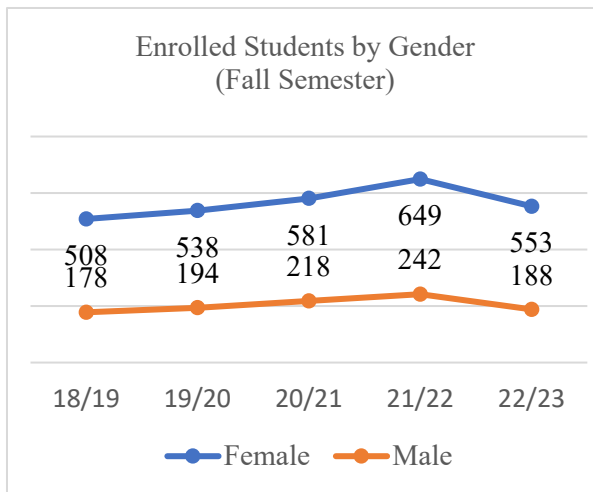
تطور أعداد المسجلين

Gender	18/19		19/20		20/21		21/22		22/23		النوع
	Fall	Spring	Fall	Spring	Fall	Spring	Fall	Spring	Fall	Spring	
Female	508	489	538	517	581	568	649	626	553	549	طالبات
Male	178	174	194	191	218	213	242	227	188	187	طلاب
Total	686	663	732	708	799	781	891	853	741	736	المجموع

## Enrolled Students by Type of Admission and Semester

المسجلون حسب نوع القبول و فصل التسجيل

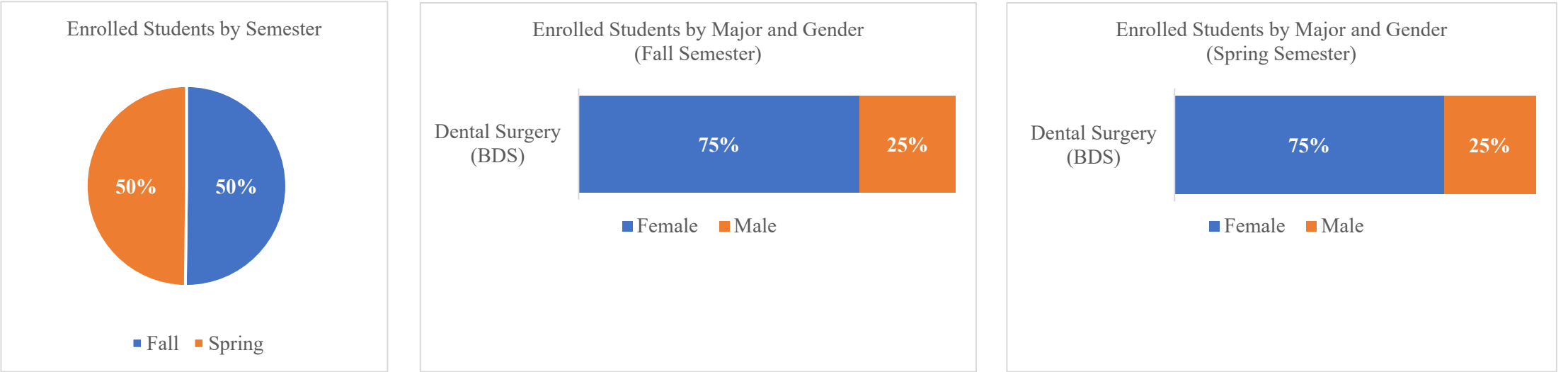
Type	Fall			Spring			نوع القبول
	F	M	Total	F	M	Total	
IEP Students	5	1	6	1	0	1	طلبة برنامج اللغة الإنجليزية المكثف
Students in Majors	548	187	735	548	187	735	لطلبة في التخصصات
Total	553	188	741	549	187	736	المجموع



Enrolled Students by Major and Semester

المسجلون حسب التخصص وفصل التسجيل

Major	Fall									Spring									التخصص
	IEP			Major			Totals			IEP			Major			Totals			
	F	M	T	F	M	T	F	M	T	F	M	T	F	M	T	F	M	T	
Dental Surgery (BDS)	5	1	6	548	187	735	553	188	741	1	0	1	548	187	735	549	187	736	طب وجراحة الفم والأسنان
Total	5	1	6	548	187	735	553	188	741	1	0	1	548	187	735	549	187	736	المجموع



## Trend of Enrolled Students in Graduate Studies

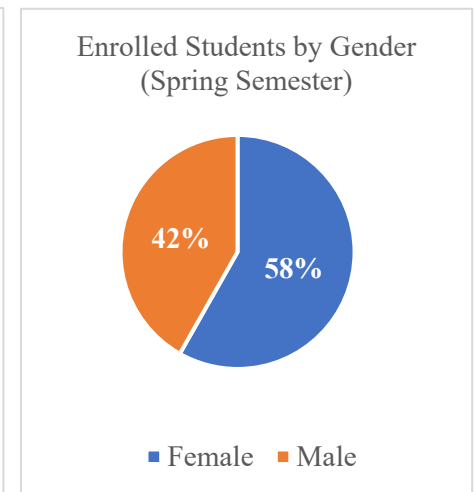
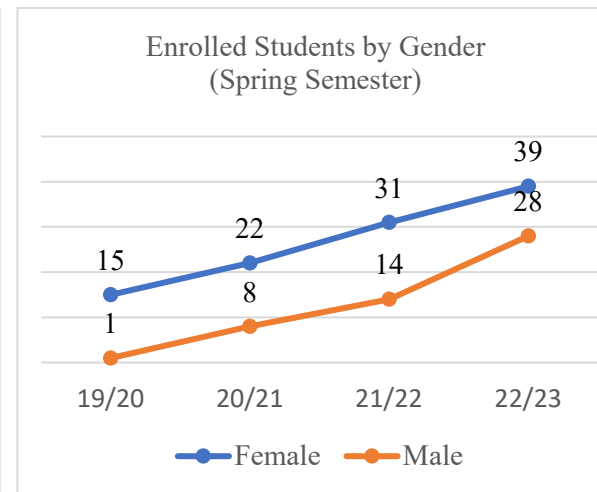
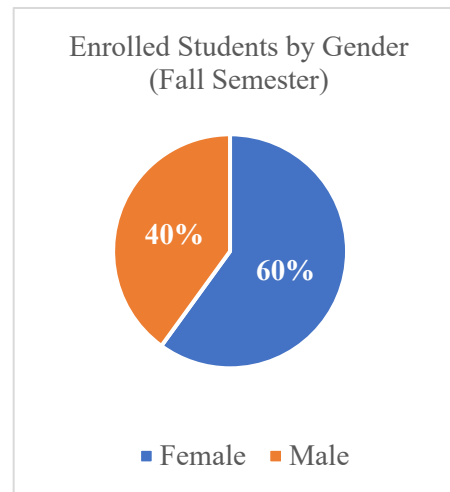
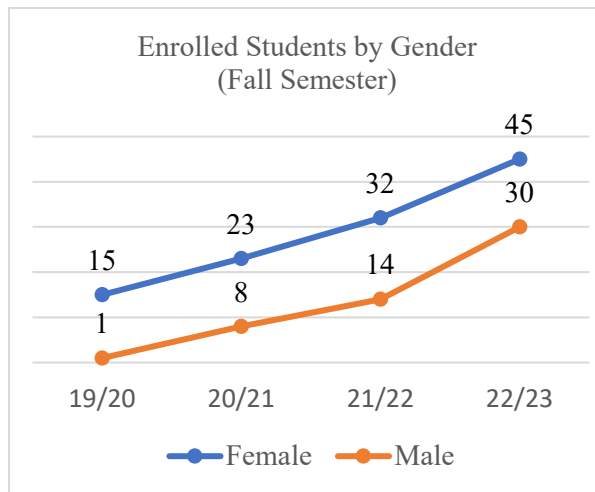
تطور أعداد المسجلين في الدراسات العليا

Gender	19/20		20/21		21/22		22/23		النوع
	Fall	Spring	Fall	Spring	Fall	Spring	Fall	Spring	
Female	15	15	23	22	32	31	45	39	طالبات
Male	1	1	8	8	14	14	30	28	طلاب
Total	16	16	31	30	46	45	75	67	المجموع

## Enrolled Students by Type of Admission and Semester

المسجلون حسب نوع القبول و فصل التسجيل

Type	Fall			Spring			نوع القبول
	F	M	Total	F	M	Total	
Master Programs	45	30	75	39	28	67	برامج الماجستير
Total	45	30	75	39	28	67	المجموع

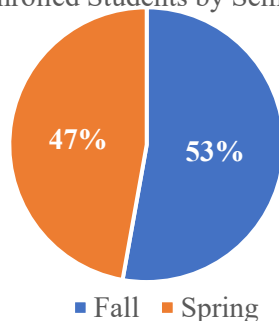


## Enrolled Students by Major and Semester

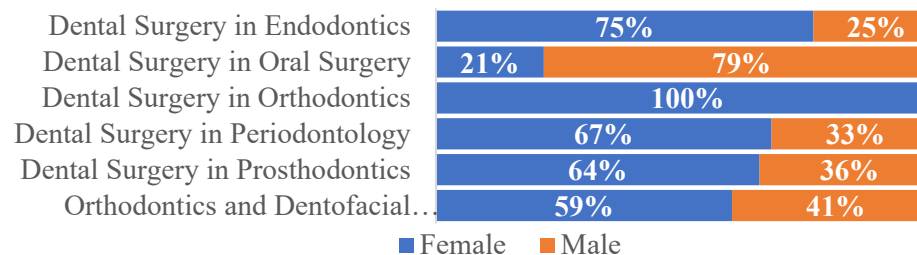
## المسجلون حسب التخصص وفصل التسجيل

Level	Major	Fall			Spring			التخصص	المستوى
		F	M	Total	F	M	Total		
Master	Dental Surgery in Endodontics	9	3	12	8	3	11	جراحة الأسنان في علاج جذور الأسنان	الماجستير
	Dental Surgery in Oral Surgery	3	11	14	3	10	13	جراحة الأسنان في جراحة الفم	
	Dental Surgery in Orthodontics	6	0	6	6	0	6	جراحة الأسنان في تقويم الأسنان	
	Dental Surgery in Periodontology	8	4	12	8	4	12	جراحة الأسنان في أمراض اللثة	
	Dental Surgery in Prosthodontics	9	5	14	9	5	14	جراحة الأسنان في الاستعاضات السنية	
	Orthodontics and Dentofacial Orthopedics	10	7	17	5	6	11	تقويم الأسنان وتقويم الوجه والفكين	
Total		45	30	75	39	28	67	المجموع	

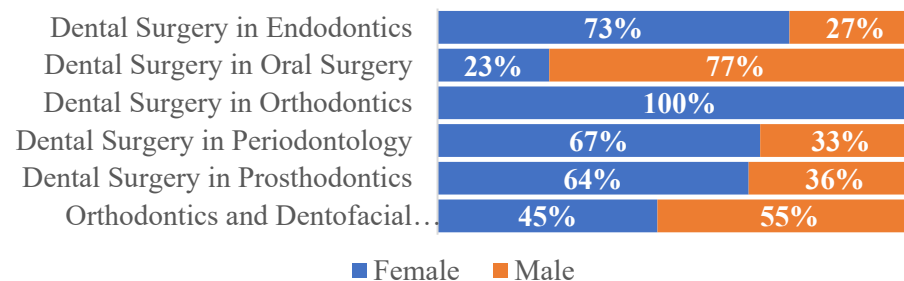
Enrolled Students by Semester



Enrolled Students by Major and Gender (Master Fall Semester)



Enrolled Students by Major and Gender (Master Spring Semester)



Trend of Graduated Students

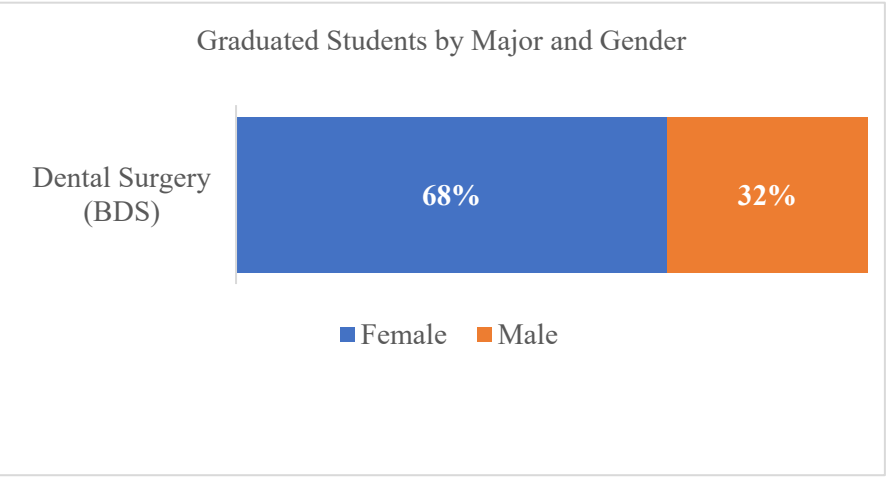
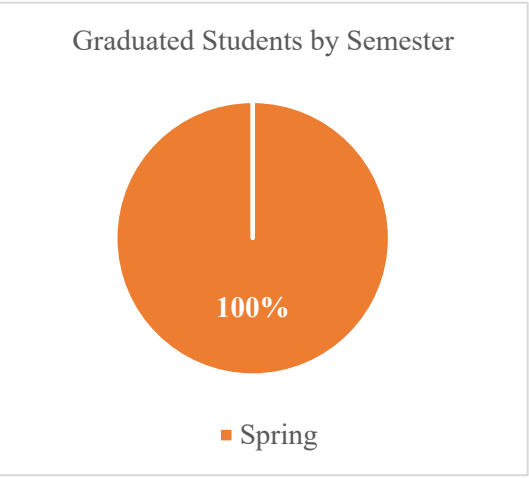
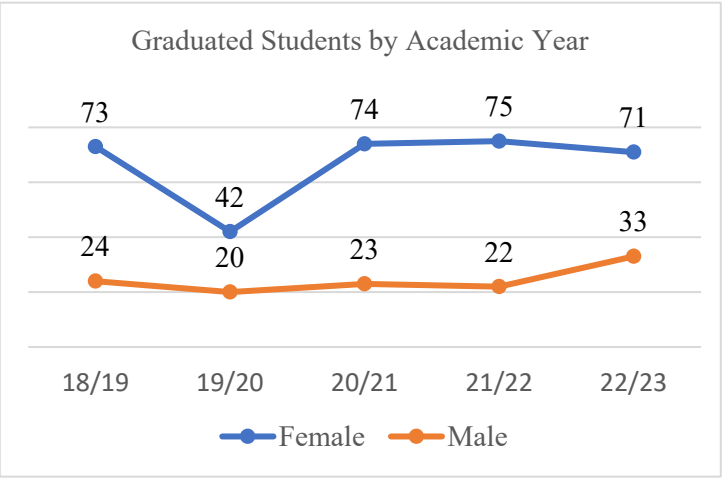
تطور أعداد الخريجين

Gender	18/19	19/20	20/21	21/22	22/23	النوع
Female	73	42	74	75	71	طالبات
Male	24	20	23	22	33	طلاب
Total	97	62	97	97	104	المجموع

Graduated Students by Major and Semester

الخريجون حسب التخصص وفصل التخرج

Major	Fall			Spring			Summer			Totals			التخصص
	F	M	Total	F	M	Total	F	M	T	F	M	Total	
Dental Surgery (BDS)	0	0	0	71	33	104	0	0	0	71	33	104	طب وجراحة الفم والأسنان
Total	0	0	0	71	33	104	0	0	0	71	33	104	المجموع



### Trend of Graduated Students in Graduate Studies

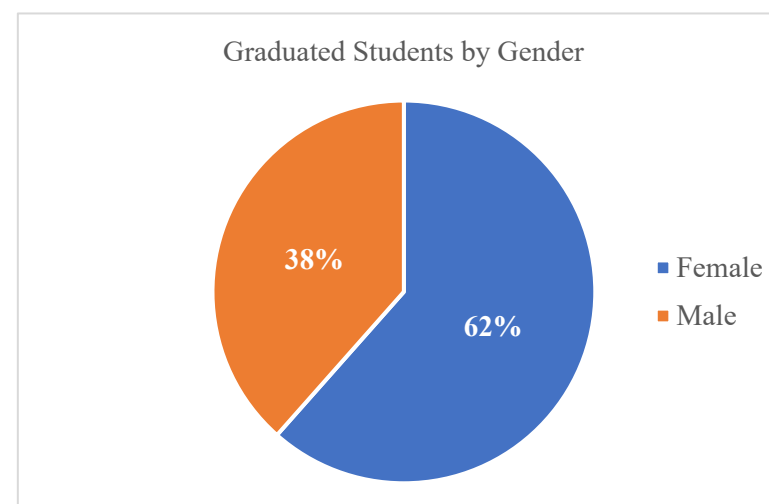
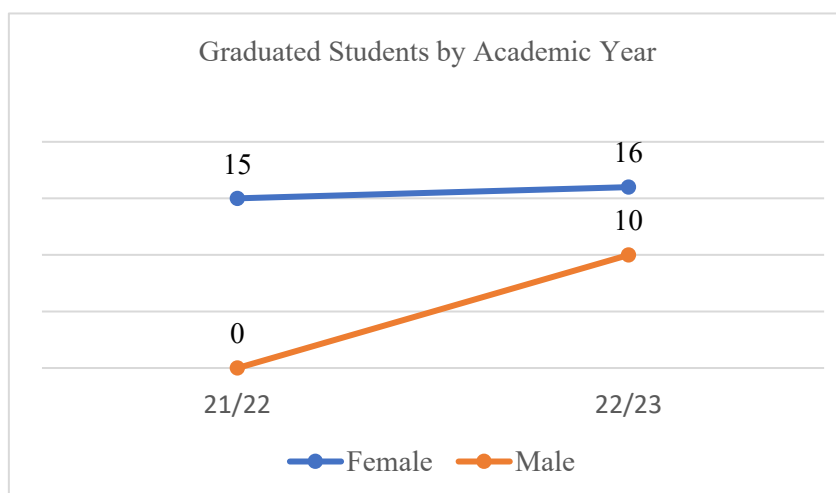
تطور أعداد الخريجين في الدراسات العليا

Gender	21/22	22/23	النوع
Female	15	16	طالبات
Male	0	10	طلاب
Total	15	26	المجموع

### Enrolled Students by Type of Admission and Semester

المسجلون حسب نوع القبول و فصل التسجيل

Type	Fall			Spring			Summer			Totals			نوع القبول
	F	M	Total	F	M	Total	F	M	Total	F	M	Total	
Master Programs	5	1	6	11	9	20	0	0	0	16	10	26	برامج الماجستير
Total	5	1	6	11	9	20	0	0	0	16	10	26	المجموع

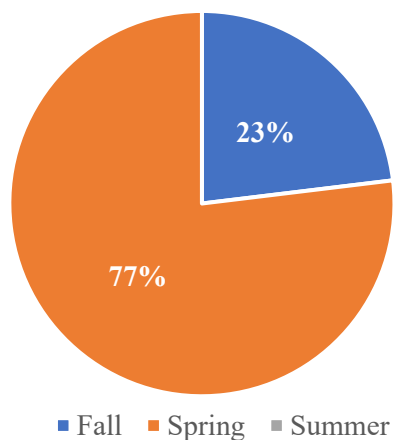


### Graduated Students by Major and Semester from graduate Studies

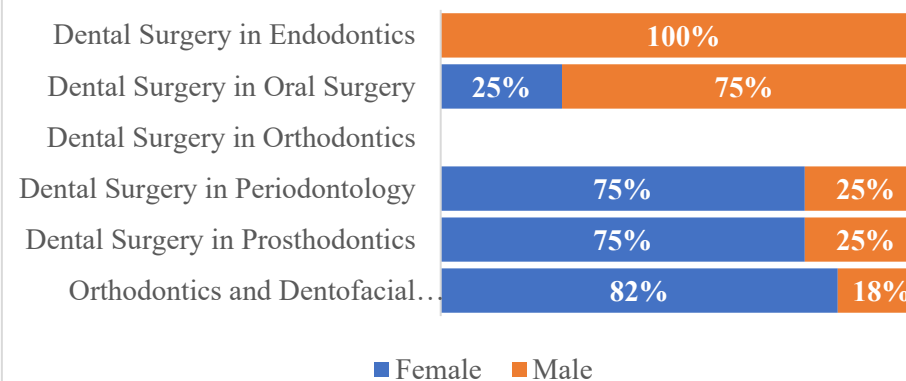
### الخريجون حسب التخصص وفصل التخرج من الدراسات العليا

Level	Major	Fall			Spring			Summer			Totals			التخصص	المستوى
		F	M	Total	F	M	Total	F	M	T	F	M	Total		
Master	Dental Surgery in Endodontics	0	0	0	0	3	3	0	0	0	0	3	3	جراحة الأسنان في علاج جذور الأسنان	الماجستير
	Dental Surgery in Oral Surgery	0	1	1	1	2	3	0	0	0	1	3	4	جراحة الأسنان في جراحة الفم	
	Dental Surgery in Orthodontics	0	0	0	0	0	0	0	0	0	0	0	0	جراحة الأسنان في تقويم الأسنان	
	Dental Surgery in Periodontology	0	0	0	3	1	4	0	0	0	3	1	4	جراحة الأسنان في أمراض اللثة	
	Dental Surgery in Prosthodontics	0	0	0	3	1	4	0	0	0	3	1	4	جراحة الأسنان في الاستعاضات السنية	
	Orthodontics and Dentofacial Orthopedics	5	0	5	4	2	6	0	0	0	9	2	11	تقويم الأسنان وتقويم الوجه والفكين	
Total		5	1	6	11	9	20	0	0	0	16	10	26	المجموع	

Graduated Students by Semester



Graduated Students by Major and Gender (Master)



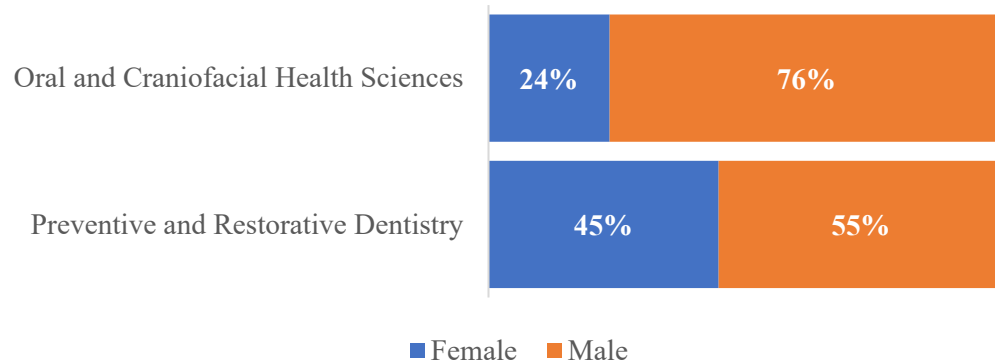


### Academic Staff by Department and Semester

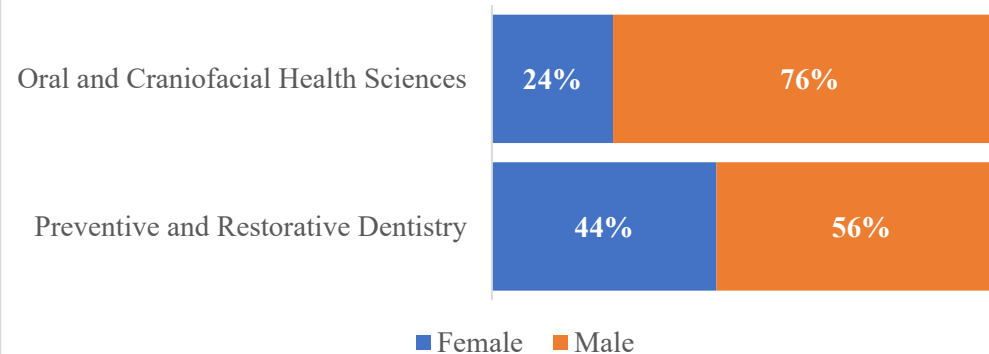
### أعضاء هيئة التدريس حسب القسم والفصل

Department	Fall			Spring			القسم
	F	M	T	F	M	T	
Oral and Craniofacial Health Sciences	4	13	17	4	13	17	صحة الفم والقحف الوجهي
Preventive and Restorative Dentistry	17	21	38	17	22	39	طب الأسنان الوقائي والترميمي
<b>Total</b>	<b>21</b>	<b>34</b>	<b>55</b>	<b>21</b>	<b>35</b>	<b>56</b>	<b>المجموع</b>

Academic Staff by Department and Gender  
(Fall Semester)



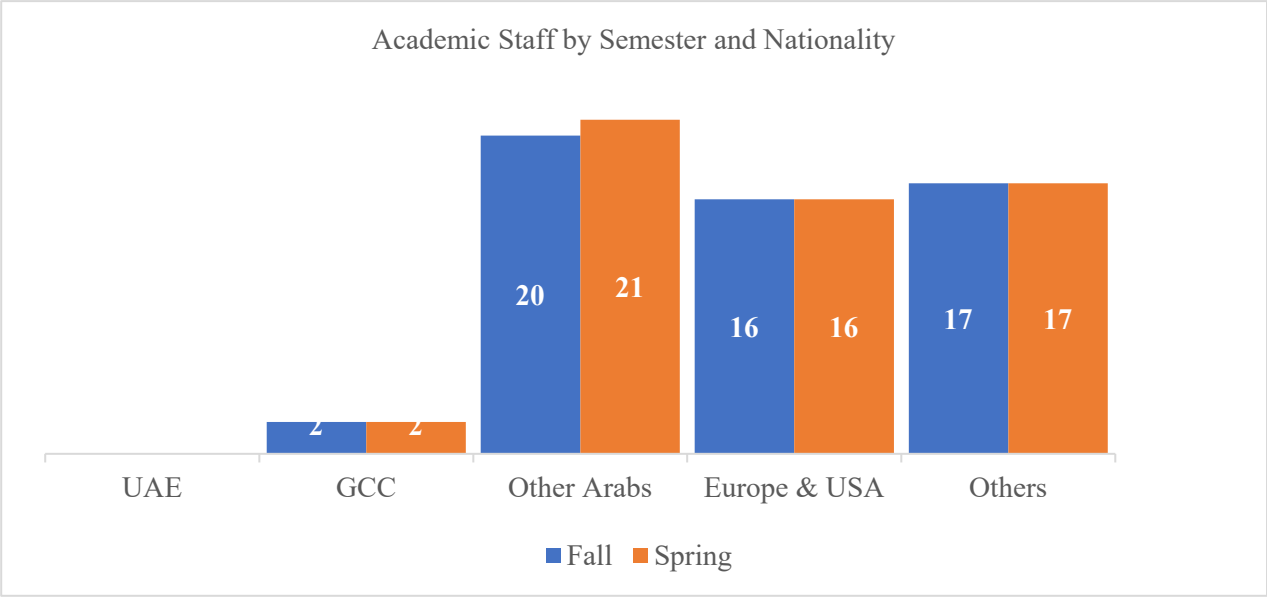
Academic Staff by Department and Gender  
(Spring Semester)



Academic Staff by Department and Nationality

أعضاء هيئة التدريس حسب القسم والجنسية

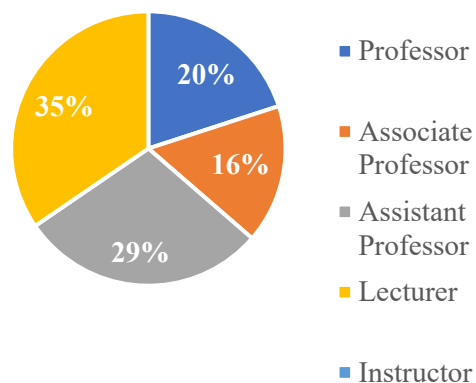
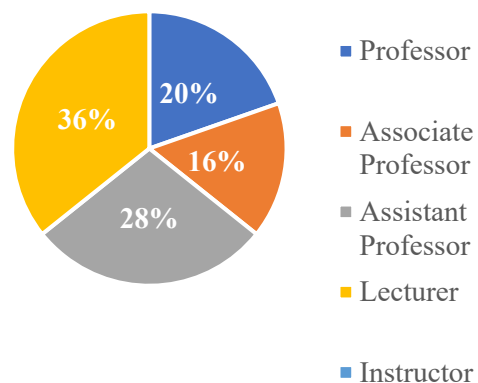
Department	Fall						Spring						القسم
	UAE	GCC	Other Arabs	Europe & USA	Others	Total	UAE	GCC	Other Arabs	Europe & USA	Others	Total	
Oral and Craniofacial Health Sciences	0	0	9	2	6	17	0	0	9	2	6	17	صحة الفم والفحف الوجهي
Preventive and Restorative Dentistry	0	2	11	14	11	38	0	2	12	14	11	39	طب الأسنان الوقائي والترميمي
Total	0	2	20	16	17	55	0	2	21	16	17	56	المجموع



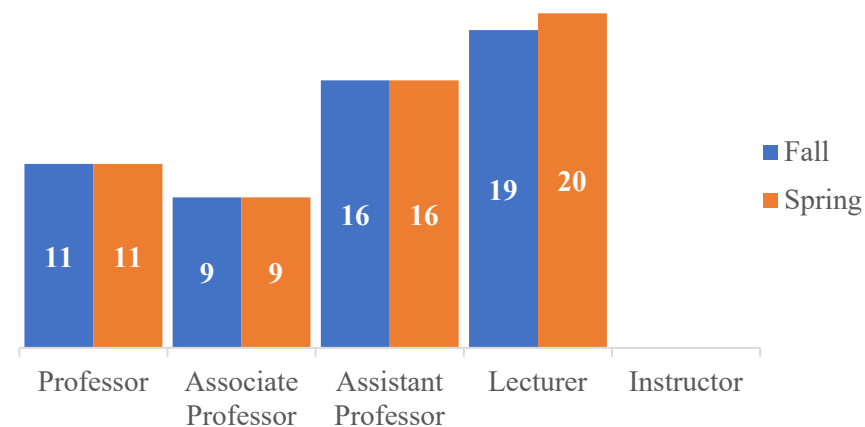
## Academic Staff by Department and Academic Rank

## أعضاء هيئة التدريس حسب القسم والرتبة العلمية

Department	Fall						Spring						القسم
	Professor	Associate Professor	Assistant Professor	Lecturer	Instructor	Total	Professor	Associate Professor	Assistant Professor	Lecturer	Instructor	Total	
Oral and Craniofacial Health Sciences	3	4	5	5	0	17	3	4	5	5	0	17	صحة الفم والقحف الوجهي
Preventive and Restorative Dentistry	8	5	11	14	0	38	8	5	11	15	0	39	طب الأسنان الوقائي والترميمي
<b>Total</b>	<b>11</b>	<b>9</b>	<b>16</b>	<b>19</b>	<b>0</b>	<b>55</b>	<b>11</b>	<b>9</b>	<b>16</b>	<b>20</b>	<b>0</b>	<b>56</b>	<b>المجموع</b>

Academic Staff by Academic Rank  
(Fall Semester)Academic Staff by Academic Rank  
(Spring Semester)

Academic Staff by Semester and Academic Rank





# كلية الصيدلة

## رسالة الكلية

تطرح الكلية برامج متميزة في مجالات الصيدلة والرعاية الصحية حسب أفضل المعايير العالمية مع الحفاظ على الهوية والتقاليد التي تميز مجتمعاتنا.

## أقسام الكلية

- قسم الكيمياء الطبي.
- قسم الصيدلانيات والتقنية الصيدلانية.
- قسم الممارسة الصيدلانية والعلاجات.

# College of Pharmacy

## **Mission of the College**

The mission of the College of Pharmacy is to provide a high quality, intellectually challenging Pharmacy education that prepares competent graduates to take part in the pharmaceutical care system. The College aims at making a significant contribution in the delivery of modern health care system in UAE, the region and internationally.

## **College Departments**

- Department of Medicinal Chemistry.
- Pharmaceutics and Pharmaceutical Technology.
- Department of Pharmacy Practice and Pharmacotherapeutics.

### Trend of Admitted Students

تطور أعداد المقبولين

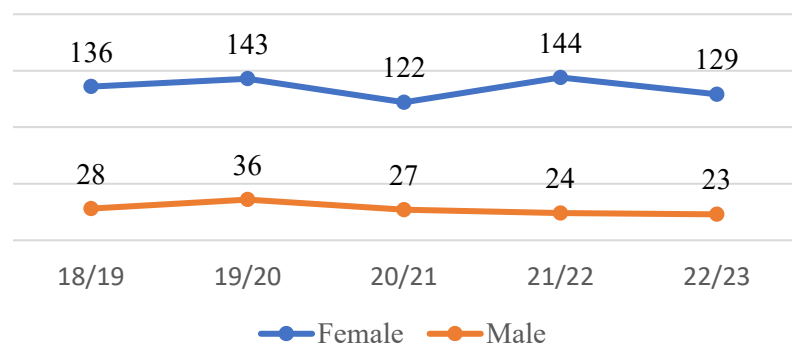
Gender	18/19	19/20	20/21	21/22	22/23	النوع
Female	136	143	122	144	129	طالبات
Male	28	36	27	24	23	طلاب
Total	164	179	149	168	152	المجموع

### Admitted Students by Type of Admission and Semester

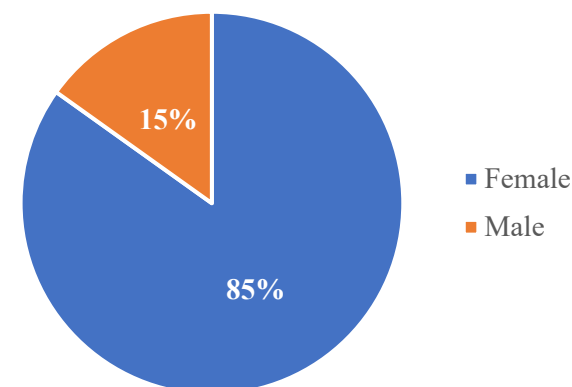
المقبولون حسب نوع القبول و فصل القبول

Type	Fall			Spring			Total			نوع القبول
	F	M	Total	F	M	Total	F	M	Total	
IEP Students	22	2	24	0	0	0	22	2	24	طلبة برنامج اللغة الإنجليزية المكثف
Students in Majors	93	19	112	14	2	16	107	21	128	طلبة في التخصصات
Total	115	21	136	14	2	16	129	23	152	المجموع

Admitted Students by Academic Year

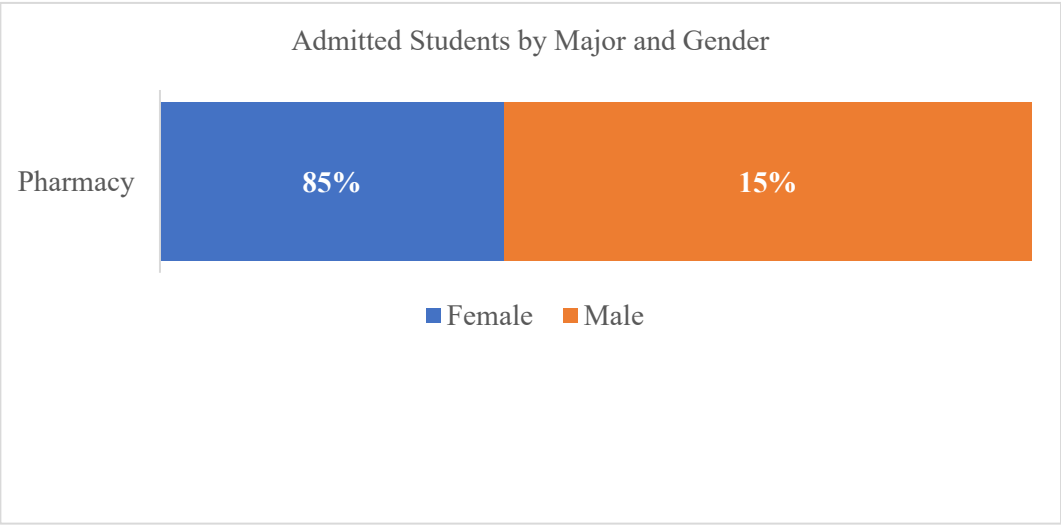
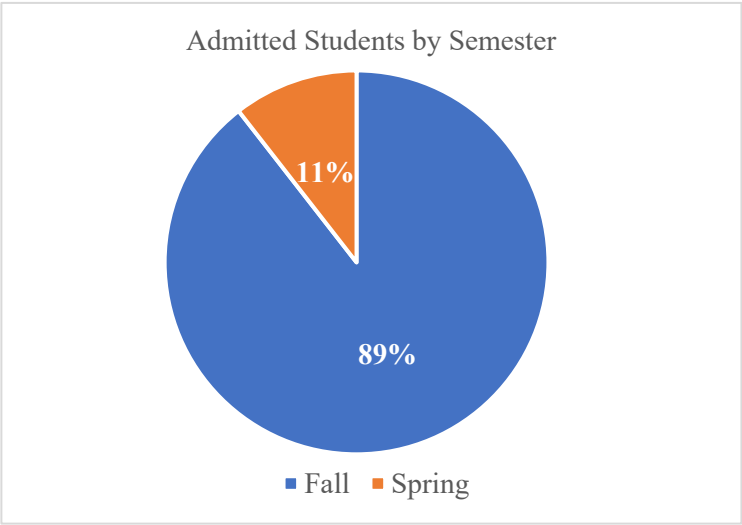


Admitted Students by Gender



Admitted Students by Major and Semester
المقبولون حسب التخصص وفصل القبول

Major	Fall									Spring									Totals			التخصص		
	IEP			Major			Totals			IEP			Major			Totals								
	F	M	T	F	M	T	F	M	T	F	M	T	F	M	T	F	M	T	F	M	T			
Pharmacy	22	2	24	93	19	112	115	21	136	0	0	0	14	2	16	14	2	16	129	23	152	الصيدلة		
Total	22	2	24	93	19	112	115	21	136	0	0	0	14	2	16	14	2	16	129	23	152	المجموع		





### Trend of Admitted Students in Graduate Studies

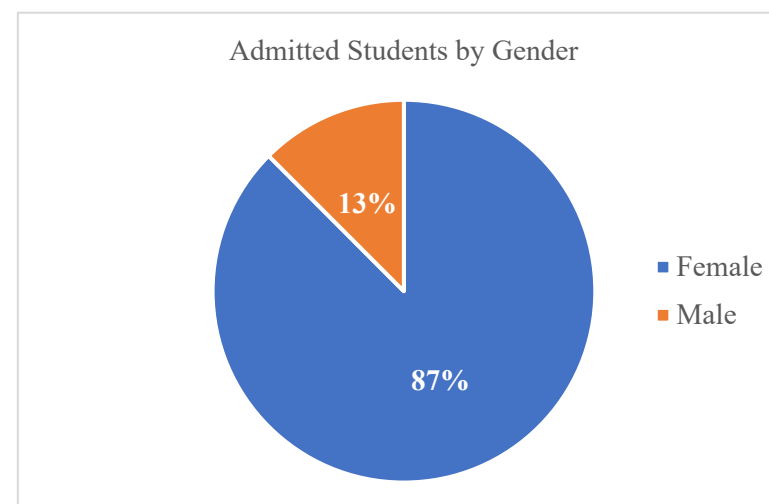
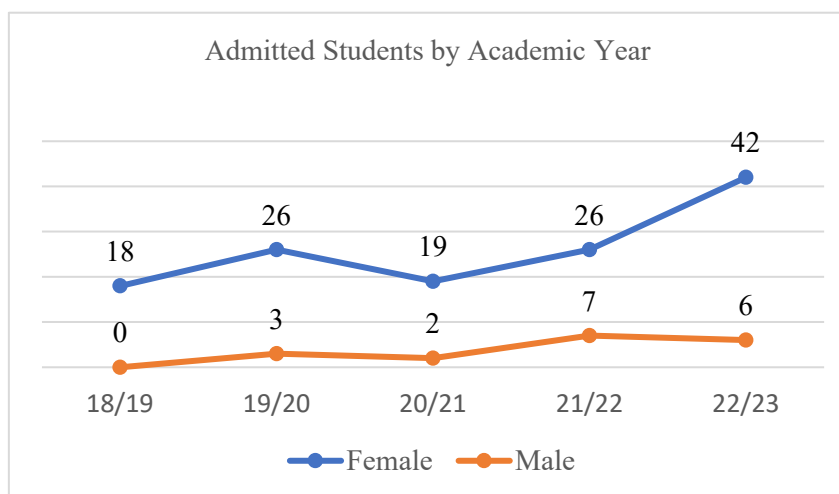
تطور أعداد المقبولين في الدراسات العليا

Gender	18/19	19/20	20/21	21/22	22/23	النوع
Female	18	26	19	26	42	طالبات
Male	0	3	2	7	6	طلاب
Total	18	29	21	33	48	المجموع

### Admitted Students by Type of Admission and Semester

المقبولون حسب نوع القبول و فصل القبول

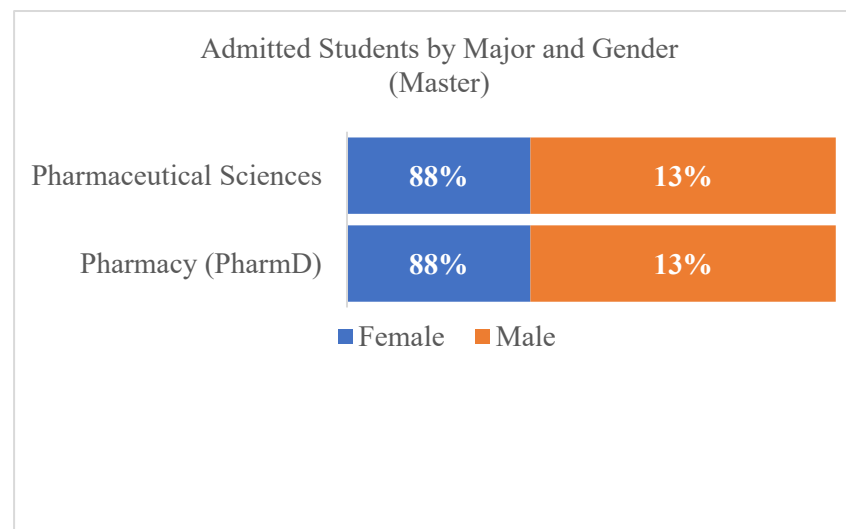
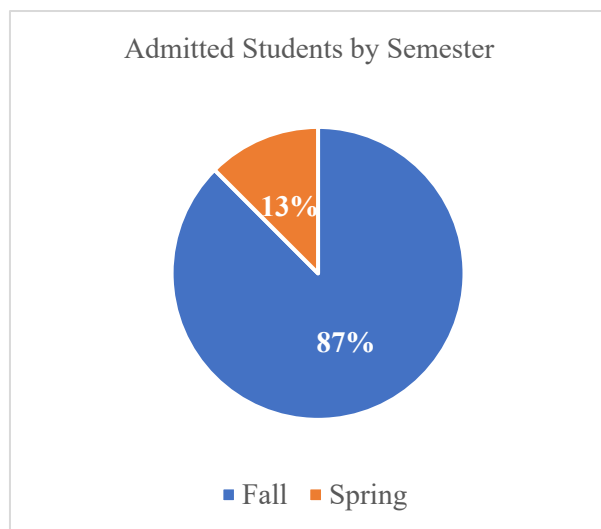
Type	Fall			Spring			Total			نوع القبول
	F	M	Total	F	M	Total	F	M	Total	
Master Programs	36	6	42	6	0	6	42	6	48	برامج الماجستير
Total	36	6	42	6	0	6	42	6	48	المجموع



### Admitted Students by Major and Semester

### المقبولون حسب التخصص وفصل القبول

Level	Major	Fall			Spring			Totals			التخصص	المستوى
		F	M	T	F	M	T	F	M	T		
Master	Pharmaceutical Sciences	21	3	24	0	0	0	21	3	24	العلوم الصيدلانية	الماجستير
	Pharmacy (PharmD)	15	3	18	6	0	6	21	3	24	دكتور في الصيدلة	
Total		36	6	42	6	0	6	42	6	48	المجموع	



### Trend of Newly Enrolled Students

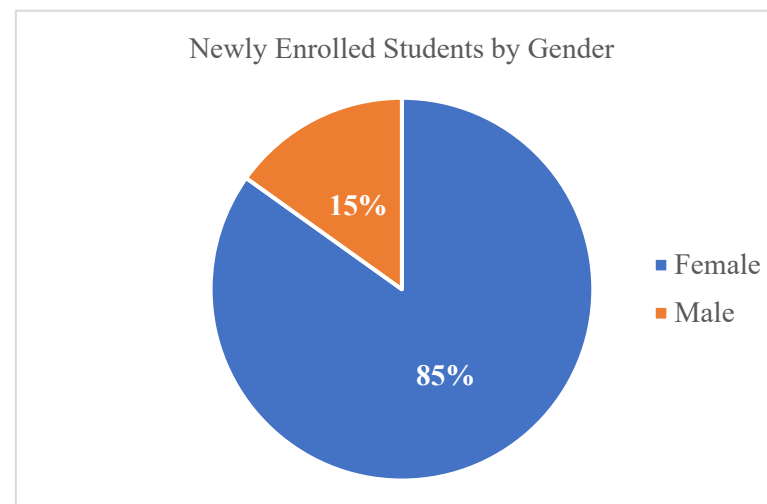
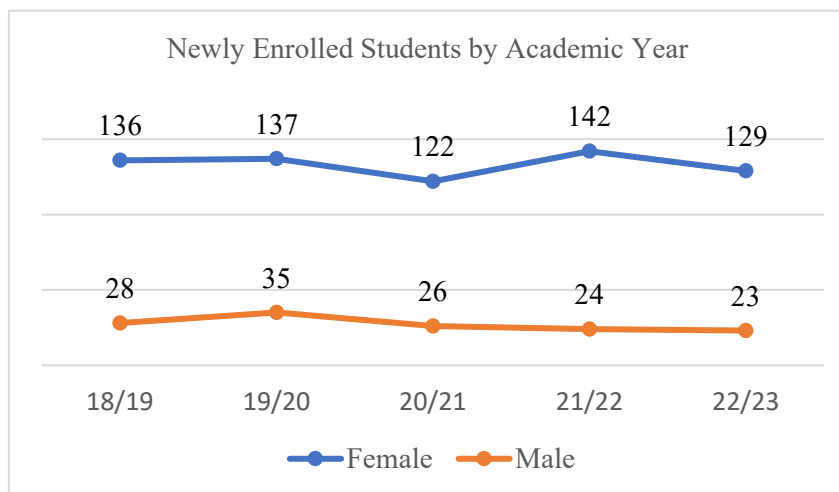
تطور أعداد المسجلون الجدد

Gender	18/19	19/20	20/21	21/22	22/23	النوع
Female	136	137	122	142	129	طالبات
Male	28	35	26	24	23	طلاب
Total	164	172	148	166	152	المجموع

### Newly Enrolled Students by Type of Admission and Semester

المسجلون الجدد حسب نوع القبول و فصل التسجيل

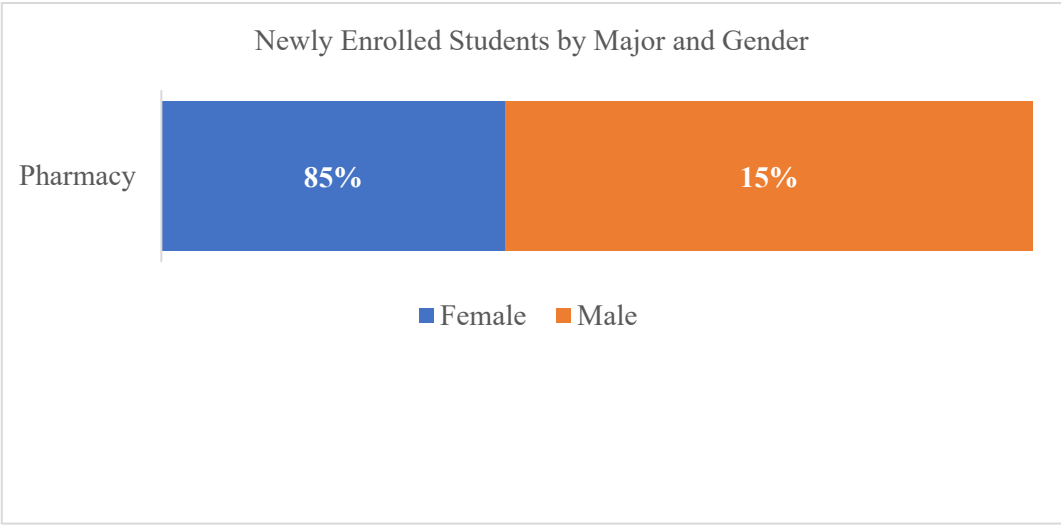
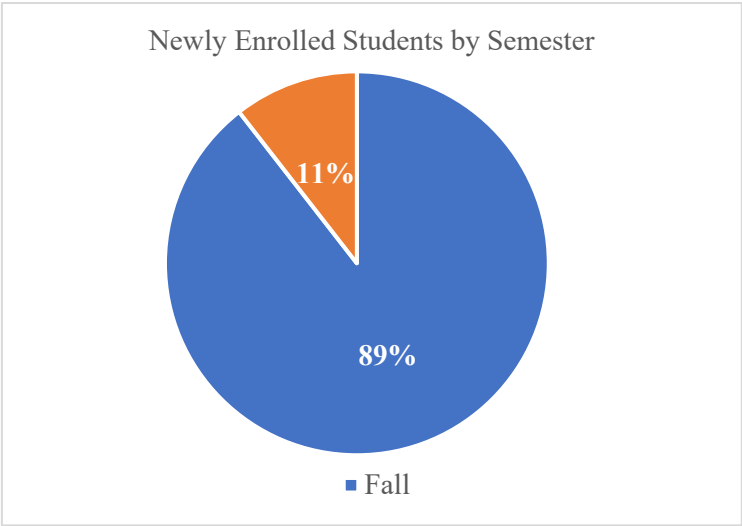
Type	Fall			Spring			Total			نوع القبول
	F	M	Total	F	M	Total	F	M	Total	
IEP Students	22	2	24	0	0	0	22	2	24	طلبة برنامج اللغة الإنجليزية المكثف
Students in Majors	93	19	112	14	2	16	107	21	128	طلبة في التخصصات
Total	115	21	136	14	2	16	129	23	152	المجموع



Newly Enrolled Students by Major and Semester

المسجلون الجدد حسب التخصص وفصل التسجيل

Major	Fall									Spring									Totals			التخصص
	Doctorate			Master			Totals			Doctorate			Master			Totals						
	F	M	T	F	M	T	F	M	T	F	M	T	F	M	T	F	M	T	F	M	T	
Pharmacy	22	2	24	93	19	112	115	21	136	0	0	0	14	2	16	14	2	16	129	23	152	الصيدلة
Total	22	2	24	93	19	112	115	21	136	0	0	0	14	2	16	14	2	16	129	23	152	المجموع



### Trend of Newly Enrolled Students in Graduate Studies

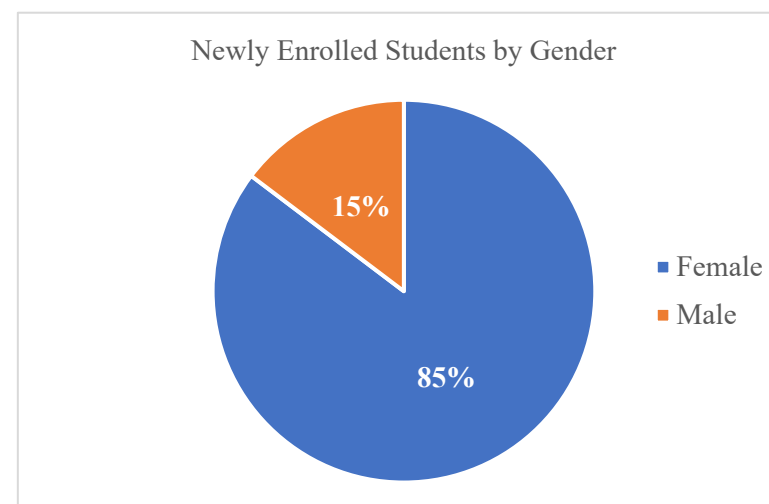
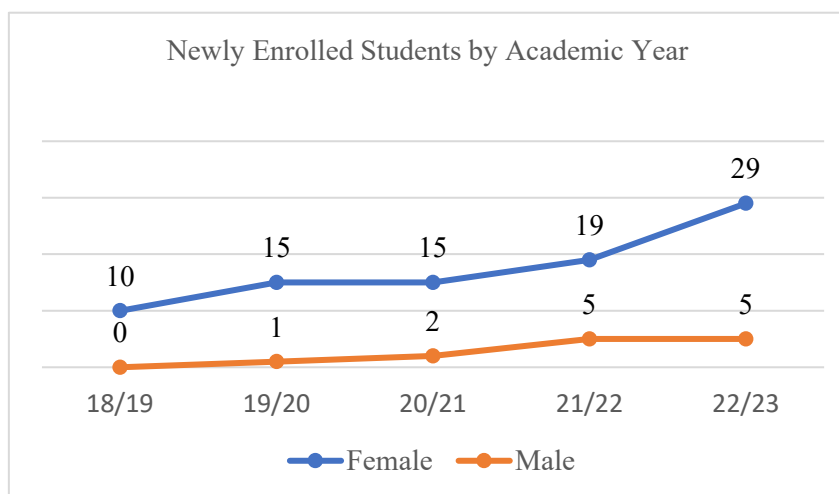
تطور أعداد المسجلون الجدد في الدراسات العليا

Gender	18/19	19/20	20/21	21/22	22/23	النوع
Female	10	15	15	19	29	طالبات
Male	0	1	2	5	5	طلاب
Total	10	16	17	24	34	المجموع

### Newly Enrolled Students by Type of Admission and Semester

المسجلون الجدد حسب نوع القبول و فصل التسجيل

Type	Fall			Spring			Total			نوع القبول
	F	M	Total	F	M	Total	F	M	Total	
Master Programs	26	5	31	3	0	3	29	5	34	برامج الماجستير
Total	26	5	31	3	0	3	29	5	34	المجموع

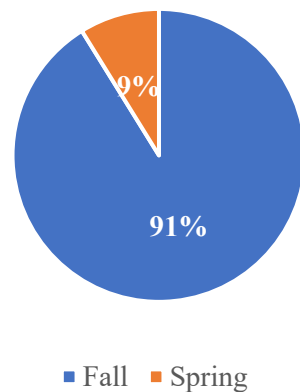


### Newly Enrolled Students by Major and Semester

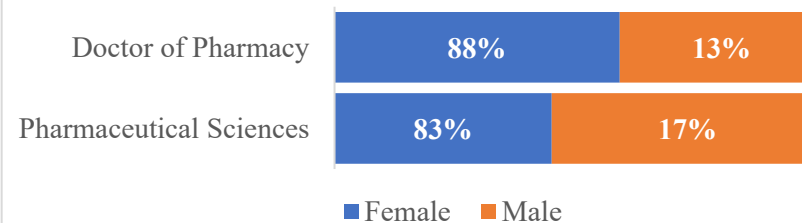
### المسجلون الجدد حسب التخصص وفصل التسجيل

Level	Major	Fall			Spring			Totals			التخصص	المستوى
		F	M	T	F	M	T	F	M	T		
Master	Pharmaceutical Sciences	14	2	16	0	0	0	14	2	16	العلوم الصيدلانية	الماجستير
	Pharmacy (PharmD)	12	3	15	3	0	3	15	3	18	دكتور في الصيدلة	
Total		26	5	31	3	0	3	29	5	34	المجموع	

Newly Enrolled Students by Semester



Newly Enrolled by Major and Gender (Master)



## Trend of Enrolled Students

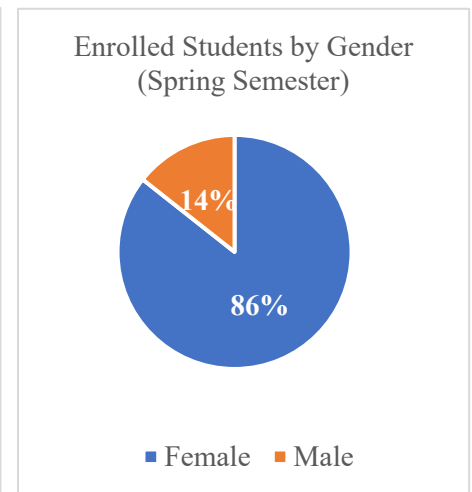
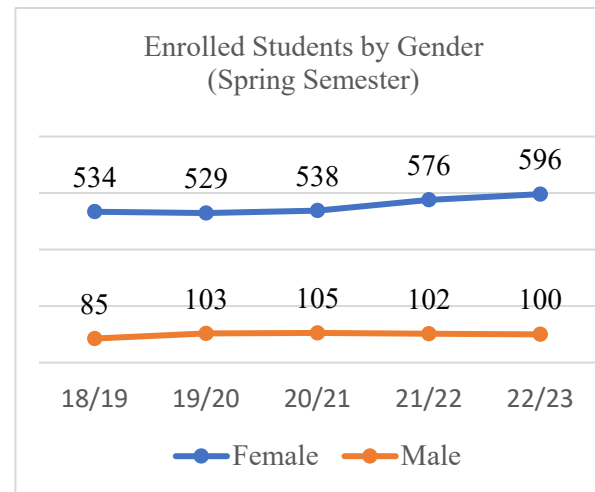
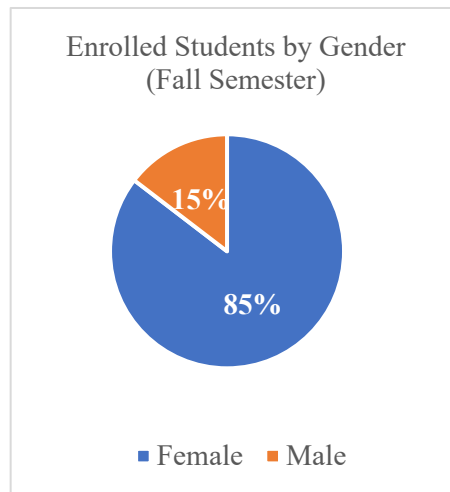
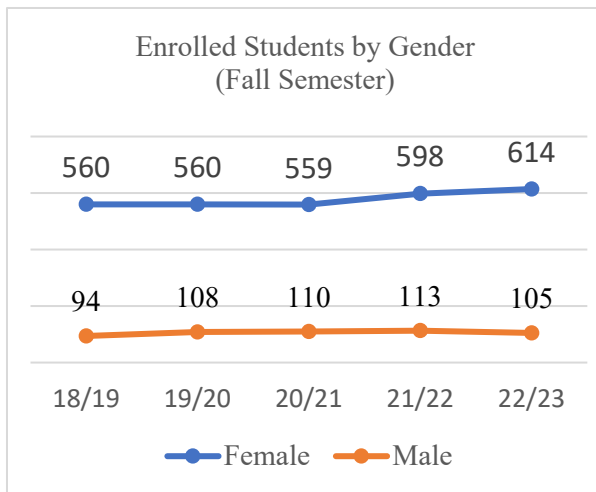
تطور أعداد المسجلين

Gender	18/19		19/20		20/21		21/22		22/23		النوع
	Fall	Spring	Fall	Spring	Fall	Spring	Fall	Spring	Fall	Spring	
Female	560	534	560	529	559	538	598	576	614	596	طالبات
Male	94	85	108	103	110	105	113	102	105	100	طلاب
Total	654	619	668	632	669	643	711	678	719	696	المجموع

## Enrolled Students by Type of Admission and Semester

المسجلون حسب نوع القبول و فصل التسجيل

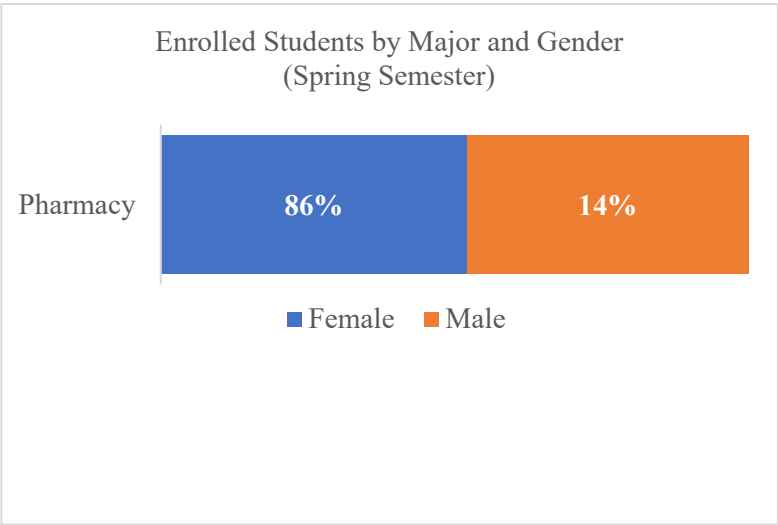
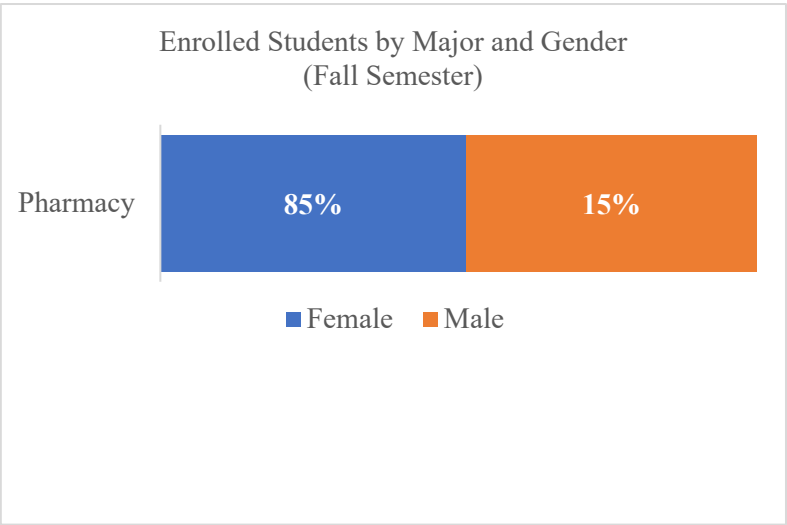
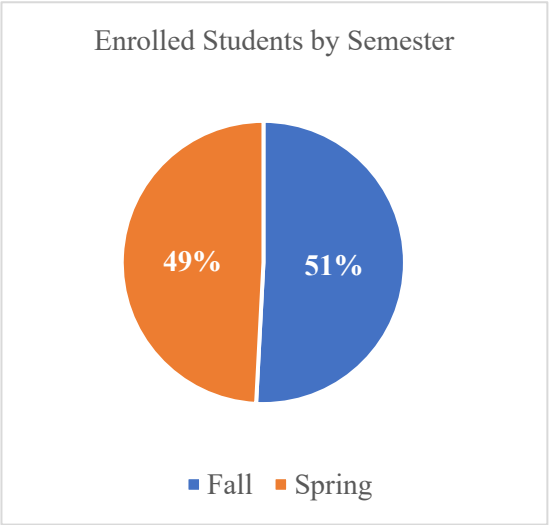
Type	Fall			Spring			نوع القبول
	F	M	Total	F	M	Total	
IEP Students	21	3	24	4	0	4	طلبة برنامج اللغة الإنجليزية المكثف
Students in Majors	593	102	695	592	100	692	لطلبة في التخصصات
Total	614	105	719	596	100	696	المجموع



Enrolled Students by Major and Semester

المسجلون حسب التخصص وفصل التسجيل

Major	Fall									Spring									التخصص
	IEP			Major			Totals			IEP			Major			Totals			
	F	M	T	F	M	T	F	M	T	F	M	T	F	M	T	F	M	T	
Pharmacy	21	3	24	593	102	695	614	105	719	4	0	4	592	100	692	596	100	696	الصيدلة
Total	21	3	24	593	102	695	614	105	719	4	0	4	592	100	692	596	100	696	المجموع





## Trend of Enrolled Students in Graduate Studies

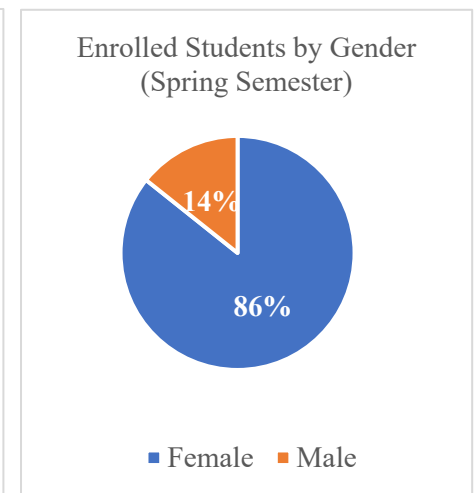
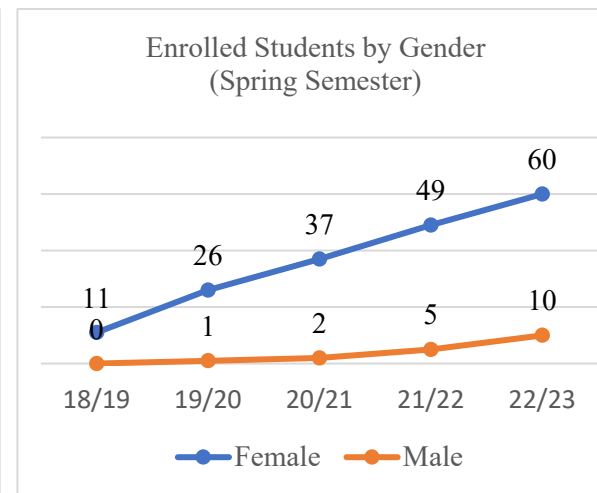
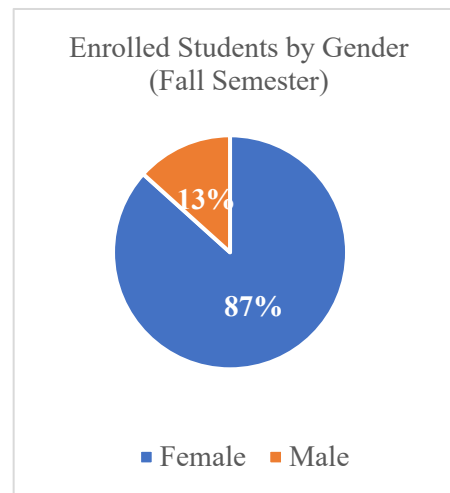
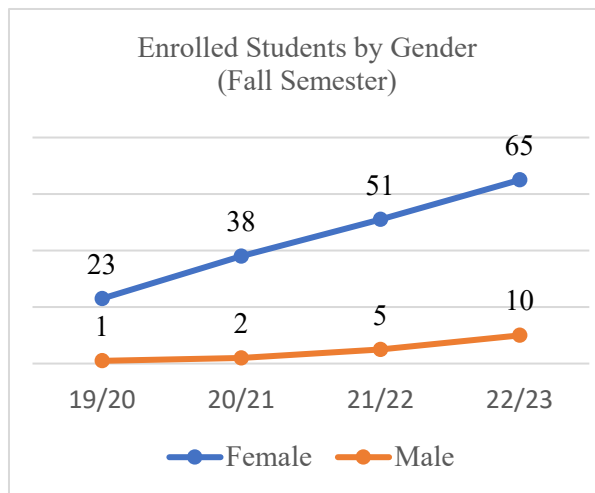
تطور أعداد المسجلين في الدراسات العليا

Gender	18/19		19/20		20/21		21/22		22/23		النوع
	Fall	Spring	Fall	Spring	Fall	Spring	Fall	Spring	Fall	Spring	
Female		11	23	26	38	37	51	49	65	60	طالبات
Male		0	1	1	2	2	5	5	10	10	طلاب
Total		11	24	27	40	39	56	54	75	70	المجموع

## Enrolled Students by Type of Admission and Semester

المسجلون حسب نوع القبول و فصل التسجيل

Type	Fall			Spring			نوع القبول
	F	M	Total	F	M	Total	
Master Programs	65	10	75	60	10	70	برامج الماجستير
Total	65	10	75	60	10	70	المجموع

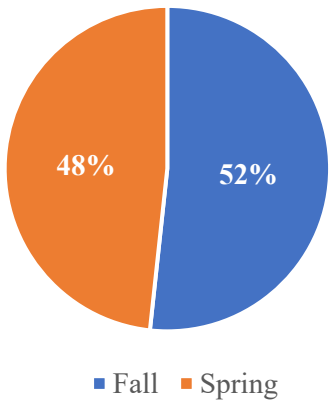


Enrolled Students by Major and Semester

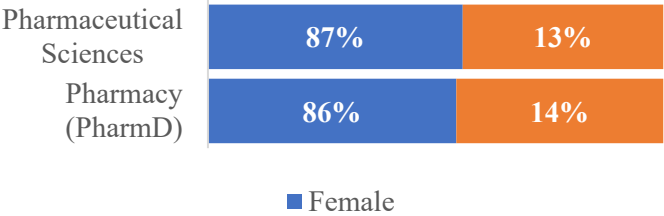
المسجلون حسب التخصص وفصل التسجيل

Level	Major	Fall			Spring			التخصص	المستوى
		F	M	Total	F	M	Total		
Master	Pharmaceutical Sciences	46	7	53	40	7	47	العلوم الصيدلانية	الماجستير
	Pharmacy (PharmD)	19	3	22	20	3	23	دكتور في الصيدلة	
Total		65	10	75	60	10	70	المجموع	

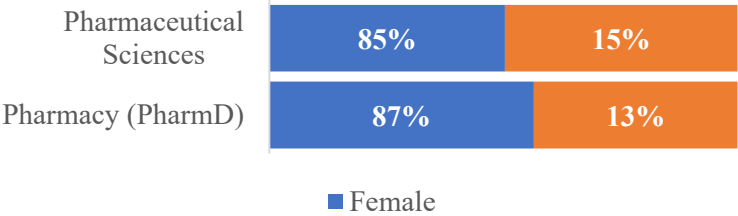
Enrolled Students by Semester



Enrolled Students by Major and Gender  
(Master Fall Semester)



Enrolled Students by Major and Gender  
(Master Spring Semester)



Trend of Graduated Students

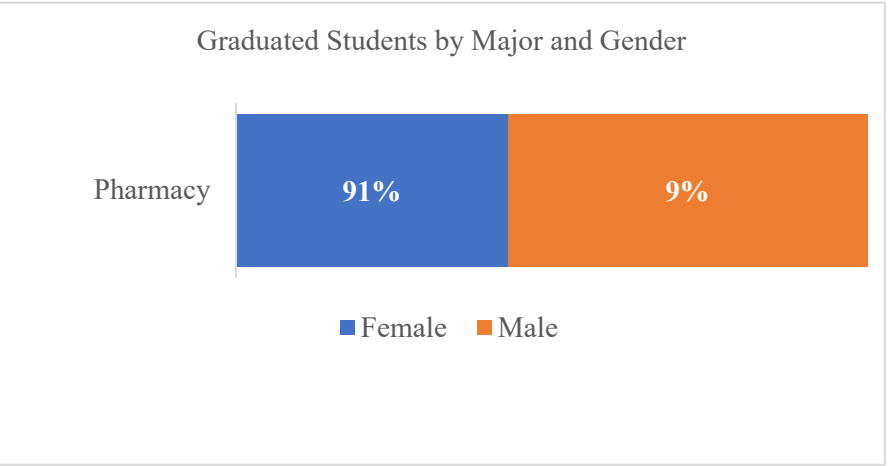
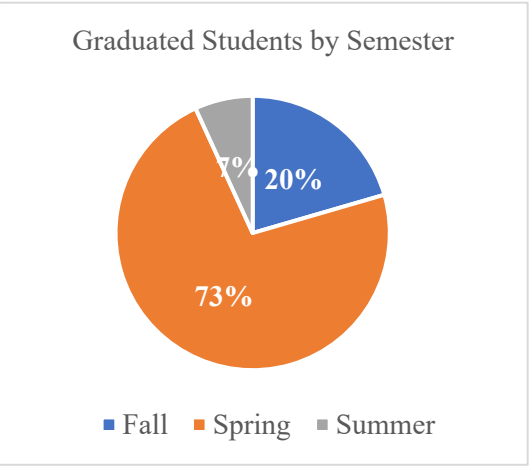
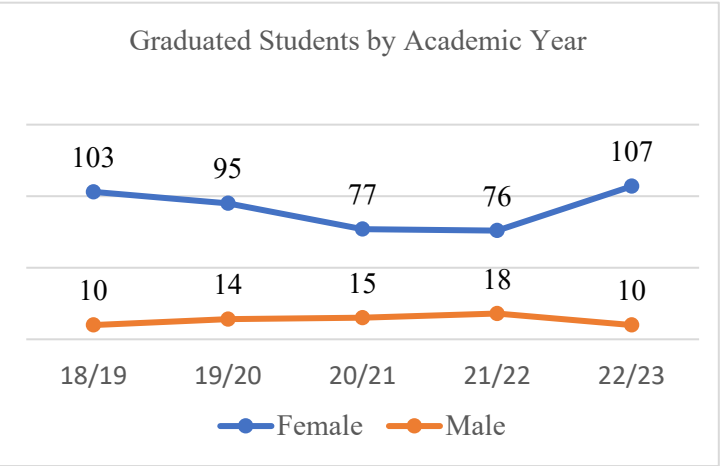
تطور أعداد الخريجين

Gender	18/19	19/20	20/21	21/22	22/23	النوع
Female	103	95	77	76	107	طالبات
Male	10	14	15	18	10	طلاب
Total	113	109	92	94	117	المجموع

Graduated Students by Major and Semester

الخريجون حسب التخصص وفصل التخرج

Major	Fall			Spring			Summer			Totals			التخصص
	F	M	Total	F	M	Total	F	M	T	F	M	Total	
Pharmacy	21	3	24	78	7	85	8	0	8	107	10	117	الصيدلة
Total	21	3	24	78	7	85	8	0	8	107	10	117	المجموع



### Trend of Graduated Students in Graduate Studies

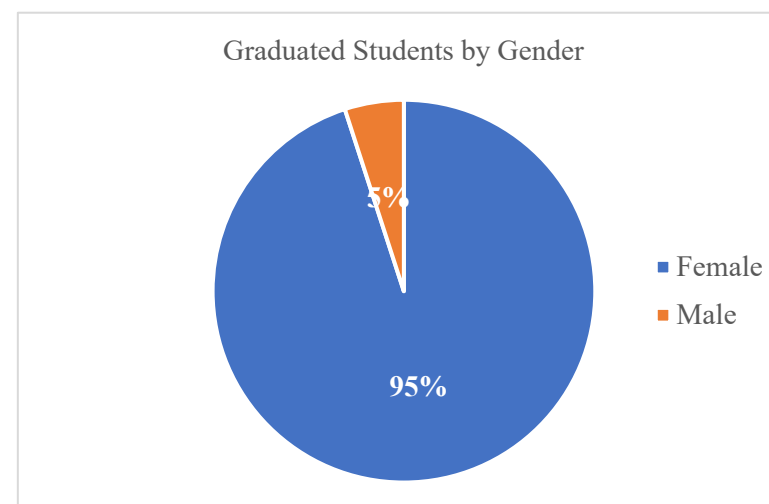
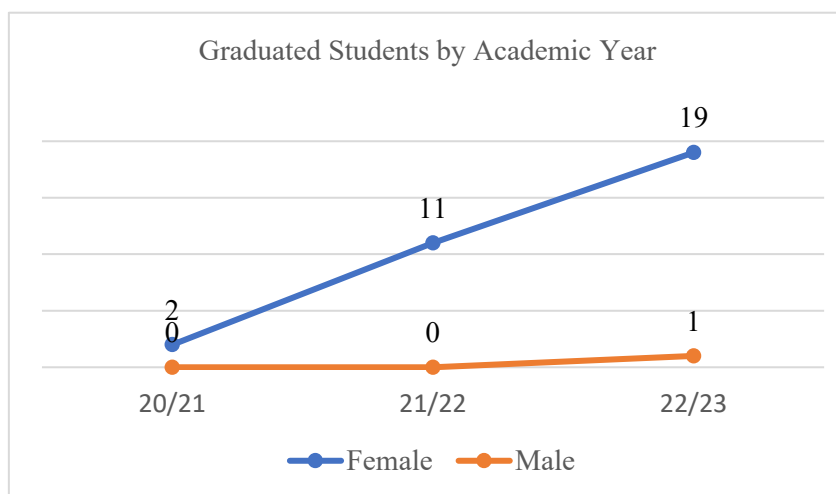
تطور أعداد الخريجين في الدراسات العليا

Gender	20/21	21/22	22/23	النوع
Female	2	11	19	طالبات
Male	0	0	1	طلاب
Total	2	11	20	المجموع

### Enrolled Students by Type of Admission and Semester

المسجلون حسب نوع القبول و فصل التسجيل

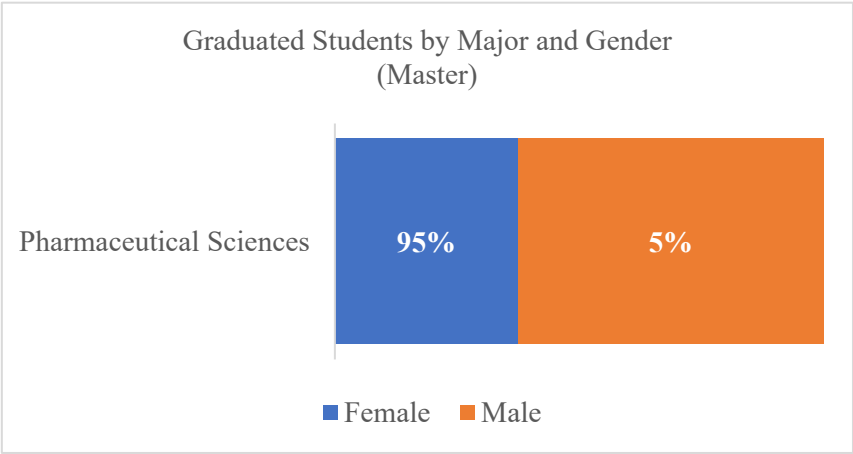
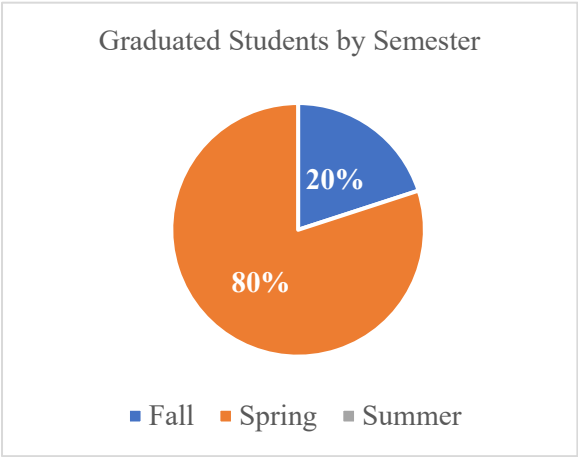
Type	Fall			Spring			Summer			Totals			نوع القبول
	F	M	Total	F	M	Total	F	M	Total	F	M	Total	
Master Programs	4	0	4	15	1	16	0	0	0	19	1	20	برامج الماجستير
Total	4	0	4	15	1	16	0	0	0	19	1	20	المجموع



Graduated Students by Major and Semester from graduate Studies

الخريجون حسب التخصص وفصل التخرج من الدراسات العليا

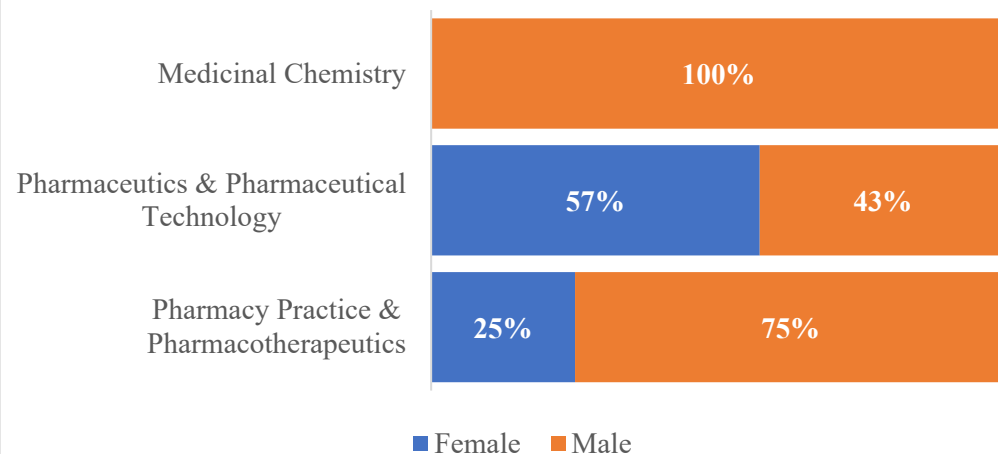
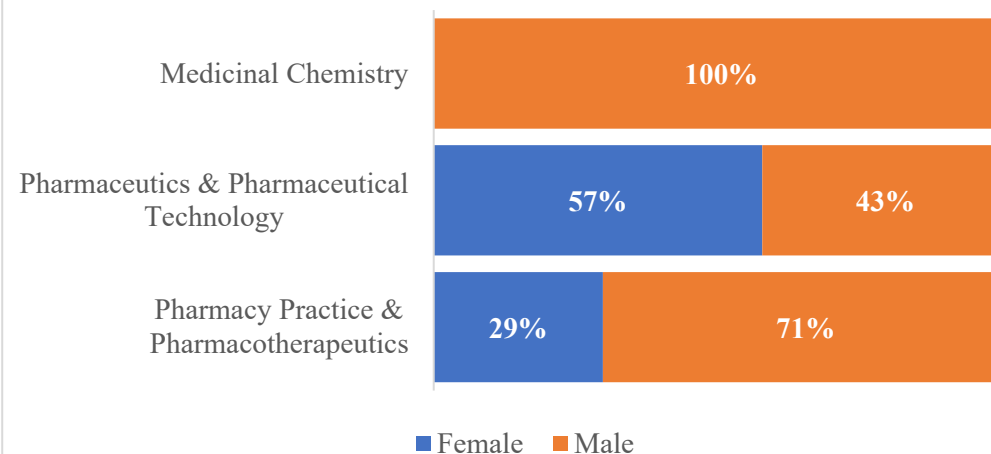
Level	Major	Fall			Spring			Summer			Totals			التخصص	المستوى
		F	M	Total	F	M	Total	F	M	T	F	M	Total		
Master	Pharmaceutical Sciences	4	0	4	10	1	11	0	0	0	14	1	15	العلوم الصيدلانية	الماجستير
	Pharmacy (PharmD)	0	0	0	5	0	5	0	0	0	5	0	5	دكتور في الصيدلة	
Total		4	0	4	15	1	16	0	0	0	19	1	20	المجموع	



## Academic Staff by Department and Semester

## أعضاء هيئة التدريس حسب القسم والفصل

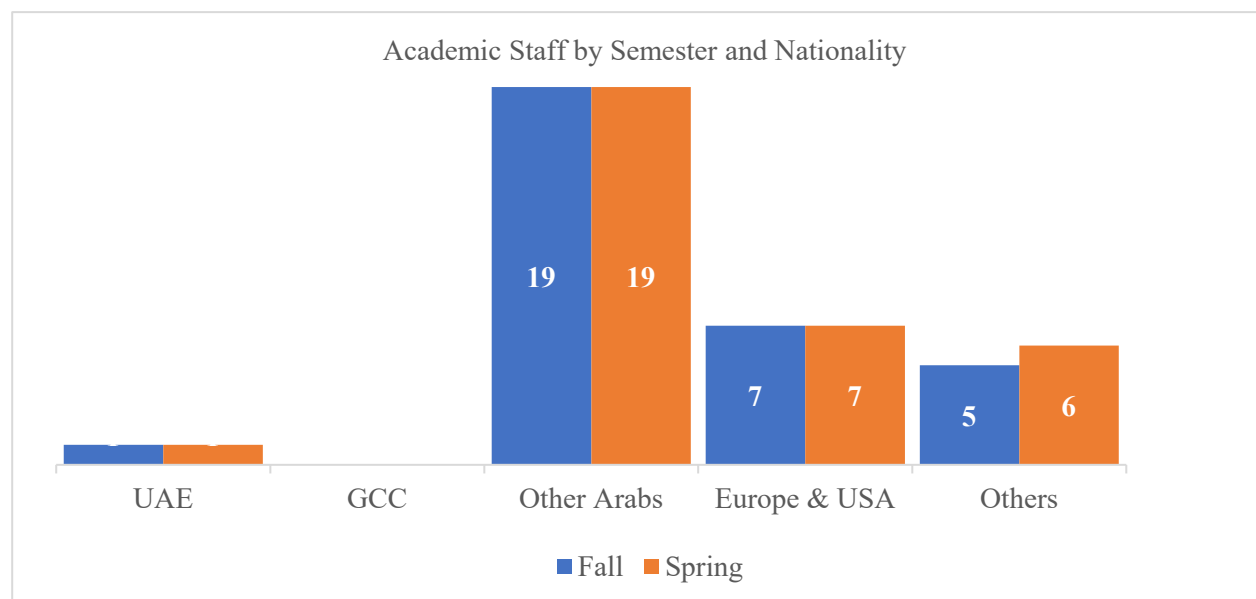
Department	Fall			Spring			القسم
	F	M	T	F	M	T	
Medicinal Chemistry	0	9	9	0	9	9	الكيمياء الطبية
Pharmaceutics & Pharmaceutical Technology	4	3	7	4	3	7	الصيدلة والتكنولوجيا الصيدلانية
Pharmacy Practice & Pharmacotherapeutics	4	12	16	5	12	17	ممارسة الصيدلانية والعلاجات
<b>Total</b>	<b>8</b>	<b>24</b>	<b>32</b>	<b>9</b>	<b>24</b>	<b>33</b>	<b>المجموع</b>

Academic Staff by Department and Gender  
(Fall Semester)Academic Staff by Department and Gender  
(Spring Semester)

## Academic Staff by Department and Nationality

## أعضاء هيئة التدريس حسب القسم والجنسية

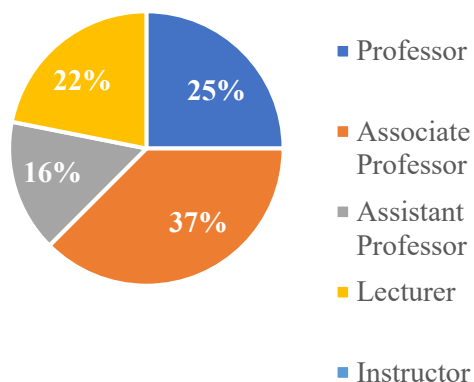
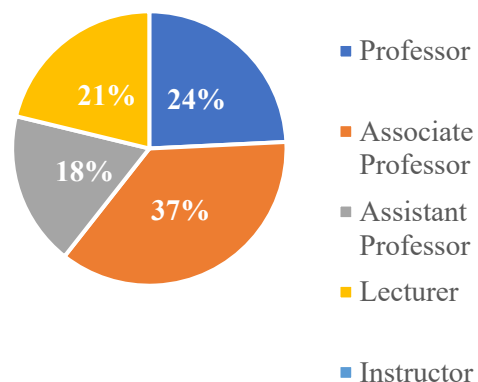
Department	Fall						Spring						القسم
	UAE	GCC	Other Arabs	Europe & USA	Others	Total	UAE	GCC	Other Arabs	Europe & USA	Others	Total	
Medicinal Chemistry	0	0	6	2	1	9	0	0	6	2	1	9	الكيمياء الطبية
Pharmaceutics & Pharmaceutical Technology	0	0	4	1	2	7	0	0	4	1	2	7	الصيدلة والتكنولوجيا الصيدلانية
Pharmacy Practice & Pharmacotherapeutics	1	0	9	4	2	16	1	0	9	4	3	17	ممارسة الصيدلانية والعلاجات
<b>Total</b>	<b>1</b>	<b>0</b>	<b>19</b>	<b>7</b>	<b>5</b>	<b>32</b>	<b>1</b>	<b>0</b>	<b>19</b>	<b>7</b>	<b>6</b>	<b>33</b>	<b>المجموع</b>



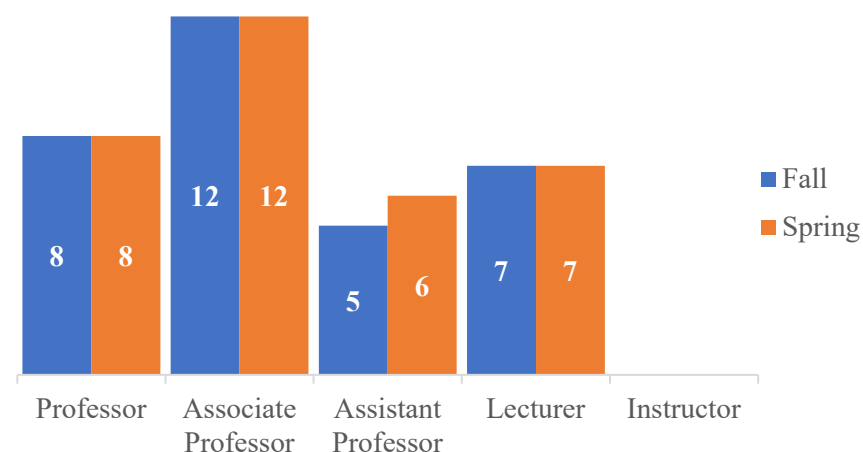
## Academic Staff by Department and Academic Rank

## أعضاء هيئة التدريس حسب القسم والرتبة العلمية

Department	Fall						Spring						القسم
	Professor	Associate Professor	Assistant Professor	Lecturer	Instructor	Total	Professor	Associate Professor	Assistant Professor	Lecturer	Instructor	Total	
Medicinal Chemistry	3	3	1	2	0	9	3	3	1	2	0	9	الكيمياء الطبية
Pharmaceutics & Pharmaceutical Technology	1	3	1	2	0	7	1	3	1	2	0	7	الصيدلة والتكنولوجيا الصيدلانية
Pharmacy Practice & Pharmacotherapeutics	4	6	3	3	0	16	4	6	4	3	0	17	ممارسة الصيدلانية والعلاجات
<b>Total</b>	<b>8</b>	<b>12</b>	<b>5</b>	<b>7</b>	<b>0</b>	<b>32</b>	<b>8</b>	<b>12</b>	<b>6</b>	<b>7</b>	<b>0</b>	<b>33</b>	<b>المجموع</b>

Academic Staff by Academic Rank  
(Fall Semester)Academic Staff by Academic Rank  
(Spring Semester)

Academic Staff by Semester and Academic Rank







كلية العلوم  
COLLEGE OF SCIENCES



# كلية العلوم

## رسالة الكلية

تسعى كلية العلوم إلى تحقيق مكانة متميزة لها خصوصية بين كليات المنطقة من خلال توفير بيئة أكاديمية حافزة وبرامج أكاديمية متميزة مع التركيز على البحث العلمي المرتبط بالعملية التعليمية وخدمة المجتمع. وبالإضافة إلى ذلك تهدف الكلية إلى تنمية مهارات الطالب وقدراته التحليلية والإبداعية والعلمية والمهنية، مما يؤهله إلى مواجهة المستجدات ومتطلبات سوق العمل، أو الالتحاق ببرامج الدراسات العليا.

## أقسام الكلية

- قسم علوم الحياة التطبيقية.
- قسم الفيزياء التطبيقية وعلم الفلك.
- قسم الكيمياء.
- قسم الرياضيات.

# College of Sciences

## **Mission of the College**

The College of Sciences endeavors to achieving a distinguished role among similar colleges in the region, by providing a stimulating academic environment and excellent academic programs, with emphathis on scientific research related to the educational process and community service. In addition, the college aims at developing students' analytical and creative skills as well as their academic and professional skills that will enable them to cope with the market needs or join higher studies.

## **College Departments**

- Department of Applied Biology.
- Department of Applied Physics and Astronomy.
- Department of Chemistry.
- Department of Mathematics.

## Trend of Admitted Students

تطور أعداد المقبولين

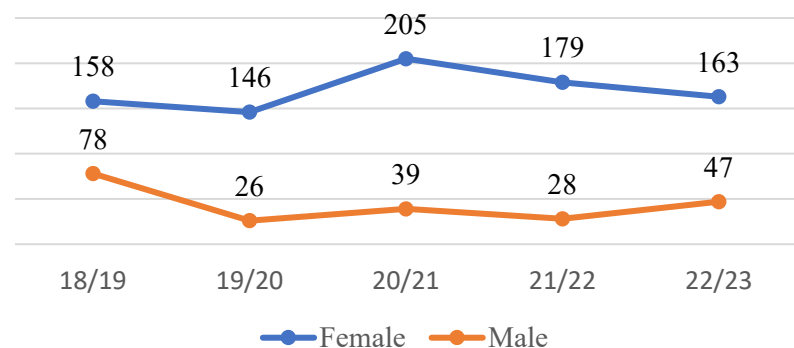
Gender	18/19	19/20	20/21	21/22	22/23	النوع
Female	158	146	205	179	163	طالبات
Male	78	26	39	28	47	طلاب
Total	236	172	244	207	210	المجموع

## Admitted Students by Type of Admission and Semester

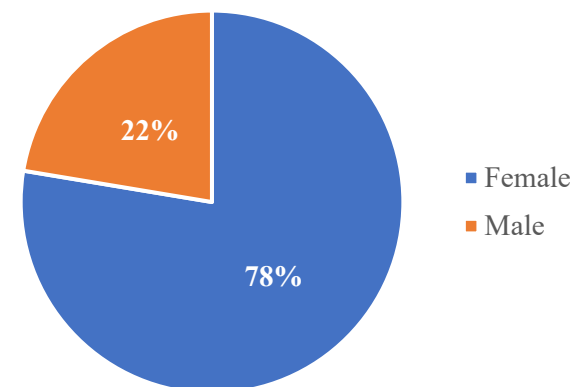
المقبولون حسب نوع القبول و فصل القبول

Type	Fall			Spring			Total			نوع القبول
	F	M	Total	F	M	Total	F	M	Total	
IEP Students	20	5	25	2	8	10	22	13	35	طلبة برنامج اللغة الإنجليزية المكثف
Students in Majors	123	24	147	18	10	28	141	34	175	الطلبة في التخصصات
Total	143	29	172	20	18	38	163	47	210	المجموع

Admitted Students by Academic Year



Admitted Students by Gender

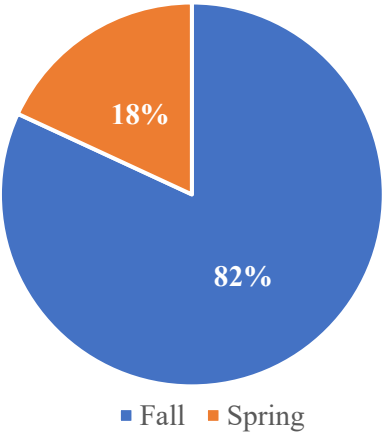


Admitted Students by Major and Semester

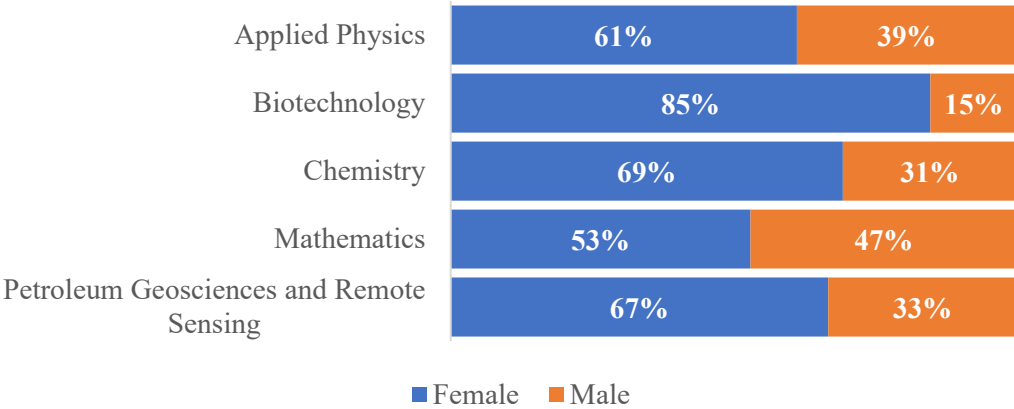
المقبولون حسب التخصص وفصل القبول

Major	Fall									Spring									Totals			التخصص
	IEP			Major			Totals			IEP			Major			Totals						
	F	M	T	F	M	T	F	M	T	F	M	T	F	M	T	F	M	T	F	M	T	
Applied Physics	2	0	2	9	7	16	11	7	18	0	0	0	0	0	0	0	0	0	11	7	18	الفيزياء التطبيقية
Biotechnology	12	1	13	96	14	110	108	15	123	2	2	4	12	5	17	14	7	21	122	22	144	التقنيات الحيوية
Chemistry	2	0	2	6	1	7	8	1	9	0	2	2	1	1	2	1	3	4	9	4	13	الكيمياء
Mathematics	1	0	1	7	2	9	8	2	10	0	2	2	1	4	5	1	6	7	9	8	17	الرياضيات
Petroleum Geosciences and Remote Sensing	3	4	7	5	0	5	8	4	12	0	2	2	4	0	4	4	2	6	12	6	18	علوم الأرض البترولية والاستشعار عن بعد
Total	20	5	25	123	24	147	143	29	172	2	8	10	18	10	28	20	18	38	163	47	210	المجموع

Admitted Students by Semester



Admitted Students by Major and Gender



### Trend of Admitted Students in Graduate Studies

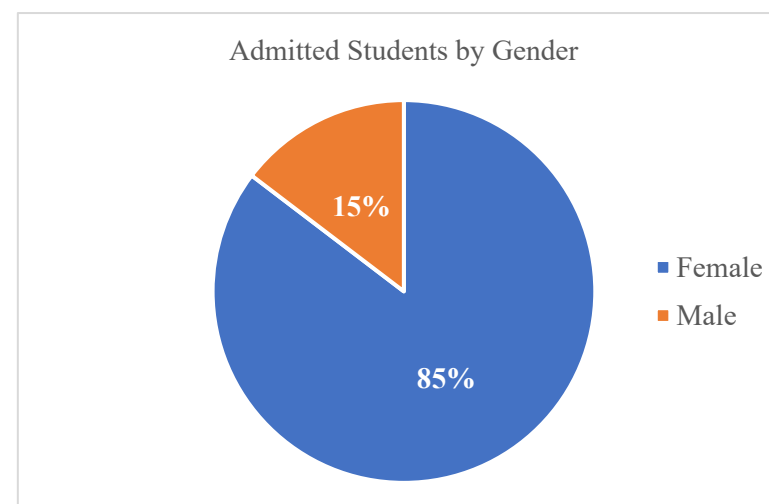
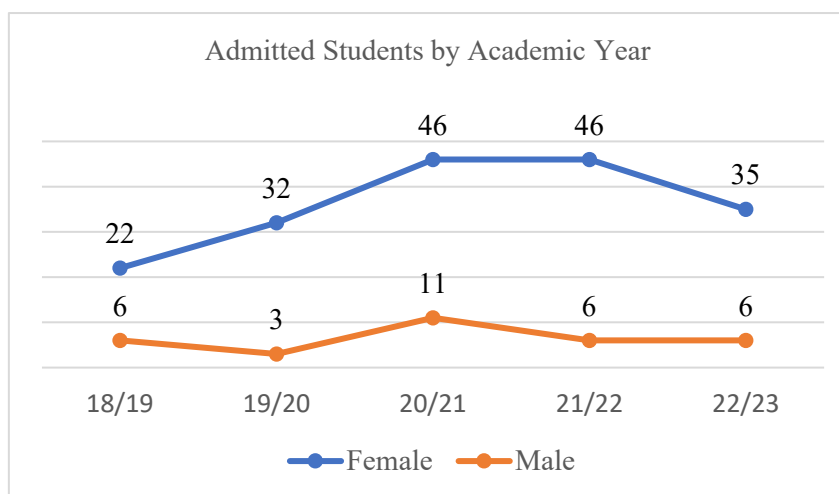
تطور أعداد المقبولين في الدراسات العليا

Gender	18/19	19/20	20/21	21/22	22/23	النوع
Female	22	32	46	46	35	طالبات
Male	6	3	11	6	6	طلاب
Total	28	35	57	52	41	المجموع

### Admitted Students by Type of Admission and Semester

المقبولون حسب نوع القبول و فصل القبول

Type	Fall			Spring			Total			نوع القبول
	F	M	Total	F	M	Total	F	M	Total	
Master Programs	29	4	33	6	2	8	35	6	41	برامج الماجستير
Total	29	4	33	6	2	8	35	6	41	المجموع

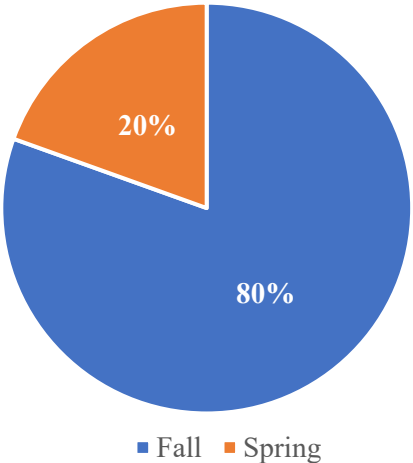


Admitted Students by Major and Semester

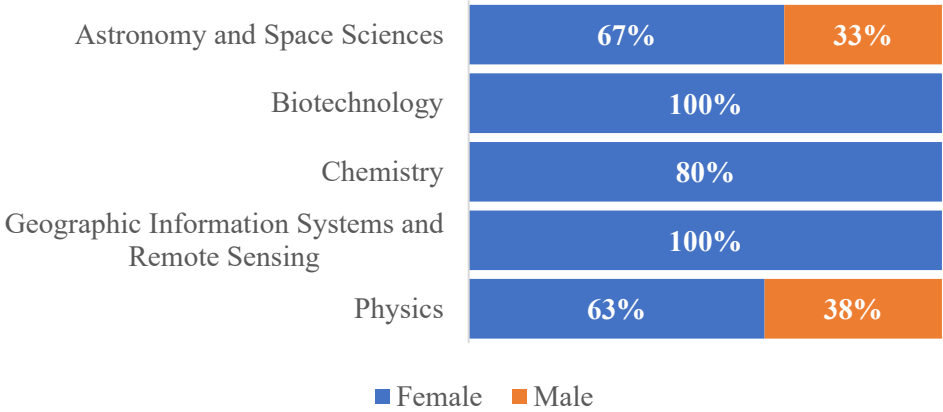
المقبولون حسب التخصص وفصل القبول

Level	Major	Fall			Spring			Totals			التخصص	المستوى
		F	M	T	F	M	T	F	M	T		
Master	Astronomy and Space Sciences	3	1	4	1	1	2	4	2	6	الفلك وعلوم الفضاء	الماجستير
	Biotechnology	15	0	15	4	0	4	19	0	19	التقنيات الحيوية	
	Chemistry	3	1	4	1	0	1	4	1	5	الكيمياء	
	Geographic Information Systems and Remote Sensing	3	0	3	0	0	0	3	0	3	نظم المعلومات الجغرافية والاستشعار عن بعد	
	Physics	5	2	7	0	1	1	5	3	8	الفيزياء	
Total		29	4	33	6	2	8	35	6	41	المجموع	

Admitted Students by Semester



Admitted Students by Major and Gender (Master)



### Trend of Newly Enrolled Students

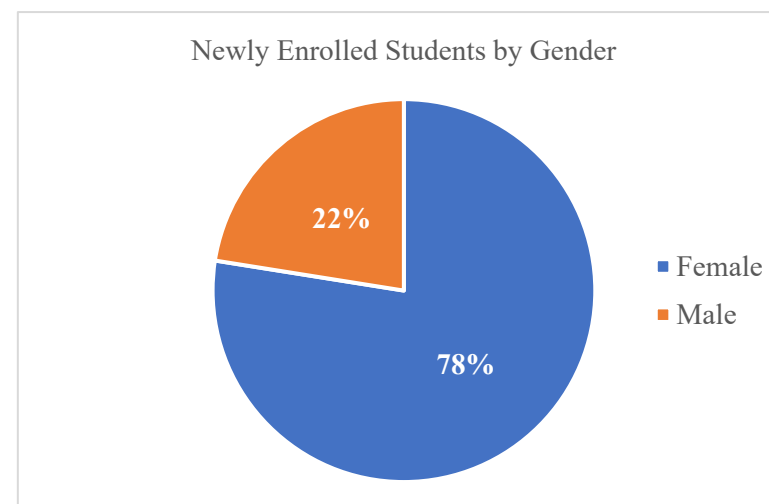
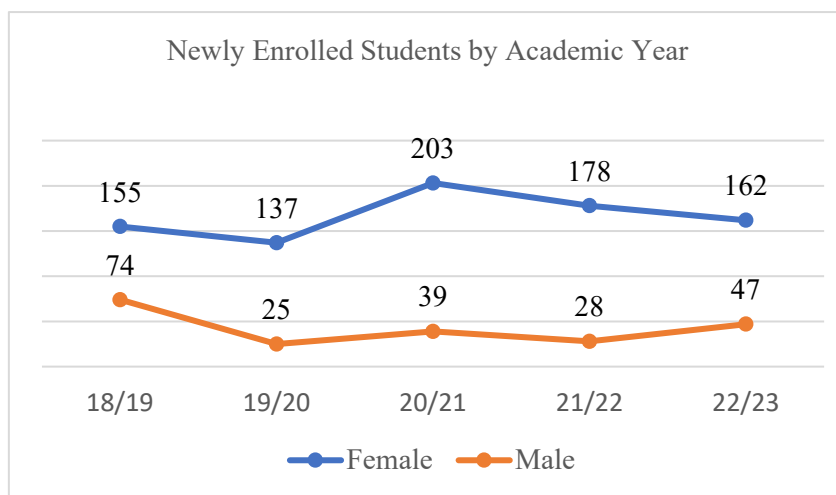
تطور أعداد المسجلون الجدد

Gender	18/19	19/20	20/21	21/22	22/23	النوع
Female	155	137	203	178	162	طالبات
Male	74	25	39	28	47	طلاب
Total	229	162	242	206	209	المجموع

### Newly Enrolled Students by Type of Admission and Semester

المسجلون الجدد حسب نوع القبول و فصل التسجيل

Type	Fall			Spring			Total			نوع القبول
	F	M	Total	F	M	Total	F	M	Total	
IEP Students	20	5	25	2	8	10	22	13	35	طلبة برنامج اللغة الإنجليزية المكثف
Students in Majors	122	24	146	18	10	28	140	34	174	الطلبة في التخصصات
Total	142	29	171	20	18	38	162	47	209	المجموع

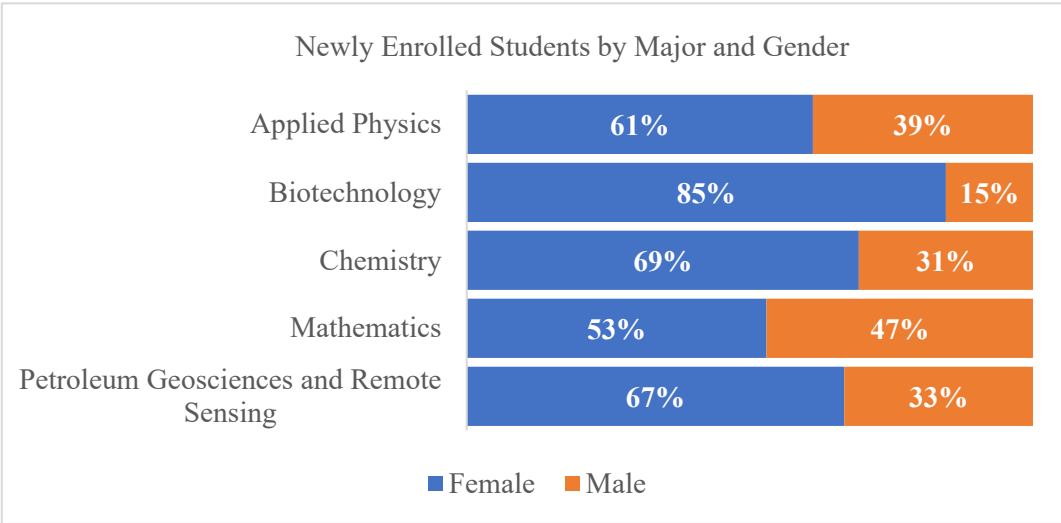
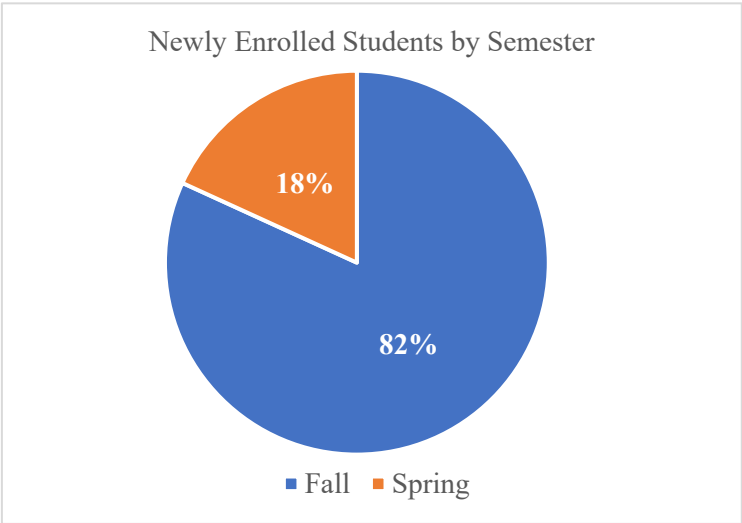




Newly Enrolled Students by Major and Semester

المسجلون الجدد حسب التخصص وفصل التسجيل

Major	Fall									Spring									Totals			التخصص
	IEP			Major			Totals			IEP			Major			Totals						
	F	M	T	F	M	T	F	M	T	F	M	T	F	M	T	F	M	T	F	M	T	
Applied Physics	2	0	2	9	7	16	11	7	18	0	0	0	0	0	0	0	0	0	11	7	18	الفيزياء التطبيقية
Biotechnology	12	1	13	95	14	109	107	15	122	2	2	4	12	5	17	14	7	21	121	22	143	التقنيات الحيوية
Chemistry	2	0	2	6	1	7	8	1	9	0	2	2	1	1	2	1	3	4	9	4	13	الكيمياء
Mathematics	1	0	1	7	2	9	8	2	10	0	2	2	1	4	5	1	6	7	9	8	17	الرياضيات
Petroleum Geosciences and Remote Sensing	3	4	7	5	0	5	8	4	12	0	2	2	4	0	4	4	2	6	12	6	18	علوم الأرض البترولية والاستشعار عن بعد
Total	20	5	25	122	24	146	142	29	171	2	8	10	18	10	28	20	18	38	162	47	209	المجموع



### Trend of Newly Enrolled Students in Graduate Studies

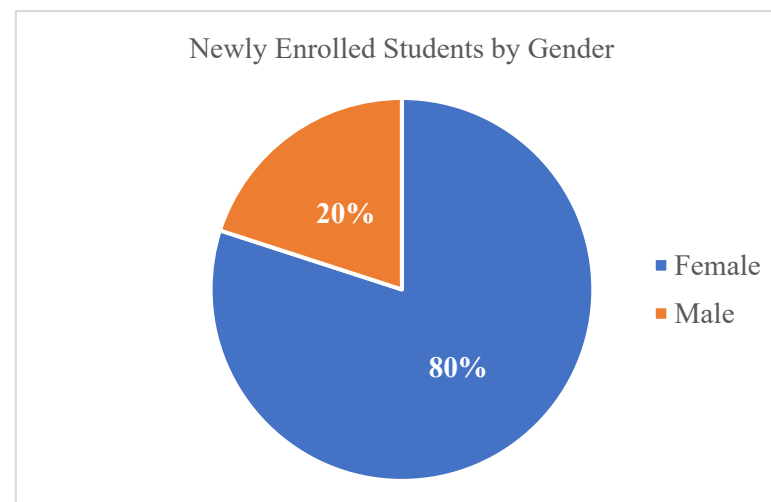
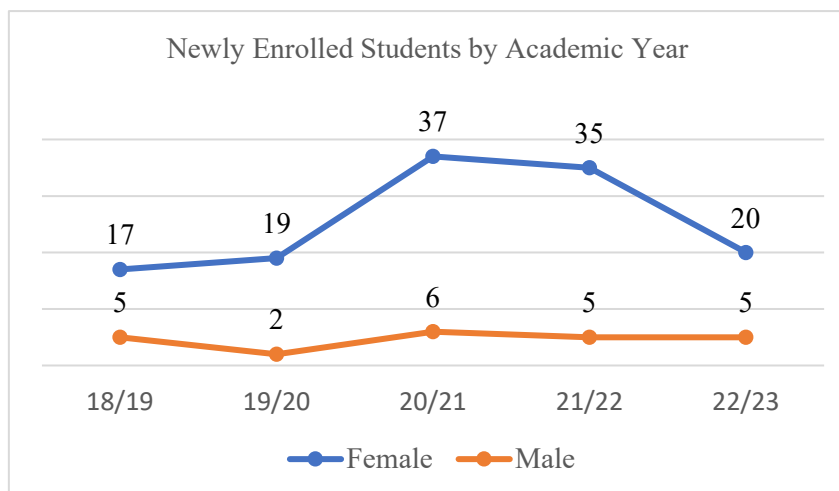
تطور أعداد المسجلون الجدد في الدراسات العليا

Gender	18/19	19/20	20/21	21/22	22/23	النوع
Female	17	19	37	35	20	طالبات
Male	5	2	6	5	5	طلاب
Total	22	21	43	40	25	المجموع

### Newly Enrolled Students by Type of Admission and Semester

المسجلون الجدد حسب نوع القبول و فصل التسجيل

Type	Fall			Spring			Total			نوع القبول
	F	M	Total	F	M	Total	F	M	Total	
Master Programs	18	3	21	2	2	4	20	5	25	برامج الماجستير
Total	18	3	21	2	2	4	20	5	25	المجموع

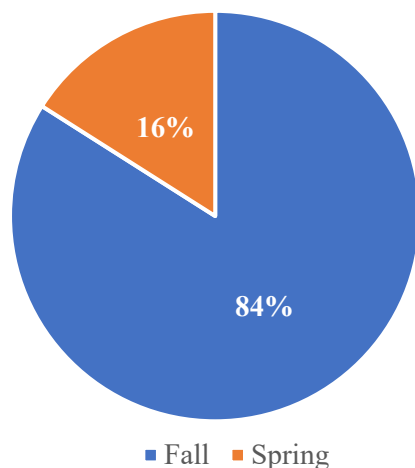


### Newly Enrolled Students by Major and Semester

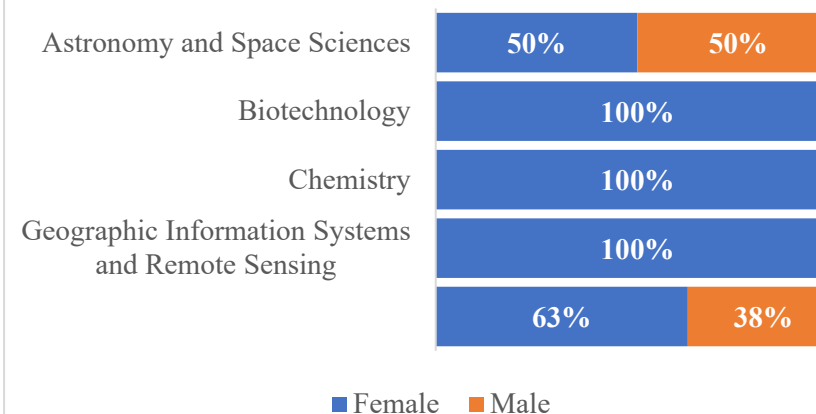
### المسجلون الجدد حسب التخصص وفصل التسجيل

Level	Major	Fall			Spring			Totals			التخصص	المستوى
		F	M	T	F	M	T	F	M	T		
Master	Astronomy and Space Sciences	1	1	2	1	1	2	2	2	4	الفلك وعلوم الفضاء	الماجستير
	Biotechnology	8	0	8	1	0	1	9	0	9	التقنيات الحيوية	
	Chemistry	2	0	2	0	0	0	2	0	2	الكيمياء	
	Geographic Information Systems and Remote Sensing	2	0	2	0	0	0	2	0	2	نظم المعلومات الجغرافية والاستشعار عن بعد	
	Physics	5	2	7	0	1	1	5	3	8	الفيزياء	
Total		18	3	21	2	2	4	20	5	25	المجموع	

Newly Enrolled Students by Semester



Newly Enrolled Students by Major and Gender (Master)



### Trend of Enrolled Students

تطور أعداد المسجلين

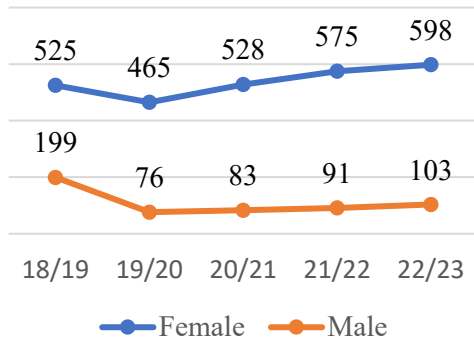
Gender	18/19		19/20		20/21		21/22		22/23		النوع
	Fall	Spring	Fall	Spring	Fall	Spring	Fall	Spring	Fall	Spring	
Female	525	548	465	418	528	496	575	545	598	558	طالبات
Male	199	198	76	72	83	87	91	90	103	111	طلاب
Total	724	746	541	490	611	583	666	635	701	669	المجموع

### Enrolled Students by Type of Admission and Semester

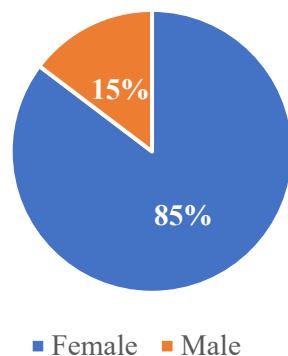
المسجلون حسب نوع القبول و فصل التسجيل

Type	Fall			Spring			نوع القبول
	F	M	Total	F	M	Total	
IEP Students	22	5	27	10	11	21	طلبة برنامج اللغة الإنجليزية المكثف
Students in Majors	576	98	674	548	100	648	الطلبة في التخصصات
Total	598	103	701	558	111	669	المجموع

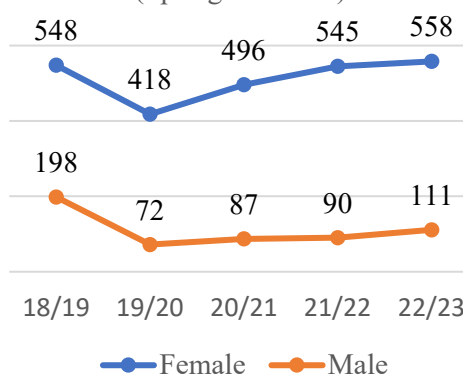
Enrolled Students by Gender  
(Fall Semester)



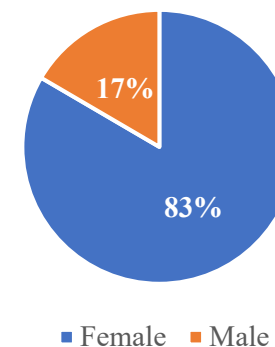
Enrolled Students by Gender  
(Fall Semester)



Enrolled Students by Gender  
(Spring Semester)



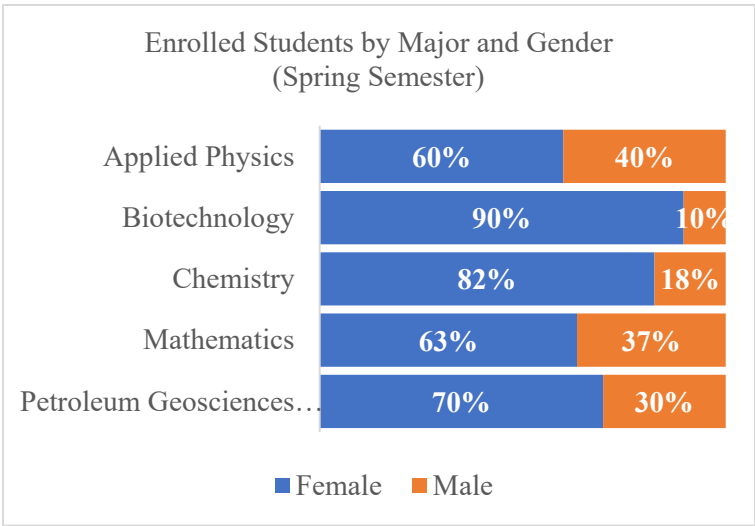
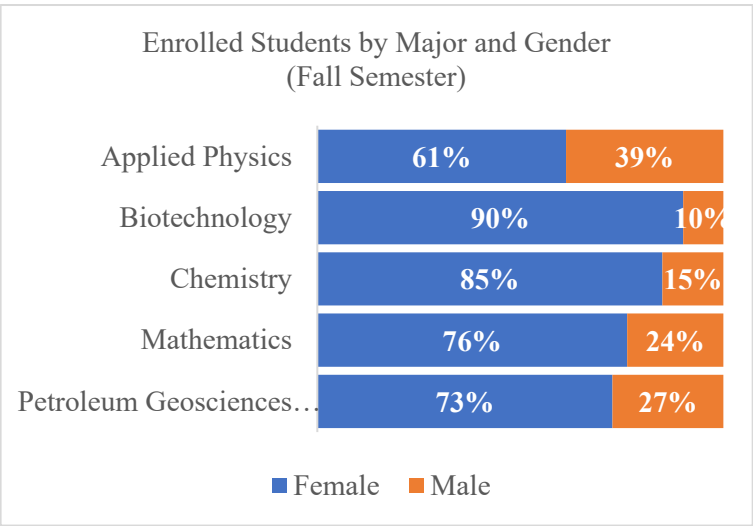
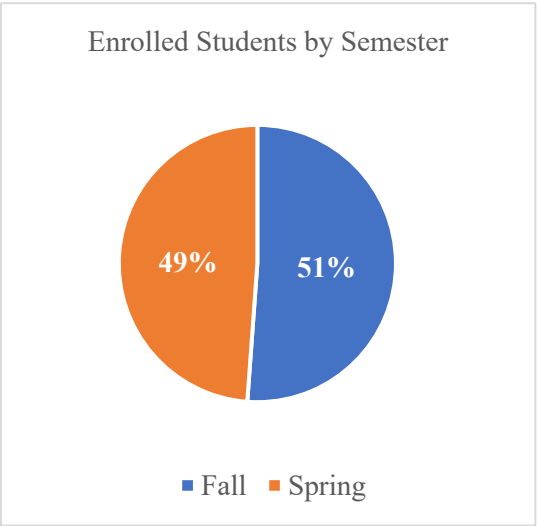
Enrolled Students in by Gender  
(Spring Semester)



Enrolled Students by Major and Semester

المسجلون حسب التخصص وفصل التسجيل

Major	Fall									Spring									التخصص
	IEP			Major			Totals			IEP			Major			Totals			
	F	M	T	F	M	T	F	M	T	F	M	T	F	M	T	F	M	T	
Applied Physics	3	0	3	35	24	59	38	24	62	1	0	1	32	22	54	33	22	55	الفيزياء التطبيقية
Biotechnology	13	1	14	435	48	483	448	49	497	6	2	8	409	46	455	415	48	463	التقنيات الحيوية
Chemistry	2	0	2	49	9	58	51	9	60	0	2	2	47	8	55	47	10	57	الكيمياء
Mathematics	1	0	1	28	9	37	29	9	38	0	2	2	26	13	39	26	15	41	الرياضيات
Petroleum Geosciences and Remote Sensing	3	4	7	29	8	37	32	12	44	3	5	8	34	11	45	37	16	53	علوم الأرض البترولية والاستشعار عن بعد
Total	22	5	27	576	98	674	598	103	701	10	11	21	548	100	648	558	111	669	المجموع



### Trend of Enrolled Students in Graduate Studies

تطور أعداد المسجلين في الدراسات العليا

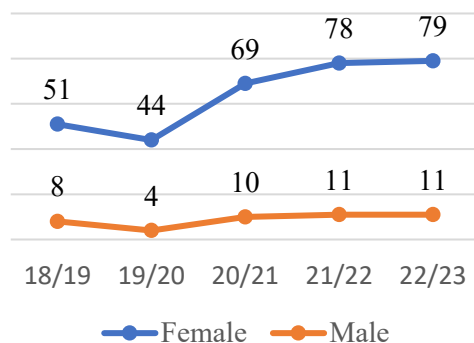
Gender	18/19		19/20		20/21		21/22		22/23		النوع
	Fall	Spring	Fall	Spring	Fall	Spring	Fall	Spring	Fall	Spring	
Female	51	45	44	42	69	63	78	76	79	72	طالبات
Male	8	7	4	5	10	9	11	10	11	13	طلاب
Total	59	52	48	47	79	72	89	86	90	85	المجموع

### Enrolled Students by Type of Admission and Semester

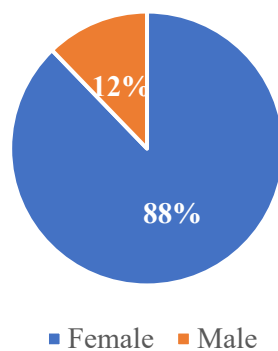
المسجلون حسب نوع القبول و فصل التسجيل

Type	Fall			Spring			نوع القبول
	F	M	Total	F	M	Total	
Master Programs	79	11	90	72	13	85	برامج الماجستير
Total	79	11	90	72	13	85	المجموع

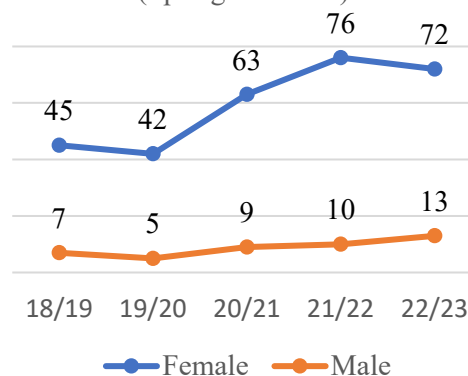
Enrolled Students by Gender  
(Fall Semester)



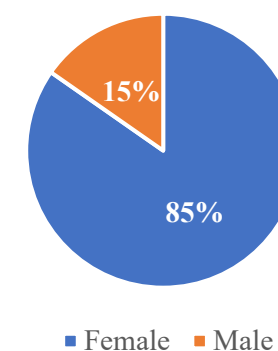
Enrolled Students by Gender  
(Fall Semester)



Enrolled Students by Gender  
(Spring Semester)



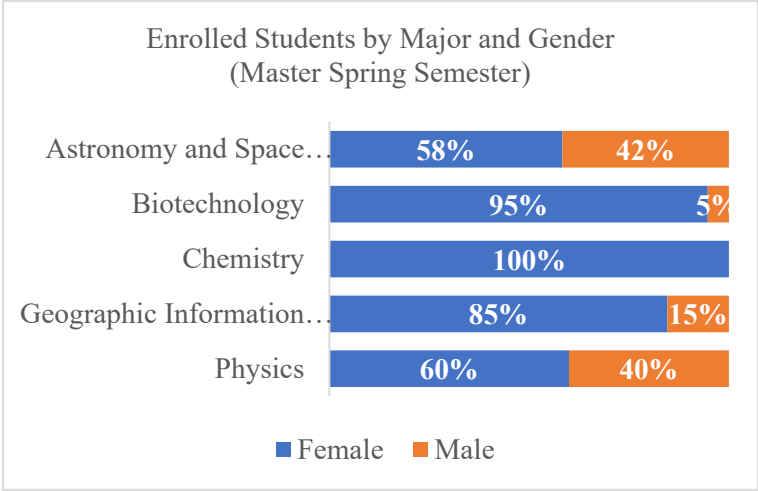
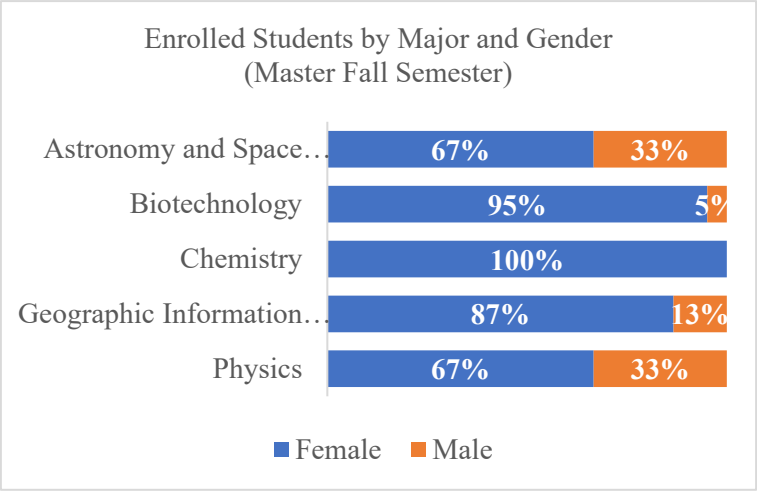
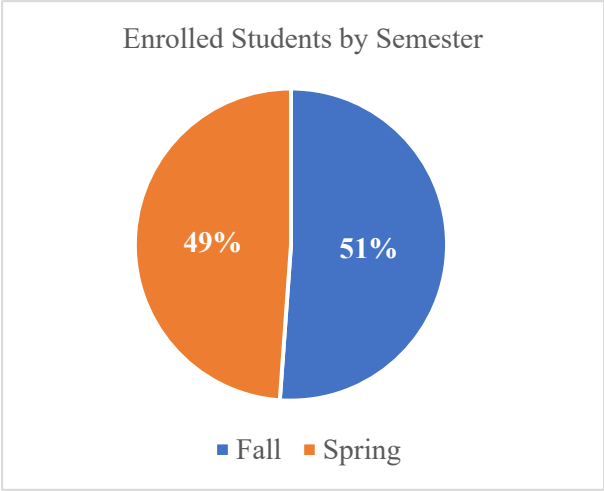
Enrolled Students by Gender  
(Spring Semester)



Enrolled Students by Major and Semester

المسجلون حسب التخصص وفصل التسجيل

Level	Major	Fall			Spring			التخصص	المستوى
		F	M	Total	F	M	Total		
Master	Astronomy and Space Sciences	8	4	12	7	5	12	الفلك وعلوم الفضاء	الماجستير
	Biotechnology	39	2	41	36	2	38	التقنيات الحيوية	
	Chemistry	13	0	13	12	0	12	الكيمياء	
	Geographic Information Systems and Remote Sensing	13	2	15	11	2	13	نظم المعلومات الجغرافية والاستشعار عن بعد	
	Physics	6	3	9	6	4	10	الفيزياء	
Total		79	11	90	72	13	85	المجموع	



Trend of Graduated Students

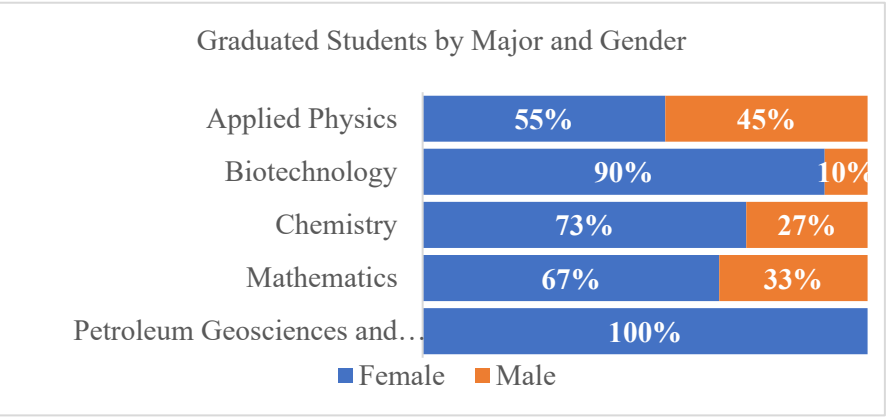
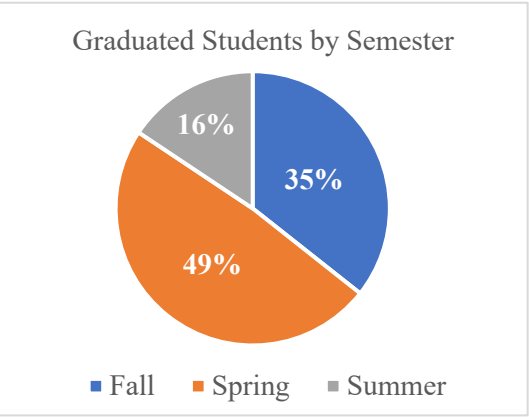
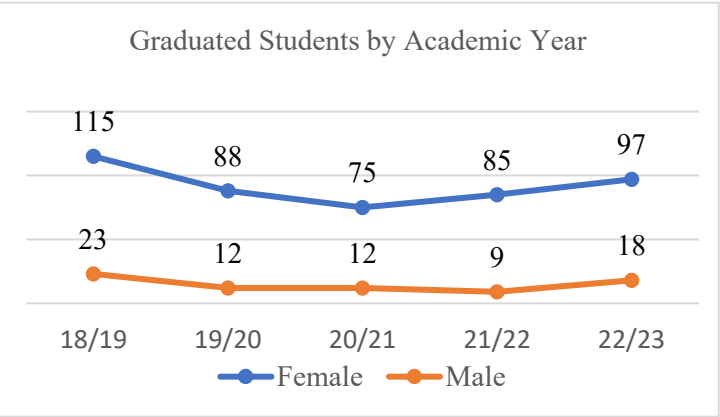
تطور أعداد الخريجين

Gender	18/19	19/20	20/21	21/22	22/23	النوع
Female	115	88	75	85	97	طالبات
Male	23	12	12	9	18	طلاب
Total	138	100	87	94	115	المجموع

Graduated Students by Major and Semester

الخريجون حسب التخصص وفصل التخرج

Major	Fall			Spring			Summer			Totals			التخصص
	F	M	Total	F	M	Total	F	M	T	F	M	Total	
Applied Physics	1	0	1	5	5	10	0	0	0	6	5	11	الفيزياء التطبيقية
Biotechnology	28	5	33	33	2	35	14	1	15	75	8	83	التقنيات الحيوية
Chemistry	2	2	4	4	0	4	2	1	3	8	3	11	الكيمياء
Mathematics	2	0	2	2	2	4	0	0	0	4	2	6	الرياضيات
Petroleum Geosciences and Remote Sensing	1	0	1	3	0	3	0	0	0	4	0	4	علوم الأرض البترولية والاستشعار عن بعد
Total	34	7	41	47	9	56	16	2	18	97	18	115	المجموع





### Trend of Graduated Students in Graduate Studies

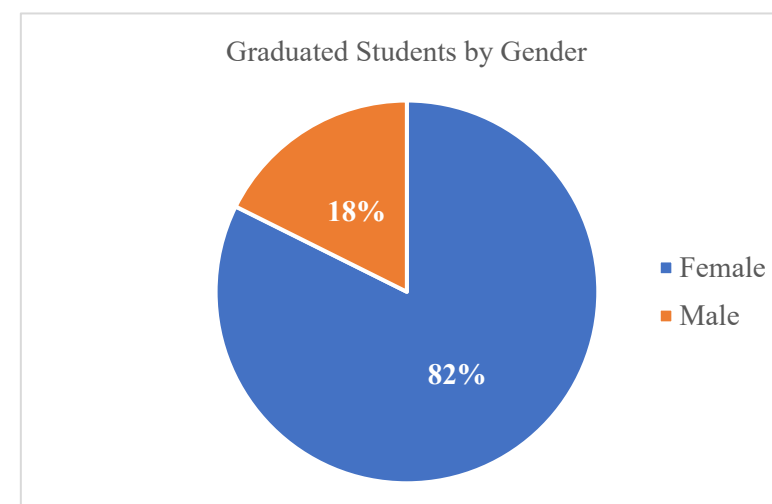
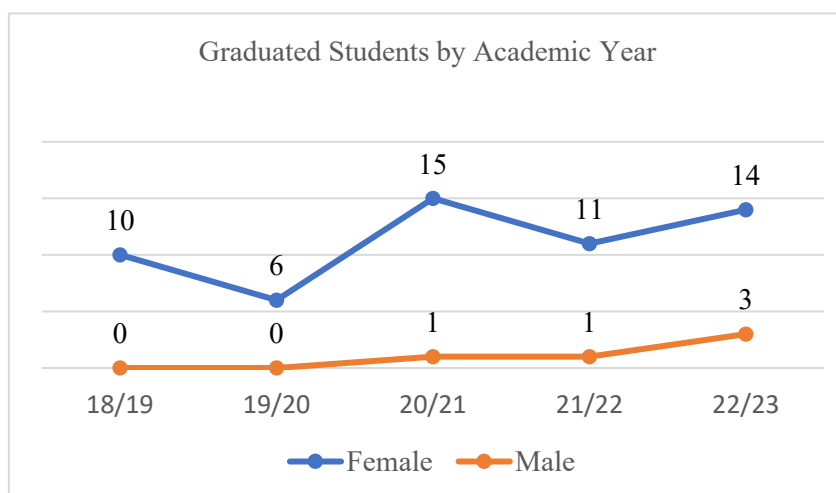
تطور أعداد الخريجين في الدراسات العليا

Gender	18/19	19/20	20/21	21/22	22/23	النوع
Female	10	6	15	11	14	طالبات
Male	0	0	1	1	3	طلاب
Total	10	6	16	12	17	المجموع

### Enrolled Students by Type of Admission and Semester

المسجلون حسب نوع القبول و فصل التسجيل

Type	Fall			Spring			Summer			Totals			نوع القبول
	F	M	Total	F	M	Total	F	M	Total	F	M	Total	
Master Programs	5	0	5	9	3	12	0	0	0	14	3	17	برامج الماجستير
Total	5	0	5	9	3	12	0	0	0	14	3	17	المجموع

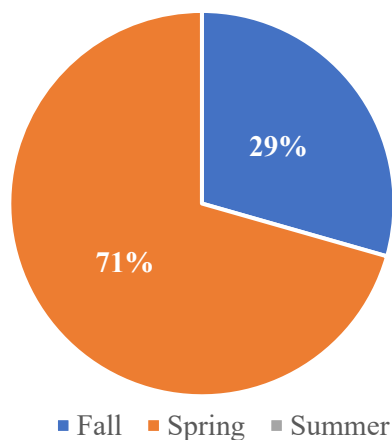


### Graduated Students by Major and Semester from graduate Studies

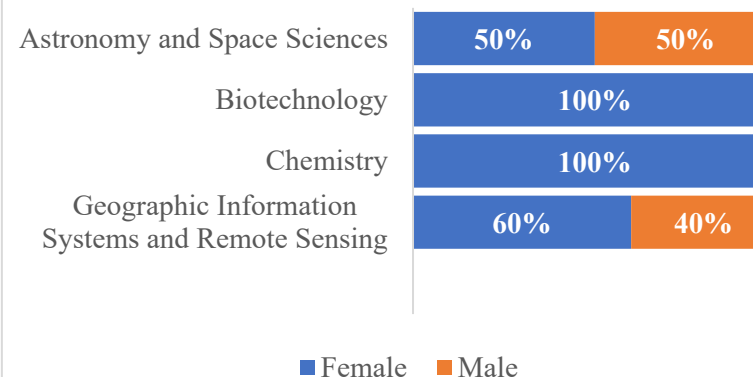
### الخريجون حسب التخصص وفصل التخرج من الدراسات العليا

Level	Major	Fall			Spring			Summer			Totals			التخصص	المستوى
		F	M	Total	F	M	Total	F	M	T	F	M	Total		
Master	Astronomy and Space Sciences	1	0	1	0	1	1	0	0	0	1	1	2	الفلك وعلوم الفضاء	الماجستير
	Biotechnology	2	0	2	5	0	5	0	0	0	7	0	7	التقنيات الحيوية	
	Chemistry	1	0	1	2	0	2	0	0	0	3	0	3	الكيمياء	
	Geographic Information Systems and Remote Sensing	1	0	1	2	2	4	0	0	0	3	2	5	نظم المعلومات الجغرافية والاستشعار عن بعد	
	Physics	0	0	0	0	0	0	0	0	0	0	0	0	الفيزياء	
Total		5	0	5	9	3	12	0	0	0	14	3	17	المجموع	

Graduated Students by Semester



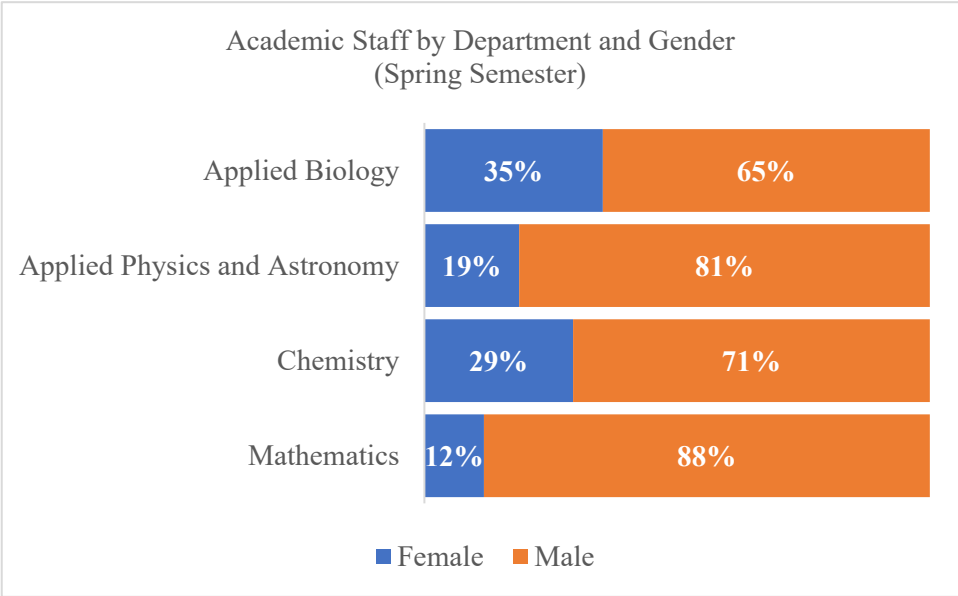
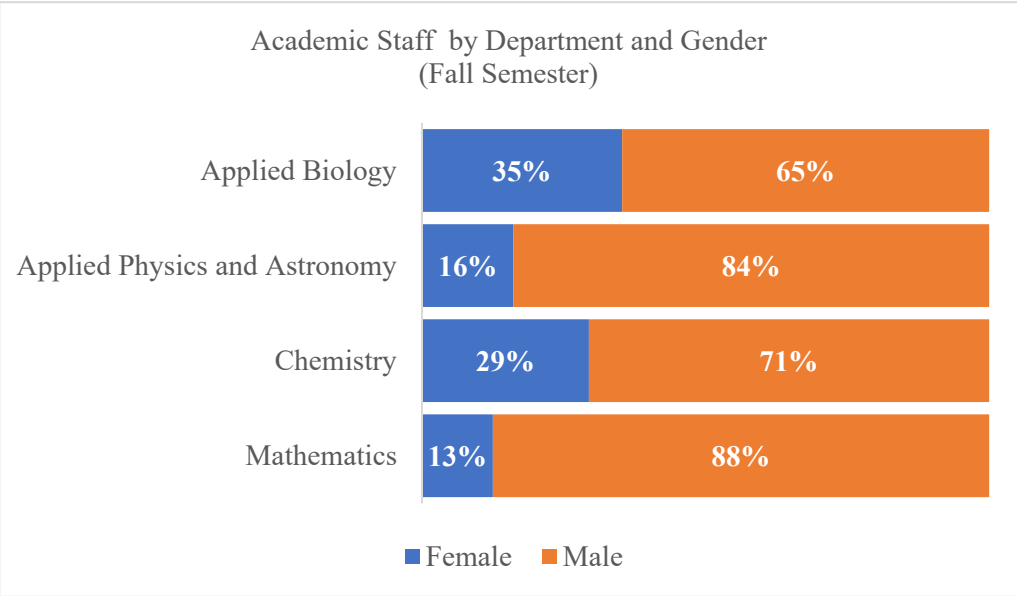
Graduated Students by Major and Gender (Master)



Academic Staff by Department and Semester

أعضاء هيئة التدريس حسب القسم والفصل

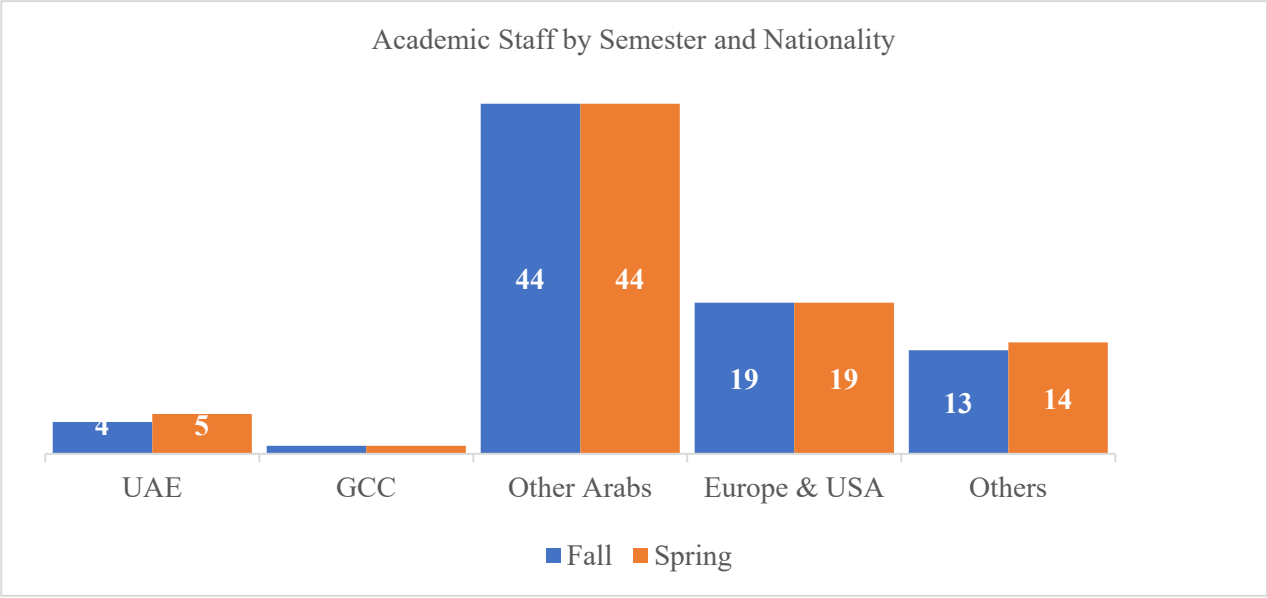
Department	Fall			Spring			القسم
	F	M	T	F	M	T	
Applied Biology	6	11	17	6	11	17	قسم علوم الحياة التطبيقية
Applied Physics and Astronomy	5	26	31	6	26	32	الفيزياء التطبيقية وعلوم الفلك
Chemistry	5	12	17	5	12	17	قسم الكيمياء
Mathematics	2	14	16	2	15	17	الرياضيات
Total	18	63	81	19	64	83	المجموع



Academic Staff by Department and Nationality

أعضاء هيئة التدريس حسب القسم والجنسية

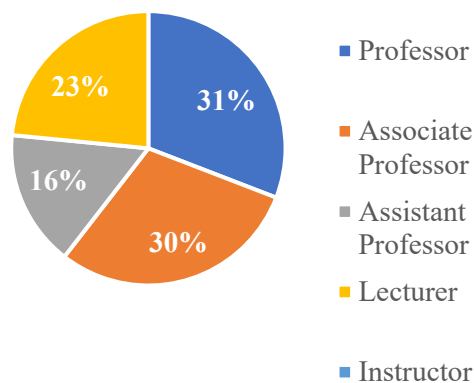
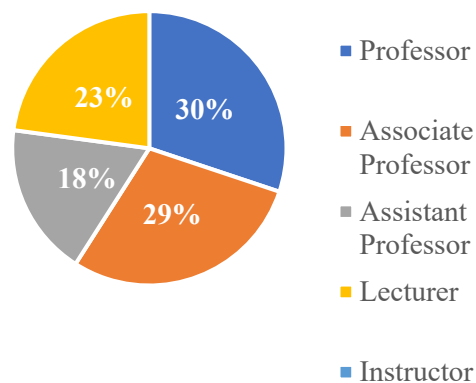
Department	Fall						Spring						القسم
	UAE	GCC	Other Arabs	Europe & USA	Others	Total	UAE	GCC	Other Arabs	Europe & USA	Others	Total	
Applied Biology	1	0	10	4	2	17	1	0	10	4	2	17	قسم علوم الحياة التطبيقية
Applied Physics and Astronomy	2	0	20	7	2	31	3	0	20	7	2	32	الفيزياء التطبيقية وعلوم الفلك
Chemistry	1	1	6	5	4	17	1	1	6	5	4	17	قسم الكيمياء
Mathematics	0	0	8	3	5	16	0	0	8	3	6	17	الرياضيات
Total	4	1	44	19	13	81	5	1	44	19	14	83	المجموع



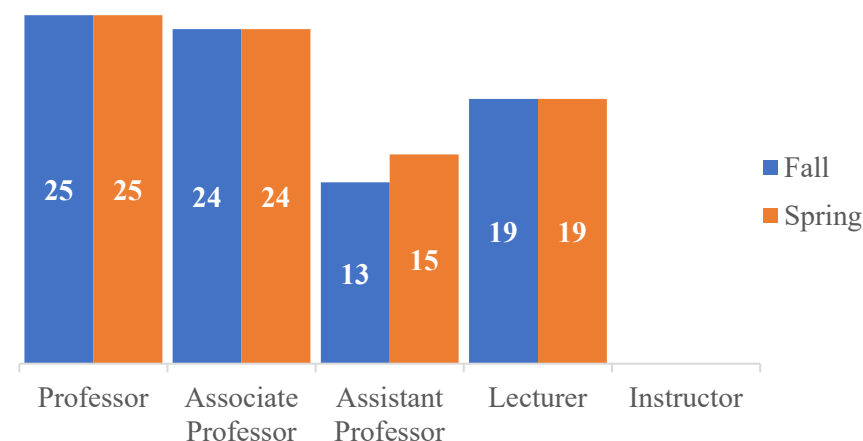
## Academic Staff by Department and Academic Rank

## أعضاء هيئة التدريس حسب القسم والرتبة العلمية

Department	Fall						Spring						القسم
	Professor	Associate Professor	Assistant Professor	Lecturer	Instructor	Total	Professor	Associate Professor	Assistant Professor	Lecturer	Instructor	Total	
Applied Biology	4	5	3	5	0	17	4	5	3	5	0	17	قسم علوم الحياة التطبيقية
Applied Physics and Astronomy	9	8	6	8	0	31	9	8	7	8	0	32	الفيزياء التطبيقية وعلوم الفلك
Chemistry	4	7	2	4	0	17	4	7	2	4	0	17	قسم الكيمياء
Mathematics	8	4	2	2	0	16	8	4	3	2	0	17	الرياضيات
<b>Total</b>	<b>25</b>	<b>24</b>	<b>13</b>	<b>19</b>	<b>0</b>	<b>81</b>	<b>25</b>	<b>24</b>	<b>15</b>	<b>19</b>	<b>0</b>	<b>83</b>	<b>المجموع</b>

Academic Staff by Academic Rank  
(Fall Semester)Academic Staff by Academic Rank  
(Spring Semester)

Academic Staff by Semester and Academic Rank





كلية الحوسبة  
والمعلوماتية

COLLEGE OF COMPUTING  
AND INFORMATICS



# كلية الحوسبة والمعلوماتية

## رسالة الكلية

تتلخص رسالة كلية الحوسبة والمعلوماتية في ابتكار ومشاركة وتطبيق المعرفة في الحوسبة وتقنية المعلومات ويشمل ذلك المجالات متعددة التخصصات التي تنفع الإنسانية والمجتمع، وفي تعليم الطلبة من الثقافات المختلفة أن يكونوا ناجحين ملتزمين بالقواعد الأخلاقية وذوي دور فعال في تقديم حلول للمشكلات وقادة متمكنين يساهمون في مد المجتمع بما فيه مصلحته.

## أقسام الكلية

- قسم هندسة الحاسوب.
- قسم علوم الحاسوب.
- قسم نظم المعلومات.

# College of Computing and Informatics

## **Mission of the College**

The mission of the College of Computing and Informatics is to create, share, and apply knowledge in Computing and Information Technology, including in interdisciplinary areas that benefit humanity and society; to educate students from diverse backgrounds to be successful, ethical, and effective problem-solvers and professional leaders who will contribute positively to the society.

## **College Departments**

- Department of Computer Engineering.
- Department of Computer Science.
- Department of Information System.



### Trend of Admitted Students

تطور أعداد المقبولين

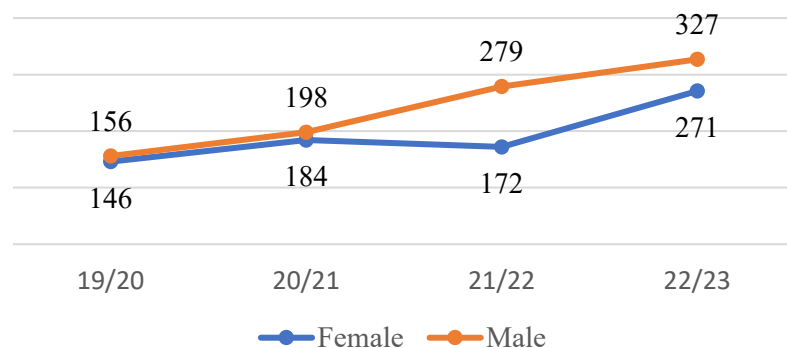
Gender	19/20	20/21	21/22	22/23	النوع
Female	146	184	172	271	طالبات
Male	156	198	279	327	طلاب
Total	302	382	451	598	المجموع

### Admitted Students by Type of Admission and Semester

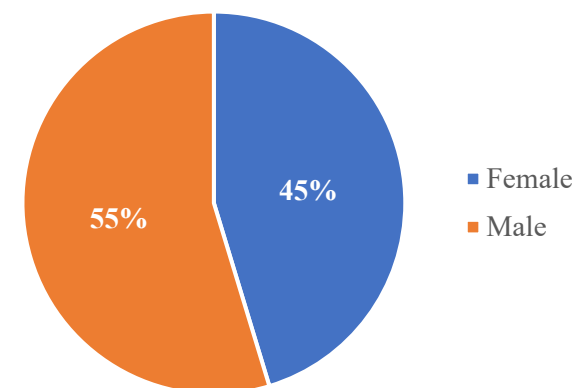
المقبولون حسب نوع القبول و فصل القبول

Type	Fall			Spring			Total			نوع القبول
	F	M	Total	F	M	Total	F	M	Total	
IEP Students	29	31	60	1	24	25	30	55	85	طلبة برنامج اللغة الإنجليزية المكثف
Students in Majors	210	171	381	31	101	132	241	272	513	الطلبة في التخصصات
Total	239	202	441	32	125	157	271	327	598	المجموع

Admitted Students by Academic Year



Admitted Students by Gender

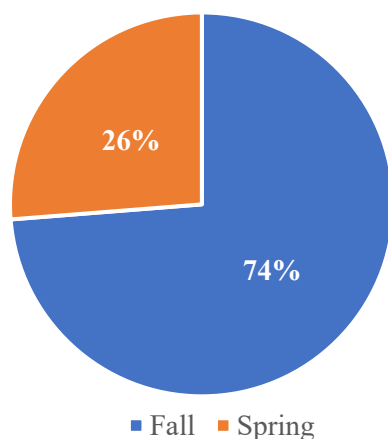


### Admitted Students by Major and Semester

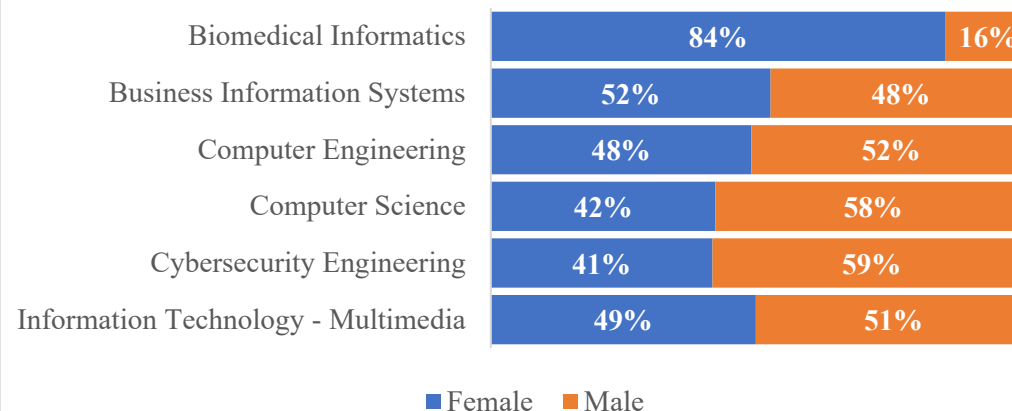
### المقبولون حسب التخصص وفصل القبول

Major	Fall									Spring									Totals			التخصص
	IEP			Major			Totals			IEP			Major			Totals						
	F	M	T	F	M	T	F	M	T	F	M	T	F	M	T	F	M	T	F	M	T	
Biomedical Informatics	1	1	2	14	1	15	15	2	17	0	0	0	1	1	2	1	1	2	16	3	19	المعلوماتية الطبية الحيوي
Business Information Systems	3	2	5	24	17	41	27	19	46	0	0	0	2	8	10	2	8	10	29	27	56	نظم معلومات الأعمال
Computer Engineering	4	2	6	34	31	65	38	33	71	0	0	0	3	11	14	3	11	14	41	44	85	هندسة الحاسوب
Computer Science	12	10	22	54	60	114	66	70	136	0	7	7	13	34	47	13	41	54	79	111	190	علم الحاسوب
Cybersecurity Engineering	6	10	16	63	51	114	69	61	130	1	13	14	10	41	51	11	54	65	80	115	195	هندسة الأمن السيبراني
Information Technology - Multimedia	3	6	9	21	11	32	24	17	41	0	4	4	2	6	8	2	10	12	26	27	53	تقنية المعلومات - الوسائط المتعددة
Total	29	31	60	210	171	381	239	202	441	1	24	25	31	101	132	32	125	157	271	327	598	المجموع

Admitted Students by Semester



Admitted Students by Major and Gender



Trend of Admitted Students in Graduate Studies

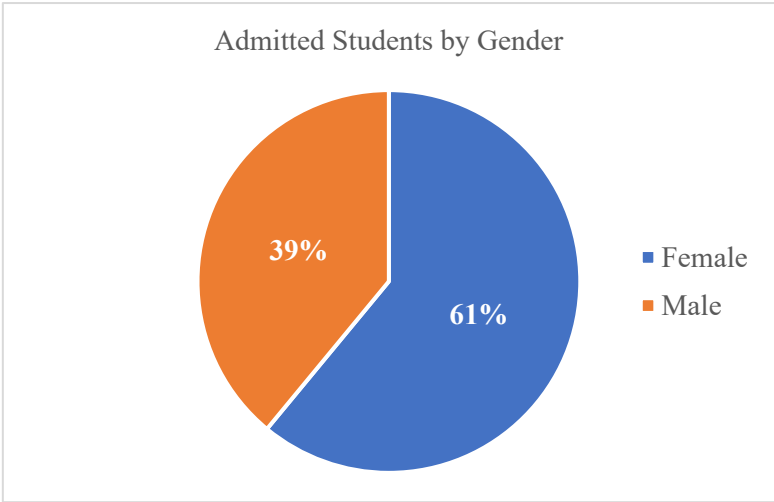
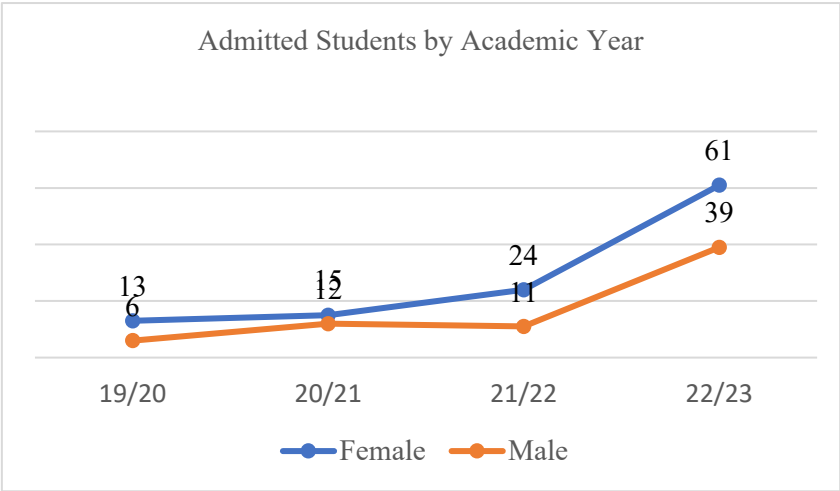
تطور أعداد المقبولين في الدراسات العليا

Gender	19/20	20/21	21/22	22/23	النوع
Female	13	15	24	61	طالبات
Male	6	12	11	39	طلاب
Total	19	27	35	100	المجموع

Admitted Students by Type of Admission and Semester

المقبولون حسب نوع القبول و فصل القبول

Type	Fall			Spring			Total			نوع القبول
	F	M	Total	F	M	Total	F	M	Total	
Master Programs	46	28	74	15	11	26	61	39	100	برامج الماجستير
Total	46	28	74	15	11	26	61	39	100	المجموع

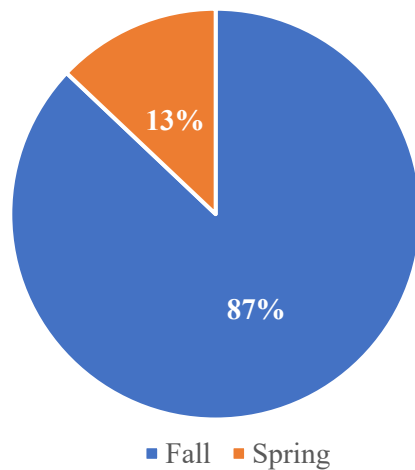


### Admitted Students by Major and Semester

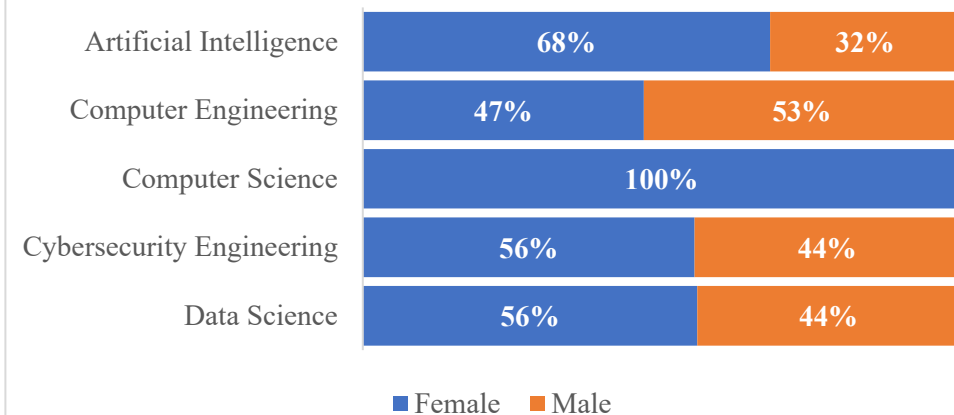
### المقبولون حسب التخصص وفصل القبول

Level	Major	Fall			Spring			Totals			التخصص	المستوى
		F	M	T	F	M	T	F	M	T		
Master	Artificial Intelligence	15	7	22	0	0	0	15	7	22	الذكاء الاصطناعي	الماجستير
	Computer Engineering	5	8	13	3	1	4	8	9	17	هندسة الحاسوب	
	Computer Science	6	0	6	3	0	3	9	0	9	علم الحاسوب	
	Cybersecurity Engineering	9	6	15	6	6	12	15	12	27	هندسة الأمن السيبراني	
	Data Science	11	7	18	3	4	7	14	11	25	علم البيانات	
Total		46	28	74	15	11	26	61	39	100	المجموع	

Admitted Students by Semester



Admitted Students by Major and Gender (Master)



### Trend of Newly Enrolled Students

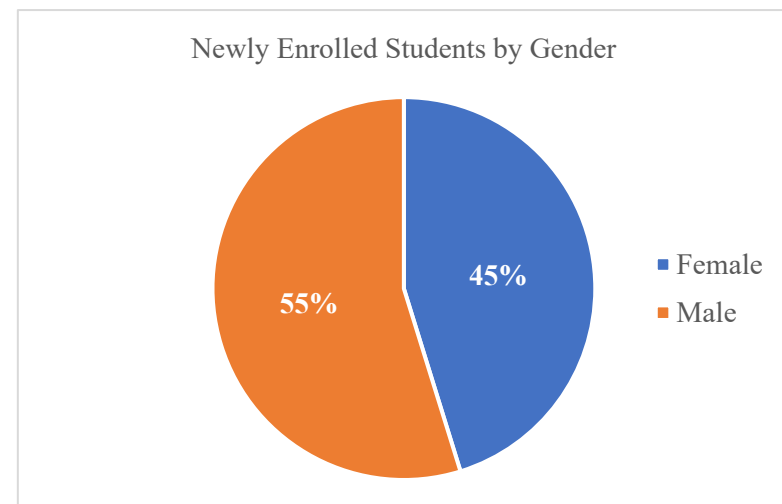
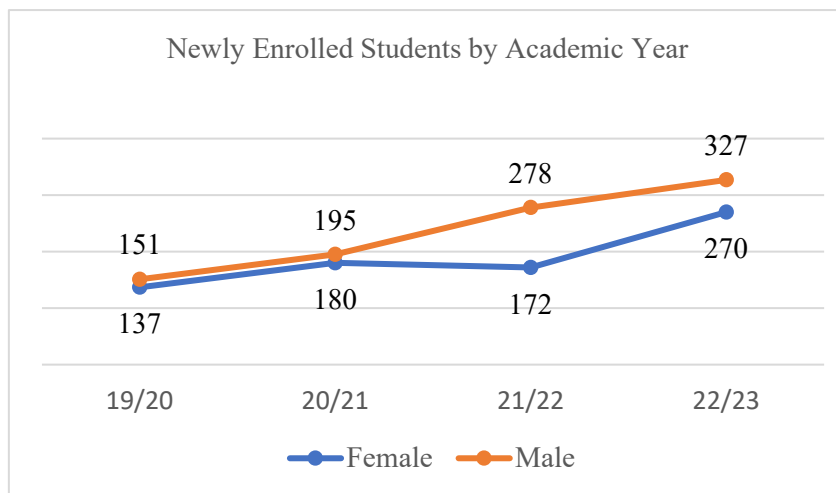
تطور أعداد المسجلون الجدد

Gender	19/20	20/21	21/22	22/23	النوع
Female	137	180	172	270	طالبات
Male	151	195	278	327	طلاب
<b>Total</b>	288	<b>375</b>	<b>450</b>	<b>597</b>	<b>المجموع</b>

### Newly Enrolled Students by Type of Admission and Semester

المسجلون الجدد حسب نوع القبول و فصل التسجيل

Type	Fall			Spring			Total			نوع القبول
	F	M	Total	F	M	Total	F	M	Total	
IEP Students	28	31	<b>59</b>	1	24	<b>25</b>	29	55	<b>84</b>	طلبة برنامج اللغة الإنجليزية المكثف
Students in Majors	210	171	<b>381</b>	31	101	<b>132</b>	241	272	<b>513</b>	الطلبة في التخصصات
<b>Total</b>	<b>238</b>	<b>202</b>	<b>440</b>	<b>32</b>	<b>125</b>	<b>157</b>	<b>270</b>	<b>327</b>	<b>597</b>	<b>المجموع</b>

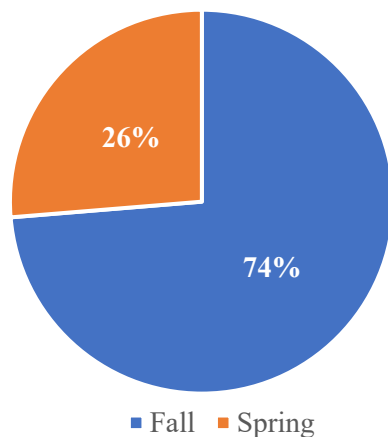


### Newly Enrolled Students by Major and Semester

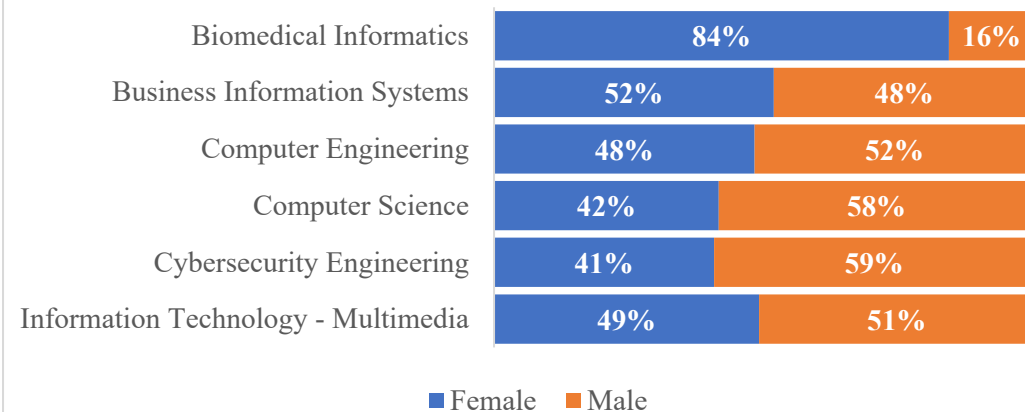
### المسجلون الجدد حسب التخصص وفصل التسجيل

Major	Fall									Spring									Totals			التخصص
	IEP			Major			Totals			IEP			Major			Totals						
	F	M	T	F	M	T	F	M	T	F	M	T	F	M	T	F	M	T	F	M	T	
Biomedical Informatics	1	1	2	14	1	15	15	2	17	0	0	0	1	1	2	1	1	2	16	3	19	المعلوماتية الطبية الحيوي
Business Information Systems	3	2	5	24	17	41	27	19	46	0	0	0	2	8	10	2	8	10	29	27	56	نظم معلومات الأعمال
Computer Engineering	4	2	6	34	31	65	38	33	71	0	0	0	3	11	14	3	11	14	41	44	85	هندسة الحاسوب
Computer Science	12	10	22	54	60	114	66	70	136	0	7	7	13	34	47	13	41	54	79	111	190	علم الحاسوب
Cybersecurity Engineering	5	10	15	63	51	114	68	61	129	1	13	14	10	41	51	11	54	65	79	115	194	هندسة الأمن السيبراني
Information Technology - Multimedia	3	6	9	21	11	32	24	17	41	0	4	4	2	6	8	2	10	12	26	27	53	تقنية المعلومات - الوسائط المتعددة
Total	28	31	59	210	171	381	238	202	440	1	24	25	31	101	132	32	125	157	270	327	597	المجموع

Newly Enrolled Students by Semester



Newly Enrolled Students by Major and Gender



### Trend of Newly Enrolled Students in Graduate Studies

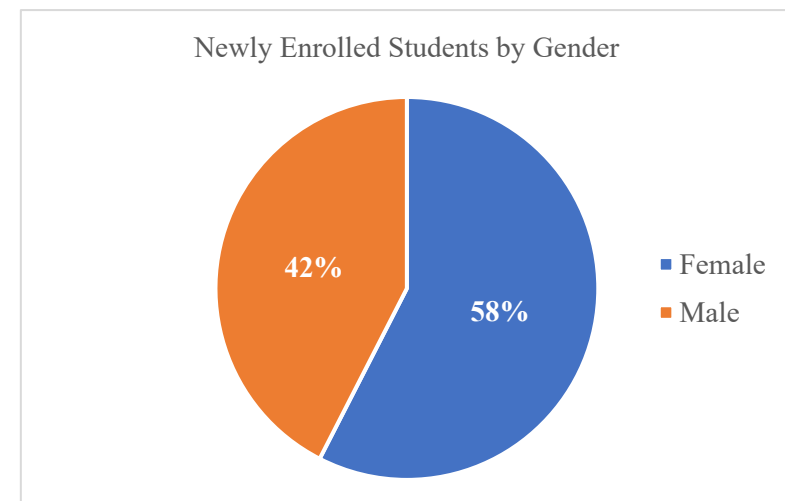
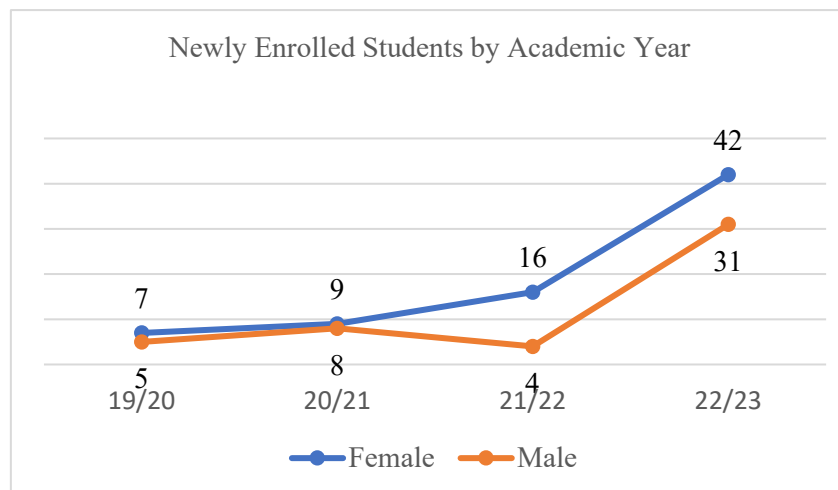
تطور أعداد المسجلون الجدد في الدراسات العليا

Gender	19/20	20/21	21/22	22/23	النوع
Female	7	9	16	42	طالبات
Male	5	8	4	31	طلاب
Total	12	17	20	73	المجموع

### Newly Enrolled Students by Type of Admission and Semester

المسجلون الجدد حسب نوع القبول و فصل التسجيل

Type	Fall			Spring			Total			نوع القبول
	F	M	Total	F	M	Total	F	M	Total	
Master Programs	31	21	52	11	10	21	42	31	73	برامج الماجستير
Total	31	21	52	11	10	21	42	31	73	المجموع

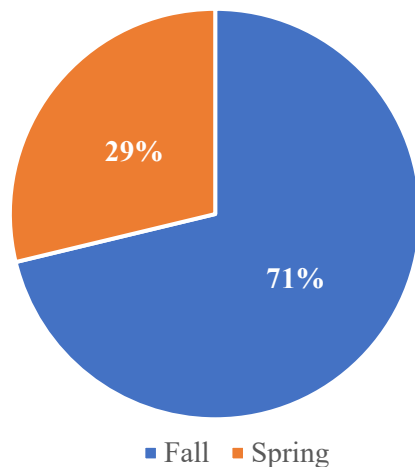


### Newly Enrolled Students by Major and Semester

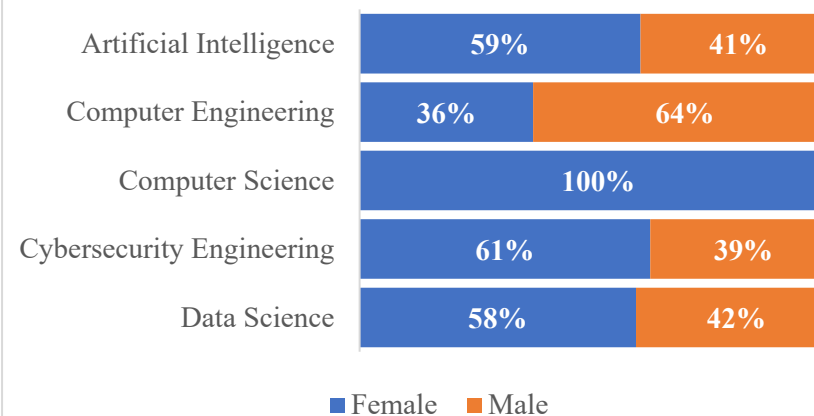
### المسجلون الجدد حسب التخصص وفصل التسجيل

Level	Major	Fall			Spring			Totals			التخصص	المستوى
		F	M	T	F	M	T	F	M	T		
Master	Artificial Intelligence	10	7	17	0	0	0	10	7	17	الذكاء الاصطناعي	الماجستير
	Computer Engineering	1	6	7	3	1	4	4	7	11	هندسة الحاسوب	
	Computer Science	2	0	2	1	0	1	3	0	3	علم الحاسوب	
	Cybersecurity Engineering	9	3	12	5	6	11	14	9	23	هندسة الأمن السيبراني	
	Data Science	9	5	14	2	3	5	11	8	19	علم البيانات	
Total		31	21	52	11	10	21	42	31	73	المجموع	

Newly Enrolled Students by Semester



Newly Enrolled Students by Major and Gender (Master)





### Trend of Enrolled Students

تطور أعداد المسجلين

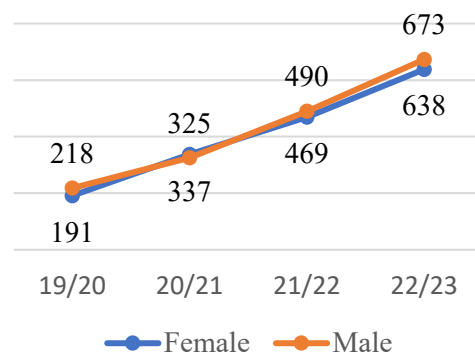
Gender	19/20		20/21		21/22		22/23		النوع
	Fall	Spring	Fall	Spring	Fall	Spring	Fall	Spring	
Female	191	209	337	343	469	452	638	646	طالبات
Male	218	248	325	387	490	560	673	743	طلاب
Total	409	457	662	730	959	1012	1311	1389	المجموع

### Enrolled Students by Type of Admission and Semester

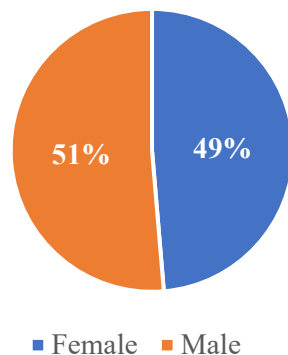
المسجلون حسب نوع القبول و فصل التسجيل

Type	Fall			Spring			نوع القبول
	F	M	Total	F	M	Total	
IEP Students	30	54	84	11	43	54	طلبة برنامج اللغة الإنجليزية المكثف
Students in Majors	608	619	1227	635	700	1335	الطلبة في التخصصات
Total	638	673	1311	646	743	1389	المجموع

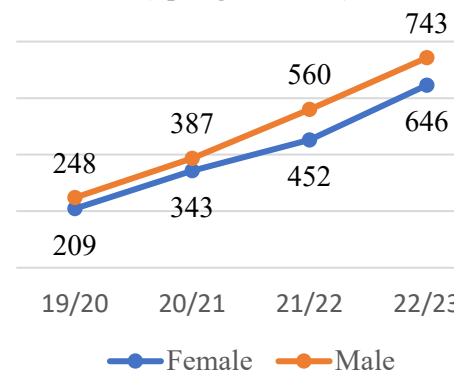
Enrolled Students by Gender  
(Fall Semester)



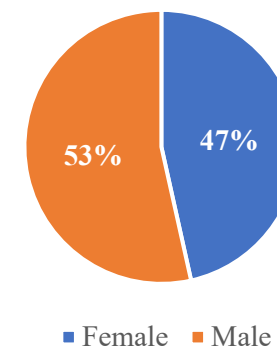
Enrolled Students by Gender  
(Fall Semester)



Enrolled Students by Gender  
(Spring Semester)



Enrolled Students in by Gender  
(Spring Semester)

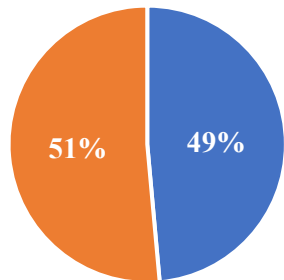


## Enrolled Students by Major and Semester

## المسجلون حسب التخصص وفصل التسجيل

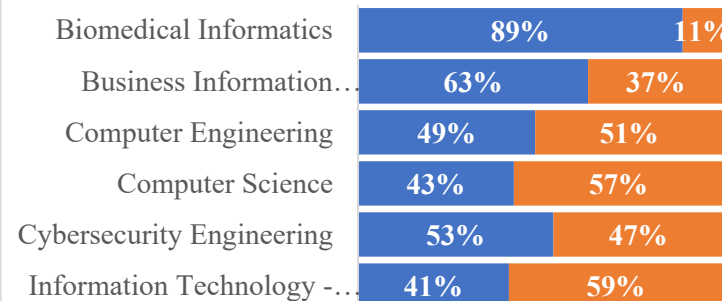
Major	Fall									Spring									التخصص
	IEP			Major			Totals			IEP			Major			Totals			
	F	M	T	F	M	T	F	M	T	F	M	T	F	M	T	F	M	T	
Biomedical Informatics	1	1	2	15	1	16	16	2	18	0	0	0	20	3	23	20	3	23	المعلوماتية الطبية الحيوي
Business Information Systems	3	5	8	118	66	184	121	71	192	1	2	3	120	76	196	121	78	199	نظم معلومات الأعمال
Computer Engineering	4	4	8	161	171	332	165	175	340	1	1	2	158	165	323	159	166	325	هندسة الحاسوب
Computer Science	12	17	29	172	230	402	184	247	431	5	14	19	182	247	429	187	261	448	علم الحاسوب
Cybersecurity Engineering	5	10	15	64	50	114	69	60	129	4	16	20	82	102	184	86	118	204	هندسة الأمن السيبراني
Information Technology - Multimedia	5	17	22	78	101	179	83	118	201	0	10	10	73	107	180	73	117	190	تقنية المعلومات - الوسائط المتعددة
Total	30	54	84	608	619	1227	638	673	1311	11	43	54	635	700	1335	646	743	1389	المجموع

Enrolled Students by Semester



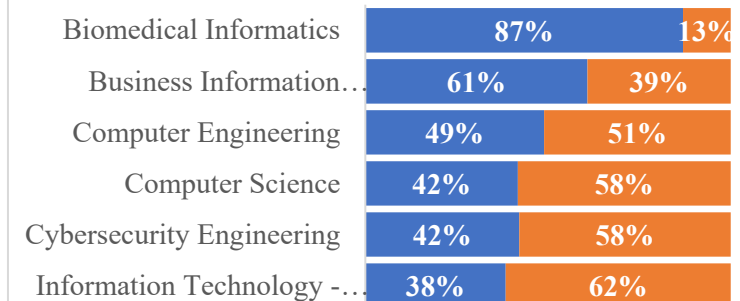
■ Fall ■ Spring

Enrolled Students by Major and Gender (Fall Semester)



■ Female ■ Male

Enrolled Students by Major and Gender (Spring Semester)



■ Female ■ Male

Trend of Enrolled Students in Graduate Studies

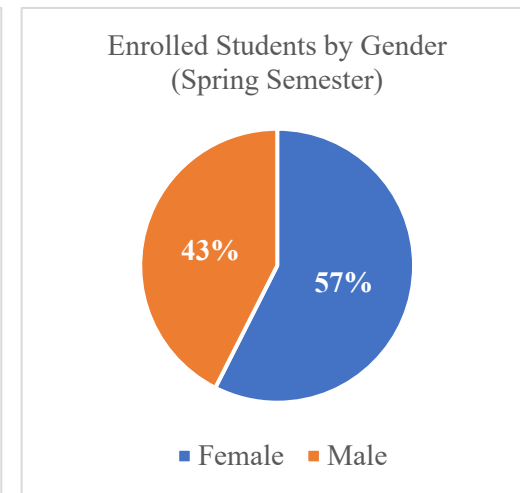
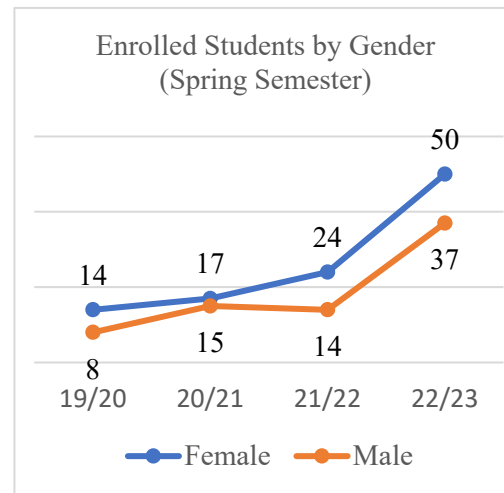
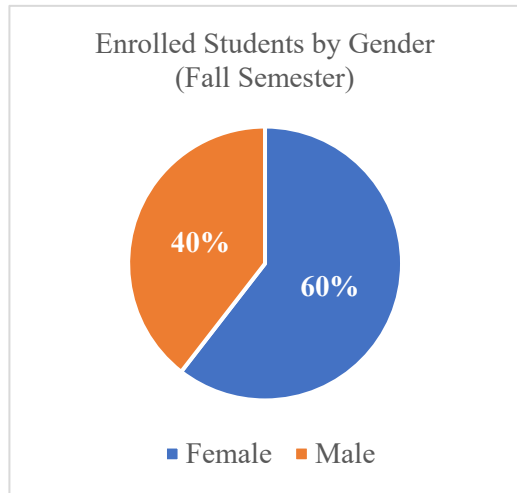
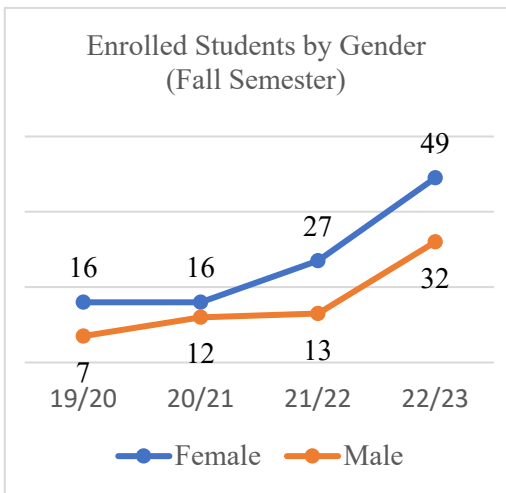
Gender	19/20		20/21		21/22		22/23		النوع
	Fall	Spring	Fall	Spring	Fall	Spring	Fall	Spring	
Female	16	14	16	17	27	24	49	50	طالبات
Male	7	8	12	15	13	14	32	37	طلاب
Total	23	22	28	32	40	38	81	87	المجموع

تطور أعداد المسجلين في الدراسات العليا

Enrolled Students by Type of Admission and Semester

المسجلون حسب نوع القبول و فصل التسجيل

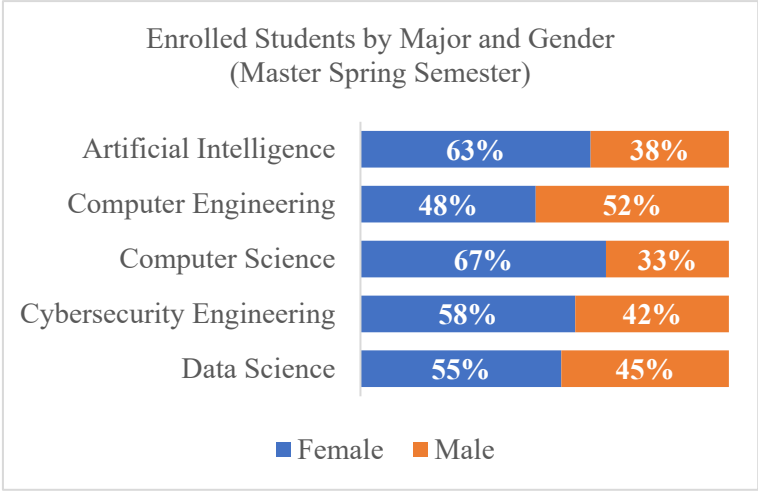
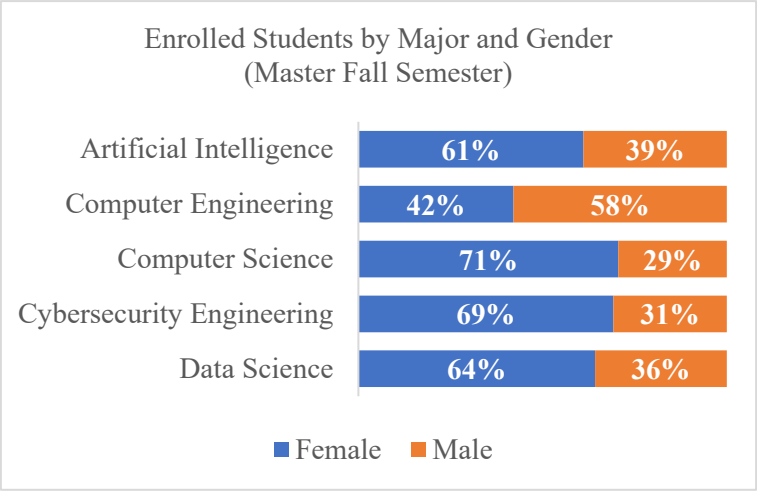
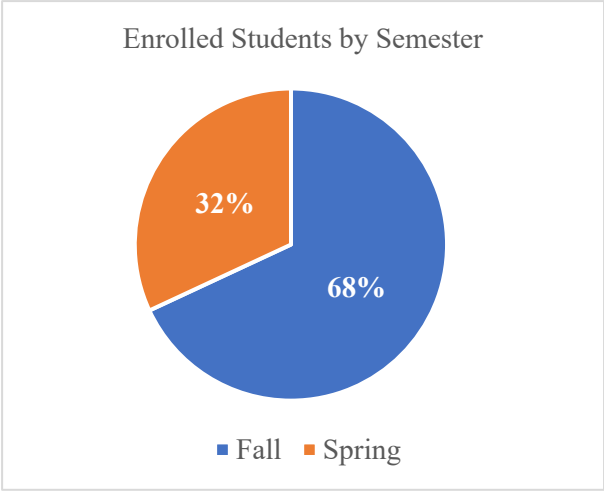
Type	Fall			Spring			نوع القبول
	F	M	Total	F	M	Total	
Master Programs	49	32	81	50	37	87	برامج الماجستير
Total	49	32	81	50	37	87	المجموع



Enrolled Students by Major and Semester

المسجلون حسب التخصص وفصل التسجيل

Level	Major	Fall			Spring			التخصص	المستوى
		F	M	Total	F	M	Total		
Master	Artificial Intelligence	11	7	18	10	6	16	الذكاء الاصطناعي	الماجستير
	Computer Engineering	8	11	19	10	11	21	هندسة الحاسوب	
	Computer Science	12	5	17	10	5	15	علم الحاسوب	
	Cybersecurity Engineering	9	4	13	14	10	24	هندسة الأمن السيبراني	
	Data Science	9	5	14	6	5	11	علم البيانات	
Total		49	32	81	50	37	87	المجموع	



Trend of Graduated Students

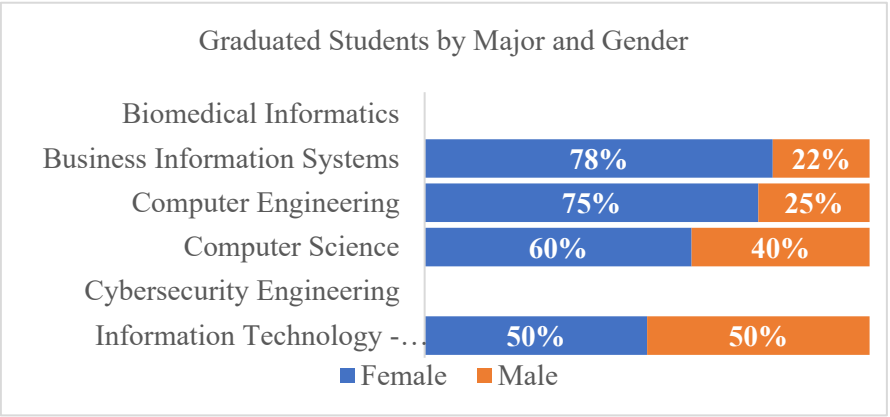
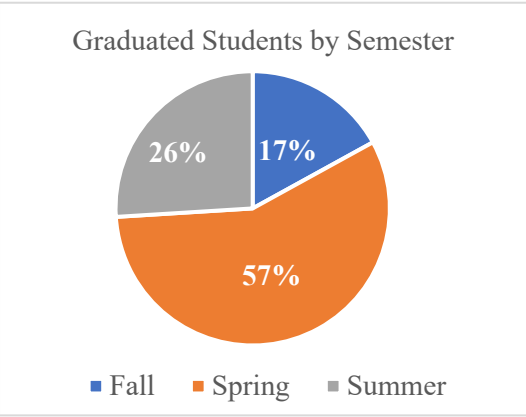
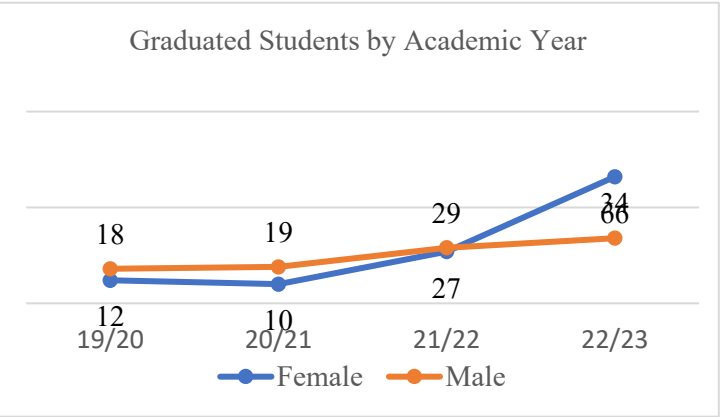
تطور أعداد الخريجين

Gender	19/20	20/21	21/22	22/23	النوع
Female	12	10	27	66	طالبات
Male	18	19	29	34	طلاب
Total	30	29	56	100	المجموع

Graduated Students by Major and Semester

الخريجون حسب التخصص وفصل التخرج

Major	Fall			Spring			Summer			Totals			التخصص
	F	M	Total	F	M	Total	F	M	T	F	M	Total	
Biomedical Informatics	0	0	0	0	0	0	0	0	0	0	0	0	المعلوماتية الطبية الحيوي
Business Information Systems	1	0	1	15	3	18	2	2	4	18	5	23	نظم معلومات الأعمال
Computer Engineering	2	1	3	9	4	13	7	1	8	18	6	24	هندسة الحاسوب
Computer Science	2	5	7	14	7	21	5	2	7	21	14	35	علم الحاسوب
Cybersecurity Engineering	0	0	0	0	0	0	0	0	0	0	0	0	هندسة الأمن السيبراني
Information Technology - Multimedia	2	4	6	2	3	5	5	2	7	9	9	18	تقنية المعلومات - الوسائط المتعددة
Total	7	10	17	40	17	57	19	7	26	66	34	100	المجموع



### Trend of Graduated Students in Graduate Studies

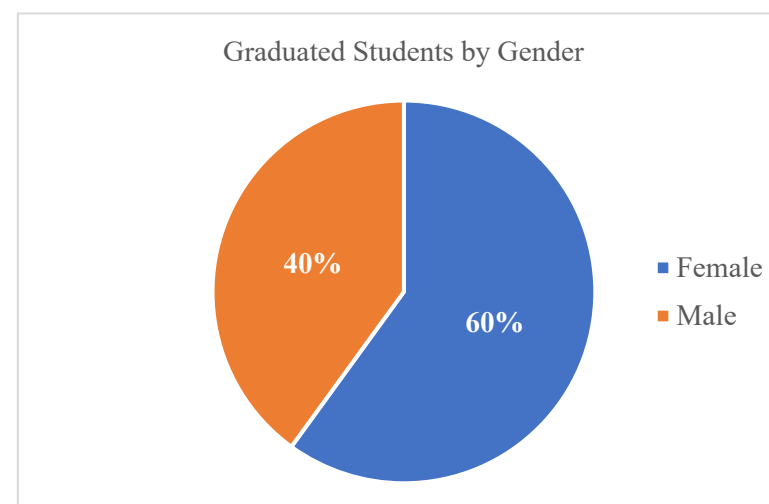
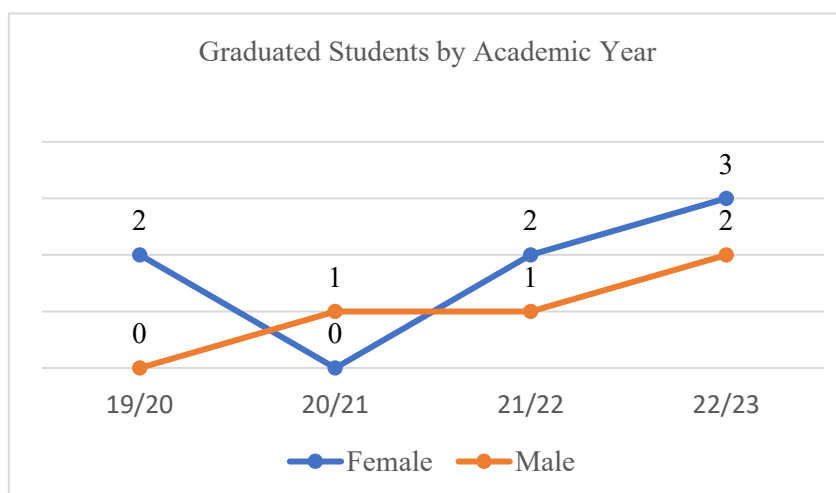
تطور أعداد الخريجين في الدراسات العليا

Gender	19/20	20/21	21/22	22/23	النوع
Female	2	0	2	3	طالبات
Male	0	1	1	2	طلاب
Total	2	1	3	5	المجموع

### Enrolled Students by Type of Admission and Semester

المسجلون حسب نوع القبول و فصل التسجيل

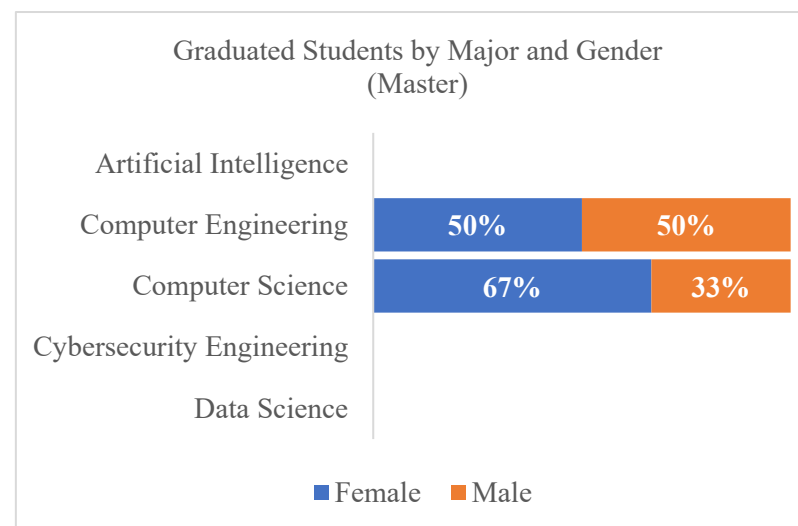
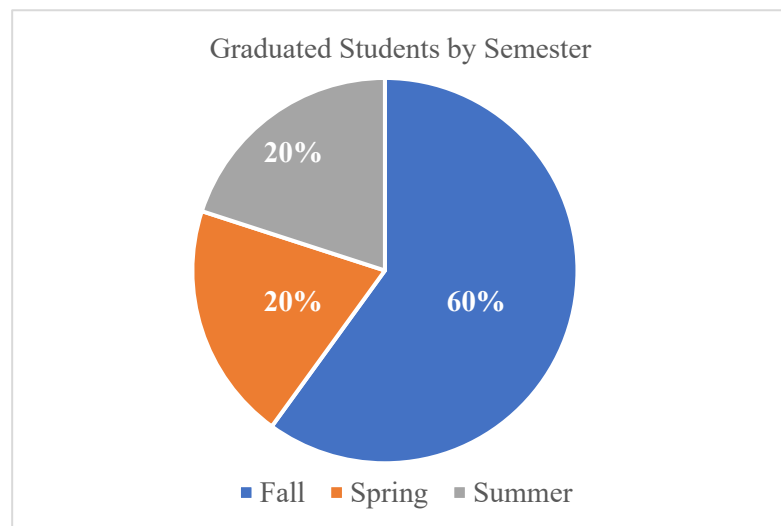
Type	Fall			Spring			Summer			Totals			نوع القبول
	F	M	Total	F	M	Total	F	M	Total	F	M	Total	
Master Programs	2	1	3	1	0	1	0	1	1	3	2	5	برامج الماجستير
Total	2	1	3	1	0	1	0	1	1	3	2	5	المجموع



### Graduated Students by Major and Semester from graduate Studies

### الخريجون حسب التخصص وفصل التخرج من الدراسات العليا

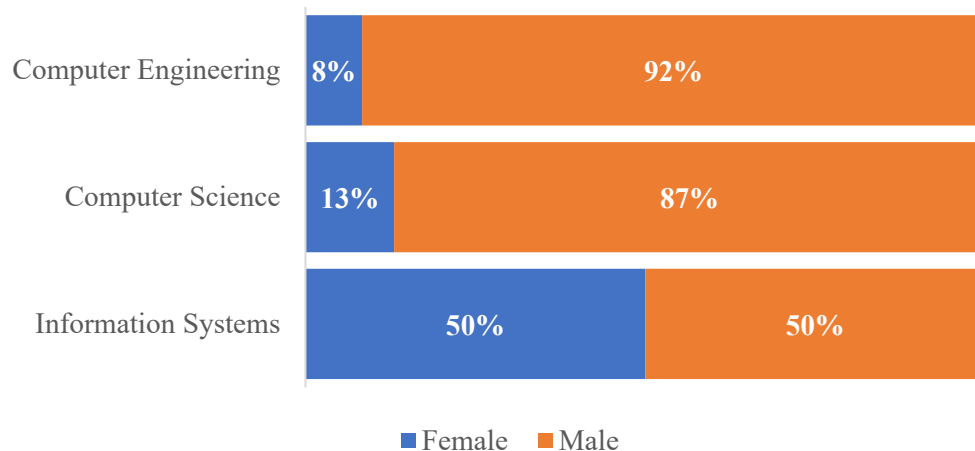
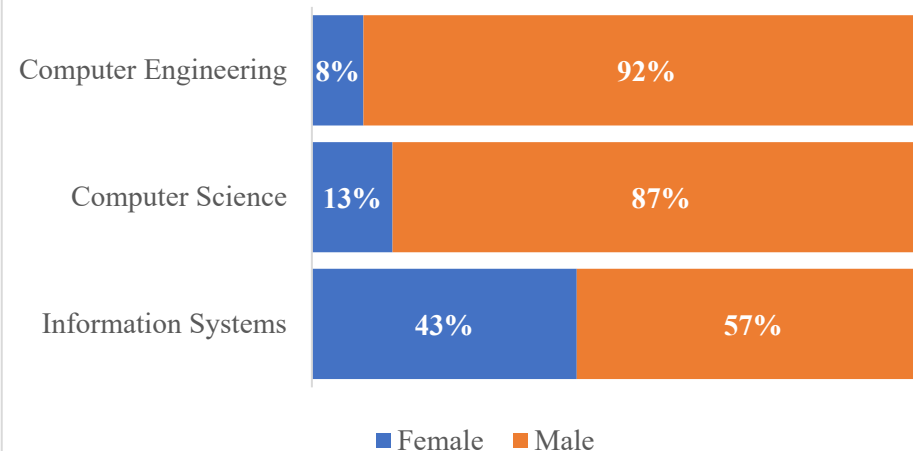
Level	Major	Fall			Spring			Summer			Totals			التخصص	المستوى
		F	M	Total	F	M	Total	F	M	T	F	M	Total		
Master	Artificial Intelligence	0	0	0	0	0	0	0	0	0	0	0	0	الذكاء الاصطناعي	الماجستير
	Computer Engineering	1	1	2	0	0	0	0	0	0	1	1	2	هندسة الحاسوب	
	Computer Science	1	0	1	1	0	1	0	1	1	2	1	3	علم الحاسوب	
	Cybersecurity Engineering	0	0	0	0	0	0	0	0	0	0	0	0	هندسة الأمن السيبراني	
	Data Science	0	0	0	0	0	0	0	0	0	0	0	0	علم البيانات	
Total		2	1	3	1	0	1	0	1	1	3	2	5	المجموع	



## Academic Staff by Department and Semester

## أعضاء هيئة التدريس حسب القسم والفصل

Department	Fall			Spring			القسم
	F	M	T	F	M	T	
Computer Engineering	1	11	12	1	11	12	هندسة الحاسوب
Computer Science	3	20	23	3	20	23	علوم الحاسوب
Information Systems	3	3	6	3	4	7	نظم المعلومات
<b>Total</b>	<b>7</b>	<b>34</b>	<b>41</b>	<b>7</b>	<b>35</b>	<b>42</b>	<b>المجموع</b>

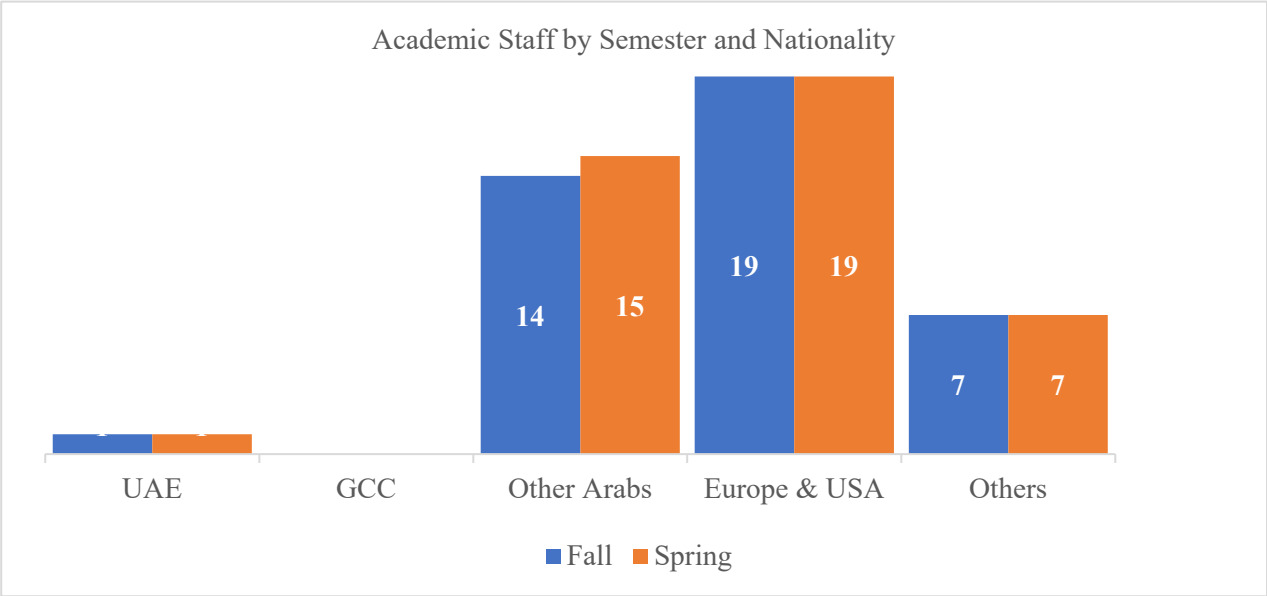
Academic Staff by Department and Gender  
(Fall Semester)Academic Staff by Department and Gender  
(Spring Semester)



Academic Staff by Department and Nationality

أعضاء هيئة التدريس حسب القسم والجنسية

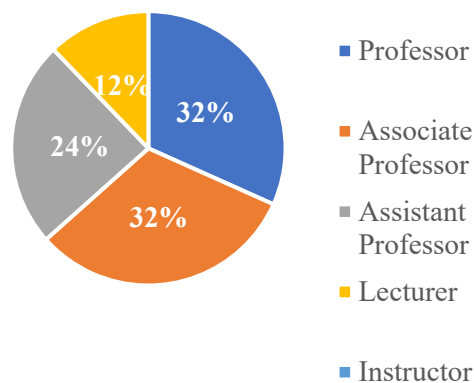
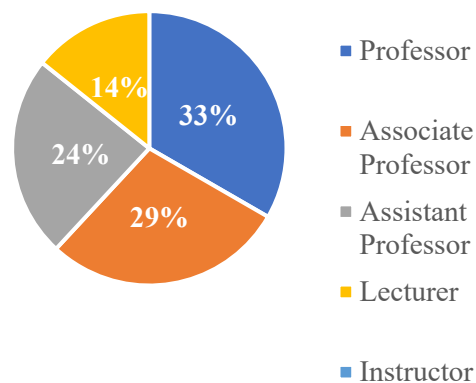
Department	Fall						Spring						القسم
	UAE	GCC	Other Arabs	Europe & USA	Others	Total	UAE	GCC	Other Arabs	Europe & USA	Others	Total	
Computer Engineering	0	0	2	8	2	12	0	0	2	8	2	12	هندسة الحاسوب
Computer Science	0	0	10	9	4	23	0	0	11	8	4	23	علوم الحاسوب
Information Systems	1	0	2	2	1	6	1	0	2	3	1	7	نظم المعلومات
Total	1	0	14	19	7	41	1	0	15	19	7	42	المجموع



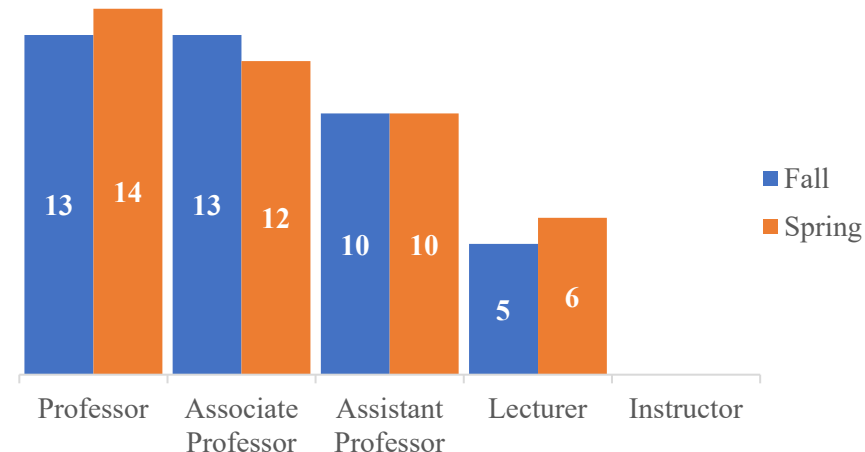
Academic Staff by Department and Academic Rank

أعضاء هيئة التدريس حسب القسم والرتبة العلمية

Department	Fall						Spring						القسم
	Professor	Associate Professor	Assistant Professor	Lecturer	Instructor	Total	Professor	Associate Professor	Assistant Professor	Lecturer	Instructor	Total	
Computer Engineering	5	4	3	0	0	12	5	4	3	0	0	12	هندسة الحاسوب
Computer Science	7	5	6	5	0	23	7	4	6	6	0	23	علوم الحاسوب
Information Systems	1	4	1	0	0	6	2	4	1	0	0	7	نظم المعلومات
<b>Total</b>	<b>13</b>	<b>13</b>	<b>10</b>	<b>5</b>	<b>0</b>	<b>41</b>	<b>14</b>	<b>12</b>	<b>10</b>	<b>6</b>	<b>0</b>	<b>42</b>	<b>المجموع</b>

Academic Staff by Academic Rank  
(Fall Semester)Academic Staff by Academic Rank  
(Spring Semester)

Academic Staff by Semester and Academic Rank



**Thank you.**