



Deanship of QA, IE, & Accreditation



جامعة الشارقة
UNIVERSITY OF SHARJAH

Fact Book

الكتاب السنوي

2020/2021

Title	العنوان	Page
Academic Programs	البرامج الأكاديمية	3
Chapter One - الأول		
University of Sharjah	جامعة الشارقة	5
Main Facts at a glance	الحقائق الرئيسية في لمحة سريعة	18
Admitted Students	الطلبة المقبولون	19
Newly Enrolled Students	الطلبة المسجلون الجدد	22
Enrolled Students	الطلبة المسجلون	25
Graduate Students	الخريجون	28
Academic & Non Academic Staff	الهيئة الأكاديمية وغير الأكاديمية	31
Infrastructure & Resources	البنية التحتية والمصادر	40
Chapter Two (Colleges) - الثاني (الكليات)		
College of Shari'a & Islamic Studies	كلية الشريعة والدراسات الإسلامية	43
College of Arts Humanities & Social Sciences	كلية الآداب والعلوم الإنسانية والاجتماعية	64
College of Business Administration	كلية إدارة الأعمال	86
College of Engineering	كلية الهندسة	107
College of Health Sciences	كلية العلوم الصحية	129
College of Law	كلية القانون	150
College of Fine Arts	كلية الفنون الجميلة	171
College of Communication	كلية الاتصال	184
College of Medicine	كلية الطب	205
College of Dental Medicine	كلية طب الأسنان	227
College of Pharmacy	كلية الصيدلة	246
College of Sciences	كلية العلوم	267
College of Computing and Informatics	كلية الحوسبة والمعلوماتية	288

College of Shari'a and Islamic Studies	كلية الشريعة والدراسات الإسلامية
• Foundations of Religion	• أصول الدين
• Jurisprudence & its Foundations	• الفقه وأصوله
College of Arts, Humanities and Social Sciences	كلية الآداب والعلوم الإنسانية والاجتماعية
• Arabic language and Literature	• اللغة العربية وآدابها
• Foreign languages and Literature	• اللغات الأجنبية وآدابها
• History and Islamic Civilization	• التاريخ والحضارة الإسلامية
• Sociology	• علم الاجتماع
• Education	• التربية
• International Relations	• العلاقات الدولية
College of Business Administration	كلية إدارة الأعمال
• Accounting	• المحاسبة
• Finance and Economics	• التمويل والاقتصاد
• Management	• الإدارة
College of Engineering	كلية الهندسة
• Civil and Environmental Engineering	• الهندسة المدنية والبيئية
• Electrical Engineering	• الهندسة الكهربائية
• Architectural Engineering	• الهندسة المعمارية
• Industrial Engineering and Engineering Management	• الهندسة والإدارة الصناعية
• Mechanical & Nuclear Engineering	• الهندسة الميكانيكية والنووية
• Sustainable and Renewable Energy Engineering	• هندسة الطاقة المستدامة والطاقة المتجددة
College of Health Sciences	كلية العلوم الصحية
• Medical Laboratory Sciences	• علوم المختبرات الطبية
• Medical Diagnostic Imaging	• التصوير التشخيصي الطبي
• Nursing	• التمريض
• Physiotherapy	• العلاج الطبيعي
• Health Services and Hospital Administration	• إدارة الخدمات الصحية والمستشفيات
• Environmental Health	• الصحة البيئية
• Clinical Nutrition and Dietetics	• التغذية العلاجية والحميات

College of Law	كلية القانون
• Public Law	• القانون العام
• Private Law	• القانون الخاص
College of Fine Arts and Design	كلية الفنون الجميلة والتصميم
• Applied Design	• التصميم التطبيقي
• Fine Arts	• الفنون الجميلة
College of Communication	كلية الاتصال
• Mass Communication	• الاتصال الجماهيري
• Public Relations	• العلاقات العامة
College of Medicine	كلية الطب
• Clinical Sciences	• العلوم السريرية
• Basic Medical Sciences	• العلوم الطبية الأساسية
• Family & Community Medicine and Behavioral Sciences	• طب الأسرة والمجتمع والعلوم السلوكية
College of Dentistry	كلية طب الأسنان
• Oral and Craniofacial Health Sciences	• صحة الفم والقحف والوجه
• Preventative and Restorative Dentistry	• طب الأسنان الوقائي والترميمي
College of Pharmacy	كلية الصيدلة
• Pharmaceutics and Pharmaceutical Technology	• الصيدلانيات والتقنية الصيدلانية
• Pharmacy Practice and Pharmacotherapeutics	• الممارسة الصيدلانية والعلاجية
• Medical Chemistry	• الكيمياء الطبية
College of Sciences	كلية العلوم
• Chemistry	• الكيمياء
• Mathematics	• الرياضيات
• Applied physics and Astronomy	• الفيزياء التطبيقية وعلم الفلك
• Applied Biology	• علوم الحياة التطبيقية
College of Computing and Informatics	كلية الحوسبة والمعلوماتية
• Computer Engineering	• هندسة الحاسوب
• Computer Science	• علوم الحاسوب
• Information Systems	• نظم المعلومات

رؤية ورسالة وأهداف الجامعة



الرؤية

جامعة الشارقة مؤسسة للتعليم والتعلم والبحث العلمي المبتكر وعالمي المستوى، توفر بيئة متميزة ملهمة وإبداعية وداعمة.

الرسالة

تلتزم جامعة الشارقة بتقديم خبرة تعليمية متميزة وتعمل على إعداد متعلمين مدى الحياة وقادة ذوي معارف ومهارات متكاملة. وتعمل الجامعة على تهيئة بيئة تعاونية مستدامة تسهم في صقل مهارات القرن الواحد والعشرين وتعمل على تعزيز البحوث العلمية الريادية. ونسعى إلى تلبية الاحتياجات الحالية والمستقبلية لمجتمعنا المحلي والمجتمعات عمومًا من خلال طرح برامج أكاديمية ومهنية مبتكرة.

القيم الجوهرية

تتبنى جامعة الشارقة خمس قيم جوهرية متساوية في أهميتها وتمثل نبراسًا لنهجها في العمل والتعاون وتركز على احتياجات طلبتنا. أما القيم فهي كالآتي:

- **النزاهة:** تقوم المعايير الأخلاقية في جامعة الشارقة على الالتزام بإضافة قيمة إلى حياة الطلبة أثناء مرحلة دراستهم الجامعية.
- **الالتزام:** يلتزم العاملون في جامعة الشارقة بإحداث تأثير إيجابي في المسيرة التعليمية للطلبة وصناعة فارق حقيقي للمجتمع من خلال البحوث العلمية الإيجابية.
- **المساواة:** وهي أهم ما يميز الجامعة التي تحتضن، برحابة صدر، أفرادًا من ثقافات عديدة ومتنوعة.
- **التميز والدافعية:** عنصران مطلوبان ويحققهما كل موظف يعمل في جامعة الشارقة.
- **المسؤولية والشفافية:** نحن فخورون بما نتمتع به من مسؤولية وشفافية في أفعالنا لأننا نوفر بيئة عمل منصفة وإيجابية.
- **الابتكار والإبداع:** نعمل بلا حدود لتحسين الحياة للأفضل من خلال الإبداع والابتكار والسعي لتحقيق التميز الأكاديمي.



University Vision, Mission and Objectives



Vision

The University of Sharjah is an innovative world-class teaching, learning and research institution providing a distinctive, inspirational, creative and supportive environment.

Mission Statement

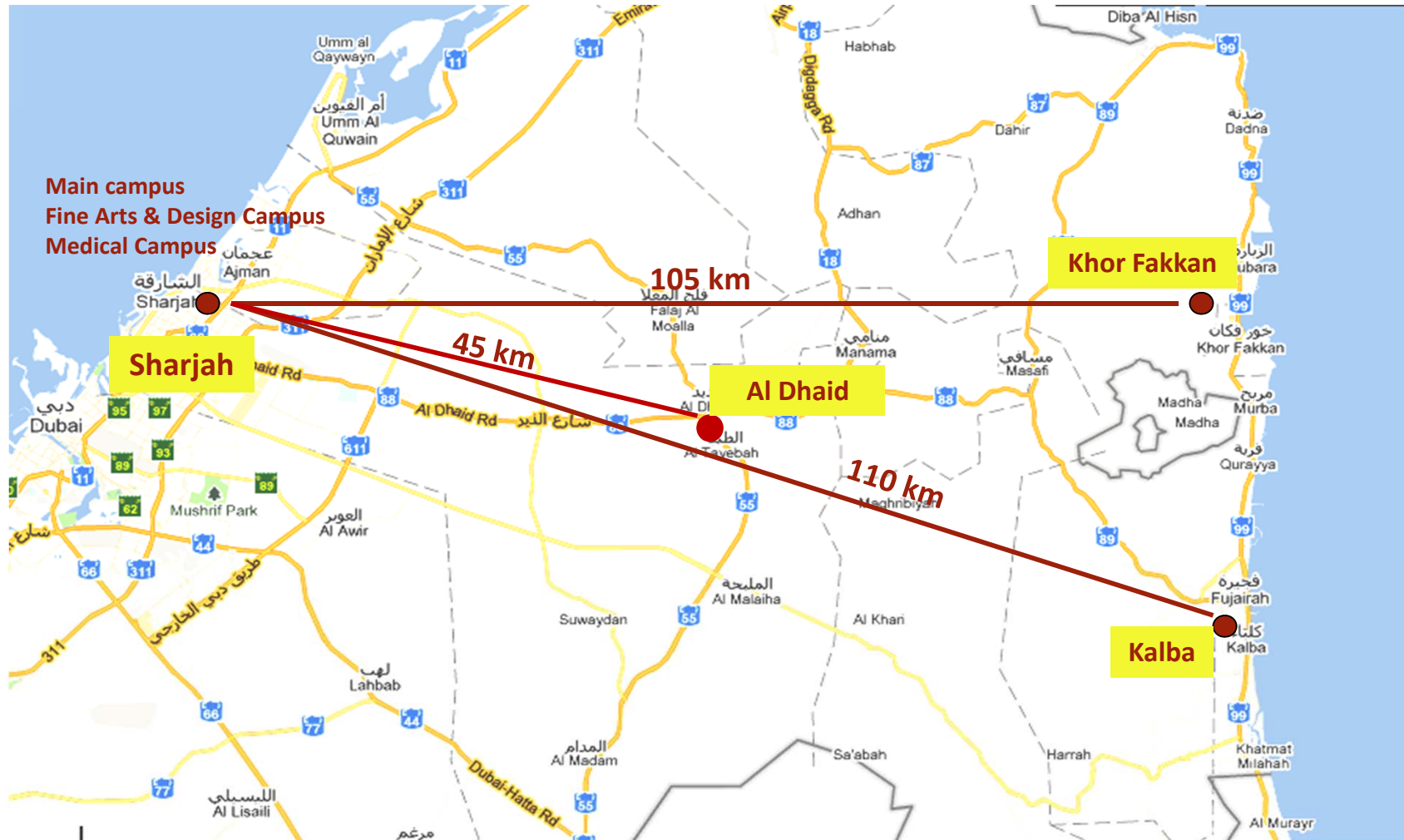
The University of Sharjah is committed to providing a world-class educational experience that prepares lifelong learners and leaders with integrated knowledge and skills. We are passionate about building a collaborative and sustainable environment that cultivates twenty-first century skills and fosters pioneering research and scholarship. We seek to serve the current and future needs of our local community and beyond by offering innovative academic and professional programs.

Core Goals

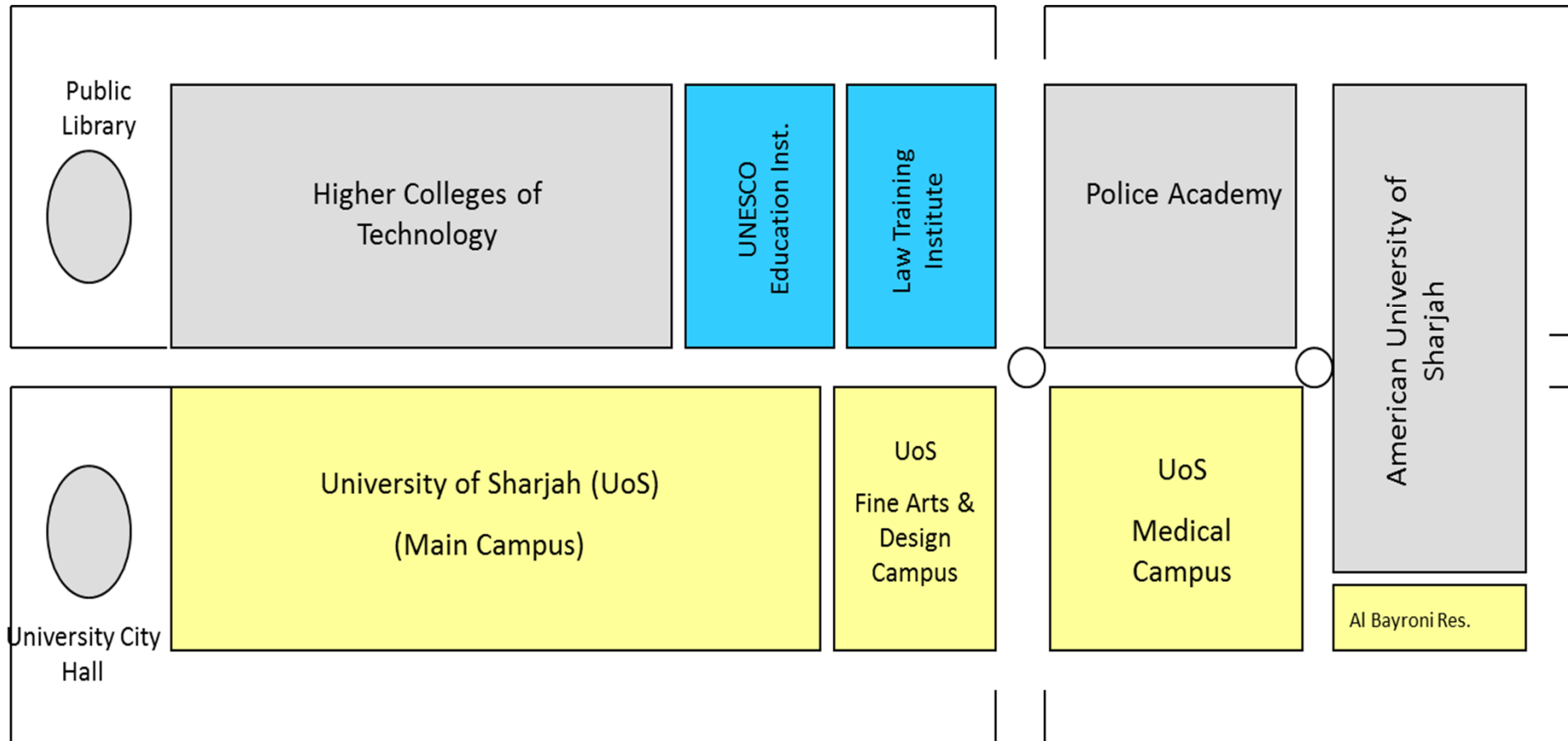
The University of Sharjah is united by six core values that underpin our daily actions as students, staff, faculty, administrators and alumni. They are as follows:

- **Integrity and Ethics:** Ethical standards at the University of Sharjah are founded on ethical and civic responsibility in accordance with progressive Arab and Islamic ideals.
- **Dedication:** Dedication to providing students with knowledge and support, so they are fully prepared to be the leaders of the future.
- **Inclusiveness:** We welcome and value each other and embrace the diversity of ideas and people.
- **Excellence with limitless Drive:** For quality enhancement and continuance improvement.
- **Accountability and Transparency:** We pride ourselves on our responsibility and transparency in our actions, providing a fair and positive work environment.
- **Innovation and Creativity:** We work without bounds to improve lives through creativity and innovation in the pursuit of academic excellence.

University of Sharjah Campuses



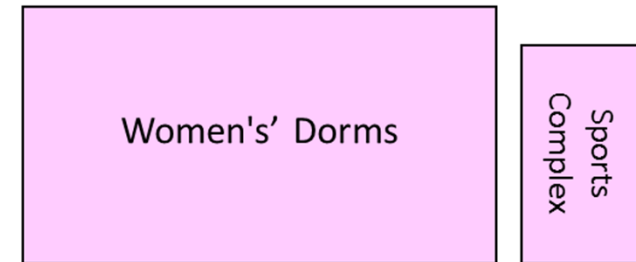
المدينة الجامعية University City



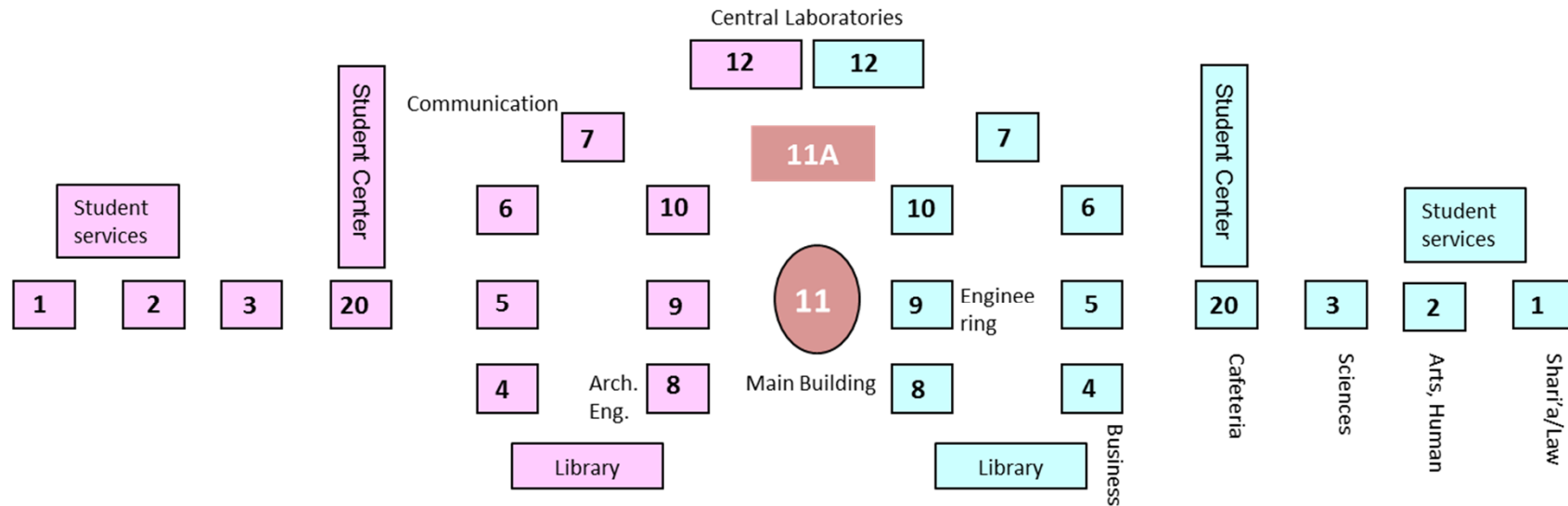
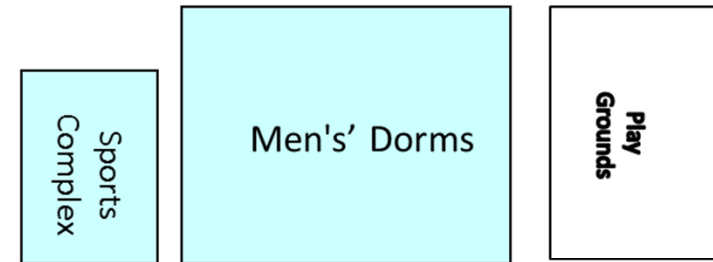
Total Area is 7.5 Km²

UOS Main Campus

Women's Campus

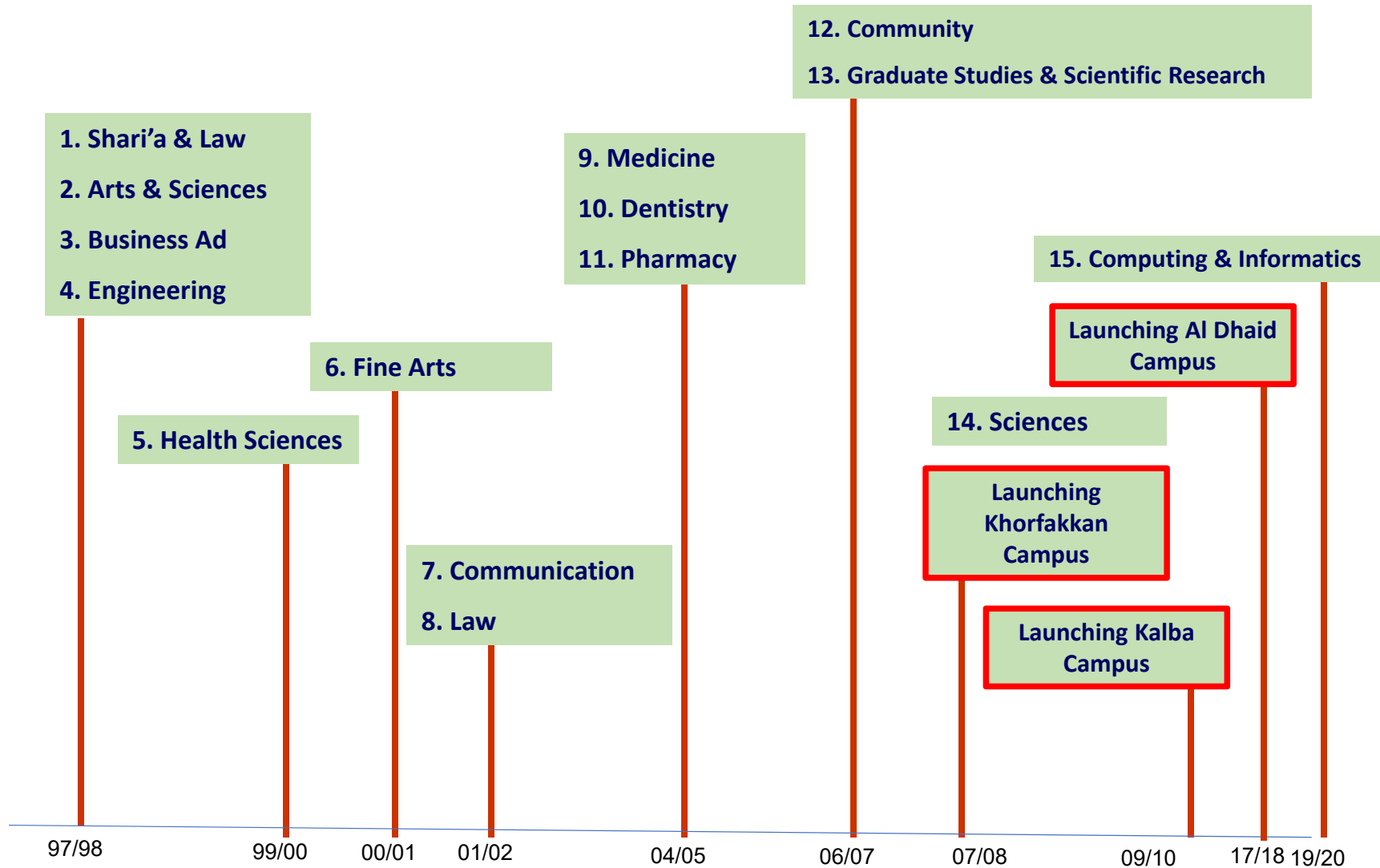


Men's Campus

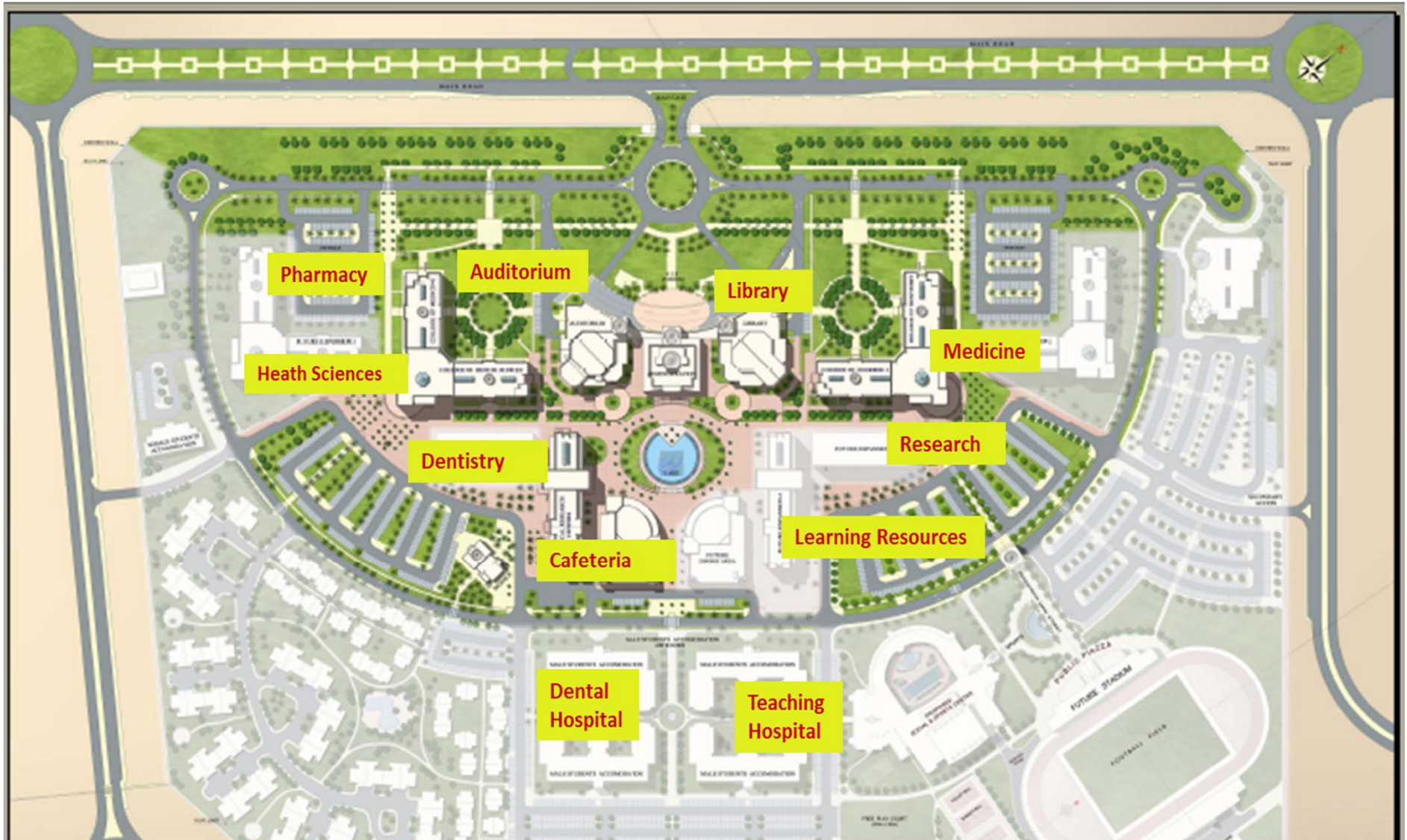


Total Area is 1.4 Km²

Development of University Colleges



UOS Medical & Health Sciences Campus



حرم الكليات الطبية



كليات البنات



إدارة القبول
إدارة التسجيل
الإدارة المالية



سكن الطلاب



المجمع الرياضي



كليات البنين



حرم كلية الفنون الجميلة



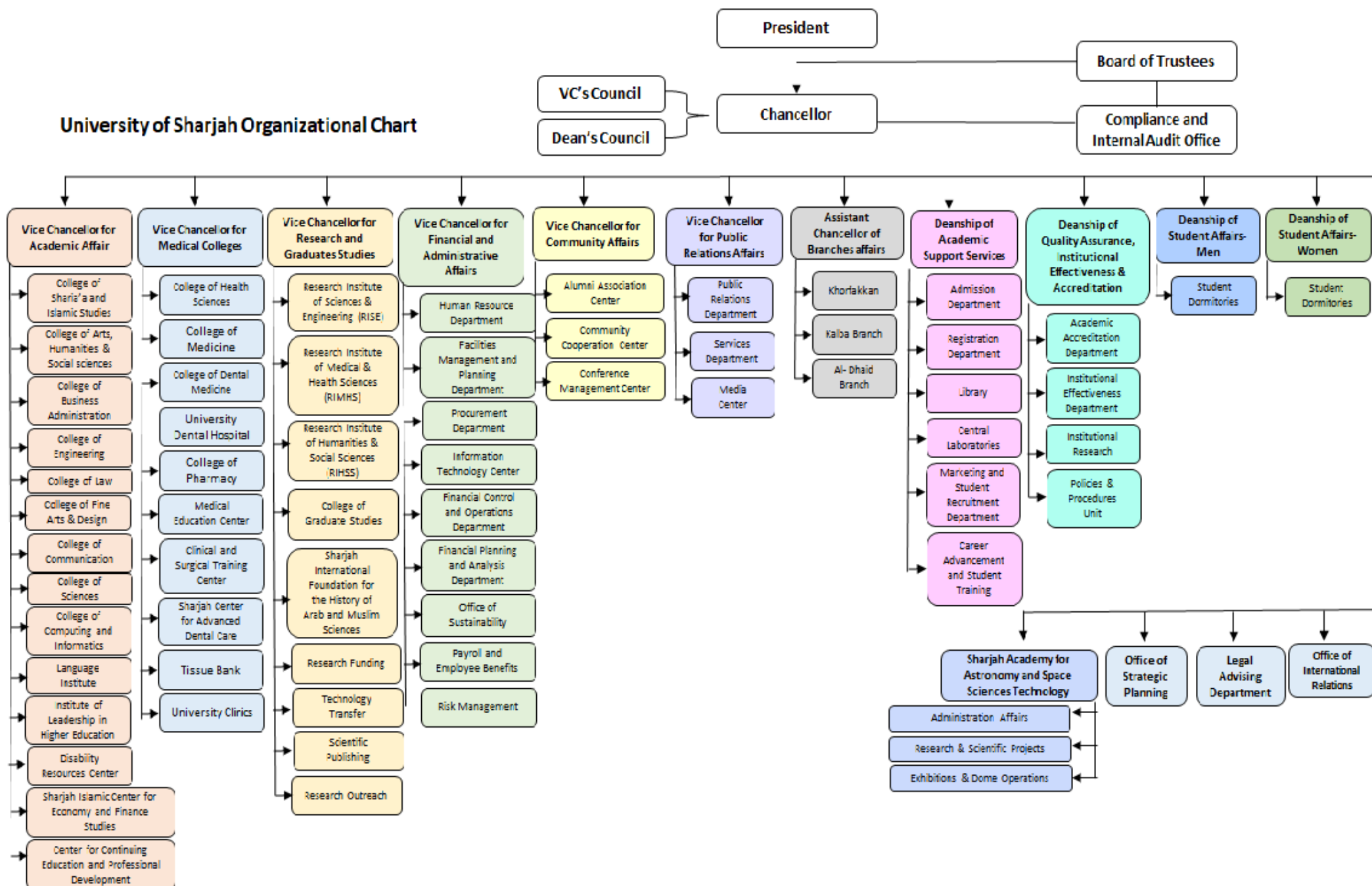
M1/W1	كلية الشريعة والدراسات الإسلامية	1/29
M2/W1	كلية القانون	2/29
W2/W3	كلية الآداب	28/27
M3	كلية الآداب، المسرح، مركز اللغة الإنجليزية،	3
M20/W20	قاعات المطاعم	4/25
M7	كلية العلوم / W21 المركز الطلابي	5/26
	المسجد	6
M18/W18	المكتبة/مركز الموارد لذوي الإعاقة	7/24
M4/W4	قاعات دراسية	8/20
M5/W5	كلية إدارة الأعمال	9/21
M6/W7	كلية الاتصال	10/23
M8	قسم الهندسة المعمارية، كلية الهندسة	11
M9/W9	كلية الهندسة	12/18
M10/W10	قاعات دراسية	13/19
M11	المبنى الرئيسي	15
M11A	إدارة القبول، إدارة التسجيل، الإدارة المالية	16
W8	كلية العلوم	17
M6	الماجستير التنفيذي لإدارة الأعمال - الدراسات العليا	22
	لكلية إدارة الأعمال	
M22	كلية الفنون الجميلة والتصميم	30
M13/W13	السكن الداخلي للطلبة	31/34
	سكن الهيئة التدريسية	32
M15/W15	المجمعات الرياضية	33/38
	ملعب كرة القدم	35
M27	مجمع الكليات الطبية - كليات: الطب، طب الأسنان	36
	والاستشفاء، العلوم الصحية، ومستشفى طب الأسنان	
M12/W12	المختبرات المركزية	37
M3A	مبنى الدراسات العليا	38
M1A	مبنى البحث العلمي	39

ملعب كرة القدم

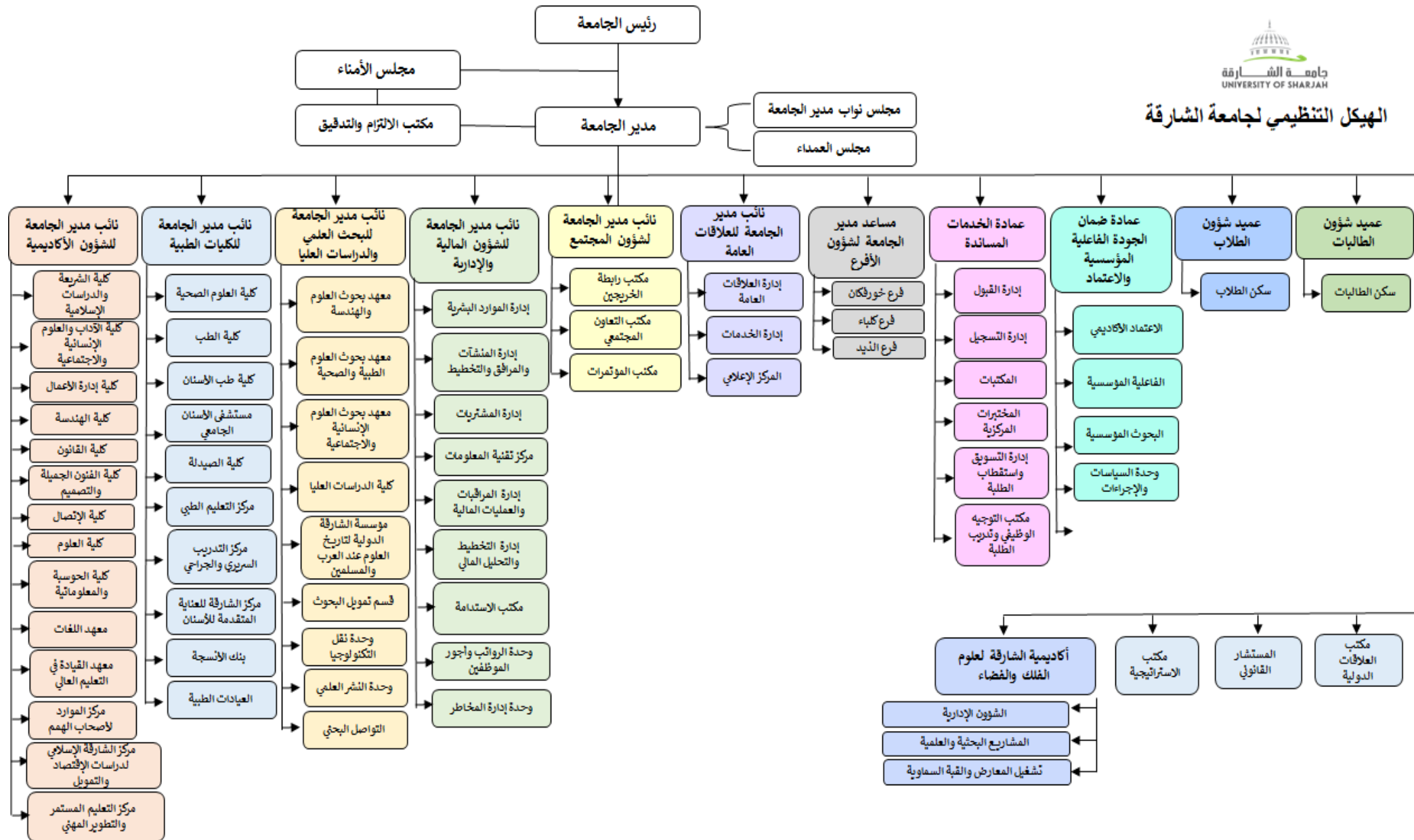




University of Sharjah Organizational Chart



الهيكل التنظيمي لجامعة الشارقة



Newly Enrolled Students

المسجلون الجدد

Level	Fall	Spring	Total	المستوى
Doctorate	137	27	164	الدراسات العليا - دكتوراه
Master	629	150	779	الدراسات العليا - ماجستير
Professional Diploma	11	5	16	دبلوم الدراسات العليا
Undergraduate	3536	926	4165	المرحلة الجامعية (البكالوريوس)
Total	4313	1108	5421	المجموع

Graduated Students

الخريجون

Level	Female	Male	Total	المستوى
Doctorate	22	17	39	الدراسات العليا - دكتوراه
Master	239	94	333	الدراسات العليا - ماجستير
Professional Diploma	46	1	47	دبلوم الدراسات العليا
Undergraduate	1660	746	2406	المرحلة الجامعية (البكالوريوس)
Undergraduate Diploma	2	3	5	الدبلوم
Total	1969	861	2830	المجموع

University Staff

العاملون في جامعة الشارقة

Type	Fall	Spring	التصنيف
Academic Staff	679	686	أعضاء الهيئة التدريسية
Non-Academic Staff	1486	1496	الإداريون
Total	2165	2182	المجموع

Admitted Students

المقبولون

Level	Fall	Spring	Total	المستوى
Doctorate	184	37	221	الدراسات العليا - دكتوراه
Master	823	197	1020	الدراسات العليا - ماجستير
Professional Diploma	15	5	20	دبلوم الدراسات العليا
Undergraduate	3591	939	4530	المرحلة الجامعية (البكالوريوس)
Total	4613	1178	5791	المجموع

Enrolled Students

المسجلون

Level	Fall	Spring	المستوى
Doctorate	528	530	الدراسات العليا - دكتوراه
Master	1941	1823	الدراسات العليا - ماجستير
Professional Diploma	53	16	دبلوم الدراسات العليا
Undergraduate	14537	14463	المرحلة الجامعية (البكالوريوس)
Undergraduate Diploma	5	0	الدبلوم
Total	17064	16832	المجموع

Number of Programs

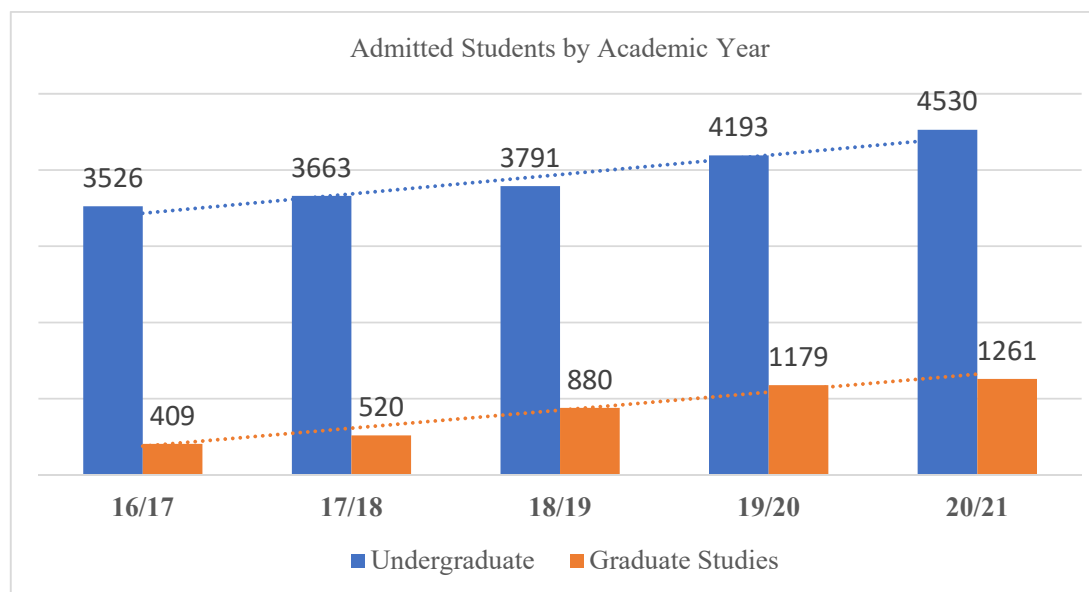
عدد البرامج

Level	Total	المستوى
Doctorate	15	الدراسات العليا - دكتوراه
Master	38	الدراسات العليا - ماجستير
Professional Diploma	2	دبلوم الدراسات العليا
Undergraduate	56	المرحلة الجامعية (البكالوريوس)
Total	111	المجموع

Trend of Admitted Students

تطور أعداد المقبولين

Level	16/17	17/18	18/19	19/20	20/21	المستوى
Undergraduate	3526	3663	3791	4193	4530	المرحلة الجامعية
Graduate Studies	409	520	880	1176	1261	الدراسات العليا
Diploma	426	247	0	0	0	الدبلوم
Total	4361	4430	4671	5369	5791	المجموع



Admission

University of Sharjah

المقبولون

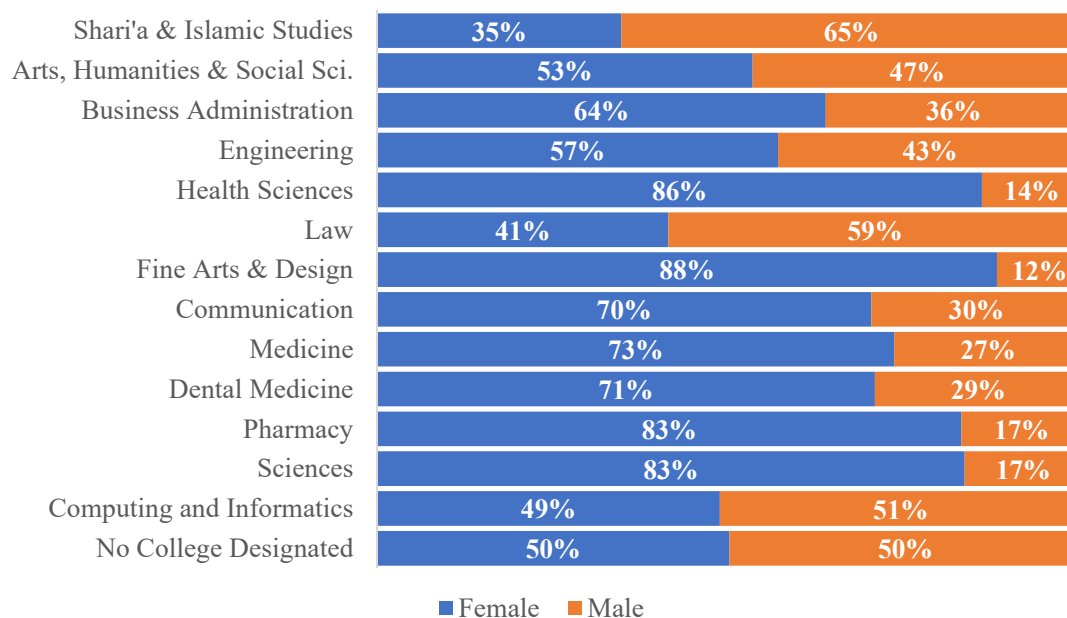
جامعة الشارقة

Admitted Students by College and Semester

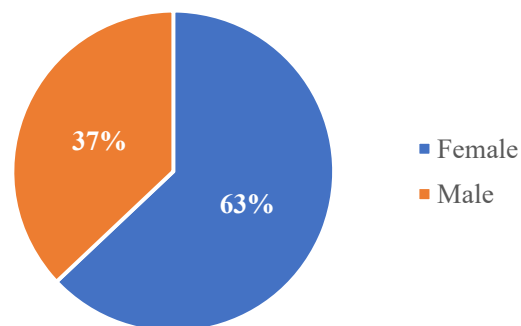
المقبولون حسب الكلية وفصل القبول

College	Fall			Spring			Totals			الكلية
	Female	Male	Total	Female	Male	Total	Female	Male	Total	
Shari'a & Islamic Studies	57	82	139	13	50	63	70	132	202	الشريعة والدراسات الإسلامية
Arts, Humanities & Social Sci.	449	270	719	125	233	358	574	503	1077	الآداب والعلوم الإنسانية والاجتماعية
Business Administration	265	116	381	70	75	145	335	191	526	إدارة الأعمال
Engineering	444	249	693	79	147	226	523	396	919	الهندسة
Health Sciences	494	76	570	64	16	80	558	92	650	العلوم الصحية
Law	144	205	349	30	42	72	174	247	421	القانون
Fine Arts & Design	107	12	119	10	4	14	117	16	133	الفنون الجميلة
Communication	195	78	273	33	19	52	228	97	325	الاتصال
Medicine	311	115	426	9	1	10	320	116	436	الطب
Dental Medicine	154	64	218	0	0	0	154	64	218	طب الأسنان
Pharmacy	139	28	167	2	1	3	141	29	170	الصيدلة
Sciences	224	37	261	27	13	40	251	50	301	العلوم
Computing and Informatics	174	123	297	25	87	112	199	210	409	الحوسبة والمعلوماتية
No College Designated	1	0	1	1	2	3	2	2	4	أخرى
Total	3158	1455	4613	488	690	1178	3646	2145	5791	المجموع

Admitted Students by College and Gender



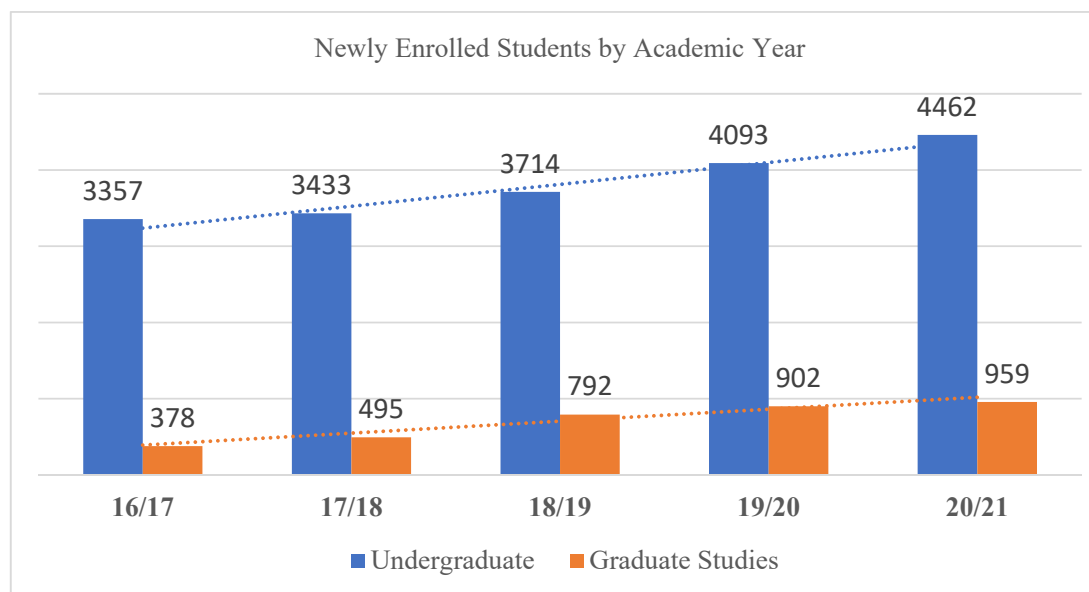
Admitted Students by Gender



Trend of Newly Enrolled Students

تطور أعداد المسجلين الجدد

Level	16/17	17/18	18/19	19/20	20/21	المستوى
Undergraduate	3357	3433	3714	4093	4462	المرحلة الجامعية
Graduate Studies	378	495	792	902	959	الدراسات العليا
Diploma	420	239	0	0	0	الدبلوم
Total	4155	4167	4506	4995	5421	المجموع



Newly Enrolled

University of Sharjah

المسجلون الجدد

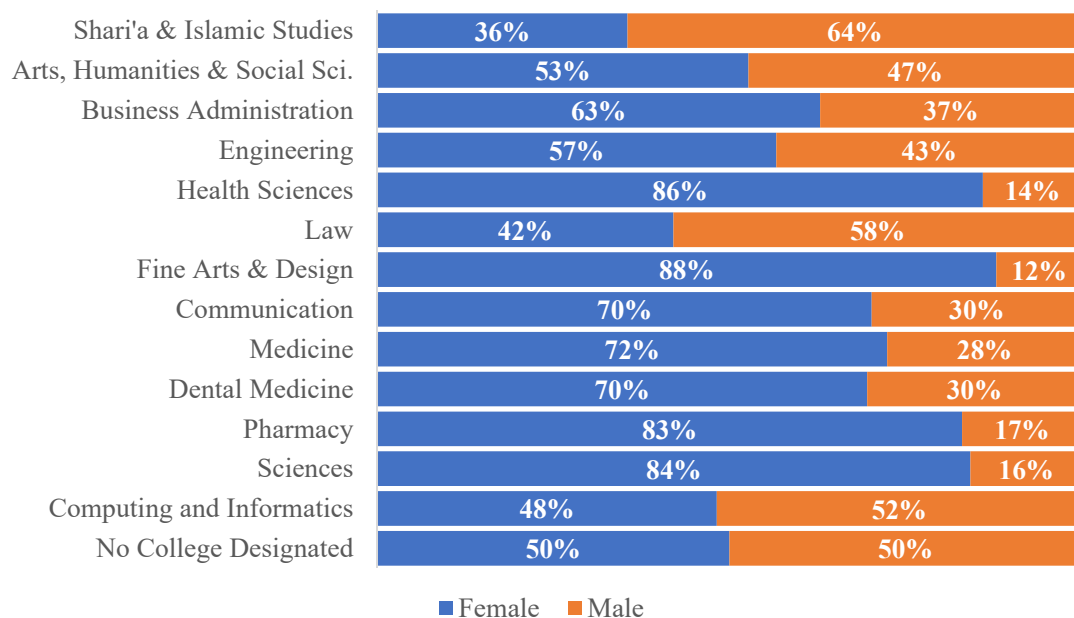
جامعة الشارقة

Newly Enrolled Students by College and Semester

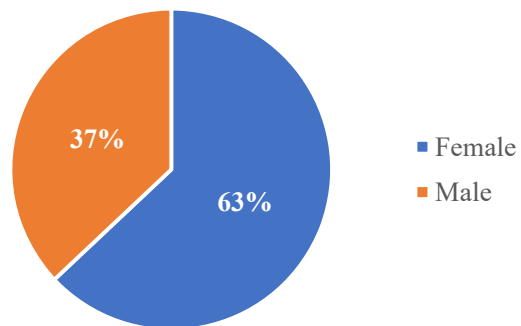
المسجلون الجدد حسب الكلية وفصل القبول

College	Fall			Spring			Totals			الكلية
	Female	Male	Total	Female	Male	Total	Female	Male	Total	
Shari'a & Islamic Studies	52	69	121	12	47	59	64	116	180	الشريعة والدراسات الإسلامية
Arts, Humanities & Social Sci.	417	250	667	117	229	346	534	479	1013	الأداب والعلوم الإنسانية والاجتماعية
Business Administration	243	110	353	62	70	132	305	180	485	إدارة الأعمال
Engineering	407	228	635	73	139	212	480	367	847	الهندسة
Health Sciences	478	73	551	62	15	77	540	88	628	العلوم الصحية
Law	131	181	312	28	38	66	159	219	378	القانون
Fine Arts & Design	106	12	118	10	4	14	116	16	132	الفنون الجميلة
Communication	177	70	247	28	17	45	205	87	292	الاتصال
Medicine	292	113	405	7	1	8	299	114	413	الطب
Dental Medicine	144	63	207	0	0	0	144	63	207	طب الأسنان
Pharmacy	135	27	162	2	1	3	137	28	165	الصيدلة
Sciences	218	32	250	22	13	35	240	45	285	العلوم
Computing and Informatics	166	118	284	23	85	108	189	203	392	الحوسبة والمعلوماتية
No College Designated	1	0	1	1	2	3	2	2	4	أخرى
Total	2967	1346	4313	447	661	1108	3414	2007	5421	المجموع

Newly Enrolled Students by College and Gender



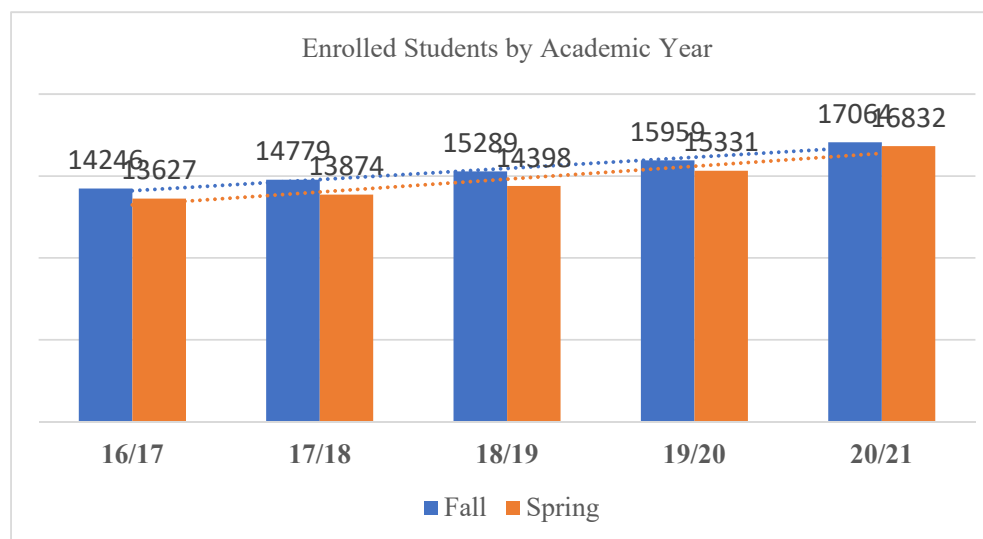
Newly Enrolled Students by Gender



Trend of Enrolled Students

تطور أعداد المسجلون

Level		16/17		17/18		18/19		19/20		20/21		المستوى
		Fall	Spring	Fall	Spring	Fall	Spring	Fall	Spring	Fall	Spring	
Undergraduate	F	8524	8176	8692	8182	8904	8378	9275	8772	9694	9400	المرحلة الجامعية
	M	3988	3822	4167	3925	4388	4118	4467	4432	4843	5063	
	T	12512	11998	12859	12107	13292	12496	13742	13204	14537	14463	
Graduate	F	585	558	697	692	951	987	1243	1289	1578	1478	الدراسات العليا
	M	507	492	557	517	648	630	830	803	944	891	
	T	1092	1050	1254	1209	1599	1617	2073	2092	2522	2369	
Diploma	F	339	298	309	255	193	129	63	20	2	0	الدبلوم
	M	303	281	357	303	205	156	81	15	3	0	
	T	642	579	666	558	398	285	144	35	5	0	
Totals	F	9448	9032	9698	9129	10048	9494	10581	10081	11274	10878	
	M	4798	4595	5081	4745	5241	4904	5378	5250	5790	5954	
	T	14246	13627	14779	13874	15289	14398	15959	15331	17064	16832	



Enrolled

University of Sharjah

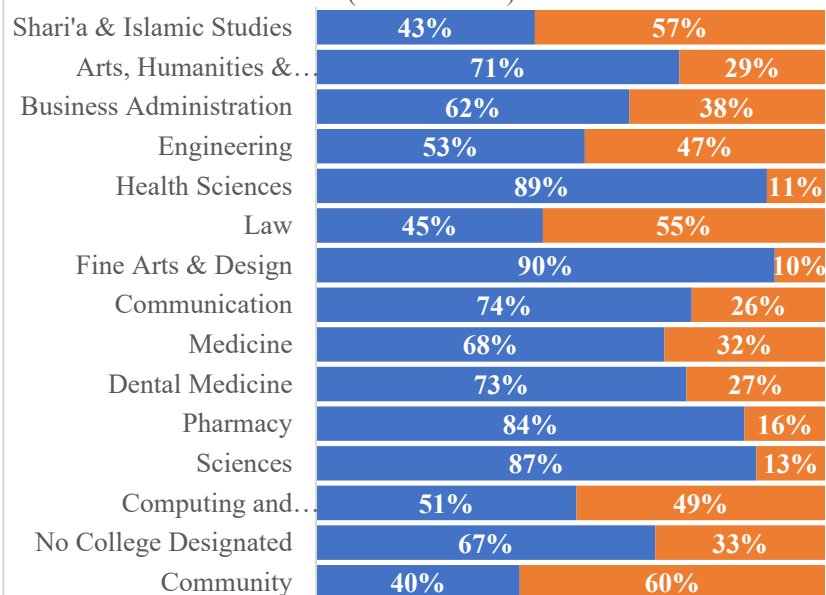
المسجلون

جامعة الشارقة

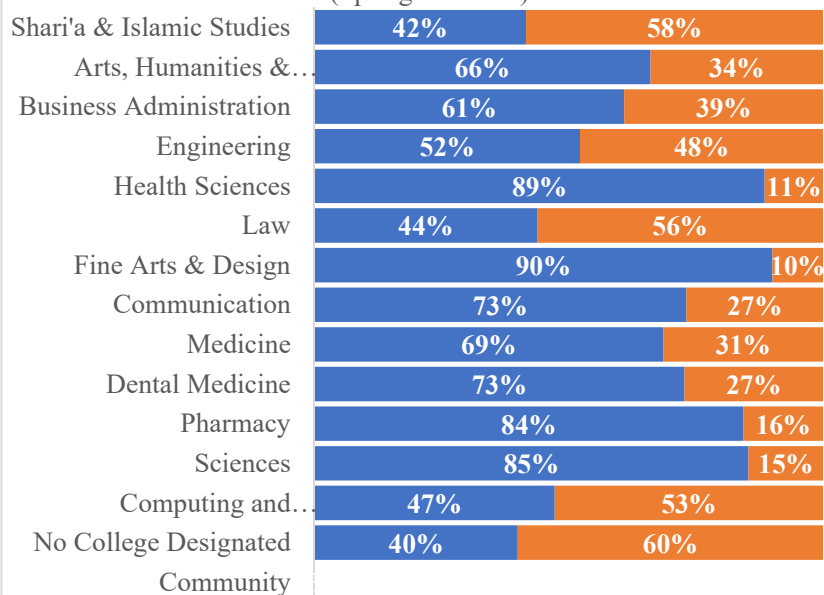
Enrolled Students by College and Semester

المسجلون حسب الكلية وفصل التسجيل

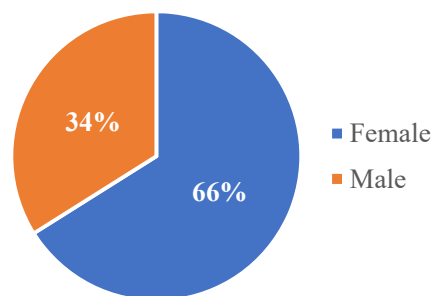
College	Fall			Spring			الكلية
	Female	Male	Total	Female	Male	Total	
Shari'a & Islamic Studies	245	325	570	236	331	567	الشريعة والدراسات الإسلامية
Arts, Humanities & Social Sci.	1878	753	2631	1832	940	2772	الأداب والعلوم الإنسانية والاجتماعية
Business Administration	875	546	1421	836	537	1373	إدارة الأعمال
Engineering	1825	1631	3456	1757	1608	3365	الهندسة
Health Sciences	1492	192	1684	1472	191	1663	العلوم الصحية
Law	672	836	1508	636	816	1452	القانون
Fine Arts & Design	448	49	497	443	49	492	الفنون الجميلة
Communication	846	300	1146	784	288	1072	الاتصال
Medicine	838	386	1224	796	365	1161	الطب
Dental Medicine	604	226	830	590	221	811	طب الأسنان
Pharmacy	597	112	709	575	107	682	الصيدلة
Sciences	597	93	690	559	96	655	العلوم
Computing and Informatics	353	337	690	360	402	762	الحوسبة والمعلوماتية
No College Designated	2	1	3	2	3	5	أخرى
Community	2	3	5	0	0	0	كلية المجتمع
Total	11274	5790	17064	10878	5954	16832	المجموع

Enrolled Students by College and Gender
(Fall Semester)

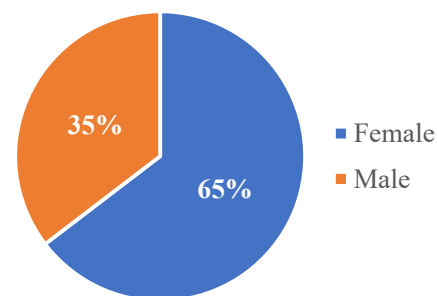
■ Female ■ Male

Enrolled Students by College and Gender
(Spring Semester)

■ Female ■ Male

Enrolled Students by Gender
(Fall Semester)

■ Female ■ Male

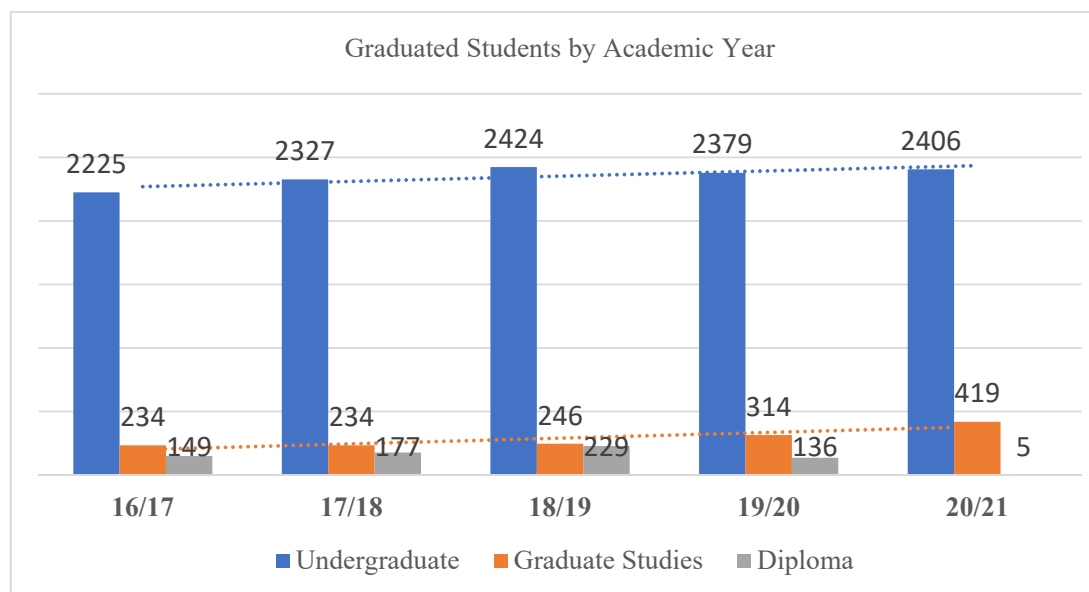
Enrolled Students by Gender
(Spring Semester)

■ Female ■ Male

Trend of Graduated Students

تطور أعداد الخريجين

Level	16/17			17/18			18/19			19/20			20/21			المستوى
	F	M	T	F	M	T	F	M	T	F	M	T	F	M	T	
Undergraduate	1539	686	2225	1663	664	2327	1726	698	2424	1679	700	2379	1660	746	2406	المرحلة الجامعية
Graduate Studies	128	106	234	134	100	234	152	94	246	214	100	314	307	112	419	الدراسات العليا
Diploma	91	58	149	85	92	177	117	112	229	58	78	136	2	3	5	الدبلوم
Total	1758	850	2608	1882	856	2738	1995	904	2899	1951	878	2829	1969	861	2830	المجموع

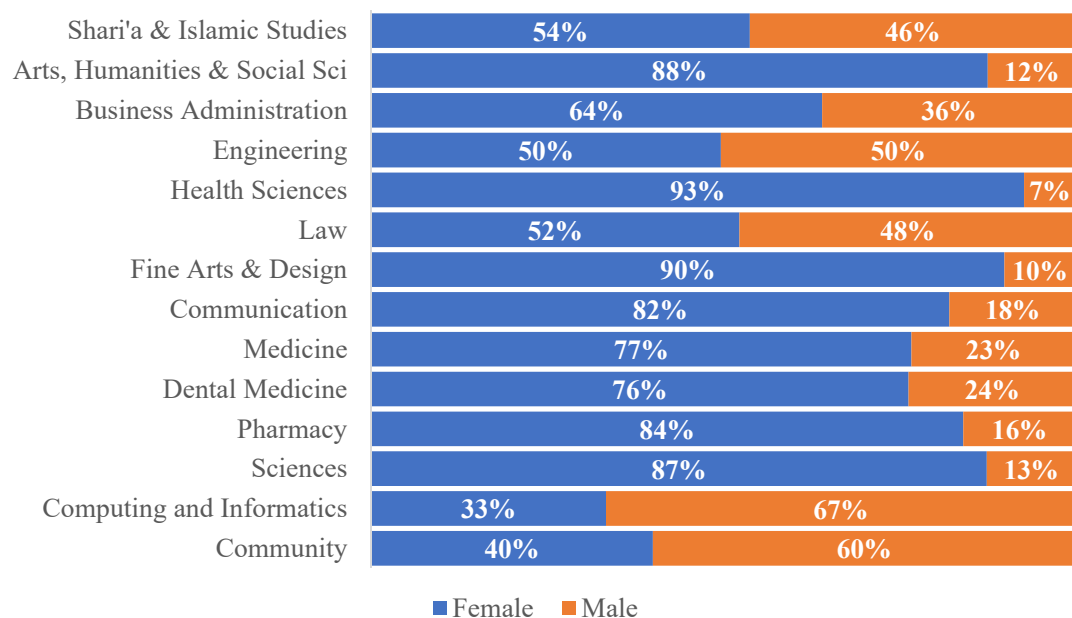


Graduated Students by College and Semester

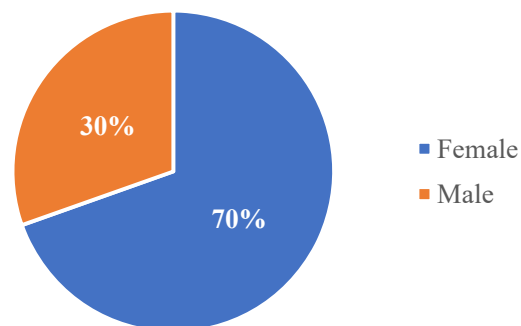
الخريجون حسب الكلية وفصل التخرج

College	Fall			Spring			Summer			Total			الكلية
	Female	Male	Total	Female	Male	Total	Female	Male	Total	Female	Male	Total	
Shari'a & Islamic Studies	19	18	37	24	12	36	7	13	20	50	43	93	الشريعة والدراسات الإسلامية
Arts, Humanities & Social Sci	165	24	189	135	18	153	72	11	83	372	53	425	الآداب والعلوم الإنسانية والاجتماعية
Business Administration	64	53	117	87	36	123	18	6	24	169	95	264	إدارة الأعمال
Engineering	112	111	223	125	148	273	107	90	197	344	349	693	الهندسة
Health Sciences	20	2	22	215	18	233	18	0	18	253	20	273	العلوم الصحية
Law	55	46	101	50	59	109	56	42	98	161	147	308	القانون
Fine Arts & Design	0	0	0	60	7	67	20	2	22	80	9	89	الاتصال
Communication	66	12	78	59	12	71	58	16	74	183	40	223	الفنون الجميلة
Medicine	3	0	3	94	31	125	5	0	5	102	31	133	الطب
Dental Medicine	0	0	0	74	23	97	0	0	0	74	23	97	طب الأسنان
Pharmacy	5	2	7	68	11	79	6	2	8	79	15	94	الصيدلة
Sciences	22	1	23	41	8	49	27	4	31	90	13	103	العلوم
Computing and Informatics	4	7	11	5	10	15	1	3	4	10	20	30	الحوسبة والمعلوماتية
Community	2	3	5	0	0	0	0	0	0	2	3	5	كلية المجتمع
Total	537	279	816	1037	393	1430	395	189	584	1969	861	2830	المجموع

Graduated Students by College and Gender



Graduated Students by Gender



Academic Staff

University of Sharjah

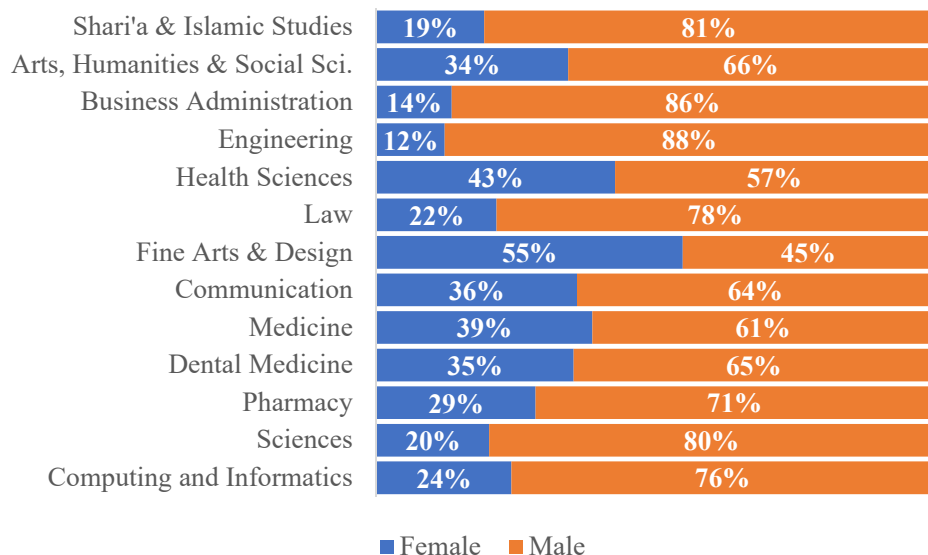
أعضاء هيئة التدريس جامعة الشارقة

Academic Staff by Department and Semester

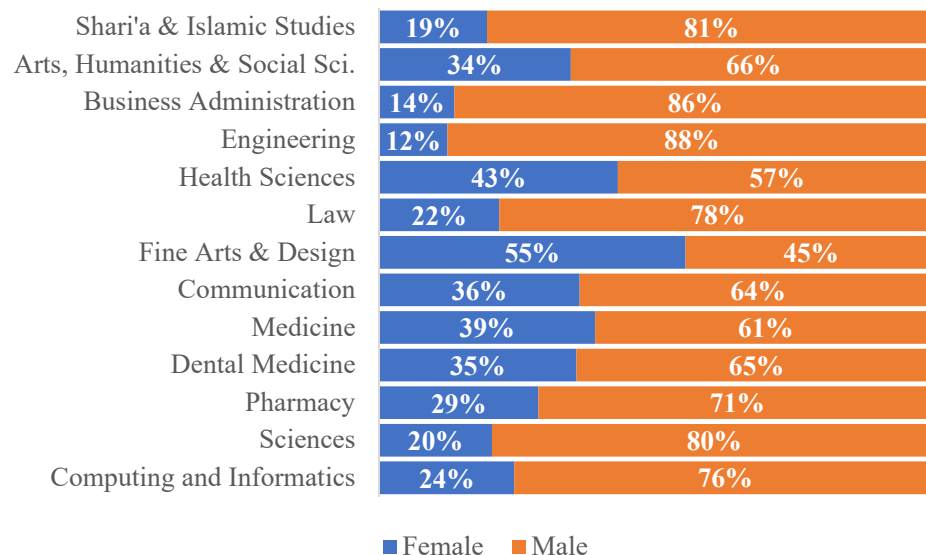
أعضاء هيئة التدريس حسب القسم والفصل

College	Fall			Spring			الكلية
	Female	Male	Total	Female	Male	Total	
Shari'a & Islamic Studies	6	25	31	6	25	31	الشريعة والدراسات الإسلامية
Arts, Humanities & Social Sci.	42	80	122	43	80	123	الأداب والعلوم الإنسانية والاجتماعية
Business Administration	5	32	37	5	32	37	إدارة الأعمال
Engineering	13	93	106	13	94	107	الهندسة
Health Sciences	21	28	49	22	28	50	العلوم الصحية
Law	11	40	51	12	40	52	القانون
Fine Arts & Design	11	9	20	11	9	20	الفنون الجميلة
Communication	9	16	25	9	16	25	الاتصال
Medicine	19	30	49	20	31	51	الطب
Dental Medicine	17	31	48	17	31	48	طب الأسنان
Pharmacy	8	20	28	8	20	28	الصيدلة
Sciences	16	63	79	16	64	80	العلوم
Computing and Informatics	8	25	33	7	26	33	الحوسبة والمعلوماتية
Others	0	1	1	0	1	1	أخرى
Total	186	493	679	189	497	686	المجموع

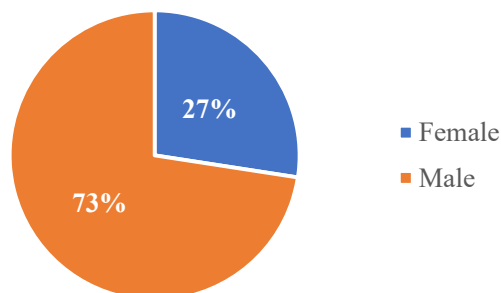
Academic Staff by Department and Gender
(Fall Semester)



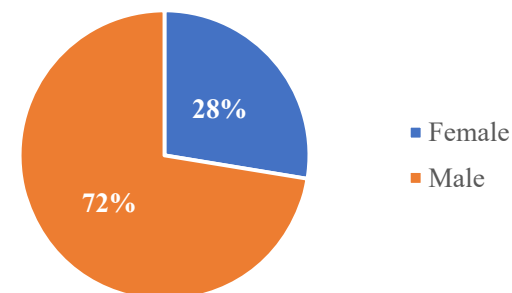
Academic Staff by Department and Gender
(Spring Semester)



Academic Staff by Department and Gender
(Fall Semester)



Academic Staff by Department and Gender
(Spring Semester)

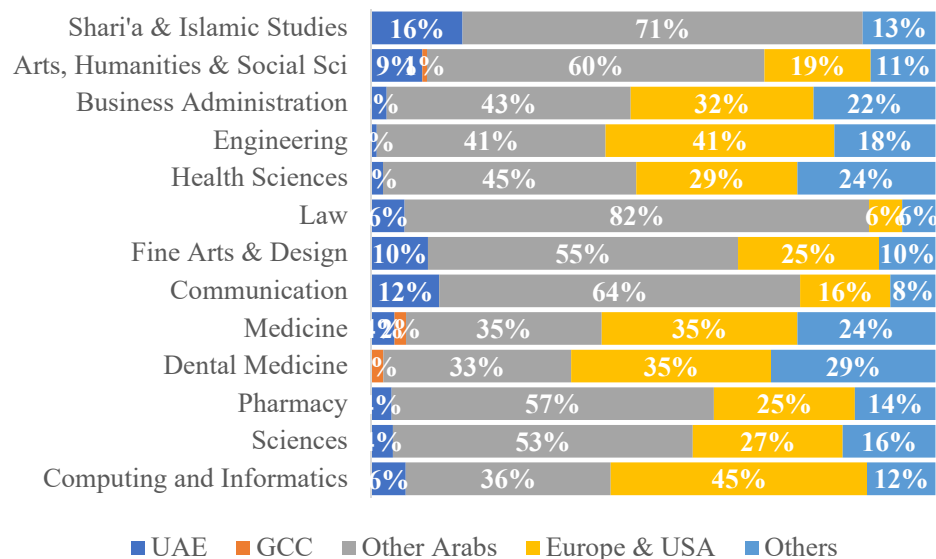


Academic Staff by Department and Nationality

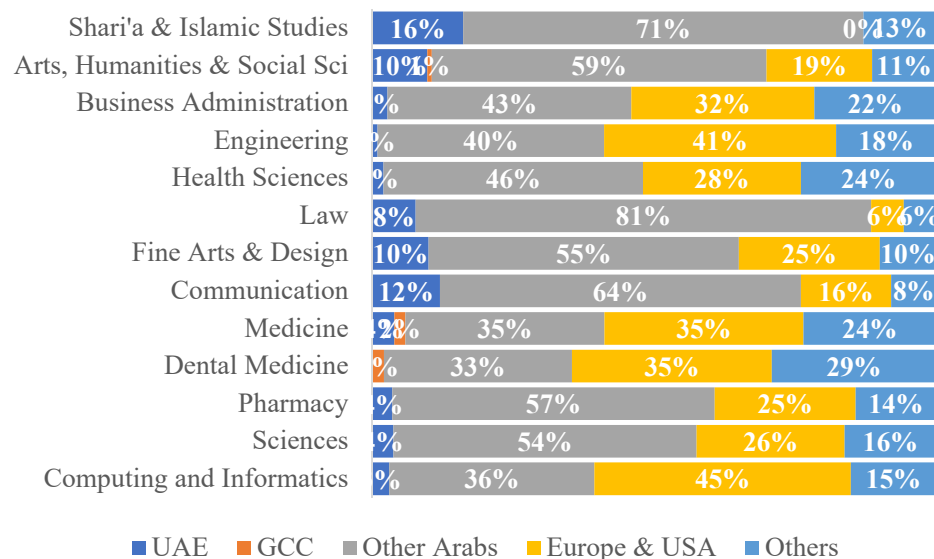
أعضاء هيئة التدريس حسب القسم والجنسية

Department	Fall						Spring						القسم
	UAE	GCC	Other Arabs	Europe & USA	Others	Total	UAE	GCC	Other Arabs	Europe & USA	Others	Total	
Shari'a & Islamic Studies	5	0	22	0	4	31	5	0	22	0	4	31	الشريعة والدراسات الإسلامية
Arts, Humanities & Social Sci	11	1	73	23	14	122	12	1	73	23	14	123	الآداب والعلوم الإنسانية والاجتماعية
Business Administration	1	0	16	12	8	37	1	0	16	12	8	37	إدارة الأعمال
Engineering	1	0	43	43	19	106	1	0	43	44	19	107	الهندسة
Health Sciences	1	0	22	14	12	49	1	0	23	14	12	50	العلوم الصحية
Law	3	0	42	3	3	51	4	0	42	3	3	52	القانون
Fine Arts & Design	2	0	11	5	2	20	2	0	11	5	2	20	الفنون الجميلة
Communication	3	0	16	4	2	25	3	0	16	4	2	25	الاتصال
Medicine	2	1	17	17	12	49	2	1	18	18	12	51	الطب
Dental Medicine	0	1	16	17	14	48	0	1	16	17	14	48	طب الأسنان
Pharmacy	1	0	16	7	4	28	1	0	16	7	4	28	الصيدلة
Sciences	3	0	42	21	13	79	3	0	43	21	13	80	العلوم
Computing and Informatics	2	0	12	15	4	33	1	0	12	15	5	33	الحوسبة والمعلوماتية
Others	0	0	1	0	0	1	0	0	1	0	0	1	أخرى
Total	35	3	349	181	111	679	36	3	352	183	112	686	المجموع

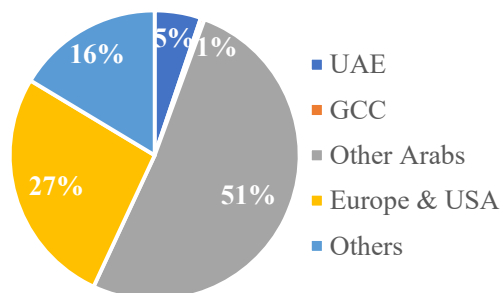
Academic Staff by Department and Nationality
(Fall Semester)



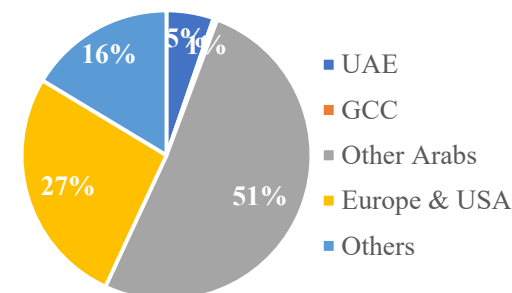
Academic Staff by Department and Nationality
(Spring Semester)



Academic Staff by Department and Nationality
(Fall Semester)



Academic Staff by Department and Nationality
(Spring Semester)



Academic Staff

University of Sharjah

أعضاء هيئة التدريس

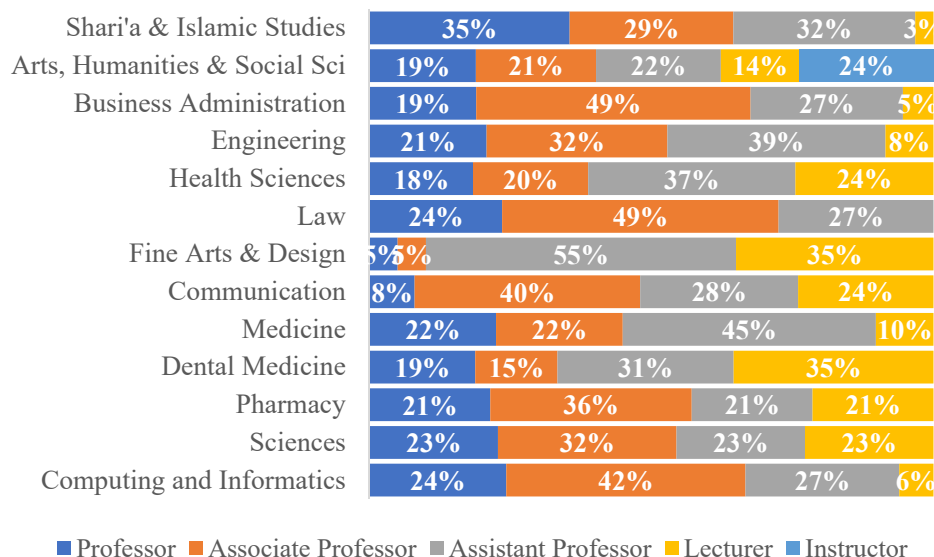
جامعة الشارقة

Academic Staff by Department and Rank

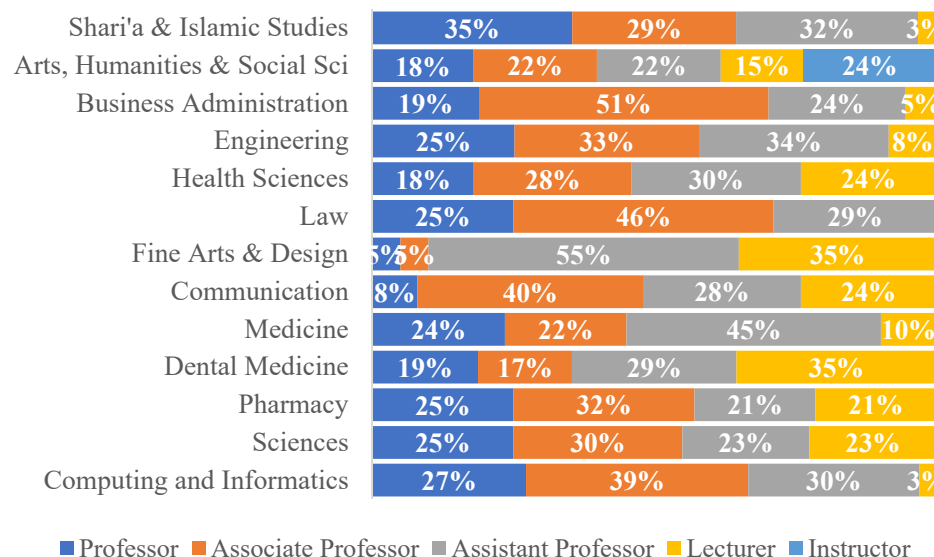
أعضاء هيئة التدريس حسب القسم والرتبة

Department	Fall						Spring						القسم
	Professor	Associate Professor	Assistant Professor	Lecturer	Instructor	Total	Professor	Associate Professor	Assistant Professor	Lecturer	Instructor	Total	
Shari'a & Islamic Studies	11	9	10	1	0	31	11	9	10	1	0	31	الشريعة والدراسات الإسلامية
Arts, Humanities & Social Sci	23	26	27	17	29	122	22	27	27	18	29	123	الأداب والعلوم الإنسانية والاجتماعية
Business Administration	7	18	10	2	0	37	7	19	9	2	0	37	إدارة الأعمال
Engineering	22	34	41	9	0	106	27	35	36	9	0	107	الهندسة
Health Sciences	9	10	18	12	0	49	9	14	15	12	0	50	العلوم الصحية
Law	12	25	14	0	0	51	13	24	15	0	0	52	القانون
Fine Arts & Design	1	1	11	7	0	20	1	1	11	7	0	20	الفنون الجميلة
Communication	2	10	7	6	0	25	2	10	7	6	0	25	الاتصال
Medicine	11	11	22	5	0	49	12	11	23	5	0	51	الطب
Dental Medicine	9	7	15	17	0	48	9	8	14	17	0	48	طب الأسنان
Pharmacy	6	10	6	6	0	28	7	9	6	6	0	28	الصيدلة
Sciences	18	25	18	18	0	79	20	24	18	18	0	80	العلوم
Computing and Informatics	8	14	9	2	0	33	9	13	10	1	0	33	الحوسبة والمعلوماتية
Others	1	0	0	0	0	1	1	0	0	0	0	1	أخرى
Total	140	200	208	102	29	679	150	204	201	102	29	686	المجموع

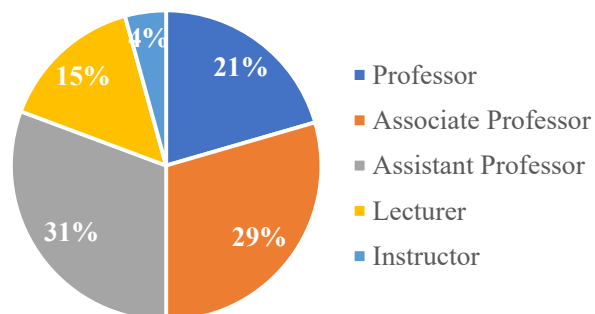
Academic Staff by Department and Rank
(Fall Semester)



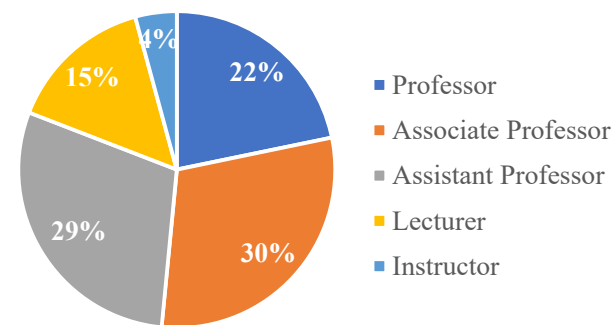
Academic Staff by Department and Rank
(Spring Semester)



Academic Staff by Department and Rank
(Fall Semester)



Academic Staff by Department and Rank
(Spring Semester)



Staff Members

University of Sharjah

أعضاء الهيئة الإدارية

جامعة الشارقة

Academic Staff by Department and Nationality

أعضاء هيئة التدريس حسب القسم والجنسية

Department	Female	Male	Total	القسم
Chancellor UOS	1	7	8	مكتب مدير الجامعة
Assistant Chancellor for Branches Affairs	3	1	4	مكتب مساعد مدير الجامعة لشؤون الأفرع
College of Arts, Humanities, and Social Sciences	21	3	24	كلية الآداب و العلوم الإنسانية و الإجتماعية
College of Business Administration	13	4	17	كلية إدارة الأعمال
College of Communication	9	11	20	كلية الاتصال
College of Computing and Informatics	11	5	16	كلية الحوسبة والمعلوماتية
College of Dental Medicine	7	2	9	كلية طب الأسنان
College of Engineering	35	38	73	كلية الهندسة
College of Fine Arts and Design	5	7	12	كلية الفنون الجميلة و التصميم
College of Graduate Studies	5	6	11	كلية الدراسات العليا و البحث العلمي
College of Health Sciences	29	8	37	كلية العلوم الصحية
College of Law	11	4	15	كلية القانون
College of Medicine	18	6	24	كلية الطب البشري
College of Pharmacy	18	3	21	كلية الصيدلة
College of Sciences	22	11	33	كلية العلوم
College of Sharia and Islamic Studies	11	6	17	كلية الشريعة والدراسات الإسلامية
Admission Department	16	9	25	إدارة القبول
Al-Dhaid Branch	19	8	27	فرع الذيد
Alumni Association Center	2	0	2	مكتب رابطة الخريجين
Center for Continuing Education and Professional Development	6	5	11	مركز التعليم المستمر والتطوير المهني
Child Care Center	20		20	حضانة جامعة الشارقة
Clinical and Surgical Training Center	4	5	9	مركز التدريب الجراحي والإكلينيكي
Community Cooperation Center	2	1	3	مكتب التعاون المجتمعي
Compliance and Internal Audit Office	5	1	6	مكتب الإلتزام والتدقيق الداخلي
Conference Management Center	3	1	4	مكتب المؤتمرات
Disability Resource Center	8	6	14	مركز الموارد لذوي الإعاقة
Facilities Management and Planning Department	7	49	56	إدارة المنشآت والمرافق والتخطيط
Financial Control and Operations Department	20	14	34	إدارة المراقبات والعمليات المالية

Staff Members

University of Sharjah

أعضاء الهيئة الإدارية جامعة الشارقة

Academic Staff by Department and Nationality

أعضاء هيئة التدريس حسب القسم والجنسية

Department	Female	Male	Total	القسم
Human Resources Department	14	7	21	إدارة الموارد البشرية
Financial Planning and Analysis Department	2	5	7	إدارة التخطيط والتحليل المالي
Information Technology Center	14	32	46	مركز تقنية المعلومات
Institute of Leadership in Higher Education	1	4	5	معهد التعليم العالي للقيادة الأكاديمية
Kalba Branch	37	14	51	فرع كلباء
Khorfakkan Branch	42	20	62	فرع خورفكان
Language Institute	0	4	4	معهد اللغات
Legal Advising Department	2	0	2	مكتب الاستشارات القانونية
Marketing and Student Recruitment Department	8	8	16	إدارة التسويق واستقطاب الطلبة
Media Center	4	9	13	المركز الإعلامي
Medical Education Center	1	0	1	مركز التعليم الطبي
Office of International Relations	1	0	1	مكتب العلاقات الدولية
Office of Strategic Planning	1	1	2	مكتب التخطيط الاستراتيجي
Office of Sustainability and Risk Management	1	0	1	مكتب الإستدامة وإدارة المخاطر
Procurement Department	4	15	19	إدارة المشتريات
Public Relations Department	4	6	10	إدارة العلاقات العامة
Registration Department	20	7	27	إدارة التسجيل
Research Institute of Humanities and Social Sciences	7	2	9	معهد البحوث للعلوم الإنسانية والاجتماعية
Research Institute of Medical and Health Sciences	56	14	70	معهد البحوث للطب والعلوم الصحية
Research Institute of Science and Engineering	34	39	73	معهد بحوث العلوم والهندسة
Services Department	15	103	118	إدارة الخدمات
Sharjah Academy for Astronomy and Space Sciences Technology (SAASST)	20	16	36	أكاديمية الشارقة لعلوم وتكنولوجيا الفضاء والفلك
Sharjah Center for Advanced Dental Care	6	0	6	مركز الشارقة المتميز لطب الأسنان
Sharjah International Foundation for the History of Arab and Muslim Sciences (SIFHAMS)	1	0	1	مؤسسة الشارقة الدولية لتاريخ العلوم عند العرب والمسلمين
Sharjah Islamic Center for Economy and Finance Studies	1	1	2	مركز الشارقة لدراسات الاقتصاد والتمويل
Student Dormitory Department (Men)	0	27	27	إدارة السكن الداخلي (طلاب)

Staff Members

University of Sharjah

أعضاء الهيئة الإدارية جامعة الشارقة

Academic Staff by Department and Nationality

أعضاء هيئة التدريس حسب القسم والجنسية

Department	Female	Male	Total	القسم
Student Dormitory Department (Women)	81	2	83	إدارة السكن الداخلي (طالبات)
The Central Laboratories	2	14	16	المختبرات المركزية
The Library	14	27	41	المكتبة
Tissue Bank	1		1	بنك الأنسجة
University Dental Hospital Sharjah	50	12	62	مستشفى الأسنان الجامعي
University Medical Clinics	13	6	19	العيادات الطبية الجامعية
Vice Chancellor for Academic Affairs	3	2	5	نائب مدير الجامعة للشؤون الأكاديمية
Vice Chancellor for Community Affairs	1	1	2	نائب مدير الجامعة لشؤون المجتمع
Vice Chancellor for Financial and Administrative Affairs	3	3	6	نائب مدير الجامعة للشؤون الإدارية والمالية
Vice Chancellor for Medical Colleges	5	1	6	نائب مدير الجامعة للكليات الطبية
Vice Chancellor for Public Relations Affairs		3	3	نائب مدير الجامعة للعلاقات العامة
Vice Chancellor for Research and Graduate Studies	5	5	10	نائب مدير الجامعة للدراسات العليا والبحوث
Deanship of Academic Support Services	7	3	10	عمادة الخدمات الأكاديمية المساندة
Deanship of Quality Assurance, Institutional Effectiveness and Accreditation	11	2	13	عمادة ضمان الجودة والفاعلية المؤسسية والاعتماد
Deanship of Student Affairs (Men)		17	17	عمادة شؤون الطلاب
Deanship of Student Affairs (Women)	19	1	20	عمادة شؤون الطالبات
Total	842	654	1496	المجموع

Infrastructure & Resources

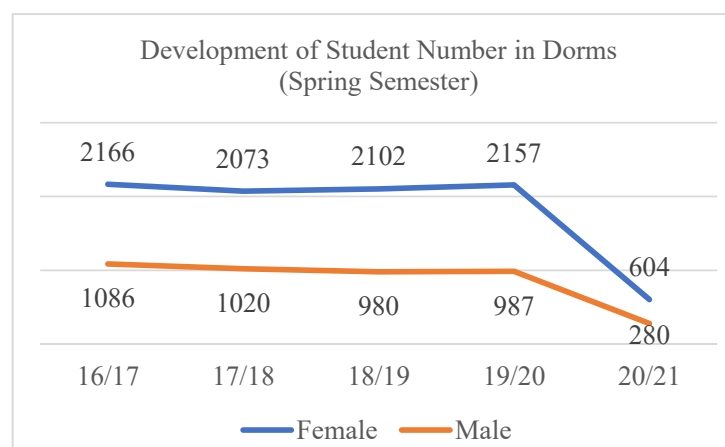
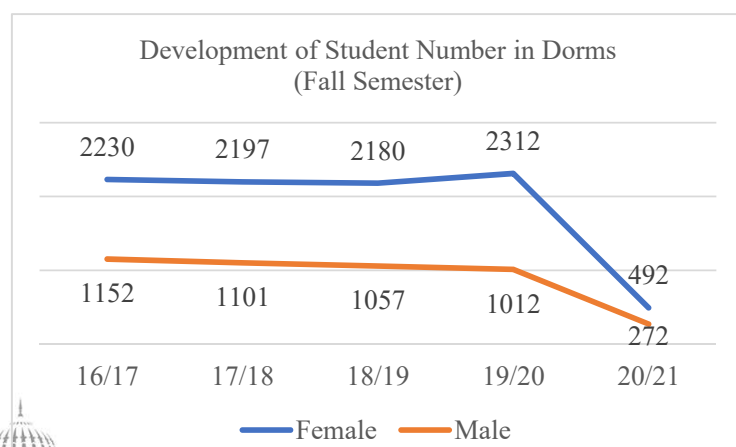
البنية التحتية والموارد



Development of Student Dorms

تطور السكن الطلابي

Dorms	Semester	Gender	16/17	17/18	18/19	19/20	20/21
Students	Fall	Female	2230	2197	2180	2312	492
		Male	1152	1101	1057	1012	272
	Spring	Female	2166	2073	2102	2157	604
		Male	1086	1020	980	987	280
Buildings		Female	15	15	15	15	12
		Male	5	5	5	5	5
Rooms		Female	1538	1538	1538	1538	1394
		Male	787	787	787	787	787
Computer Labs		Female	9	9	5	5	5
		Male	3	3	3	3	3
Computers		Female	135	135	72	72	72
		Male	29	29	29	29	37



Development of Library Holdings

تطور مقتنيات المكتبة

Year	Books (Copies)			Printed Periodicals			Online Books (Titles)	Online Journals (Titles)	Databases
	Arabic	Foreign	Total	Arabic	Foreign	Total			
2020/2021	226,514	97,977	324,491	25	0	25	470,172	92,109 E-Journals accessible through databases	113
2019/2020	229,672	105,500	335,172	113	65	178	426,666	87,862 E-Journals accessible through databases	65
2018/2019	218,750	102,620	321,370	113	65	178	165,000	62,000 E-Journals accessible through databases	63
2017/2018	214,453	101,041	315,494	113	65	178	162,000	62,000 E-Journals accessible through databases	61
2016/2017	201,084	97,444	298,528	113	65	178	162,000	62,000 E-Journals accessible through databases	61



كلية الشريعة
والدراسات الإسلامية
COLLEGE OF SHARIA &
ISLAMIC STUDIES



كلية الشريعة والدراسات الإسلامية

رسالة الكلية

تتجلى رسالة كلية الشريعة والدراسات الإسلامية في ما يلي:

- بناء جيل يعتز بدينه وحضارته وانتمائه لأُمته.
- تكوين الشخصية المسلمة التي تجمع بين الأصالة والمعاصرة في مجال الشريعة والدراسات الإسلامية .
- تهيئة خريجها ليؤدوا دورا مهما في خدمة مجتمع دولة الإمارات خاصة والمجتمع العربي والإسلامي بصفة عامة
- الإسهام في رفع الوعي الديني والإسلامي

أقسام الكلية

- قسم أصول الدين.
- قسم الفقه وأصوله.

College of Shari 'a and Islamic Studies

Mission of the College

- Produce a generation that is proud of its religion and has a well-rounded understanding of its teachings, a generation that is equipped with specialist knowledge so that it can endeavor to implant Islamic values in society.
- Develop Muslim personalities that are balanced with respect to both the Shari'a and the Law.
- Deepen its students' knowledge of Shari'a and Islamic Studies.
- Prepare its graduates to play a leading role in society and raise the religious and legal consciousness of their communities.
- Provide a unique opportunity for its students to deepen their understanding of the teachings of the Shari'a and the tenets of modern civil law.

College Departments

- Department of Foundations of Religion.
- Department of Jurisprudence & its Foundations.

Trend of Admitted Students

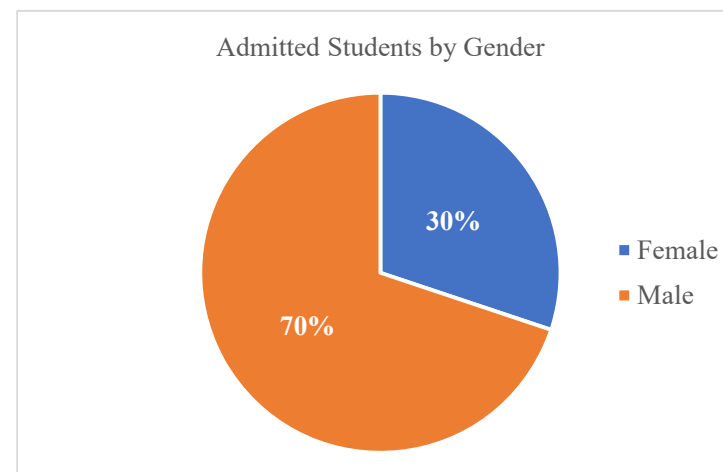
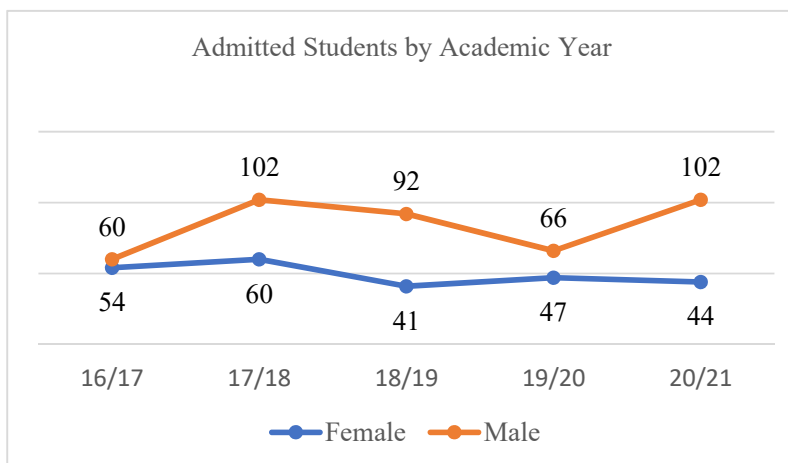
تطور أعداد المقبولين

Gender	16/17	17/18	18/19	19/20	20/21	النوع
Female	54	60	41	47	44	طالبات
Male	60	102	92	66	102	طلاب
Total	114	162	133	113	146	المجموع

Admitted Students by Type of Admission and Semester

المقبولون حسب نوع القبول و فصل القبول

Type	Fall			Spring			Total			نوع القبول
	F	M	Total	F	M	Total	F	M	Total	
Students in Majors	36	59	95	8	43	51	44	102	146	الطلبة في التخصصات
Total	36	59	95	8	43	51	44	102	146	المجموع

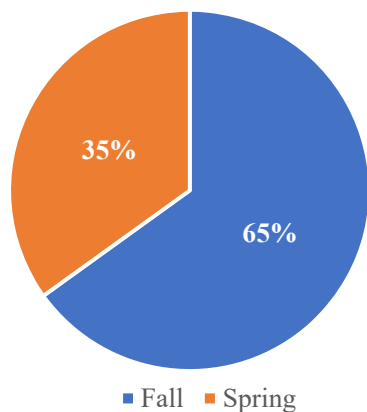


Admitted Students by Major and Semester

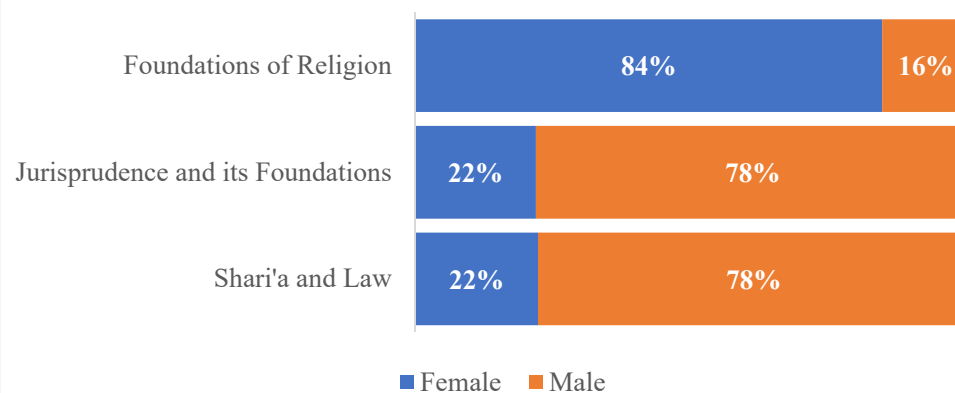
المقبولون حسب التخصص وفصل القبول

Major	Fall			Spring			Totals			التخصص
	F	M	T	F	M	T	F	M	T	
Foundations of Religion	13	3	16	3	0	3	16	3	19	أصول الدين
Jurisprudence and its Foundations	5	14	19	0	4	4	5	18	23	الفقه وأصوله
Shari'a and Law	18	42	60	5	39	44	23	81	104	الشريعة والقانون
Total	36	59	95	8	43	51	44	102	146	المجموع

Admitted Students by Semester



Admitted Students by Major and Gender



Trend of Admitted Students in Graduate Studies

تطور أعداد المقبولين في الدراسات العليا

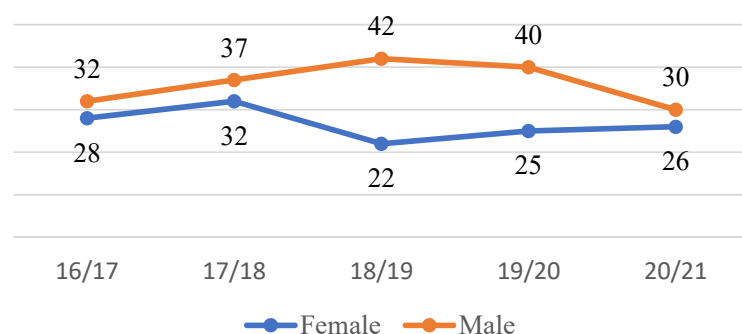
Gender	16/17	17/18	18/19	19/20	20/21	النوع
Female	28	32	22	25	26	طالبات
Male	32	37	42	40	30	طلاب
Total	60	69	64	65	56	المجموع

Admitted Students by Type of Admission and Semester

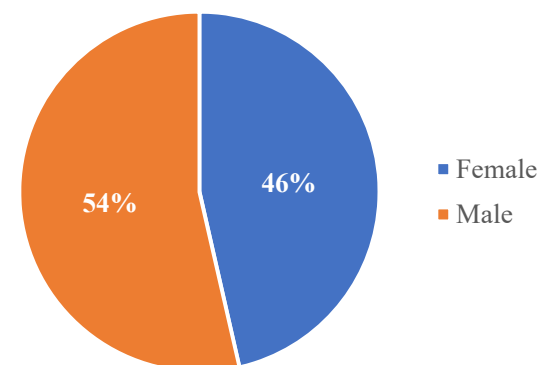
المقبولون حسب نوع القبول و فصل القبول

Type	Fall			Spring			Total			نوع القبول
	F	M	Total	F	M	Total	F	M	Total	
Doctorate Programs	7	4	11	2	3	5	9	7	16	برامج الدكتوراه
Master Programs	14	19	33	3	4	7	17	23	40	برامج الماجستير
Total	21	23	44	5	7	12	26	30	56	المجموع

Admitted Students by Academic Year



Admitted Students by Gender

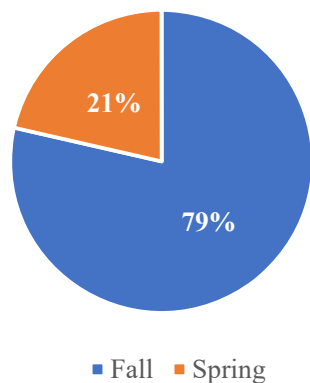


Admitted Students by Major and Semester

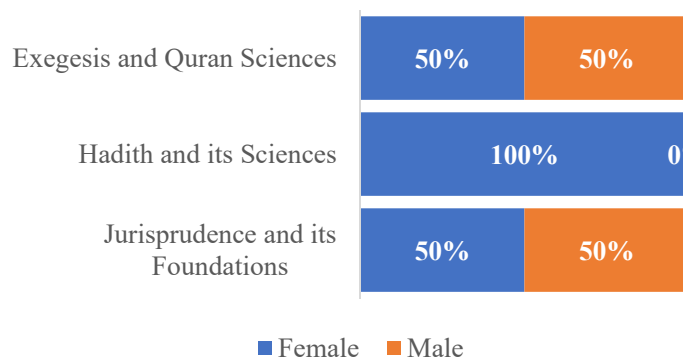
المقبولون حسب التخصص وفصل القبول

Level	Major	Fall			Spring			Totals			التخصص	المستوى
		F	M	T	F	M	T	F	M	T		
Doctorate	Exegesis and Quran Sciences	2	1	3	0	1	1	2	2	4	التفسير وعلوم القرآن	الدكتوراة
	Hadith and its Sciences	1	0	1	1	0	1	2	0	2	الحديث وعلومه	
	Jurisprudence and its Foundations	4	3	7	1	2	3	5	5	10	الفقه وأصوله	
Master	Exegesis and Hadith	3	3	6	1	3	4	4	6	10	التفسير والحديث	الماجستير
	Jurisprudence and its Foundations	11	16	27	2	1	3	13	17	30	الفقه وأصوله	
Total		21	23	44	5	7	12	26	30	56	المجموع	

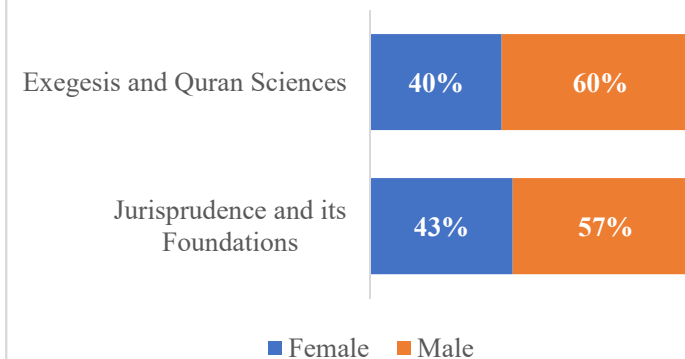
Admitted Students by Semester



Admitted Students by Major and Gender (Doctorate)



Admitted Students by Major and Gender (Master)



Newly Enrolled

College of Shari'a and Islamic Studies

المسجلون الجدد

كلية الشريعة والدراسات الإسلامية

Trend of Newly Enrolled Students

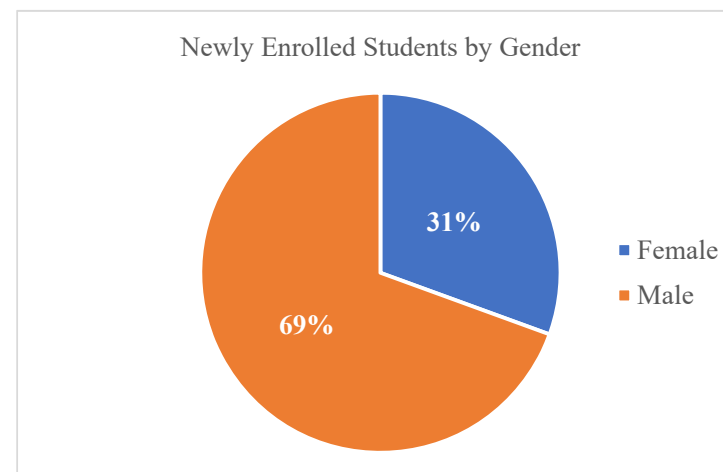
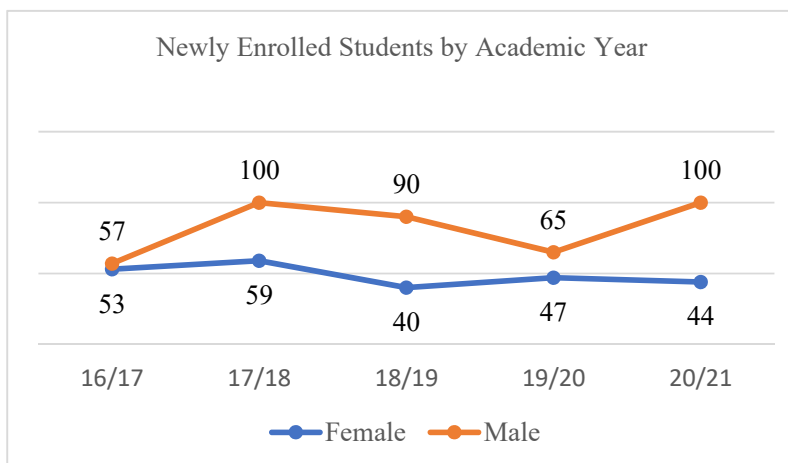
تطور أعداد المسجلون الجدد

Gender	16/17	17/18	18/19	19/20	20/21	النوع
Female	53	59	40	47	44	طالبات
Male	57	100	90	65	100	طلاب
Total	110	159	130	112	144	المجموع

Newly Enrolled Students by Type of Admission and Semester

المسجلون الجدد حسب نوع القبول و فصل التسجيل

Type	Fall			Spring			Total			نوع القبول
	F	M	Total	F	M	Total	F	M	Total	
Students in Majors	36	58	94	8	42	50	44	100	144	الطلبة في التخصصات
Total	36	58	94	8	42	50	44	100	144	المجموع



Newly Enrolled

College of Shari'a and Islamic Studies

المسجلون الجدد

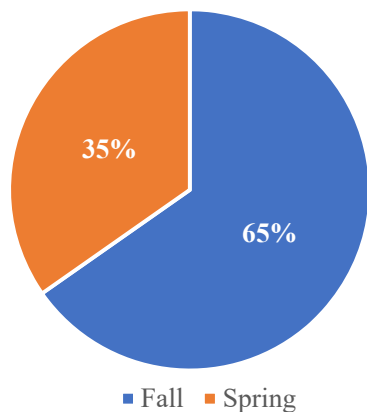
كلية الشريعة والدراسات الإسلامية

Newly Enrolled Students by Major and Semester

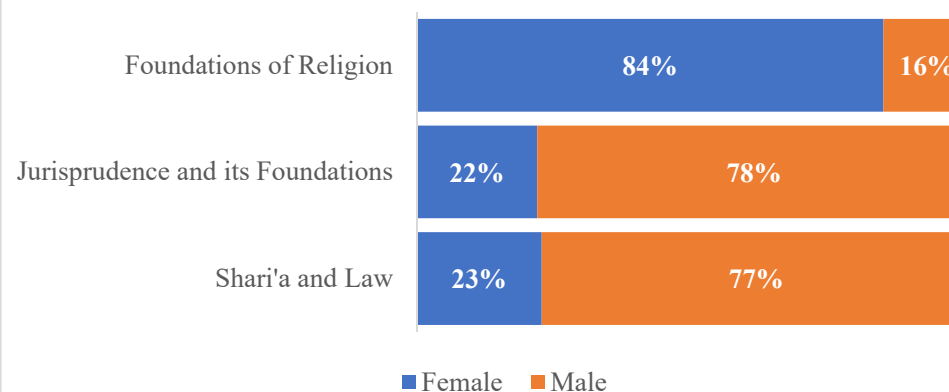
المسجلون الجدد حسب التخصص وفصل التسجيل

Major	Fall			Spring			Totals			التخصص
	F	M	T	F	M	T	F	M	T	
Foundations of Religion	13	3	16	3	0	3	16	3	19	أصول الدين
Jurisprudence and its Foundations	5	14	19	0	4	4	5	18	23	الفقه وأصوله
Shari'a and Law	18	41	59	5	38	43	23	79	102	الشريعة والقانون
Total	36	58	94	8	42	50	44	100	144	المجموع

Newly Enrolled Students by Semester



Newly Enrolled Students by Major and Gender



Newly Enrolled

College of Shari'a and Islamic Studies

المسجلون الجدد

كلية الشريعة والدراسات الإسلامية

Trend of Newly Enrolled Students in Graduate Studies

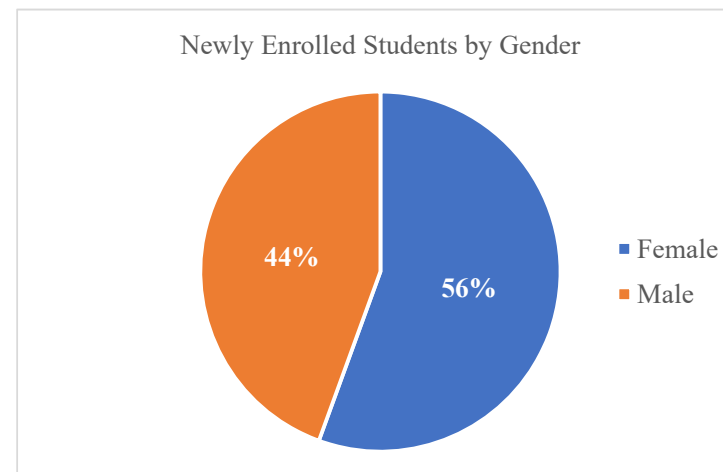
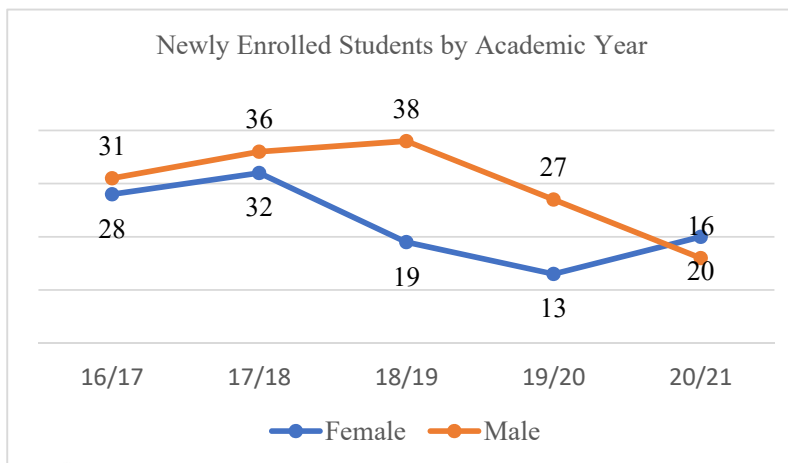
تطور أعداد المسجلون الجدد في الدراسات العليا

Gender	16/17	17/18	18/19	19/20	20/21	النوع
Female	28	32	19	13	20	طالبات
Male	31	36	38	27	16	طلاب
Total	59	68	57	40	36	المجموع

Newly Enrolled Students by Type of Admission and Semester

المسجلون الجدد حسب نوع القبول و فصل التسجيل

Type	Fall			Spring			Total			نوع القبول
	F	M	Total	F	M	Total	F	M	Total	
Doctorate Programs	7	3	10	2	2	4	9	5	14	برامج الدكتوراه
Master Programs	9	8	17	2	3	5	11	11	22	برامج الماجستير
Total	16	11	27	4	5	9	20	16	36	المجموع



Newly Enrolled

College of Shari'a and Islamic Studies

المسجلون الجدد

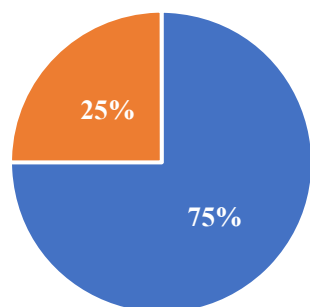
كلية الشريعة والدراسات الإسلامية

Newly Enrolled Students by Major and Semester

المسجلون الجدد حسب التخصص وفصل التسجيل

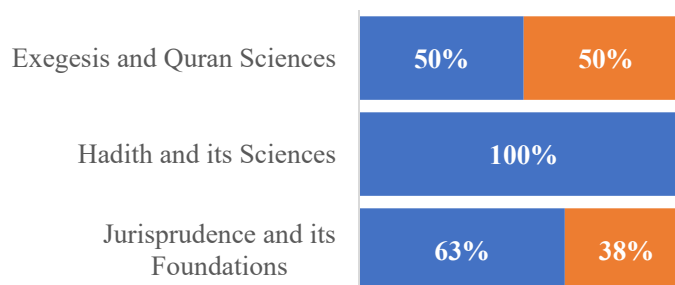
Level	Major	Fall			Spring			Totals			التخصص	المستوى
		F	M	T	F	M	T	F	M	T		
Doctorate	Exegesis and Quran Sciences	2	1	3	0	1	1	2	2	4	التفسير وعلوم القرآن	الدكتوراة
	Hadith and its Sciences	1	0	1	1	0	1	2	0	2	الحديث وعلومه	
	Jurisprudence and its Foundations	4	2	6	1	1	2	5	3	8	الفقه وأصوله	
Master	Exegesis and Hadith	1	3	4	1	2	3	2	5	7	التفسير والحديث	الماجستير
	Jurisprudence and its Foundations	8	5	13	1	1	2	9	6	15	الفقه وأصوله	
Total		16	11	27	4	5	9	20	16	36	المجموع	

Newly Enrolled Students by Semester



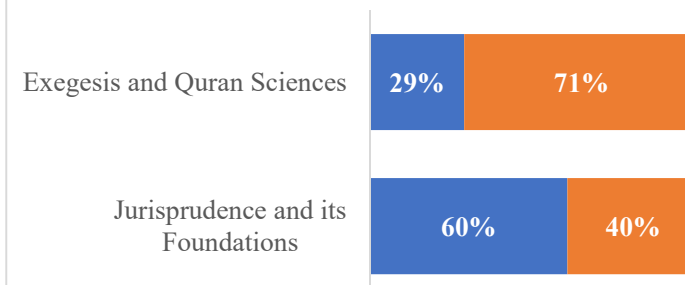
■ Fall ■ Spring

Newly Enrolled Students by Major and Gender (Doctorate)



■ Female ■ Male

Newly Enrolled Students by Major and Gender (Master)



■ Female ■ Male

Trend of Enrolled Students

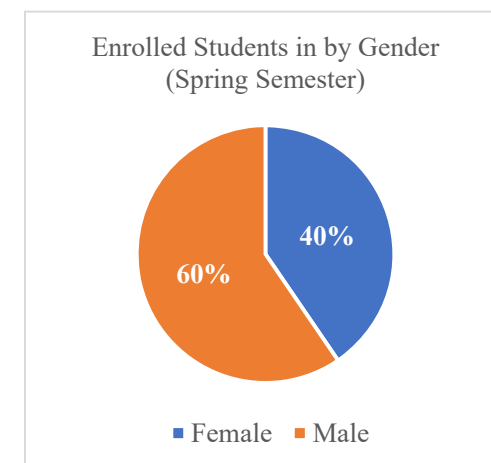
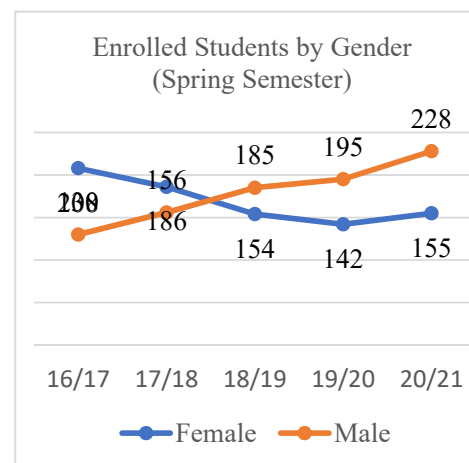
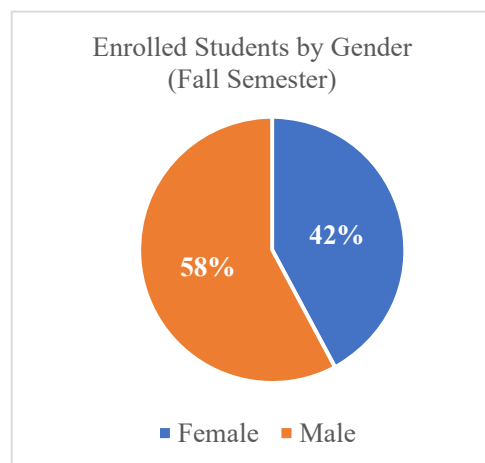
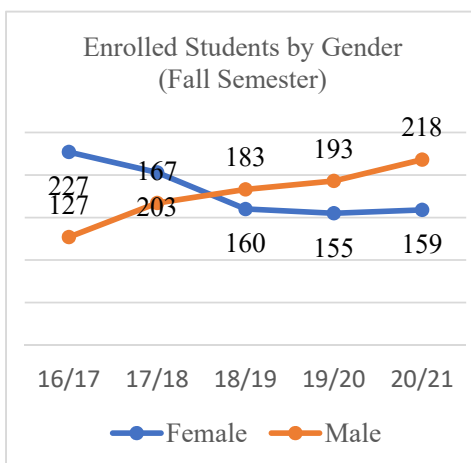
تطور أعداد المسجلين

Gender	16/17		17/18		18/19		19/20		20/21		النوع
	Fall	Spring	Fall	Spring	Fall	Spring	Fall	Spring	Fall	Spring	
Female	227	208	203	186	160	154	155	142	159	155	طالبات
Male	127	130	167	156	183	185	193	195	218	228	طلاب
Total	354	338	370	342	343	339	348	337	377	383	المجموع

Enrolled Students by Type of Admission and Semester

المسجلون حسب نوع القبول و فصل التسجيل

Type	Fall			Spring			نوع القبول
	F	M	Total	F	M	Total	
Students in Majors	159	218	377	155	228	383	الطلبة في التخصصات
Total	159	218	377	155	228	383	المجموع



Enrollment

College of Shari'a and Islamic Studies

المسجلون

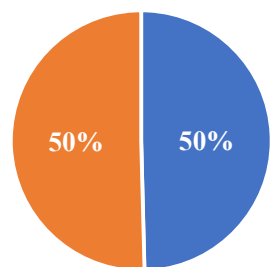
كلية الشريعة والدراسات الإسلامية

Enrolled Students by Major and Semester

المسجلون حسب التخصص وفصل التسجيل

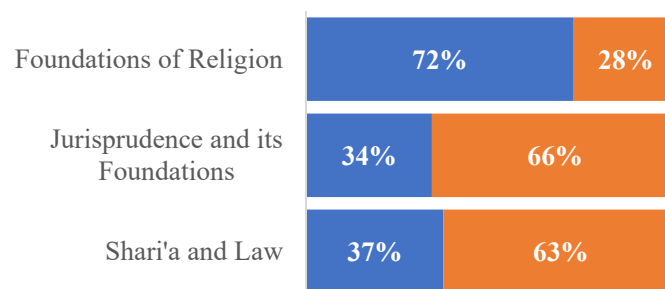
Type	Fall			Spring			نوع القبول
	F	M	Total	F	M	Total	
Foundations of Religion	48	19	67	42	17	59	أصول الدين
Jurisprudence and its Foundations	32	63	95	33	68	101	الفقه وأصوله
Shari'a and Law	79	136	215	80	143	223	الشريعة والقانون
Total	159	218	377	155	228	383	المجموع

Enrolled Students by Semester



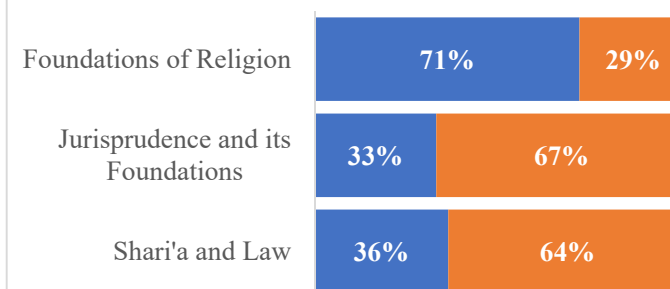
■ Fall ■ Spring

Enrolled Students by Major and Gender (Fall Semester)



■ Female ■ Male

Enrolled Students by Major and Gender (Spring Semester)



■ Female ■ Male

Trend of Enrolled Students in Graduate Studies

تطور أعداد المسجلين في الدراسات العليا

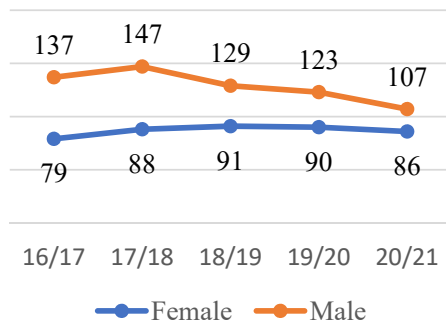
Gender	16/17		17/18		18/19		19/20		20/21		النوع
	Fall	Spring	Fall	Spring	Fall	Spring	Fall	Spring	Fall	Spring	
Female	79	78	88	90	91	93	90	92	86	81	طالبات
Male	137	142	147	134	129	124	123	120	107	103	طلاب
Total	216	220	235	224	220	217	213	212	193	184	المجموع

Enrolled Students by Type of Admission and Semester

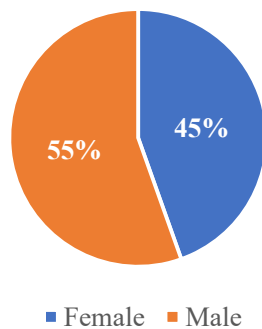
المسجلون حسب نوع القبول و فصل التسجيل

Type	Fall			Spring			نوع القبول
	F	M	Total	F	M	Total	
Doctorate Programs	29	44	73	30	46	76	برامج الدكتوراة
Master Programs	57	63	120	51	57	108	برامج الماجستير
Total	86	107	193	81	103	184	المجموع

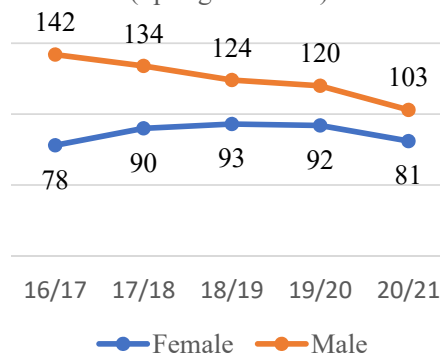
Enrolled Students by Gender
(Fall Semester)



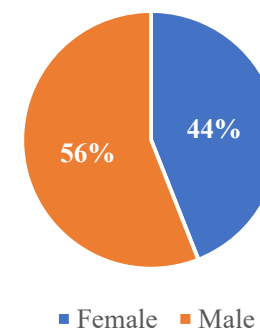
Enrolled Students by Gender
(Fall Semester)



Enrolled Students by Gender
(Spring Semester)



Enrolled Students by Gender
(Spring Semester)



Enrollment

College of Shari'a and Islamic Studies

المسجلون

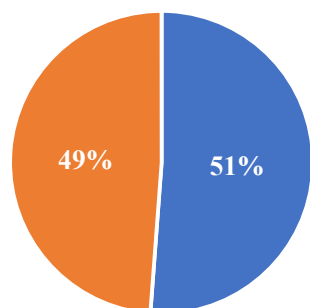
كلية الشريعة والدراسات الإسلامية

Enrolled Students by Major and Semester

المسجلون حسب التخصص وفصل التسجيل

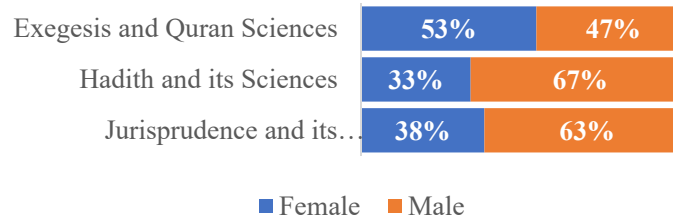
Level	Major	Fall			Spring			التخصص	المستوى
		F	M	Total	F	M	Total		
Doctorate	Exegesis and Quran Sciences	8	7	15	10	8	18	التفسير وعلوم القرآن	الدكتوراة
	Hadith and its Sciences	6	12	18	7	12	19	الحديث وعلومه	
	Jurisprudence and its Foundations	15	25	40	13	26	39	الفقه وأصوله	
Master	Exegesis and Hadith	24	14	38	23	15	38	التفسير والحديث	الماجستير
	Jurisprudence and its Foundations	33	49	82	28	42	70	الفقه وأصوله	
Total		86	107	193	81	103	184	المجموع	

Enrolled Students by Semester

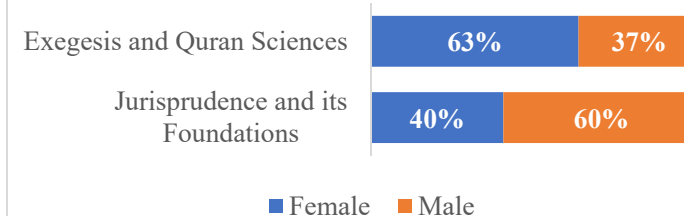


■ Fall ■ Spring

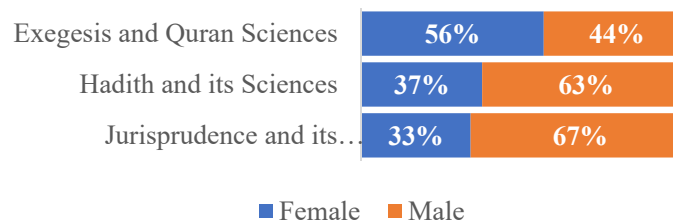
Enrolled Students by Major and Gender (Doctorate Fall Semester)



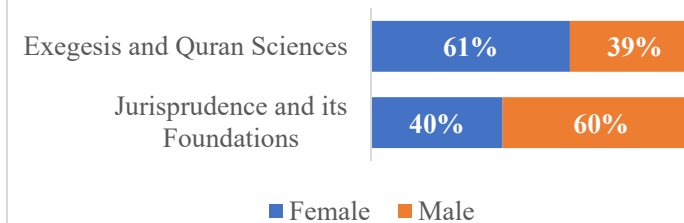
Enrolled Students by Major and Gender (Master Fall Semester)



Enrolled Students by Major and Gender (Doctorate Spring Semester)



Enrolled Students by Major and Gender (Master Spring Semester)



Graduated Students

College of Shari'a and Islamic Studies

الخريجون

كلية الشريعة والدراسات الإسلامية

Trend of Graduated Students

تطور أعداد الخريجين

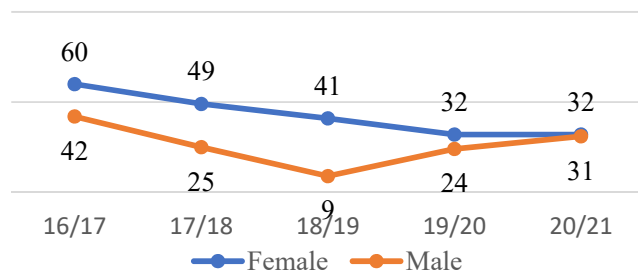
Gender	16/17	17/18	18/19	19/20	20/21	النوع
Female	60	49	41	32	32	طالبات
Male	42	25	9	24	31	طلاب
Total	102	74	50	56	63	المجموع

Graduated Students by Major and Semester

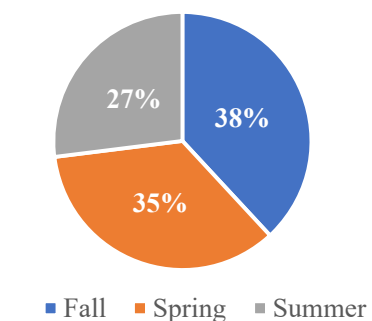
الخريجون حسب التخصص وفصل التخرج

Major	Fall			Spring			Summer			Totals			التخصص
	F	M	Total	F	M	Total	F	M	T	F	M	Total	
Foundations of Religion	6	0	6	4	1	5	0	1	1	10	2	12	أصول الدين
Jurisprudence and its Foundations	2	3	5	5	6	11	1	0	1	8	9	17	الفقه وأصوله
Shari'a and Law	5	8	13	4	2	6	5	10	15	14	20	34	الشريعة والقانون
Total	13	11	24	13	9	22	6	11	17	32	31	63	المجموع

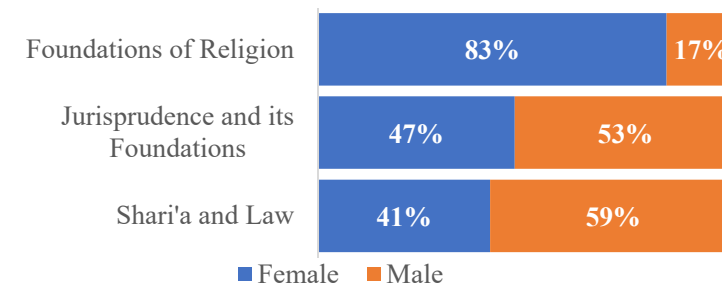
Graduated Students by Academic Year



Graduated Students by Semester



Graduated Students by Major and Gender



Graduated Students

College of Shari'a and Islamic Studies

الخريجون

كلية الشريعة والدراسات الإسلامية

Trend of Graduated Students in Graduate Studies

تطور أعداد الخريجين في الدراسات العليا

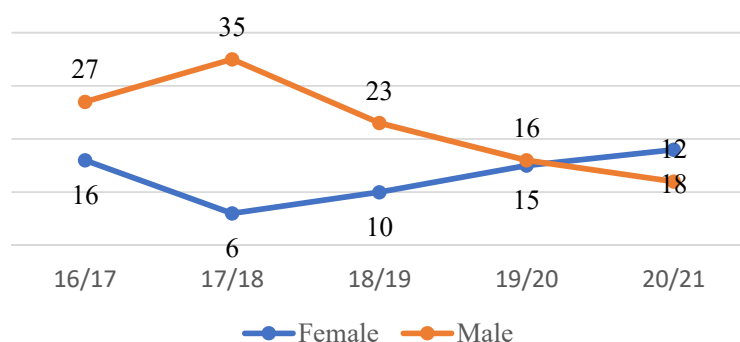
Gender	16/17	17/18	18/19	19/20	20/21	النوع
Female	16	6	10	15	18	طالبات
Male	27	35	23	16	12	طلاب
Total	43	41	33	31	30	المجموع

Enrolled Students by Type of Admission and Semester

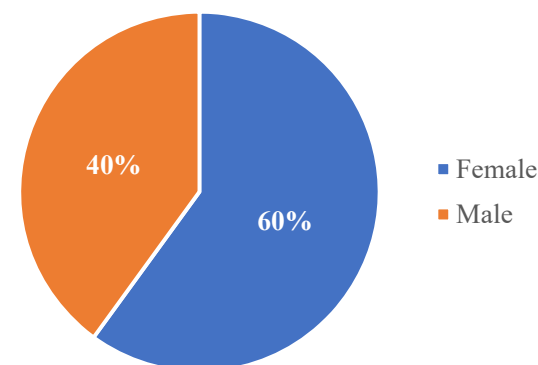
المسجلون حسب نوع القبول و فصل التسجيل

Type	Fall			Spring			Summer			Totals			نوع القبول
	F	M	Total	F	M	Total	F	M	Total	F	M	Total	
Doctorate Programs	2	1	3	3	0	3	1	1	2	6	2	8	برامج الدكتوراه
Master Programs	4	6	10	8	3	11	0	1	1	12	10	22	برامج الماجستير
Total	6	7	13	11	3	14	1	2	3	18	12	30	المجموع

Graduated Students by Academic Year



Graduated Students by Gender



Graduated Students

College of Shari'a and Islamic Studies

الخريجون

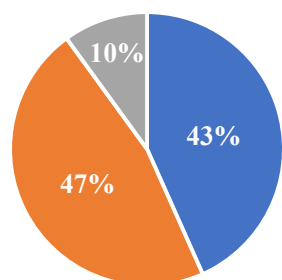
كلية الشريعة والدراسات الإسلامية

Graduated Students by Major and Semester from graduate Studies

الخريجون حسب التخصص وفصل التخرج من الدراسات العليا

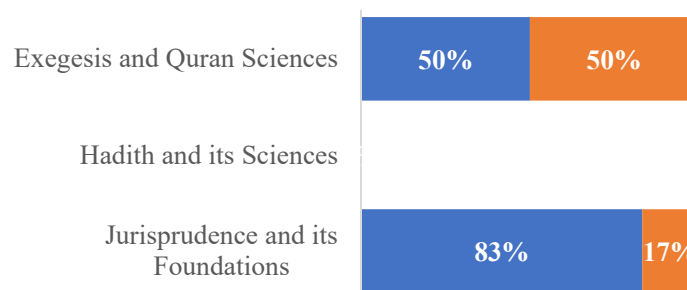
Level	Major	Fall			Spring			Summer			Totals			التخصص	المستوى
		F	M	Total	F	M	Total	F	M	T	F	M	Total		
Doctorate	Exegesis and Quran Sciences	0	0	0	0	0	0	1	1	2	1	1	2	التفسير وعلوم القرآن	الدكتوراه
	Hadith and its Sciences	0	0	0	0	0	0	0	0	0	0	0	0	الحديث وعلومه	
	Jurisprudence and its Foundations	2	1	3	3	0	3	0	0	0	5	1	6	الفقه وأصوله	
Master	Exegesis and Hadith	2	1	3	4	1	5	0	0	0	6	2	8	التفسير والحديث	الماجستير
	Jurisprudence and its Foundations	2	5	7	4	2	6	0	1	1	6	8	14	الفقه وأصوله	
Total		6	7	13	11	3	14	1	2	3	18	12	30	المجموع	

Graduated Students by Semester



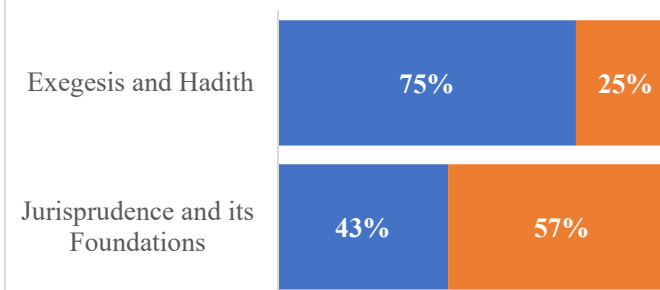
■ Fall ■ Spring ■ Summer

Graduated Students by Major and Gender (Doctorate)



■ Female ■ Male

Graduated Students by Major and Gender (Master)



■ Female ■ Male

Academic Staff

College of Shari'a and Islamic Studies

أعضاء هيئة التدريس

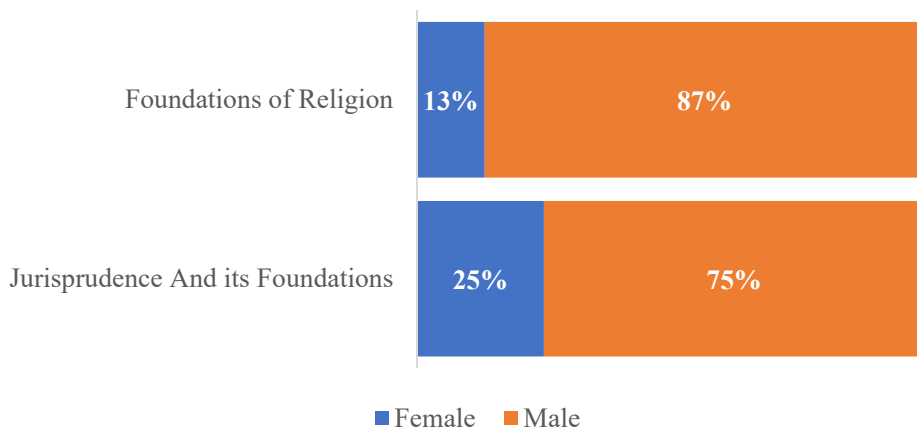
كلية الشريعة والدراسات الإسلامية

Academic Staff by Department and Semester

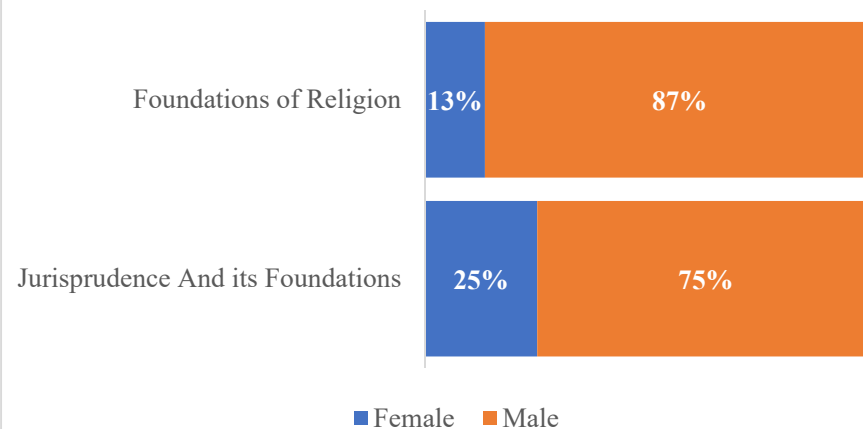
أعضاء هيئة التدريس حسب القسم والفصل

Department	Fall			Spring			القسم
	F	M	T	F	M	T	
Foundations of Religion	2	13	15	2	13	15	أصول الدين
Jurisprudence And its Foundations	4	12	16	4	12	16	الفقه وأصوله
Total	6	25	31	6	25	31	المجموع

Academic Staff by Department and Gender
(Fall Semester)



Academic Staff by Department and Gender
(Spring Semester)



Academic Staff

College of Shari'a and Islamic Studies

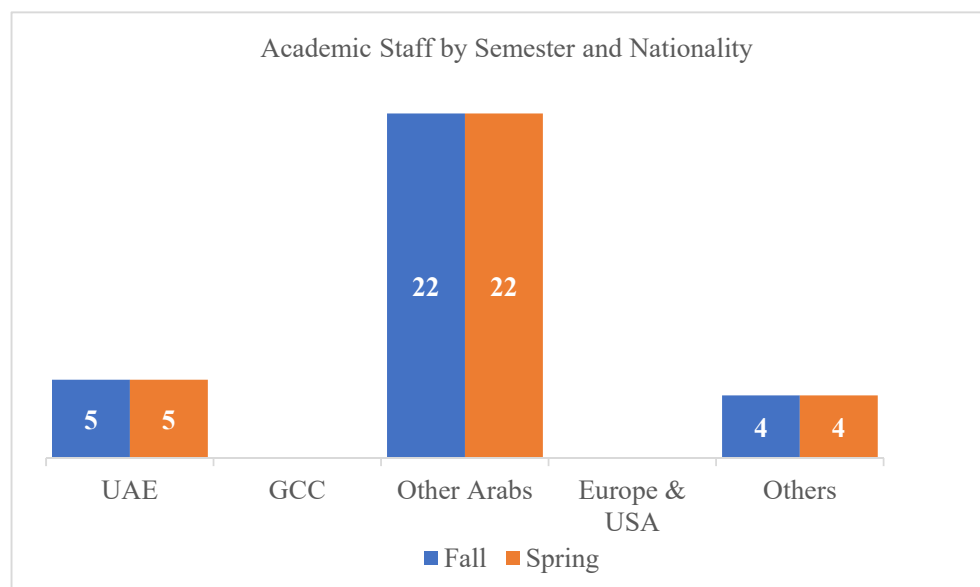
أعضاء هيئة التدريس

كلية الشريعة والدراسات الإسلامية

Academic Staff by Department and Nationality

أعضاء هيئة التدريس حسب القسم والجنسية

Department	Fall						Spring						القسم
	UAE	GCC	Other Arabs	Europe & USA	Others	Total	UAE	GCC	Other Arabs	Europe & USA	Others	Total	
Foundations of Religion	0	0	12	0	3	15	0	0	12	0	3	15	أصول الدين
Jurisprudence And its Foundations	5	0	10	0	1	16	5	0	10	0	1	16	الفقه وأصوله
Total	5	0	22	0	4	31	5	0	22	0	4	31	المجموع



Academic Staff

College of Shari'a and Islamic Studies

أعضاء هيئة التدريس

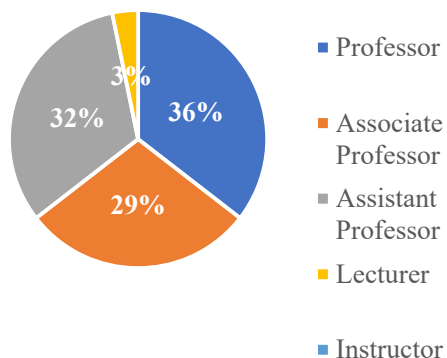
كلية الشريعة والدراسات الإسلامية

Academic Staff by Department and Academic Rank

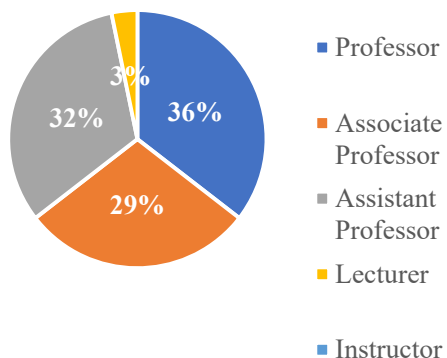
أعضاء هيئة التدريس حسب القسم والرتبة العلمية

Department	Fall						Spring						القسم
	Professor	Associate Professor	Assistant Professor	Lecturer	Instructor	Total	Professor	Associate Professor	Assistant Professor	Lecturer	Instructor	Total	
Foundations of Religion	5	6	3	1	0	15	5	6	3	1	0	15	أصول الدين
Jurisprudence And its Foundations	6	3	7	0	0	16	6	3	7	0	0	16	الفقه وأصوله
Total	11	9	10	1	0	31	11	9	10	1	0	31	المجموع

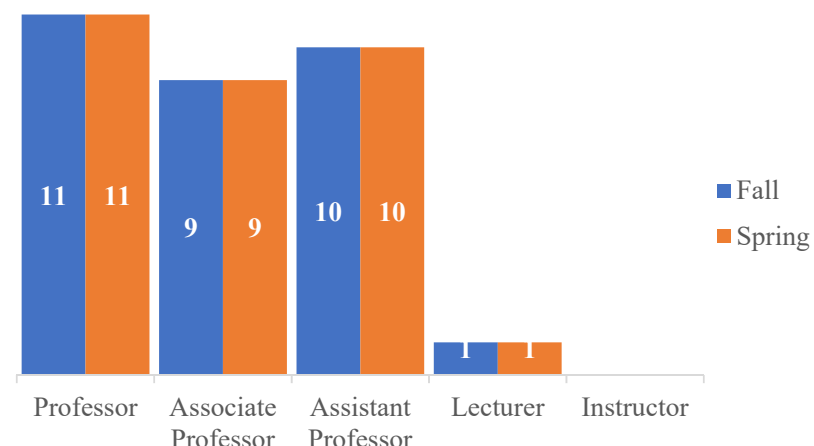
Academic Staff by Academic Rank
(Fall Semester)



Academic Staff by Academic Rank
(Spring Semester)



Academic Staff by Semester and Academic Rank





كلية الآداب والعلوم
الإنسانية والاجتماعية
COLLEGE OF ARTS HUMANITIES
AND SOCIAL SCIENCES



كلية الآداب والعلوم الإنسانية والاجتماعية

رسالة الكلية

تقوم كلية الآداب والعلوم الإنسانية والاجتماعية منذ نشأتها عام 1997 بتزويد الطلبة بثقافة عالية في شتي الحقول الإنسانية والعلمية ليتمكنوا من خدمة مجتمعاتهم بكل اقتدار وإخلاص من خلال برنامج أكاديمي متوازن. وتعمل جادة لإعداد أجيال من الخريجين القادرين على التعبير عن ثقافتهم الأصلية بمهارة وباللغتين العربية والانجليزية انطلاقا من وعيها بهوية المجتمع العربية والإسلامية.

أقسام الكلية

- قسم اللغة العربية وآدابها.
- قسم التربية.
- قسم اللغات الأجنبية.
- قسم التاريخ والحضارة الإسلامية.
- قسم العلاقات الدولية.
- قسم علم الاجتماع.

College of Arts, Humanities & Social Sciences

Mission of the College

The mission of the College of Arts, Humanities and Social Sciences is to provide its students with intellectually challenging education in the fields of arts and sciences enabling them to develop and enrich their society. With a balance of liberal arts and Science education, the College aims to prepare students for the hard uncertainties in the world, for the career challenges of tomorrow, and for building a better world. The College strives to instill in its students the love of learning that would deepen their knowledge of themselves and make them better citizens. Cognizant of regional needs and aspirations, the College of Arts and Sciences seeks to prepare graduates for effectively expressing their views effectively in both Arabic and English.

College Departments

- Department of Arabic Language and Literature.
- Department of Education.
- Department of Foreign Languages.
- Department of History and Islamic Civilization.
- Department of International Relations.
- Department of Sociology.

Trend of Admitted Students

تطور أعداد المقبولين

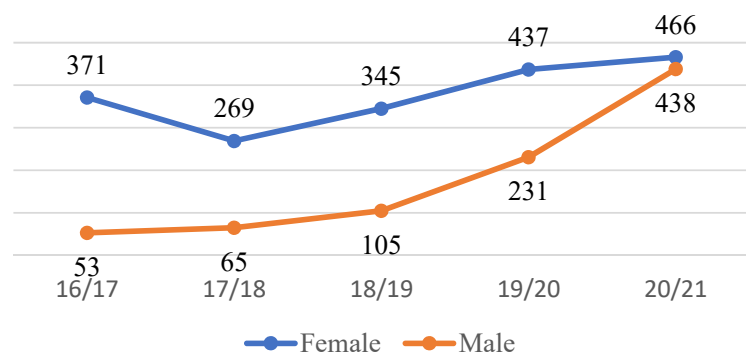
Gender	16/17	17/18	18/19	19/20	20/21	النوع
Female	371	269	345	437	466	طالبات
Male	53	65	105	231	438	طلاب
Total	424	334	450	668	904	المجموع

Admitted Students by Type of Admission and Semester

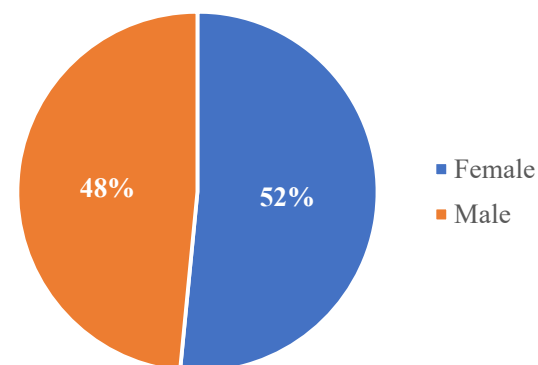
المقبولون حسب نوع القبول و فصل القبول

Type	Fall			Spring			Total			نوع القبول
	F	M	Total	F	M	Total	F	M	Total	
IEP Students	42	14	56	11	21	32	53	35	88	طلبة برنامج اللغة الإنجليزية المكثف
Students in Majors	316	195	511	97	208	305	413	403	816	الطلبة في التخصصات
Total	358	209	567	108	229	337	466	438	904	المجموع

Admitted Students by Academic Year



Admitted Students by Gender

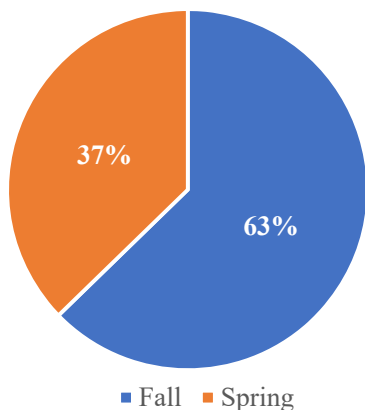


Admitted Students by Major and Semester

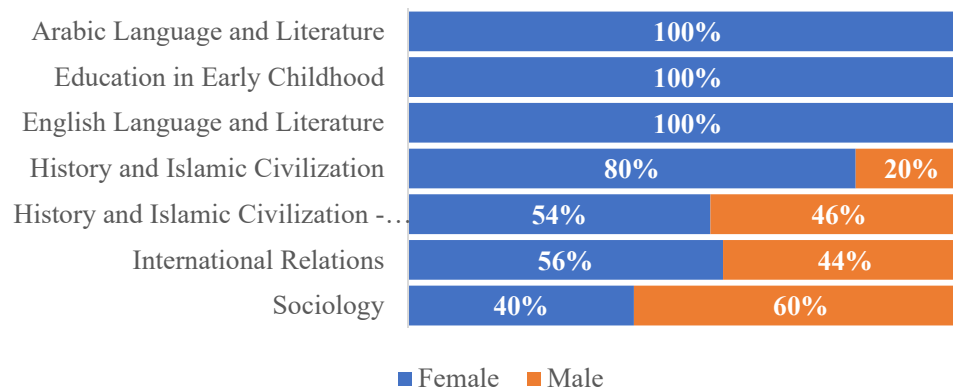
المقبولون حسب التخصص وفصل القبول

Major	Fall									Spring									Totals			التخصص
	IEP			Major			Totals			IEP			Major			Totals						
	F	M	T	F	M	T	F	M	T	F	M	T	F	M	T	F	M	T	F	M	T	
Arabic Language and Literature	0	0	0	13	0	13	13	0	13	0	0	0	2	0	2	2	0	2	15	0	15	اللغة العربية وآدابها
Education in Early Childhood	0	0	0	24	0	24	24	0	24	0	0	0	15	0	15	15	0	15	39	0	39	التربية في الطفولة المبكرة
English Language and Literature	4	0	4	15	0	15	19	0	19	1	0	1	3	0	3	4	0	4	23	0	23	اللغة الإنجليزية وآدابها
History and Islamic Civilization	0	0	0	6	2	8	6	2	8	0	0	0	2	0	2	2	0	2	8	2	10	التاريخ والحضارة الإسلامية
History and Islamic Civilization - Tourist Guide	0	0	0	86	50	136	86	50	136	0	0	0	21	41	62	21	41	62	107	91	198	التاريخ والحضارة الإسلامية - الإرشاد السياحي
International Relations	38	14	52	34	8	42	72	22	94	10	21	31	3	23	26	13	44	57	85	66	151	العلاقات الدولية
Sociology	0	0	0	138	135	273	138	135	273	0	0	0	51	144	195	51	144	195	189	279	468	علم الاجتماع
Total	42	14	56	316	195	511	358	209	567	11	21	32	97	208	305	108	229	337	466	438	904	المجموع

Admitted Students by Semester



Admitted Students by Major and Gender



Trend of Admitted Students in Graduate Studies

تطور أعداد المقبولين في الدراسات العليا

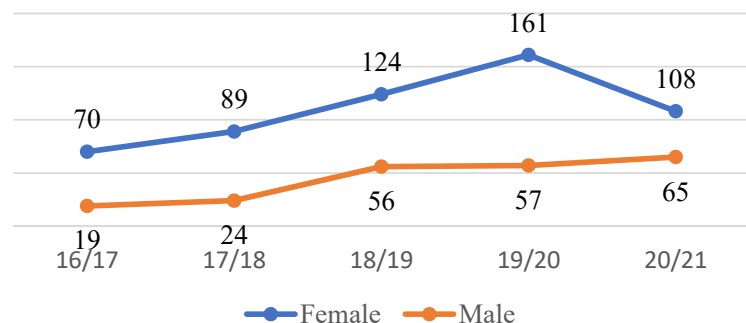
Gender	16/17	17/18	18/19	19/20	20/21	النوع
Female	70	89	124	161	108	طالبات
Male	19	24	56	57	65	طلاب
Total	89	113	180	218	173	المجموع

Admitted Students by Type of Admission and Semester

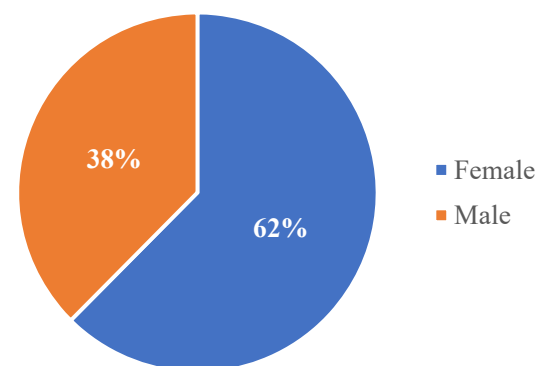
المقبولون حسب نوع القبول و فصل القبول

Type	Fall			Spring			Total			نوع القبول
	F	M	Total	F	M	Total	F	M	Total	
Doctorate Programs	16	16	32	5	1	6	21	17	38	برامج الدكتوراه
Master Programs	75	45	120	12	3	15	87	48	135	برامج الماجستير
Postgraduate Diploma Programs	0	0	0	0	0	0	0	0	0	دبلوم الدراسات العليا
Total	91	61	152	17	4	21	108	65	173	المجموع

Admitted Students by Academic Year



Admitted Students by Gender



Admission

College of Arts, Humanities & Social Sciences

المقبولون

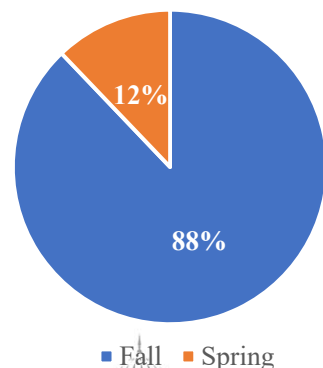
كلية الآداب والعلوم الإنسانية والاجتماعية

Admitted Students by Major and Semester

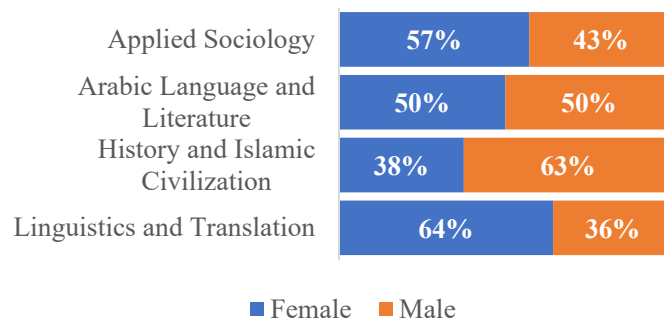
المقبولون حسب التخصص وفصل القبول

Level	Major	Fall			Spring			Totals			التخصص	المستوى
		F	M	T	F	M	T	F	M	T		
Doctorate	Applied Sociology	8	6	14	0	0	0	8	6	14	علم الاجتماع التطبيقي	الدكتوراة
	Arabic Language and Literature	1	1	2	0	0	0	1	1	2	اللغة العربية وآدابها	
	History and Islamic Civilization	3	5	8	0	0	0	3	5	8	التاريخ والحضارة الإسلامية	
	Linguistics and Translation	4	4	8	5	1	6	9	5	14	اللغويات والترجمة	
Master	Applied Sociology	27	24	51	0	0	0	27	24	51	علم الاجتماع التطبيقي	الماجستير
	Arabic Language and Literature	7	3	10	6	2	8	13	5	18	اللغة العربية وآدابها	
	History and Islamic Civilization	26	17	43	0	0	0	26	17	43	التاريخ والحضارة الإسلامية	
	Translation	15	1	16	6	1	7	21	2	23	الترجمة	
Postgraduate Diploma	Teaching	0	0	0	0	0	0	0	0	0	الدبلوم المهني في التدريس	دبلوم الدراسات العليا
Total		91	61	152	17	4	21	108	65	173	المجموع	

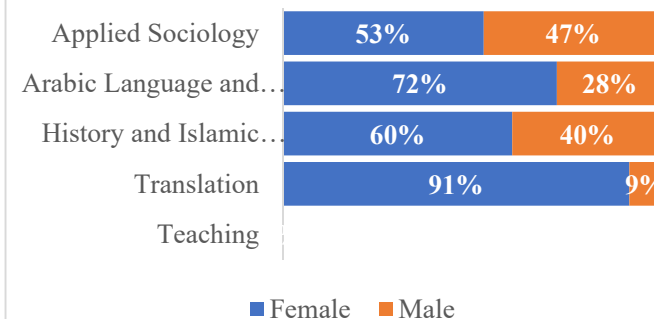
Admitted Students by Semester



Admitted Students by Major and Gender (Doctorate)



Admitted Students by Major and Gender (Master)



Newly Enrolled

College of Arts, Humanities & Social Sciences

المسجلون الجدد

كلية الآداب والعلوم الإنسانية والاجتماعية

Trend of Newly Enrolled Students

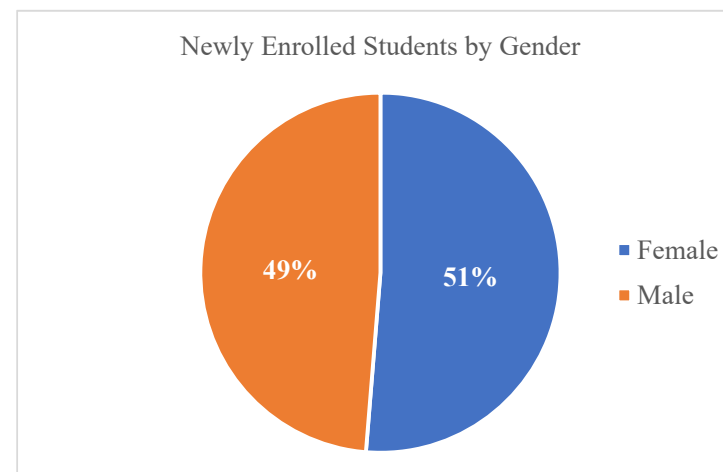
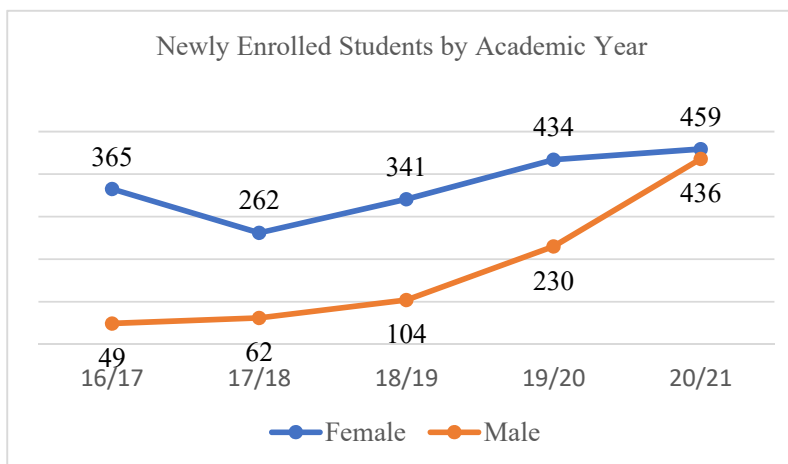
تطور أعداد المسجلون الجدد

Gender	16/17	17/18	18/19	19/20	20/21	النوع
Female	365	262	341	434	459	طالبات
Male	49	62	104	230	436	طلاب
Total	414	324	445	664	895	المجموع

Newly Enrolled Students by Type of Admission and Semester

المسجلون الجدد حسب نوع القبول و فصل التسجيل

Type	Fall			Spring			Total			نوع القبول
	F	M	Total	F	M	Total	F	M	Total	
IEP Students	42	14	56	11	20	31	53	34	87	طلبة برنامج اللغة الإنجليزية المكثف
Students in Majors	311	195	506	95	207	302	406	402	808	الطلبة في التخصصات
Total	353	209	562	106	227	333	459	436	895	المجموع



Newly Enrolled

College of Arts, Humanities & Social Sciences

المسجلون الجدد

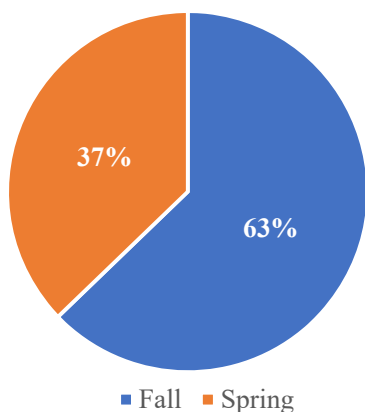
كلية الآداب والعلوم الإنسانية والاجتماعية

Newly Enrolled Students by Major and Semester

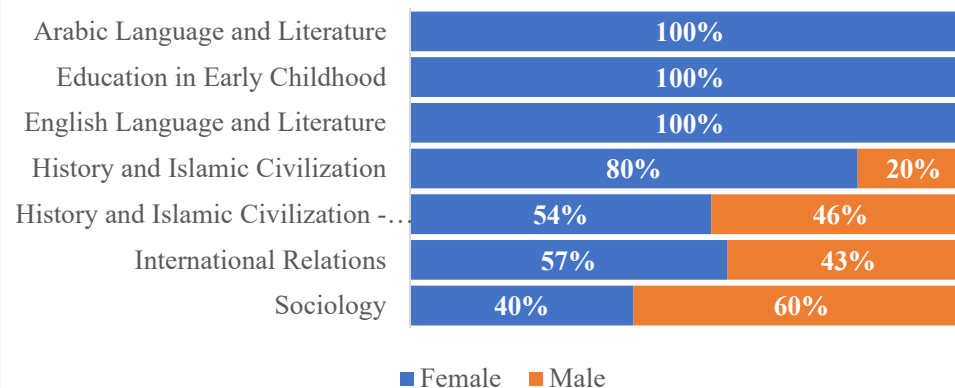
المسجلون الجدد حسب التخصص وفصل التسجيل

Major	Fall									Spring									Totals			التخصص
	IEP			Major			Totals			IEP			Major			Totals						
	F	M	T	F	M	T	F	M	T	F	M	T	F	M	T	F	M	T	F	M	T	
Arabic Language and Literature	0	0	0	13	0	13	13	0	13	0	0	0	2	0	2	2	0	2	15	0	15	اللغة العربية وآدابها
Education in Early Childhood	0	0	0	24	0	24	24	0	24	0	0	0	14	0	14	14	0	14	38	0	38	التربية في الطفولة المبكرة
English Language and Literature	4	0	4	15	0	15	19	0	19	1	0	1	3	0	3	4	0	4	23	0	23	اللغة الإنجليزية وآدابها
History and Islamic Civilization	0	0	0	6	2	8	6	2	8	0	0	0	2	0	2	2	0	2	8	2	10	التاريخ والحضارة الإسلامية
History and Islamic Civilization - Tourist Guide	0	0	0	84	50	134	84	50	134	0	0	0	21	40	61	21	40	61	105	90	195	التاريخ والحضارة الإسلامية - الإرشاد السياحي
International Relations	38	14	52	34	8	42	72	22	94	10	20	30	3	23	26	13	43	56	85	65	150	العلاقات الدولية
Sociology	0	0	0	135	135	270	135	135	270	0	0	0	50	144	194	50	144	194	185	279	464	علم الاجتماع
Total	42	14	56	311	195	506	353	209	562	11	20	31	95	207	302	106	227	333	459	436	895	المجموع

Newly Enrolled Students by Semester



Newly Enrolled Students by Major and Gender



Newly Enrolled

College of Arts, Humanities & Social Sciences

المسجلون الجدد

كلية الآداب والعلوم الإنسانية والاجتماعية

Trend of Newly Enrolled Students in Graduate Studies

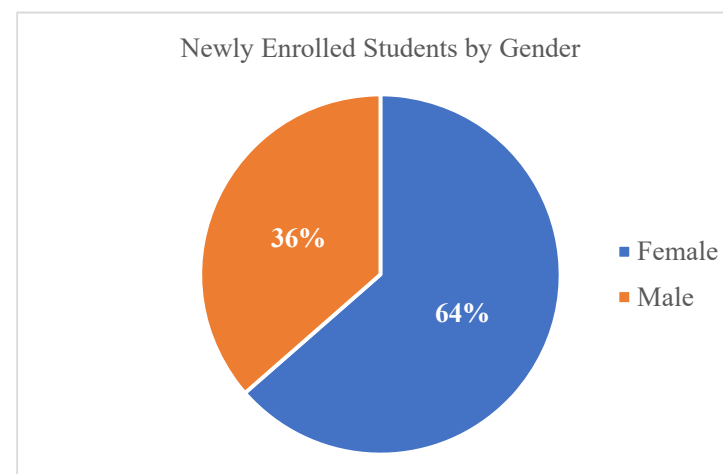
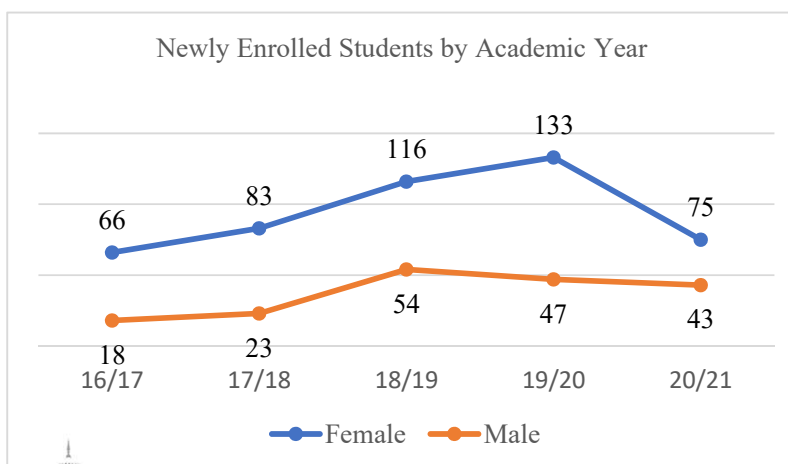
تطور أعداد المسجلون الجدد في الدراسات العليا

Gender	16/17	17/18	18/19	19/20	20/21	النوع
Female	66	83	116	133	75	طالبات
Male	18	23	54	47	43	طلاب
Total	84	106	170	180	118	المجموع

Newly Enrolled Students by Type of Admission and Semester

المسجلون الجدد حسب نوع القبول و فصل التسجيل

Type	Fall			Spring			Total			نوع القبول
	F	M	Total	F	M	Total	F	M	Total	
Doctorate Programs	11	12	23	4	0	4	15	12	27	برامج الدكتوراه
Master Programs	53	29	82	7	2	9	60	31	91	برامج الماجستير
Postgraduate Diploma Programs	0	0	0	0	0	0	0	0	0	دبلوم الدراسات العليا
Total	64	41	105	11	2	13	75	43	118	المجموع



Newly Enrolled

College of Arts, Humanities & Social Sciences

المسجلون الجدد

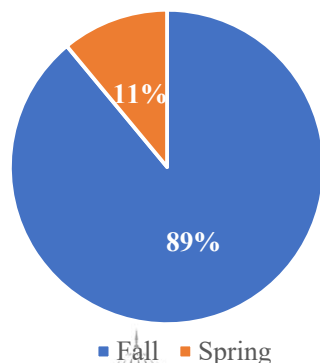
كلية الآداب والعلوم الإنسانية والاجتماعية

Newly Enrolled Students by Major and Semester

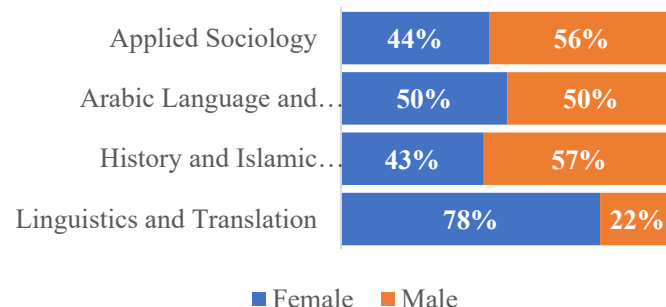
المسجلون الجدد حسب التخصص وفصل التسجيل

Level	Major	Fall			Spring			Totals			التخصص	المستوى
		F	M	T	F	M	T	F	M	T		
Doctorate	Applied Sociology	4	5	9	0	0	0	4	5	9	علم الاجتماع التطبيقي	الدكتوراة
	Arabic Language and Literature	1	1	2	0	0	0	1	1	2	اللغة العربية وآدابها	
	History and Islamic Civilization	3	4	7	0	0	0	3	4	7	التاريخ والحضارة الإسلامية	
	Linguistics and Translation	3	2	5	4	0	4	7	2	9	اللغويات والترجمة	
Master	Applied Sociology	22	17	39	0	0	0	22	17	39	علم الاجتماع التطبيقي	الماجستير
	Arabic Language and Literature	5	2	7	3	1	4	8	3	11	اللغة العربية وآدابها	
	History and Islamic Civilization	18	10	28	0	0	0	18	10	28	التاريخ والحضارة الإسلامية	
	Translation	8	0	8	4	1	5	12	1	13	الترجمة	
Postgraduate Diploma	Teaching	0	0	0	0	0	0	0	0	0	الدبلوم المهني في التدريس	دبلوم الدراسات العليا
Total		64	41	105	11	2	13	75	43	118	المجموع	

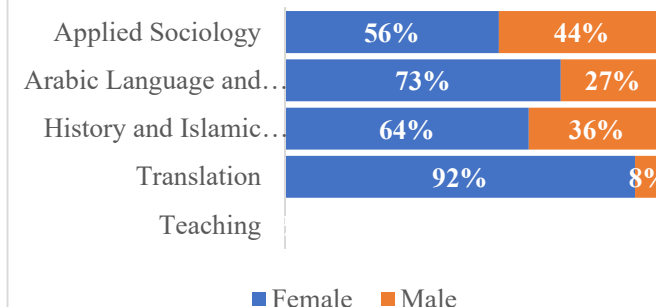
Newly Enrolled Students by Semester



Newly Enrolled Students by Major and Gender (Doctorate)



Newly Enrolled Students by Major and Gender (Master)



Enrollment

College of Arts, Humanities & Social Sciences

المسجلون

كلية الآداب والعلوم الإنسانية والاجتماعية

Trend of Enrolled Students

تطور أعداد المسجلين

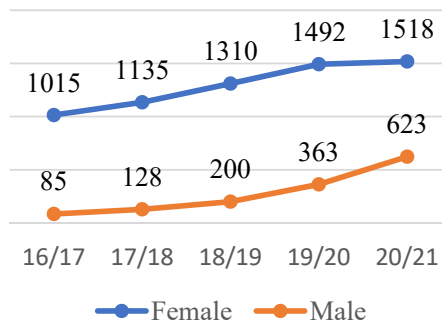
Gender	16/17		17/18		18/19		19/20		20/21		النوع
	Fall	Spring	Fall	Spring	Fall	Spring	Fall	Spring	Fall	Spring	
Female	1015	1036	1135	1104	1310	1252	1492	1370	1518	1538	طالبات
Male	85	92	128	137	200	227	363	450	623	820	طلاب
Total	1100	1128	1263	1241	1510	1479	1855	1820	2141	2358	المجموع

Enrolled Students by Type of Admission and Semester

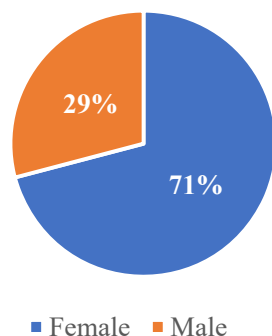
المسجلون حسب نوع القبول و فصل التسجيل

Type	Fall			Spring			نوع القبول
	F	M	Total	F	M	Total	
IEP Students	43	22	65	33	28	61	طلبة برنامج اللغة الإنجليزية المكثف
Students in Majors	1475	601	2076	1505	792	2297	الطلبة في التخصصات
Total	1518	623	2141	1538	820	2358	المجموع

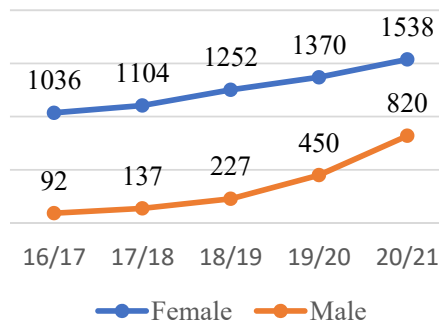
Enrolled Students by Gender
(Fall Semester)



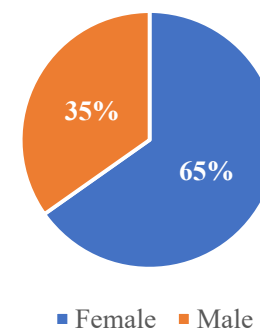
Enrolled Students by Gender
(Fall Semester)



Enrolled Students by Gender
(Spring Semester)



Enrolled Students in by Gender
(Spring Semester)

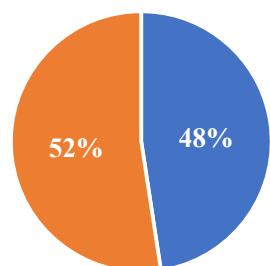


Enrolled Students by Major and Semester

المسجلون حسب التخصص وفصل التسجيل

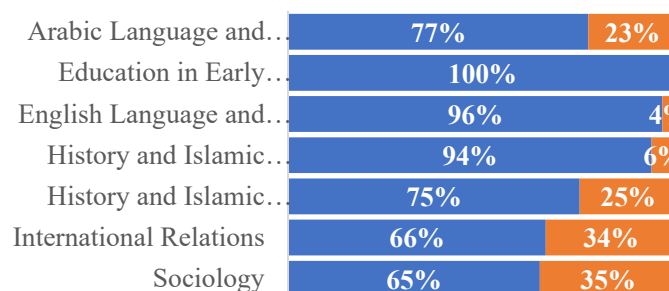
Major	Fall									Spring									التخصص
	IEP			Major			Totals			IEP			Major			Totals			
	F	M	T	F	M	T	F	M	T	F	M	T	F	M	T	F	M	T	
Arabic Language and Literature	0	0	0	34	10	44	34	10	44	0	0	0	34	10	44	34	10	44	اللغة العربية وآدابها
Education in Early Childhood	0	0	0	27	0	27	27	0	27	0	0	0	44	0	44	44	0	44	التربية في الطفولة المبكرة
English Language and Literature	4	0	4	128	5	133	132	5	137	4	0	4	122	6	128	126	6	132	اللغة الإنجليزية وآدابها
History and Islamic Civilization	0	0	0	29	2	31	29	2	31	0	0	0	28	2	30	28	2	30	التاريخ والحضارة الإسلامية
History and Islamic Civilization - Tourist Guide	0	0	0	418	139	557	418	139	557	0	0	0	411	178	589	411	178	589	التاريخ والحضارة الإسلامية - الإرشاد السياحي
International Relations	39	22	61	262	131	393	301	153	454	29	28	57	247	147	394	276	175	451	العلاقات الدولية
Sociology	0	0	0	577	314	891	577	314	891	0	0	0	619	449	1068	619	449	1068	علم الاجتماع
Total	43	22	65	1475	601	2076	1518	623	2141	33	28	61	1505	792	2297	1538	820	2358	المجموع

Enrolled Students by Semester



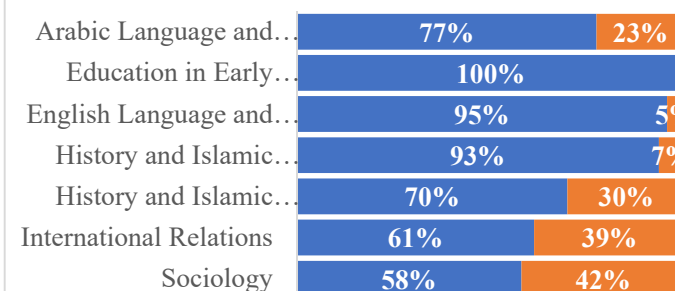
■ Fall ■ Spring

Enrolled Students by Major and Gender (Fall Semester)



■ Female ■ Male

Enrolled Students by Major and Gender (Spring Semester)



■ Female ■ Male

Trend of Enrolled Students in Graduate Studies

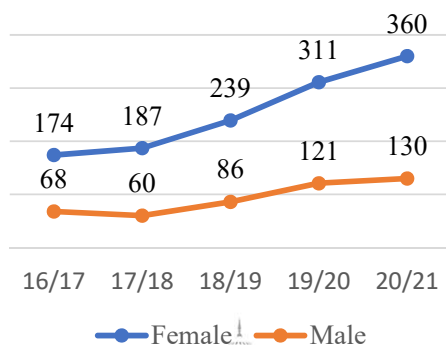
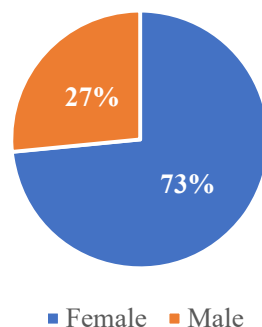
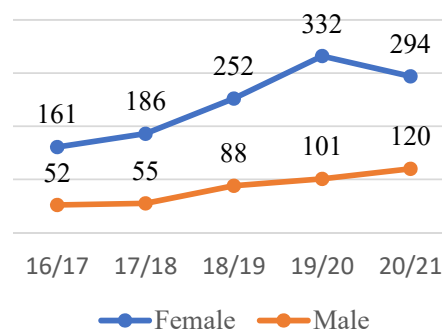
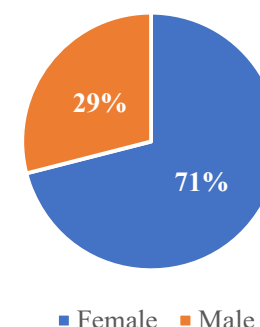
تطور أعداد المسجلين في الدراسات العليا

Gender	16/17		17/18		18/19		19/20		20/21		النوع
	Fall	Spring	Fall	Spring	Fall	Spring	Fall	Spring	Fall	Spring	
Female	174	161	187	186	239	252	311	332	360	294	طالبات
Male	68	52	60	55	86	88	121	101	130	120	طلاب
Total	242	213	247	241	325	340	432	433	490	414	المجموع

Enrolled Students by Type of Admission and Semester

المسجلون حسب نوع القبول و فصل التسجيل

Type	Fall			Spring			نوع القبول
	F	M	Total	F	M	Total	
Doctorate Programs	77	35	112	78	32	110	برامج الدكتوراة
Master Programs	242	94	336	216	88	304	برامج الماجستير
Postgraduate Diploma Programs	41	1	42	0	0	0	دبلوم الدراسات العليا
Total	360	130	490	294	120	414	المجموع

Enrolled Students by Gender
(Fall Semester)Enrolled Students by Gender
(Fall Semester)Enrolled Students by Gender
(Spring Semester)Enrolled Students by Gender
(Spring Semester)

Enrollment

College of Arts, Humanities & Social Sciences

المسجلون

كلية الآداب والعلوم الإنسانية والاجتماعية

Enrolled Students by Major and Semester

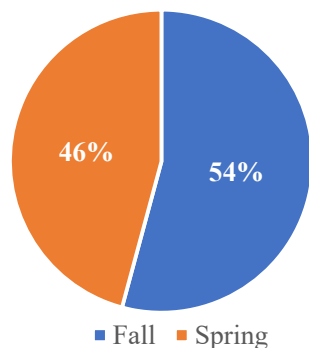
المسجلون حسب التخصص وفصل التسجيل

Level	Major	Fall			Spring			التخصص	المستوى
		F	M	Total	F	M	Total		
Doctorate	Applied Sociology	46	16	62	43	15	58	علم الاجتماع التطبيقي	الدكتوراة
	Arabic Language and Literature	16	5	21	16	4	20	اللغة العربية وآدابها	
	History and Islamic Civilization	12	12	24	12	12	24	التاريخ والحضارة الإسلامية	
	Linguistics and Translation	3	2	5	7	1	8	اللغويات والترجمة	
Master	Applied Sociology	69	31	100	53	30	83	علم الاجتماع التطبيقي	الماجستير
	Arabic Language and Literature	41	4	45	37	4	41	اللغة العربية وآدابها	
	History and Islamic Civilization	99	58	157	93	52	145	التاريخ والحضارة الإسلامية	
	Translation	33	1	34	33	2	35	الترجمة	
Postgraduate Diploma	Teaching	41	1	42	0	0	0	الدبلوم المهني في التدريس	دبلوم الدراسات العليا
Total		360	130	490	294	120	414	المجموع	


Enrolled Students by Major and Semester

المسجلون حسب التخصص وفصل التسجيل

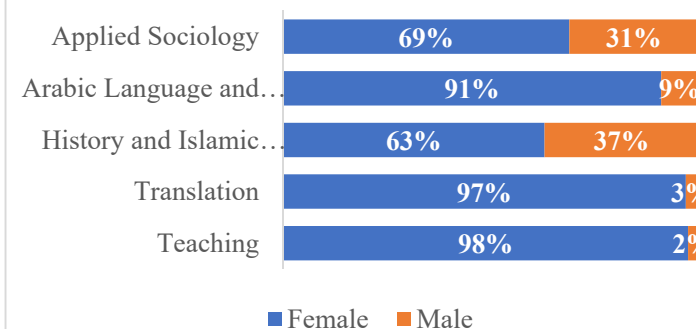
Enrolled Students by Semester



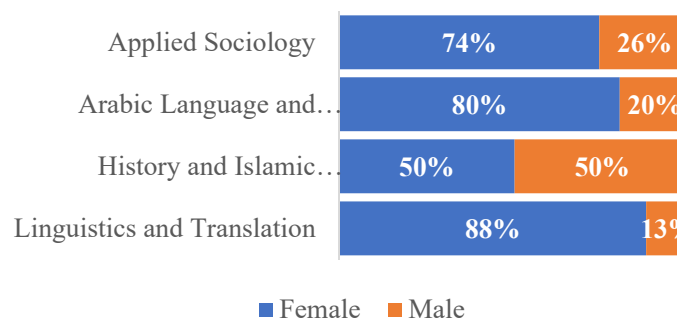
Enrolled Students by Major and Gender
(Doctorate Fall Semester)



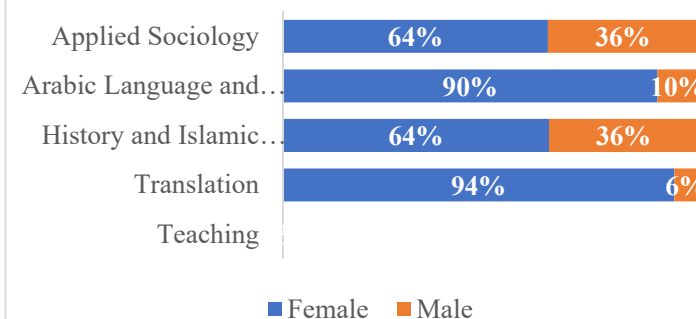
Enrolled Students by Major and Gender
(Master Fall Semester)



Enrolled Students by Major and Gender
(Doctorate Spring Semester)



Enrolled Students by Major and Gender
(Master Spring Semester)



Graduated Students

College of Arts, Humanities & Social Sciences

الخريجون

كلية الآداب والعلوم الإنسانية والاجتماعية

Trend of Graduated Students

تطور أعداد الخريجين

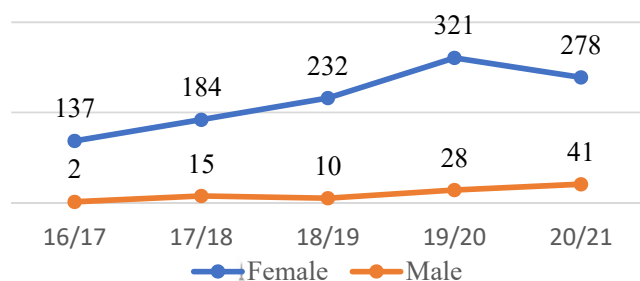
Gender	16/17	17/18	18/19	19/20	20/21	النوع
Female	137	184	232	321	278	طالبات
Male	2	15	10	28	41	طلاب
Total	139	199	242	349	319	المجموع

Graduated Students by Major and Semester

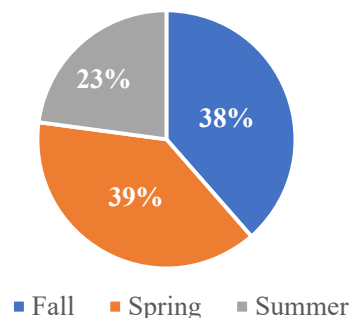
الخريجون حسب التخصص وفصل التخرج

Major	Fall			Spring			Summer			Totals			التخصص
	F	M	Total	F	M	Total	F	M	T	F	M	Total	
Arabic Language and Literature	3	0	3	3	0	3	1	0	1	7	0	7	اللغة العربية وآدابها
Education in Early Childhood	0	0	0	0	0	0	0	0	0	0	0	0	التربية في الطفولة المبكرة
English Language and Literature	12	0	12	17	0	17	10	0	10	39	0	39	اللغة الإنجليزية وآدابها
History and Islamic Civilization	2	0	2	1	0	1	1	0	1	4	0	4	التاريخ والحضارة الإسلامية
History and Islamic Civilization - Tourist Guide	30	3	33	26	1	27	20	2	22	76	6	82	التاريخ والحضارة الإسلامية - الإرشاد السياحي
International Relations	20	13	33	29	8	37	19	6	25	68	27	95	العلاقات الدولية
Sociology	38	2	40	33	5	38	13	1	14	84	8	92	علم الاجتماع
Total	105	18	123	109	14	123	64	9	73	278	41	319	المجموع

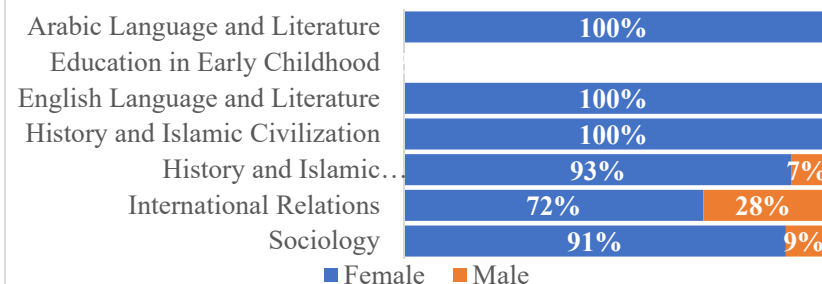
Graduated Students by Academic Year



Graduated Students by Semester



Graduated Students by Major and Gender



Graduated Students

College of Arts, Humanities & Social Sciences

الخريجون

كلية الآداب والعلوم الإنسانية والاجتماعية

Trend of Graduated Students in Graduate Studies

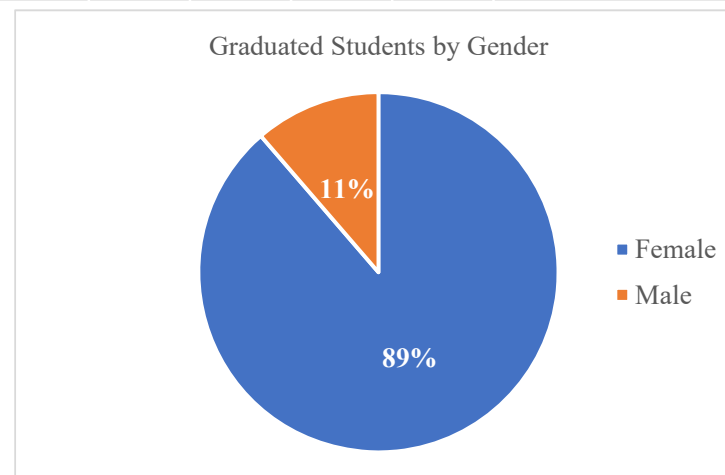
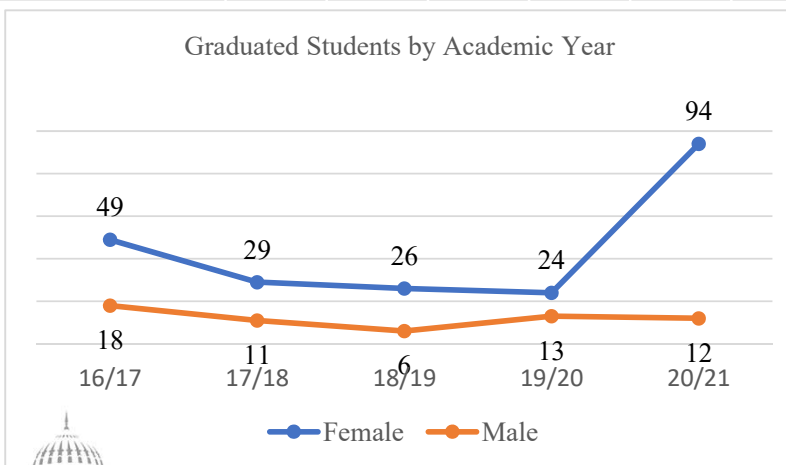
تطور أعداد الخريجين في الدراسات العليا

Gender	16/17	17/18	18/19	19/20	20/21	النوع
Female	49	29	26	24	94	طالبات
Male	18	11	6	13	12	طلاب
Total	67	40	32	37	106	المجموع

Enrolled Students by Type of Admission and Semester

المسجلون حسب نوع القبول و فصل التسجيل

Type	Fall			Spring			Summer			Totals			نوع القبول
	F	M	Total	F	M	Total	F	M	Total	F	M	Total	
Doctorate Programs	2	1	3	1	0	1	2	0	2	5	1	6	برامج الدكتوراه
Master Programs	17	4	21	25	4	29	6	2	8	48	10	58	برامج الماجستير
Postgraduate Diploma Programs	41	1	42	0	0	0	0	0	0	41	1	42	دبلوم الدراسات العليا
Total	60	6	66	26	4	30	8	2	10	94	12	106	المجموع



Graduated Students

College of Arts, Humanities & Social Sciences

الخريجون

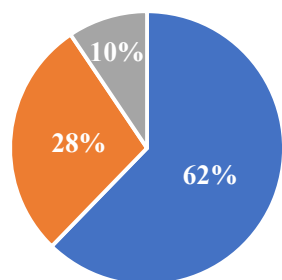
كلية الآداب والعلوم الإنسانية والاجتماعية

Graduated Students by Major and Semester from graduate Studies

الخريجون حسب التخصص وفصل التخرج من الدراسات العليا


Level	Major	Fall			Spring			Summer			Totals			التخصص	المستوى
		F	M	Total	F	M	Total	F	M	T	F	M	Total		
Doctorate	Applied Sociology	2	1	3	1	0	1	2	0	2	5	1	6	علم الاجتماع التطبيقي	الدكتوراه
	Arabic Language and Literature	0	0	0	0	0	0	0	0	0	0	0	0	اللغة العربية وآدابها	
	History and Islamic Civilization	0	0	0	0	0	0	0	0	0	0	0	0	التاريخ والحضارة الإسلامية	
	Linguistics and Translation	0	0	0	0	0	0	0	0	0	0	0	0	اللغويات والترجمة	
Master	Applied Sociology	12	1	13	11	1	12	3	2	5	26	4	30	علم الاجتماع التطبيقي	الماجستير
	Arabic Language and Literature	3	0	3	2	0	2	2	0	2	7	0	7	اللغة العربية وآدابها	
	History and Islamic Civilization	1	3	4	10	3	13	1	0	1	12	6	18	التاريخ والحضارة الإسلامية	
	Translation	1	0	1	2	0	2	0	0	0	3	0	3	الترجمة	
Postgraduate Diploma	Teaching	41	1	42	0	0	0	0	0	0	41	1	42	الدبلوم المهني في التدريس	دبلوم الدراسات العليا
Total		60	6	66	26	4	30	8	2	10	94	12	106	المجموع	

Graduated Students by Semester



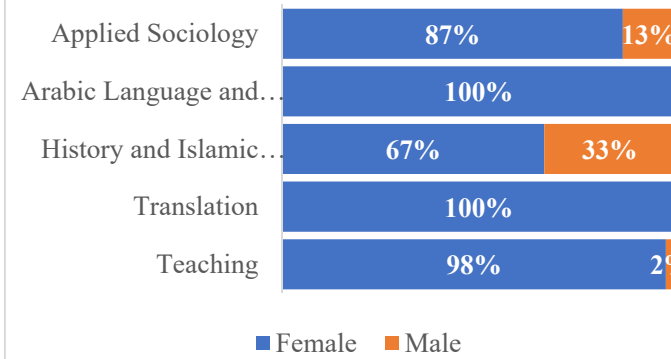
■ Fall ■ Spring ■ Summer

Graduated Students by Major and Gender (Doctorate)



■ Female ■ Male

Graduated Students by Major and Gender (Master)



■ Female ■ Male

Academic Staff

College of Arts, Humanities & Social Sciences

أعضاء هيئة التدريس

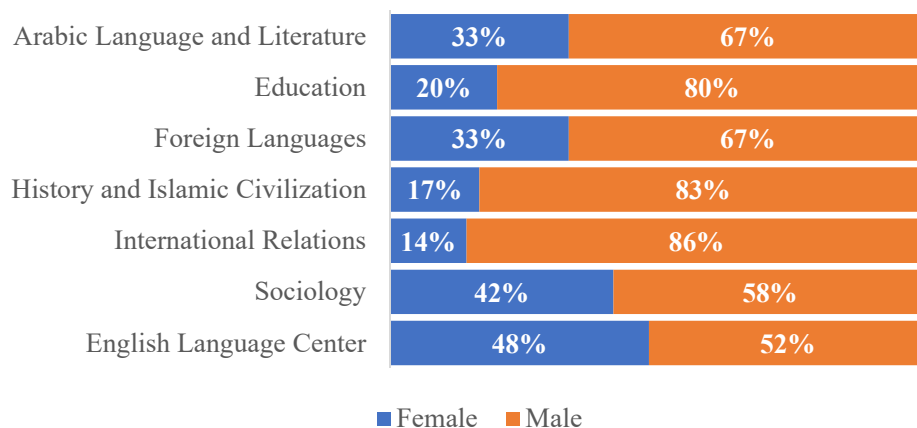
كلية الآداب والعلوم الإنسانية والاجتماعية

Academic Staff by Department and Semester

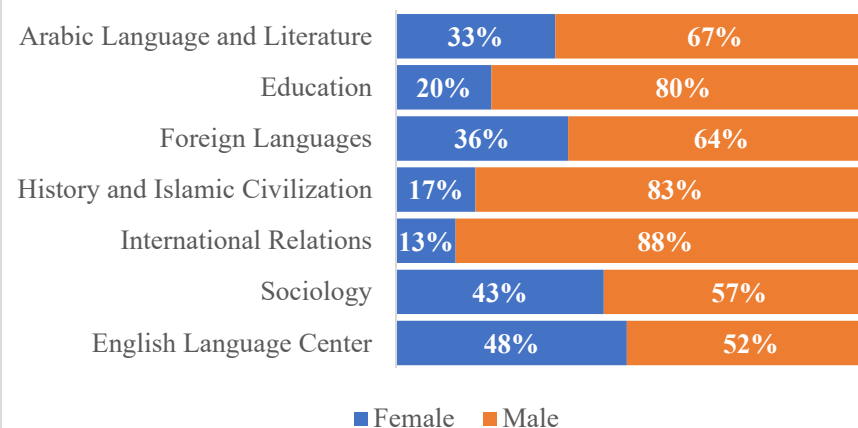
أعضاء هيئة التدريس حسب القسم والفصل

Department	Fall			Spring			القسم
	F	M	T	F	M	T	
Arabic Language and Literature	5	10	15	5	10	15	اللغة العربية وآدابها
Education	1	4	5	1	4	5	التربية
Foreign Languages	8	16	24	9	16	25	اللغات الأجنبية
History and Islamic Civilization	3	15	18	3	15	18	التاريخ والحضارة الإسلامية
International Relations	1	6	7	1	7	8	قسم العلاقات الدولية
Sociology	10	14	24	10	13	23	علم الاجتماع
English Language Center	14	15	29	14	15	29	مركز اللغة الإنجليزية
Total	42	80	122	43	80	123	المجموع

Academic Staff by Department and Gender
(Fall Semester)



Academic Staff by Department and Gender
(Spring Semester)



Academic Staff

College of Arts, Humanities & Social Sciences

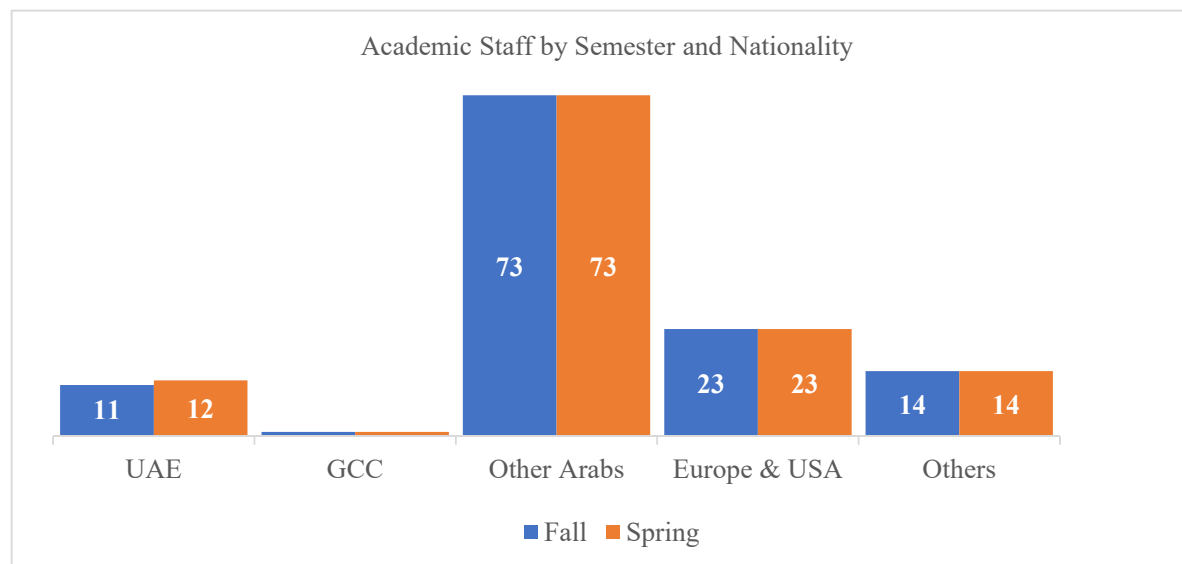
أعضاء هيئة التدريس

كلية الآداب والعلوم الإنسانية والاجتماعية

Academic Staff by Department and Nationality

أعضاء هيئة التدريس حسب القسم والجنسية

Department	Fall						Spring						القسم
	UAE	GCC	Other Arabs	Europe & USA	Others	Total	UAE	GCC	Other Arabs	Europe & USA	Others	Total	
Arabic Language and Literature	4	0	10	0	1	15	4	0	10	0	1	15	اللغة العربية وآدابها
Education	0	0	4	1	0	5	0	0	4	1	0	5	التربية
Foreign Languages	2	0	13	7	2	24	2	0	14	7	2	25	اللغات الأجنبية
History and Islamic Civilization	3	1	13	1	0	18	3	1	13	1	0	18	التاريخ والحضارة الإسلامية
International Relations	0	0	0	3	4	7	1	0	0	3	4	8	قسم العلاقات الدولية
Sociology	2	0	20	2	0	24	2	0	19	2	0	23	علم الاجتماع
English Language Center	0	0	13	9	7	29	0	0	13	9	7	29	مركز اللغة الإنجليزية
Total	11	1	73	23	14	122	12	1	73	23	14	123	المجموع



Academic Staff

College of Arts, Humanities & Social Sciences

أعضاء هيئة التدريس

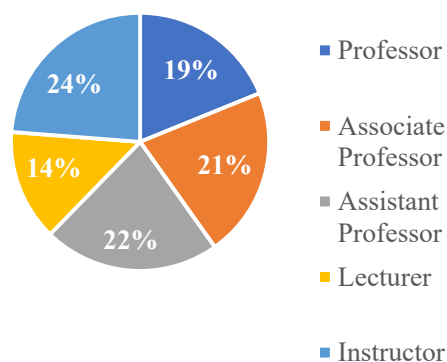
كلية الآداب والعلوم الإنسانية والاجتماعية

Academic Staff by Department and Academic Rank

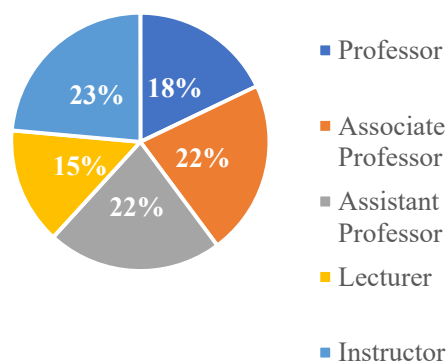
أعضاء هيئة التدريس حسب القسم والرتبة العلمية

Department	Fall						Spring						القسم
	Professor	Associate Professor	Assistant Professor	Lecturer	Instructor	Total	Professor	Associate Professor	Assistant Professor	Lecturer	Instructor	Total	
Arabic Language and Literature	6	1	4	4	0	15	6	1	4	4	0	15	اللغة العربية وآدابها
Education	3	1	1	0	0	5	3	1	1	0	0	5	التربية
Foreign Languages	4	3	5	12	0	24	4	4	5	12	0	25	اللغات الأجنبية
History and Islamic Civilization	2	8	7	1	0	18	2	8	7	1	0	18	التاريخ والحضارة الإسلامية
International Relations	1	3	3	0	0	7	1	3	3	1	0	8	قسم العلاقات الدولية
Sociology	7	10	7	0	0	24	6	10	7	0	0	23	علم الاجتماع
English Language Center	0	0	0	0	29	29	0	0	0	0	29	29	مركز اللغة الإنجليزية
Total	23	26	27	17	29	122	22	27	27	18	29	123	المجموع

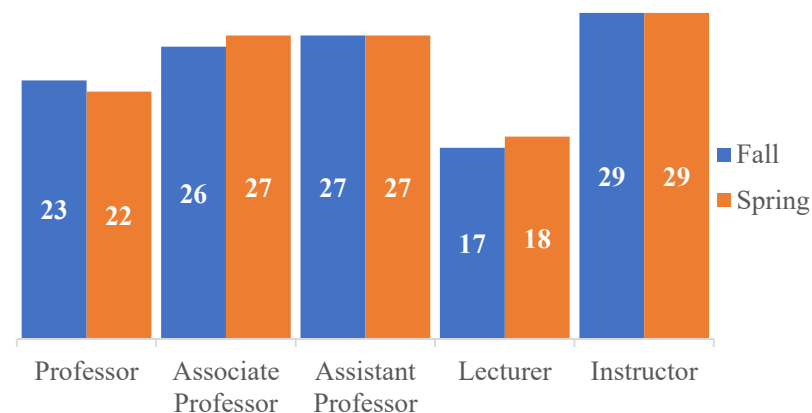
Academic Staff by Academic Rank
(Fall Semester)



Academic Staff by Academic Rank
(Spring Semester)



Academic Staff by Semester and Academic Rank





كلية إدارة الأعمال
COLLEGE OF BUSINESS
ADMINISTRATION



كلية إدارة الأعمال

رسالة الكلية

إن المهمة الرئيسية لكلية إدارة الأعمال بجامعة الشارقة هي إعداد الكوادر الطلابية وتهيئتها لشغل الوظائف الإدارية في القطاعين العام والخاص وتأخذ البرامج المعدة لهذه الغاية من قبل كلية إدارة الأعمال في اعتبارها الاحتياجات المطلوبة والتحديات القائمة والمتوقعة من خلال النظام الاقتصادي العالمي، كما أنها تواكب التطورات التقنية السريعة لخدمة المعلومات وما يطرأ من تغيرات في معطيات التركيبة الثقافية والاجتماعية .
وتتجلى النتائج المرجوة في إعداد المدراء الناجحين للمستقبل (مديري الغد) الذين سوف يوازنون في إداراتهم بين المحافظة علي التراث الثقافي والحضاري الأصيل للمنطقة وبين متطلبات القيادة الفعالة والناجحة على المستوى المحلي والإقليمي والدولي.

أقسام الكلية

- قسم المحاسبة.
- قسم التمويل والاقتصاد.
- قسم الإدارة.

College of Business Administration

Mission of the College

The mission of the College of Business is Administration to prepare students for managerial careers in both the private and public sectors. The programs offered by the College are designed to meet the challenges presented by globalization of the economic market, advances in information technology and the continuously changing socio-cultural world conditions. It aims to prepare the managers of tomorrow not only to preserve regional culture but also to be effective leaders of local and international organizations.

College Departments

- Department of Accounting.
- Department of Finance & Economics.
- Department of Management.

Trend of Admitted Students

تطور أعداد المقبولين

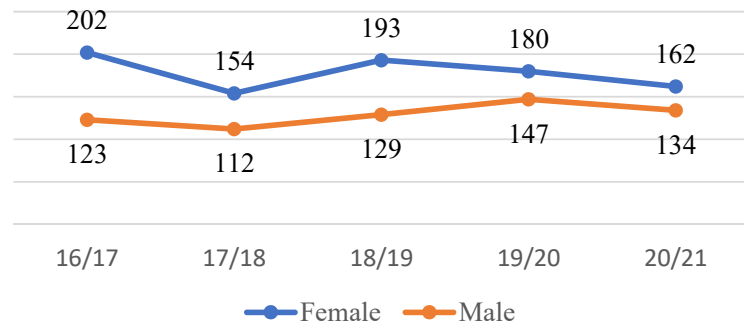
Gender	16/17	17/18	18/19	19/20	20/21	النوع
Female	202	154	193	180	162	طالبات
Male	123	112	129	147	134	طلاب
Total	325	266	322	327	296	المجموع

Admitted Students by Type of Admission and Semester

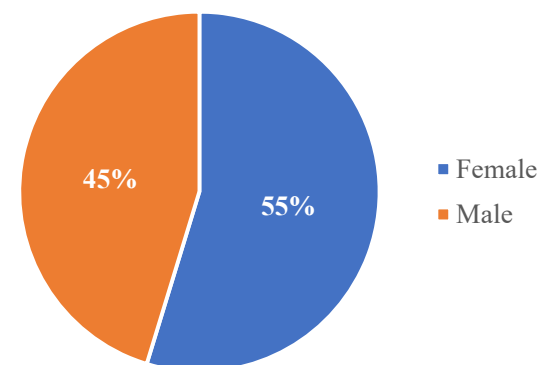
المقبولون حسب نوع القبول و فصل القبول

Type	Fall			Spring			Total			نوع القبول
	F	M	Total	F	M	Total	F	M	Total	
IEP Students	50	26	76	6	25	31	56	51	107	طلبة برنامج اللغة الإنجليزية المكثف
Students in Majors	89	51	140	17	32	49	106	83	189	الطلبة في التخصصات
Total	139	77	216	23	57	80	162	134	296	المجموع

Admitted Students by Academic Year



Admitted Students by Gender

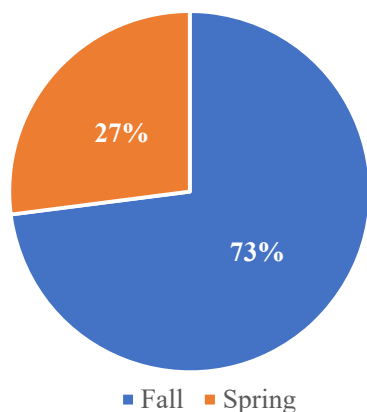


Admitted Students by Major and Semester

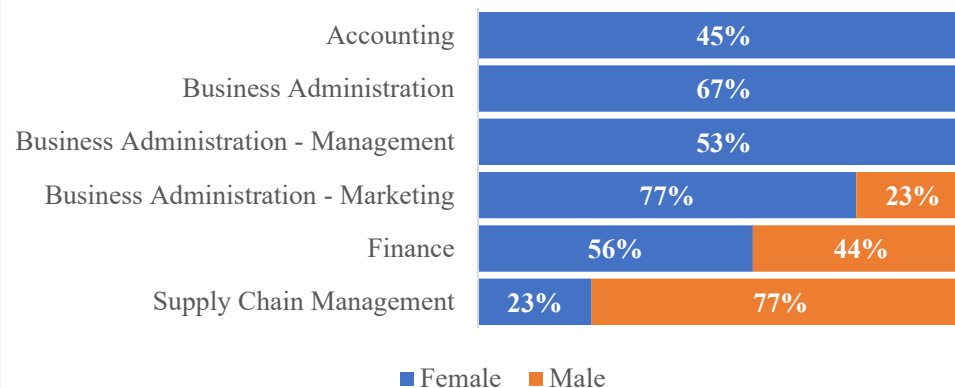
المقبولون حسب التخصص وفصل القبول

Major	Fall									Spring									Totals			التخصص
	IEP			Major			Totals			IEP			Major			Totals						
	F	M	T	F	M	T	F	M	T	F	M	T	F	M	T	F	M	T	F	M	T	
Accounting	4	3	7	9	8	17	13	11	24	1	4	5	4	7	11	5	11	16	18	22	40	المحاسبة
Business Administration	42	19	61	0	0	0	42	19	61	0	2	2	0	0	0	0	2	2	42	21	63	إدارة الأعمال
Business Administration - Management	0	0	0	46	27	73	46	27	73	4	10	14	7	13	20	11	23	34	57	50	107	إدارة الأعمال - الإدارة
Business Administration - Marketing	0	0	0	16	3	19	16	3	19	1	1	2	3	2	5	4	3	7	20	6	26	إدارة الأعمال - التسويق
Finance	2	1	3	15	8	23	17	9	26	0	2	2	2	4	6	2	6	8	19	15	34	التمويل
Supply Chain Management	2	3	5	3	5	8	5	8	13	0	6	6	1	6	7	1	12	13	6	20	26	إدارة سلسلة الإمدادات
Total	50	26	76	89	51	140	139	77	216	6	25	31	17	32	49	23	57	80	162	134	296	المجموع

Admitted Students by Semester



Admitted Students by Major and Gender



Trend of Admitted Students in Graduate Studies

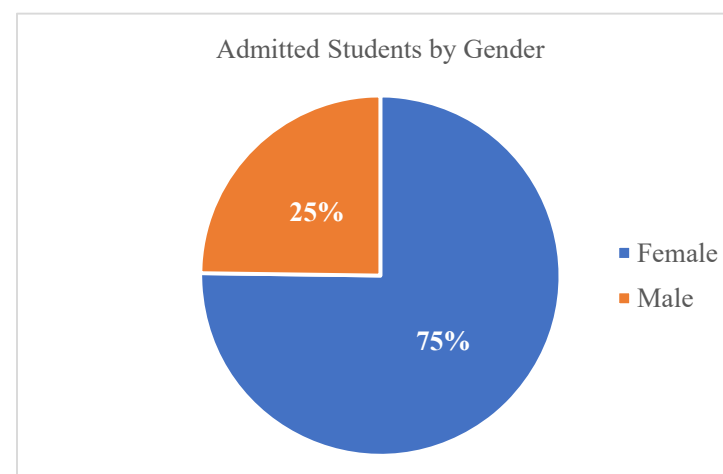
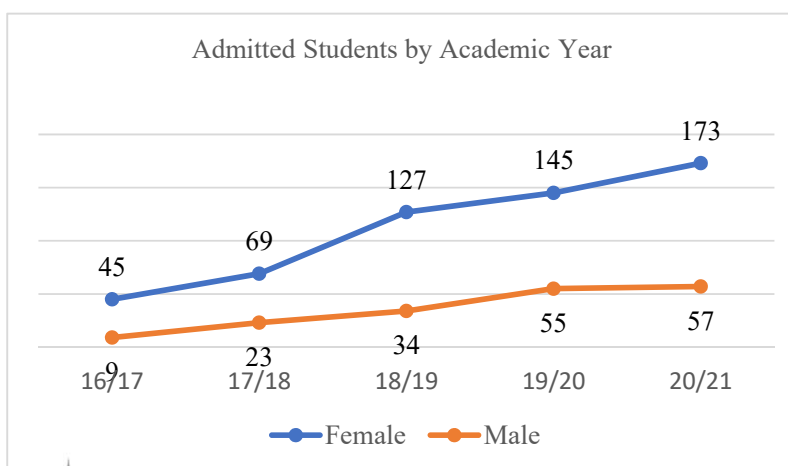
تطور أعداد المقبولين في الدراسات العليا

Gender	16/17	17/18	18/19	19/20	20/21	النوع
Female	45	69	127	145	173	طالبات
Male	9	23	34	55	57	طلاب
Total	54	92	161	200	230	المجموع

Admitted Students by Type of Admission and Semester

المقبولون حسب نوع القبول و فصل القبول

Type	Fall			Spring			Total			نوع القبول
	F	M	Total	F	M	Total	F	M	Total	
Doctorate Programs	13	15	28	0	0	0	13	15	28	برامج الدكتوراه
Master Programs	113	24	137	47	18	65	160	42	202	برامج الماجستير
Total	126	39	165	47	18	65	173	57	230	المجموع



Admission

College of Business Administration

المقبولون

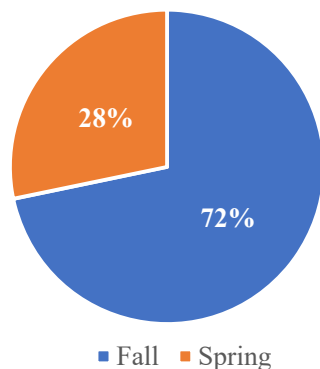
كلية إدارة الأعمال

Admitted Students by Major and Semester

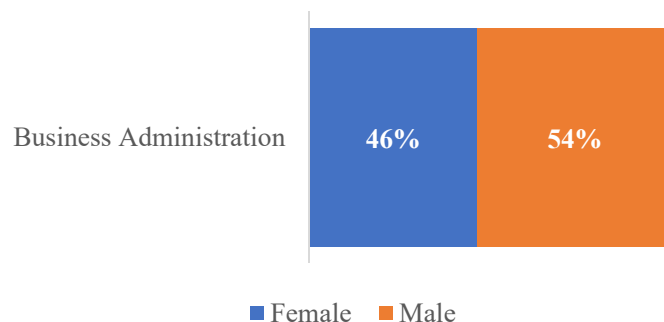
المقبولون حسب التخصص وفصل القبول

Level	Major	Fall			Spring			Totals			التخصص	المستوى
		F	M	T	F	M	T	F	M	T		
Doctorate	Business Administration	13	15	28	0	0	0	13	15	28	إدارة الأعمال	الدكتوراة
Master	Business Administration - General	101	14	115	44	12	56	145	26	171	إدارة الأعمال - عام	الماجستير
	Executive Business Administration	12	10	22	3	6	9	15	16	31	الماجستير التنفيذي في إدارة الأعمال	
Total		126	39	165	47	18	65	173	57	230	المجموع	

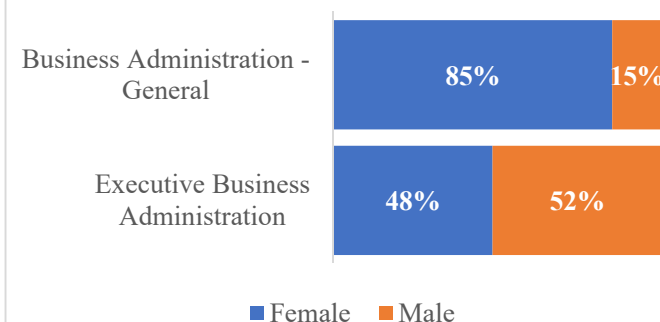
Admitted Students by Semester



Admitted Students by Major and Gender (Doctorate)



Admitted Students by Major and Gender (Master)



Newly Enrolled

College of Business Administration

المسجلون الجدد

كلية إدارة الأعمال

Trend of Newly Enrolled Students

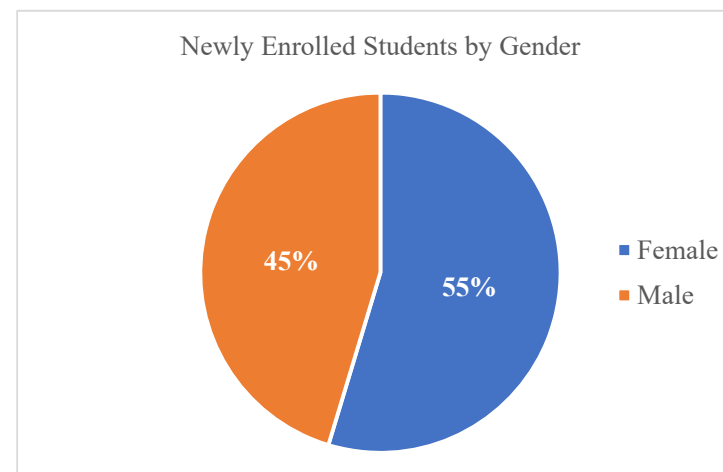
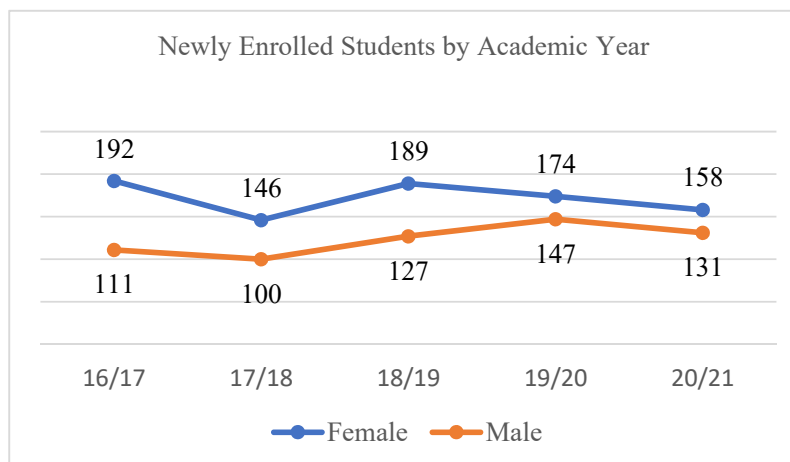
تطور أعداد المسجلون الجدد

Gender	16/17	17/18	18/19	19/20	20/21	النوع
Female	192	146	189	174	158	طالبات
Male	111	100	127	147	131	طلاب
Total	303	246	316	321	289	المجموع

Newly Enrolled Students by Type of Admission and Semester

المسجلون الجدد حسب نوع القبول و فصل التسجيل

Type	Fall			Spring			Total			نوع القبول
	F	M	Total	F	M	Total	F	M	Total	
IEP Students	47	24	71	6	25	31	53	49	102	طلبة برنامج اللغة الإنجليزية المكثف
Students in Majors	88	51	139	17	31	48	105	82	187	الطلبة في التخصصات
Total	135	75	210	23	56	79	158	131	289	المجموع



Newly Enrolled

College of Business Administration

المسجلون الجدد

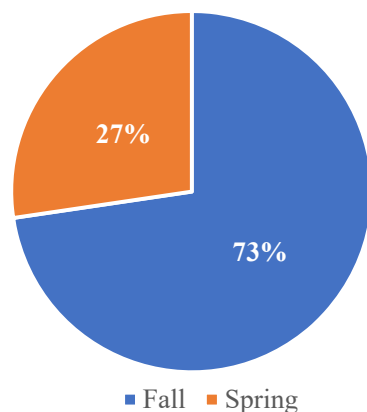
كلية إدارة الأعمال

Newly Enrolled Students by Major and Semester

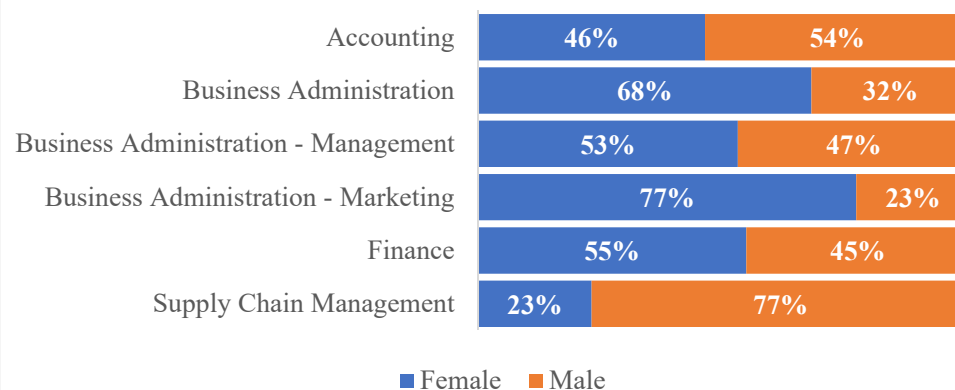
المسجلون الجدد حسب التخصص وفصل التسجيل

Major	Fall									Spring									Totals			التخصص
	IEP			Major			Totals			IEP			Major			Totals						
	F	M	T	F	M	T	F	M	T	F	M	T	F	M	T	F	M	T	F	M	T	
Accounting	4	3	7	9	8	17	13	11	24	1	4	5	4	6	10	5	10	15	18	21	39	المحاسبة
Business Administration	40	17	57	0	0	0	40	17	57	0	2	2	0	0	0	0	2	2	40	19	59	إدارة الأعمال
Business Administration - Management	0	0	0	45	27	72	45	27	72	4	10	14	7	13	20	11	23	34	56	50	106	إدارة الأعمال - الإدارة
Business Administration - Marketing	0	0	0	16	3	19	16	3	19	1	1	2	3	2	5	4	3	7	20	6	26	إدارة الأعمال - التسويق
Finance	1	1	2	15	8	23	16	9	25	0	2	2	2	4	6	2	6	8	18	15	33	التمويل
Supply Chain Management	2	3	5	3	5	8	5	8	13	0	6	6	1	6	7	1	12	13	6	20	26	إدارة سلسلة الإمدادات
Total	47	24	71	88	51	139	135	75	210	6	25	31	17	31	48	23	56	79	158	131	289	المجموع

Newly Enrolled Students by Semester



Newly Enrolled Students by Major and Gender



Newly Enrolled

College of Business Administration

المسجلون الجدد

كلية إدارة الأعمال

Trend of Newly Enrolled Students in Graduate Studies

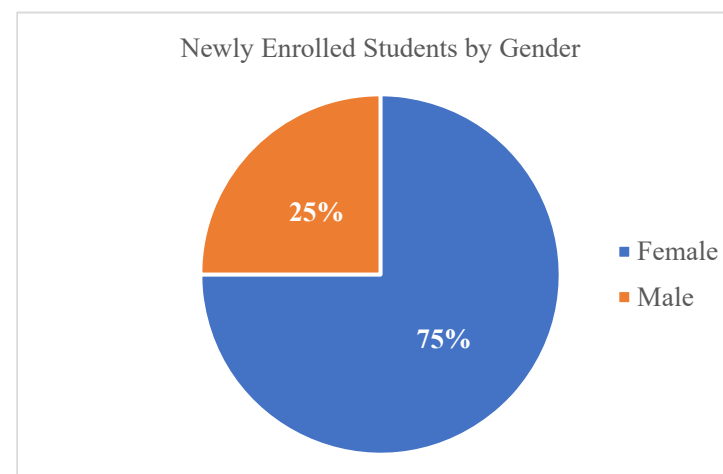
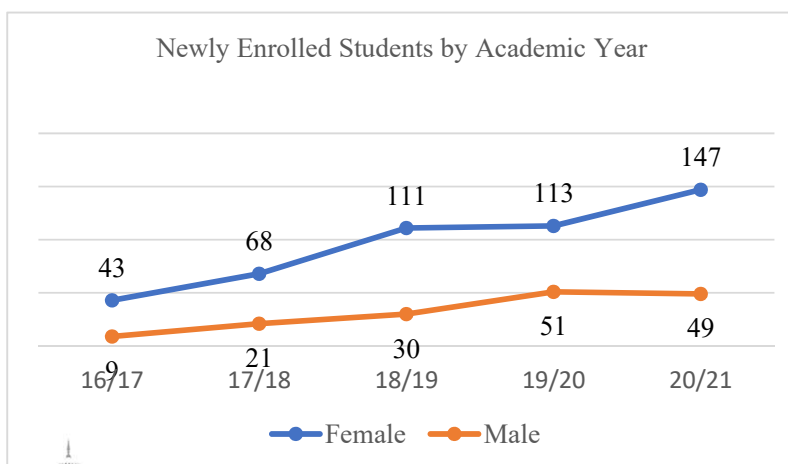
تطور أعداد المسجلون الجدد في الدراسات العليا

Gender	16/17	17/18	18/19	19/20	20/21	النوع
Female	43	68	111	113	147	طالبات
Male	9	21	30	51	49	طلاب
Total	52	89	141	164	196	المجموع

Newly Enrolled Students by Type of Admission and Semester

المسجلون الجدد حسب نوع القبول و فصل التسجيل

Type	Fall			Spring			Total			نوع القبول
	F	M	Total	F	M	Total	F	M	Total	
Doctorate Programs	13	12	25	0	0	0	13	12	25	برامج الدكتوراه
Master Programs	95	23	118	39	14	53	134	37	171	برامج الماجستير
Total	108	35	143	39	14	53	147	49	196	المجموع



Newly Enrolled

College of Business Administration

المسجلون الجدد

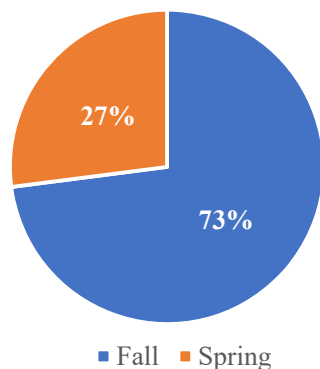
كلية إدارة الأعمال

Newly Enrolled Students by Major and Semester

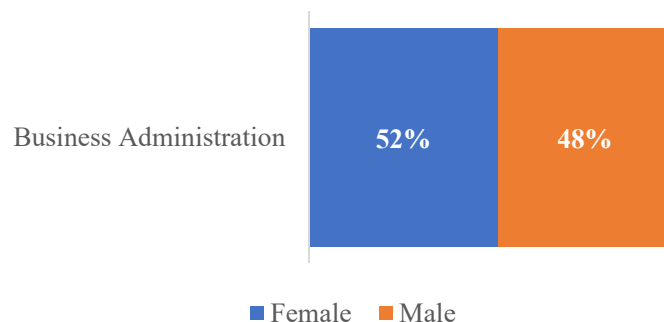
المسجلون الجدد حسب التخصص وفصل التسجيل

Level	Major	Fall			Spring			Totals			التخصص	المستوى
		F	M	T	F	M	T	F	M	T		
Doctorate	Business Administration	13	12	25	0	0	0	13	12	25	إدارة الأعمال	الدكتوراة
Master	Business Administration - General	84	13	97	36	9	45	120	22	142	إدارة الأعمال - عام	الماجستير
	Executive Business Administration	11	10	21	3	5	8	14	15	29	الماجستير التنفيذي في إدارة الأعمال	
Total		108	35	143	39	14	53	147	49	196	المجموع	

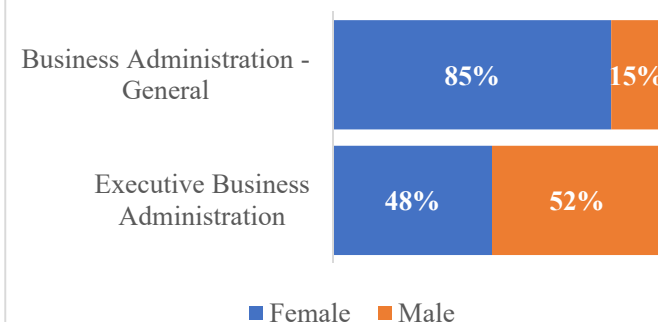
Newly Enrolled Students by Semester



Newly Enrolled Students by Major and Gender (Doctorate)



Newly Enrolled Students by Major and Gender (Master)



Trend of Enrolled Students

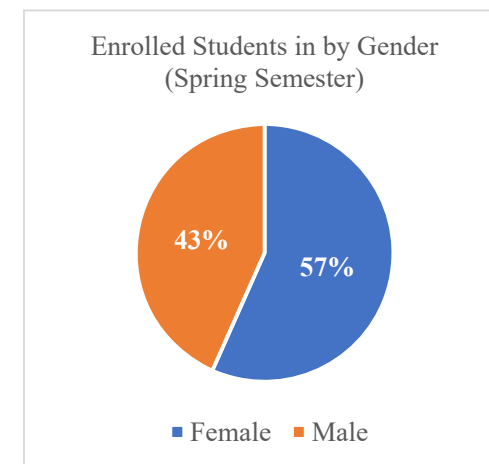
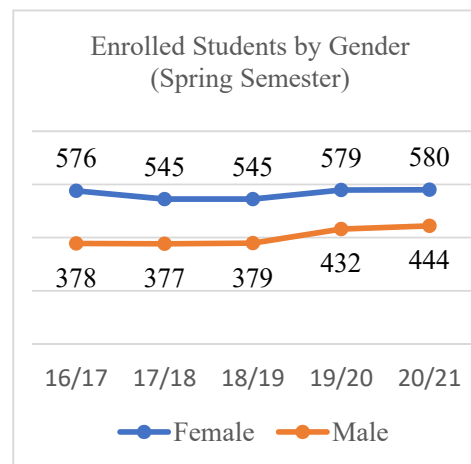
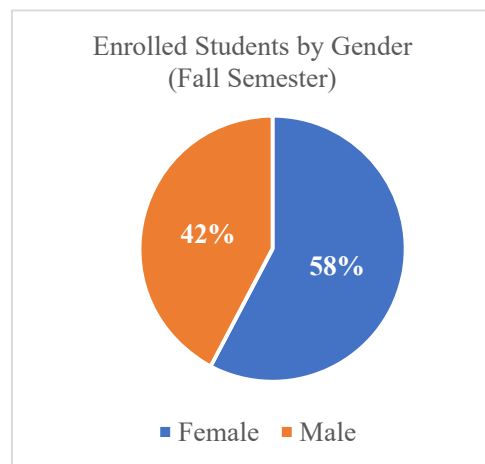
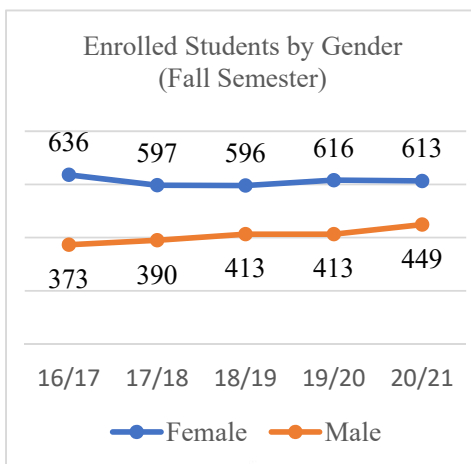
تطور أعداد المسجلين

Gender	16/17		17/18		18/19		19/20		20/21		النوع
	Fall	Spring	Fall	Spring	Fall	Spring	Fall	Spring	Fall	Spring	
Female	636	576	597	545	596	545	616	579	613	580	طالبات
Male	373	378	390	377	413	379	413	432	449	444	طلاب
Total	1009	954	987	922	1009	924	1029	1011	1062	1024	المجموع

Enrolled Students by Type of Admission and Semester

المسجلون حسب نوع القبول و فصل التسجيل

Type	Fall			Spring			نوع القبول
	F	M	Total	F	M	Total	
IEP Students	49	35	84	24	38	62	طلبة برنامج اللغة الإنجليزية المكثف
Students in Majors	564	414	978	556	406	962	الطلبة في التخصصات
Total	613	449	1062	580	444	1024	المجموع



Enrollment

College of Business Administration

المسجلون

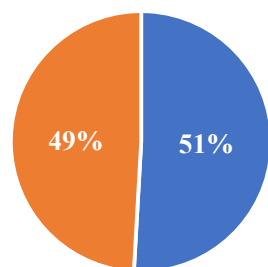
كلية إدارة الأعمال

Enrolled Students by Major and Semester

المسجلون حسب التخصص وفصل التسجيل

Major	Fall									Spring									التخصص
	IEP			Major			Totals			IEP			Major			Totals			
	F	M	T	F	M	T	F	M	T	F	M	T	F	M	T	F	M	T	
Accounting	4	4	8	146	109	255	150	113	263	2	6	8	153	106	259	155	112	267	المحاسبة
Business Administration	39	22	61	21	12	33	60	34	94	14	13	27	23	14	37	37	27	64	إدارة الأعمال
Business Administration - Management	1	1	2	213	126	339	214	127	341	4	10	14	219	134	353	223	144	367	إدارة الأعمال - الإدارة
Business Administration - Marketing	0	0	0	55	36	91	55	36	91	1	1	2	49	29	78	50	30	80	إدارة الأعمال - التسويق
Common Business Program	2	3	5	8	9	17	10	12	22	0	0	0	0	4	4	0	4	4	البرنامج العام للإدارة
Finance	1	2	3	98	103	201	99	105	204	2	2	4	88	97	185	90	99	189	التمويل
Management Information Systems	0	0	0	15	5	20	15	5	20	0	0	0	11	0	11	11	0	11	نظم المعلومات الإدارية
Supply Chain Management	2	3	5	8	14	22	10	17	27	1	6	7	13	22	35	14	28	42	إدارة سلسلة الإمدادات
Total	49	35	84	564	414	978	613	449	1062	24	38	62	556	406	962	580	444	1024	المجموع

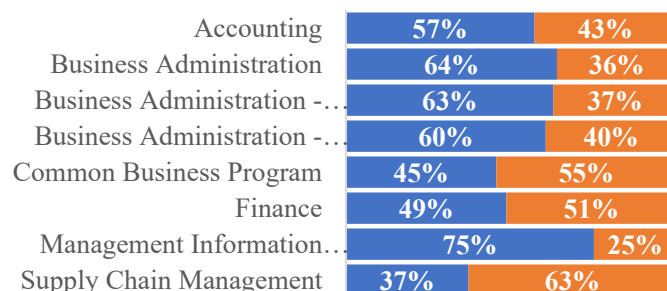
Enrolled Students by Semester



■ Fall ■ Spring

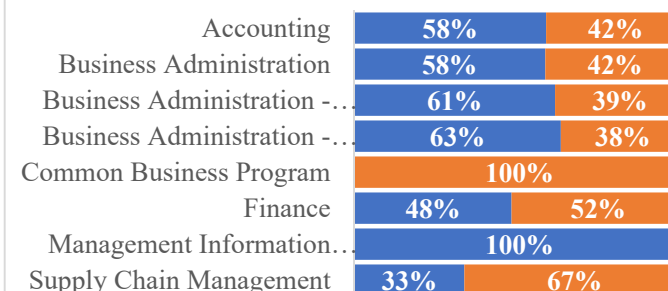


Enrolled Students by Major and Gender (Fall Semester)



■ Female ■ Male

Enrolled Students by Major and Gender (Spring Semester)



■ Female ■ Male

Trend of Enrolled Students in Graduate Studies

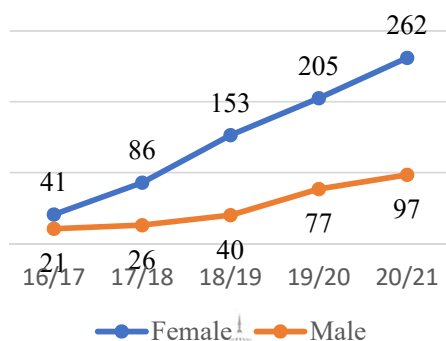
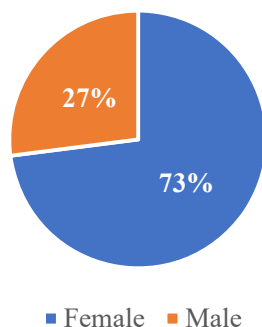
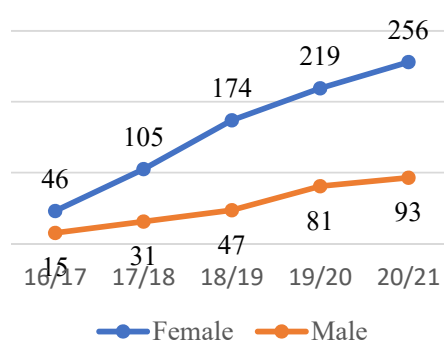
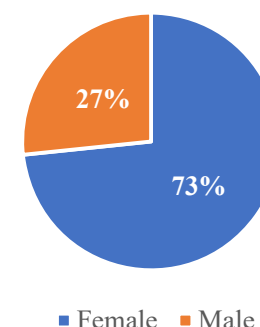
تطور أعداد المسجلين في الدراسات العليا

Gender	16/17		17/18		18/19		19/20		20/21		النوع
	Fall	Spring	Fall	Spring	Fall	Spring	Fall	Spring	Fall	Spring	
Female	41	46	86	105	153	174	205	219	262	256	طالبات
Male	21	15	26	31	40	47	77	81	97	93	طلاب
Total	62	61	112	136	193	221	282	300	359	349	المجموع

Enrolled Students by Type of Admission and Semester

المسجلون حسب نوع القبول و فصل التسجيل

Type	Fall			Spring			نوع القبول
	F	M	Total	F	M	Total	
Doctorate Programs	36	28	64	36	24	60	برامج الدكتوراة
Master Programs	226	69	295	220	69	289	برامج الماجستير
Total	262	97	359	256	93	349	المجموع

Enrolled Students by Gender
(Fall Semester)Enrolled Students by Gender
(Fall Semester)Enrolled Students by Gender
(Spring Semester)Enrolled Students by Gender
(Spring Semester)

Enrollment

College of Business Administration

المسجلون

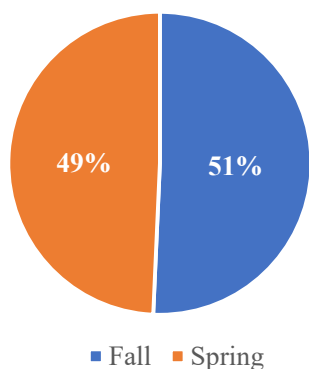
كلية إدارة الأعمال

Enrolled Students by Major and Semester

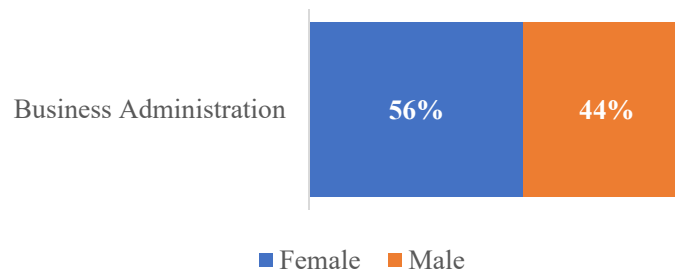
المسجلون حسب التخصص وفصل التسجيل

Level	Major	Fall			Spring			التخصص	المستوى
		F	M	Total	F	M	Total		
Doctorate	Business Administration	36	28	64	36	24	60	إدارة الأعمال	الدكتوراة
Master	Business Administration - General	184	47	231	181	45	226	إدارة الأعمال - عام	الماجستير
	Business Administration - Healthcare Management	16	0	16	14	0	14	إدارة الأعمال - إدارة الرعاية الصحية	
	Executive Business Administration	26	22	48	25	24	49	الماجستير التنفيذي في إدارة الأعمال	
Total		262	97	359	256	93	349	المجموع	

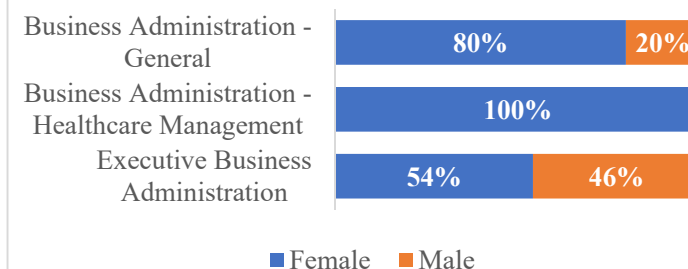
Enrolled Students by Semester



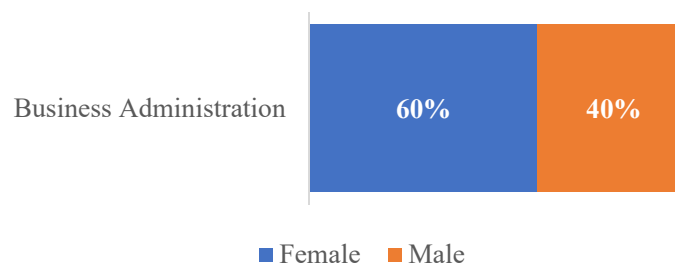
Enrolled Students by Major and Gender (Doctorate Fall Semester)



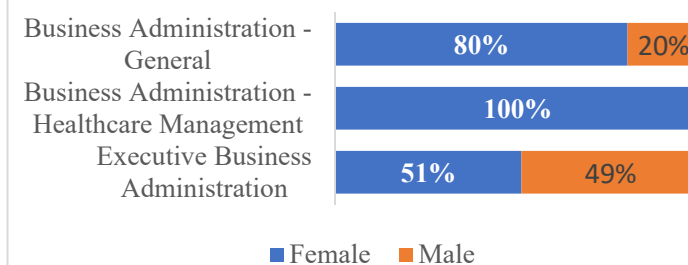
Enrolled Students by Major and Gender (Master Fall Semester)



Enrolled Students by Major and Gender (Doctorate Spring Semester)



Enrolled Students by Major and Gender (Master Spring Semester)



Graduated Students

College of Business Administration

الخريجون

كلية إدارة الأعمال

Trend of Graduated Students

تطور أعداد الخريجين

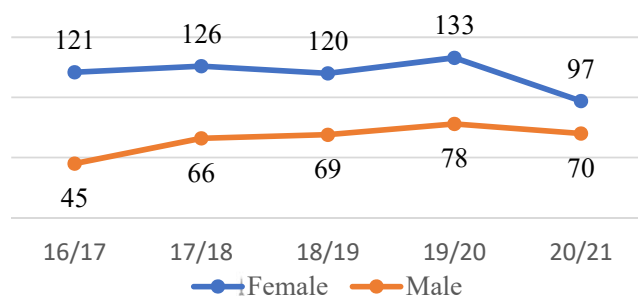
Gender	16/17	17/18	18/19	19/20	20/21	النوع
Female	121	126	120	133	97	طالبات
Male	45	66	69	78	70	طلاب
Total	166	192	189	211	167	المجموع

Graduated Students by Major and Semester

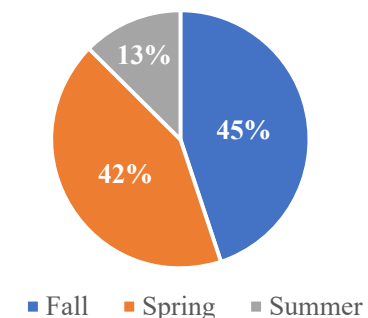
الخريجون حسب التخصص وفصل التخرج

Major	Fall			Spring			Summer			Totals			التخصص
	F	M	Total	F	M	Total	F	M	T	F	M	Total	
Accounting	7	13	20	14	10	24	8	2	10	29	25	54	المحاسبة
Business Administration	0	0	0	0	0	0	0	0	0	0	0	0	إدارة الأعمال
Business Administration - Management	7	3	10	10	4	14	4	2	6	21	9	30	إدارة الأعمال - الإدارة
Business Administration - Marketing	6	9	15	4	1	5	0	1	1	10	11	21	إدارة الأعمال - التسويق
Finance	9	13	22	15	7	22	3	0	3	27	20	47	التمويل
Management Information Systems	3	5	8	6	0	6	1	0	1	10	5	15	نظم المعلومات الإدارية
Supply Chain Management	0	0	0	0	0	0	0	0	0	0	0	0	إدارة سلسلة الإمدادات
Total	32	43	75	49	22	71	16	5	21	97	70	167	المجموع

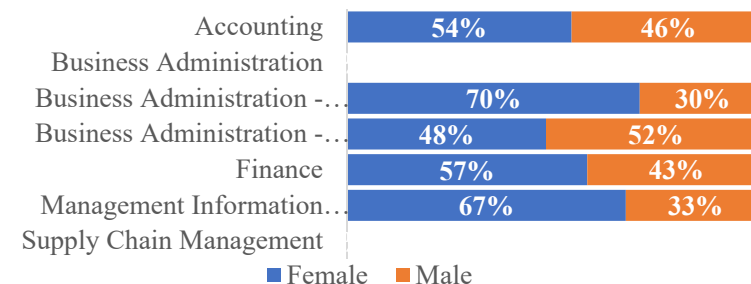
Graduated Students by Academic Year



Graduated Students by Semester



Graduated Students by Major and Gender



Trend of Graduated Students in Graduate Studies

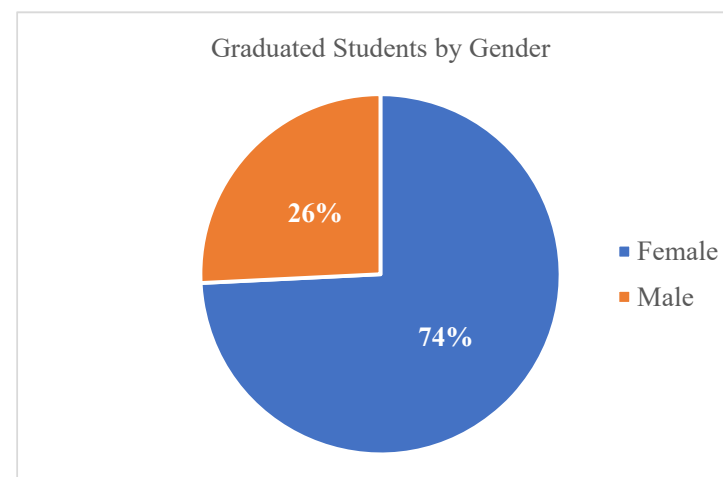
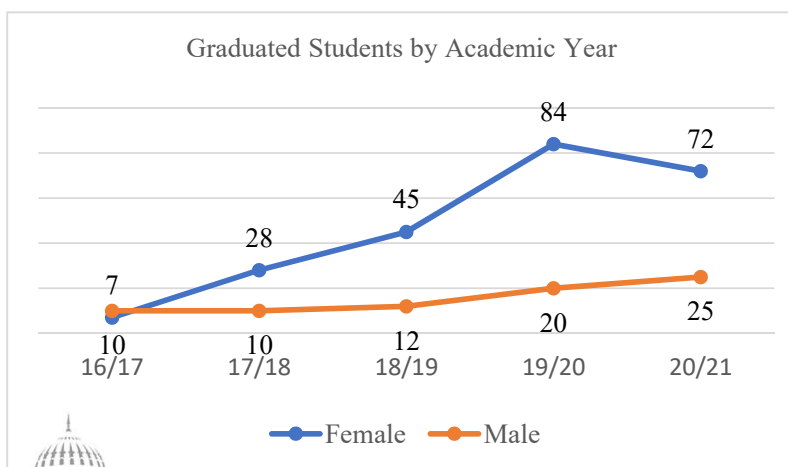
تطور أعداد الخريجين في الدراسات العليا

Gender	16/17	17/18	18/19	19/20	20/21	النوع
Female	7	28	45	84	72	طالبات
Male	10	10	12	20	25	طلاب
Total	17	38	57	104	97	المجموع

Enrolled Students by Type of Admission and Semester

المسجلون حسب نوع القبول و فصل التسجيل

Type	Fall			Spring			Summer			Totals			نوع القبول
	F	M	Total	F	M	Total	F	M	Total	F	M	Total	
Doctorate Programs	0	0	0	0	0	0	0	0	0	0	0	0	برامج الدكتوراه
Master Programs	32	10	42	38	14	52	2	1	3	72	25	97	برامج الماجستير
Total	32	10	42	38	14	52	2	1	3	72	25	97	المجموع

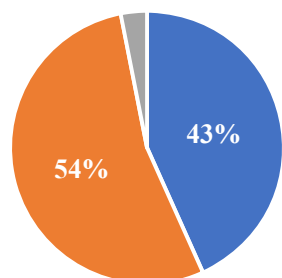


Graduated Students by Major and Semester from graduate Studies

الخريجون حسب التخصص وفصل التخرج من الدراسات العليا

Level	Major	Fall			Spring			Summer			Totals			التخصص	المستوى
		F	M	Total	F	M	Total	F	M	T	F	M	Total		
Doctorate	Business Administration	0	0	0	0	0	0	0	0	0	0	0	0	إدارة الأعمال	الدكتوراه
Master	Business Administration - General	27	7	34	30	9	39	1	1	2	58	17	75	إدارة الأعمال - عام	الماجستير
	Business Administration - Healthcare Management	1	0	1	1	0	1	0	0	0	2	0	2	إدارة الأعمال - إدارة الرعاية الصحية	
	Executive Business Administration	4	3	7	7	5	12	1	0	1	12	8	20	الماجستير التنفيذي في إدارة الأعمال	
Total		32	10	42	38	14	52	2	1	3	72	25	97	المجموع	

Graduated Students by Semester



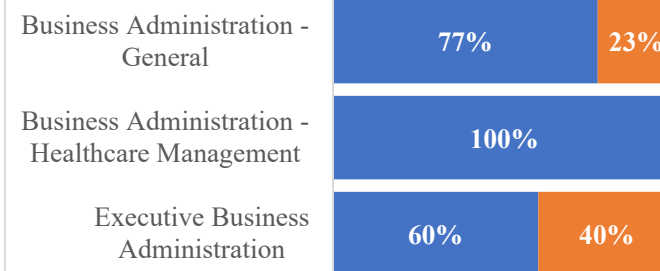
■ Fall ■ Spring ■ Summer

Graduated Students by Major and Gender (Doctorate)

Business Administration

■ Female ■ Male

Graduated Students by Major and Gender (Master)



■ Female ■ Male

Academic Staff

College of Business Administration

أعضاء هيئة التدريس

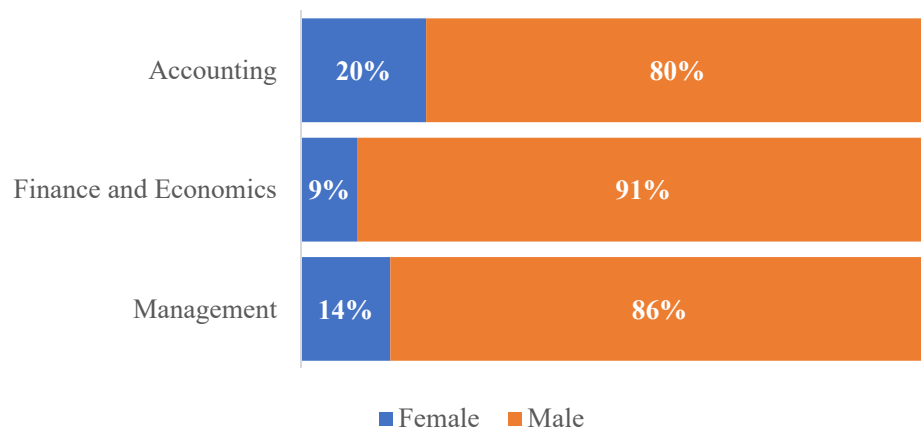
كلية إدارة الأعمال

Academic Staff by Department and Semester

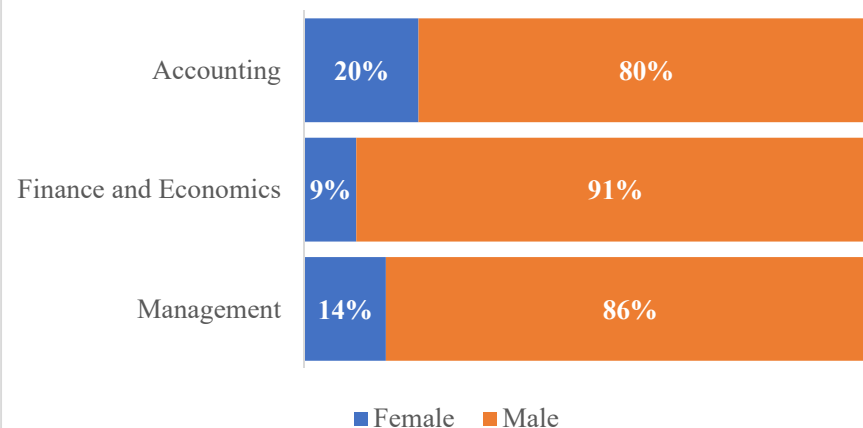
أعضاء هيئة التدريس حسب القسم والفصل

Department	Fall			Spring			القسم
	F	M	T	F	M	T	
Accounting	1	4	5	1	4	5	المحاسبة
Finance and Economics	1	10	11	1	10	11	التمويل و الاقتصاد
Management	3	18	21	3	18	21	الإدارة
Total	5	32	37	5	32	37	المجموع

Academic Staff by Department and Gender
(Fall Semester)



Academic Staff by Department and Gender
(Spring Semester)



Academic Staff

College of Business Administration

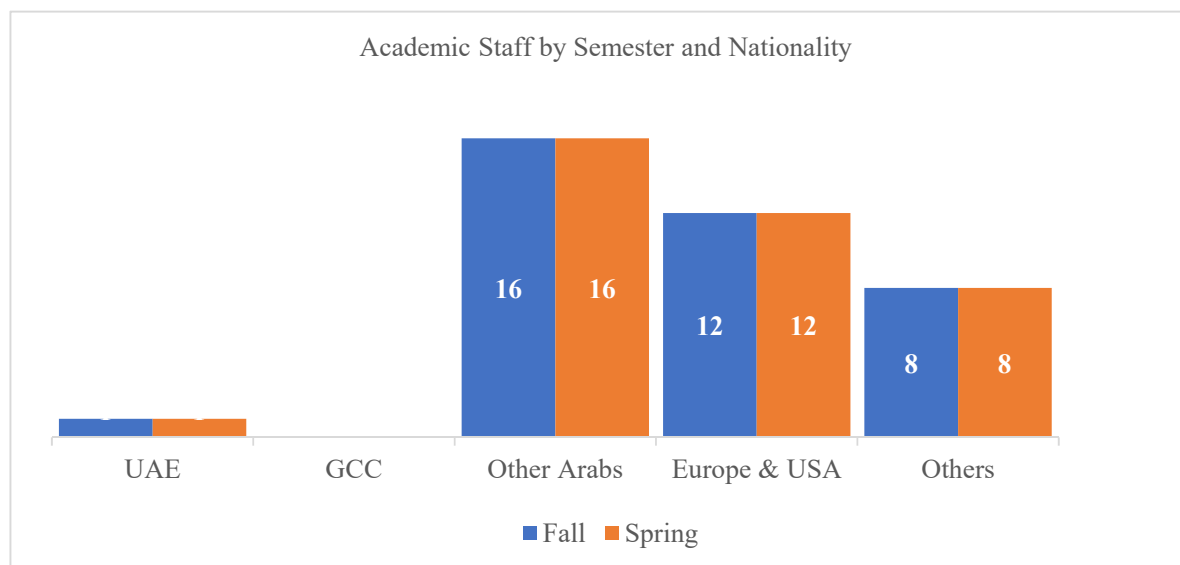
أعضاء هيئة التدريس

كلية إدارة الأعمال

Academic Staff by Department and Nationality

أعضاء هيئة التدريس حسب القسم والجنسية

Department	Fall						Spring						القسم
	UAE	GCC	Other Arabs	Europe & USA	Others	Total	UAE	GCC	Other Arabs	Europe & USA	Others	Total	
Accounting	0	0	3	1	1	5	0	0	3	1	1	5	المحاسبة
Finance and Economics	0	0	6	5	0	11	0	0	6	5	0	11	التمويل و الاقتصاد
Management	1	0	7	6	7	21	1	0	7	6	7	21	الإدارة
Total	1	0	16	12	8	37	1	0	16	12	8	37	المجموع

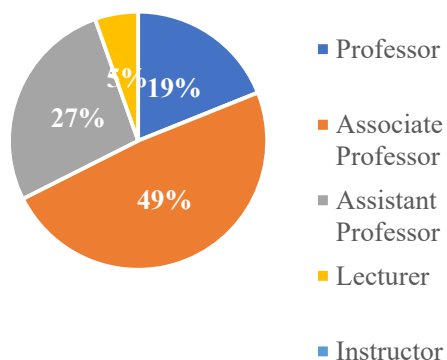


Academic Staff by Department and Academic Rank

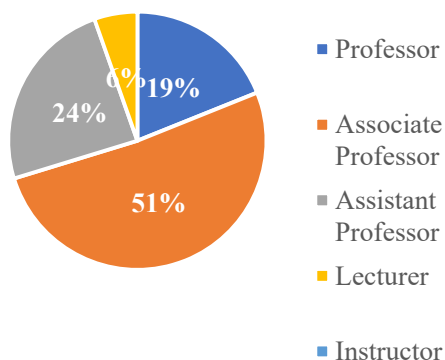
أعضاء هيئة التدريس حسب القسم والرتبة العلمية

Department	Fall						Spring						القسم
	Professor	Associate Professor	Assistant Professor	Lecturer	Instructor	Total	Professor	Associate Professor	Assistant Professor	Lecturer	Instructor	Total	
Accounting	0	4	1	0	0	5	0	4	1	0	0	5	المحاسبة
Finance and Economics	3	5	3	0	0	11	3	5	3	0	0	11	التمويل والاقتصاد
Management	4	9	6	2	0	21	4	10	5	2	0	21	الإدارة
Total	7	18	10	2	0	37	7	19	9	2	0	37	المجموع

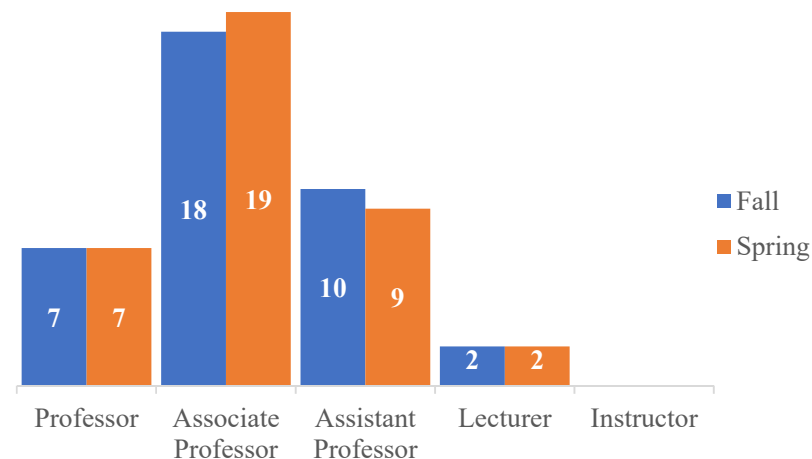
Academic Staff by Academic Rank
(Fall Semester)



Academic Staff by Academic Rank
(Spring Semester)



Academic Staff by Semester and Academic Rank





كلية الهندسة
COLLEGE OF
ENGINEERING



كلية الهندسة

رسالة الكلية

تقديم برامج هندسية ذات كفاءة عالية، وأبحاث علمية متطورة تهدف إلى دعم التطور التكنولوجي بالمنطقة وتوفير الخبرات الهندسية لتلبية حاجات المجتمع.

أقسام الكلية

- قسم الهندسة المعمارية.
- قسم الهندسة المدنية والبيئية.
- قسم الهندسة الكهربائية.
- قسم الهندسة والإدارة الصناعية.
- قسم الهندسة الميكانيكية.
- قسم هندسة الطاقة النووية.
- قسم هندسة الطاقة المستدامة والطاقة المتجددة.

College of Engineering

Mission of the College

Our mission is to provide high quality engineering education programs, advance research aimed at supporting the regional technological development, and be an effective source of engineering expertise serving the needs of the community.

Vision

The College of engineering at the University of Sharjah aspires to be a recognized regional leader in engineering education, research and scholarship with partnership of faculty, students, staff, government and industrial leaders.

College Departments

- Department of Architectural Engineering.
- Department of Civil Engineering and Environment.
- Department of Electrical Engineering.
- Department of Industrial Engineering and Management.
- Department of Mechanical Engineering.
- Department of Nuclear Engineering.
- Department of Sustainable and Renewable Energy Engineering.

Trend of Admitted Students

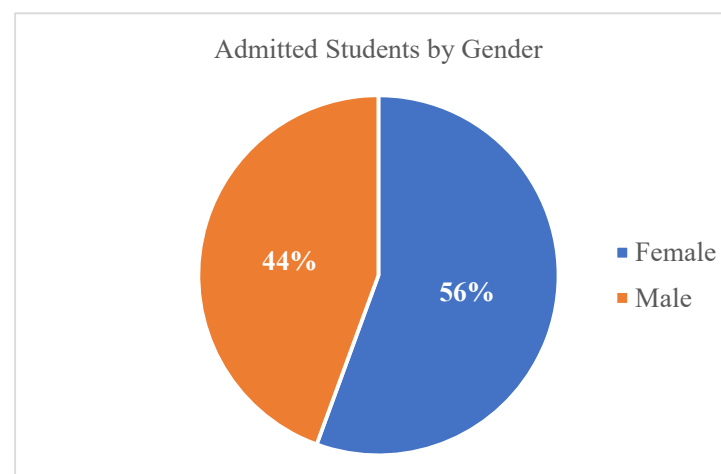
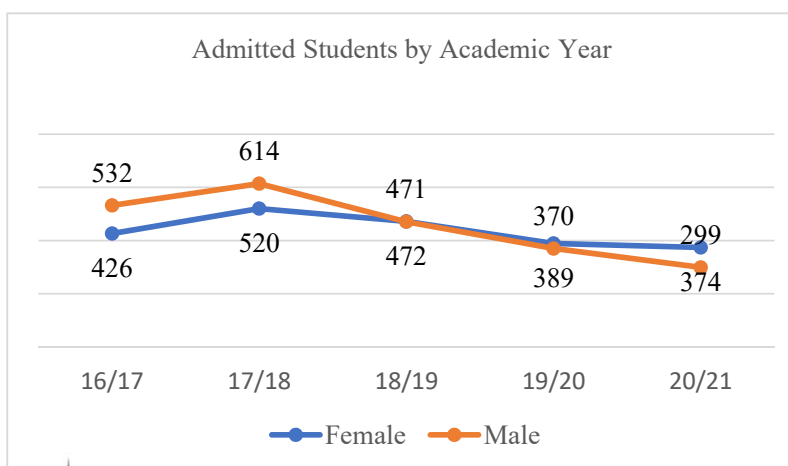
تطور أعداد المقبولين

Gender	16/17	17/18	18/19	19/20	20/21	النوع
Female	426	520	472	389	374	طالبات
Male	532	614	471	370	299	طلاب
Total	968	1134	943	759	673	المجموع

Admitted Students by Type of Admission and Semester

المقبولون حسب نوع القبول و فصل القبول

Type	Fall			Spring			Total			نوع القبول
	F	M	Total	F	M	Total	F	M	Total	
IEP Students	56	28	84	4	23	27	60	51	111	طلبة برنامج اللغة الإنجليزية المكثف
Students in Majors	272	148	420	42	100	142	314	248	562	لطلبة في التخصصات
Total	328	176	504	46	123	169	374	299	673	المجموع

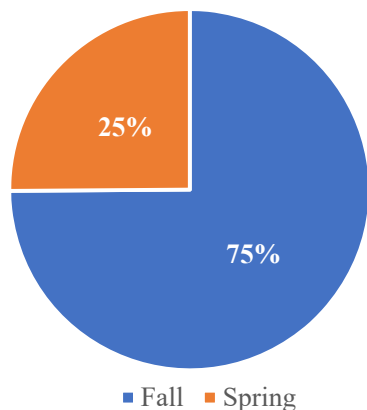


Admitted Students by Major and Semester

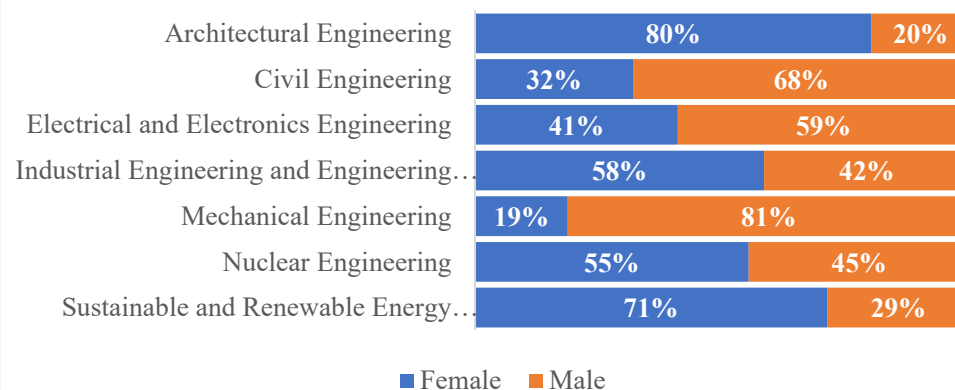
المقبولون حسب التخصص وفصل القبول

Major	Fall									Spring									Totals			التخصص
	IEP			Major			Totals			IEP			Major			Totals						
	F	M	T	F	M	T	F	M	T	F	M	T	F	M	T	F	M	T	F	M	T	
Architectural Engineering	11	5	16	68	8	76	79	13	92	3	1	4	15	10	25	18	11	29	97	24	121	الهندسة المعمارية
Civil Engineering	2	3	5	13	32	45	15	35	50	0	2	2	8	12	20	8	14	22	23	49	72	الهندسة المدنية
Electrical and Electronics Engineering	4	2	6	42	31	73	46	33	79	0	5	5	4	34	38	4	39	43	50	72	122	الهندسة الكهربائية والإلكترونية
Industrial Engineering and Engineering Management	3	5	8	39	18	57	42	23	65	0	2	2	3	7	10	3	9	12	45	32	77	الهندسة الصناعية والإدارة الهندسية
Mechanical Engineering	4	1	5	8	32	40	12	33	45	0	4	4	0	15	15	0	19	19	12	52	64	الهندسة الميكانيكية
Nuclear Engineering	6	3	9	16	7	23	22	10	32	1	2	3	3	9	12	4	11	15	26	21	47	الهندسة النووية
Sustainable and Renewable Energy Engineering	26	9	35	86	20	106	112	29	141	0	7	7	9	13	22	9	20	29	121	49	170	هندسة الطاقة المستدامة والمتجددة
Total	56	28	84	272	148	420	328	176	504	4	23	27	42	100	142	46	123	169	374	299	673	المجموع

Admitted Students by Semester



Admitted Students by Major and Gender



Trend of Admitted Students in Graduate Studies

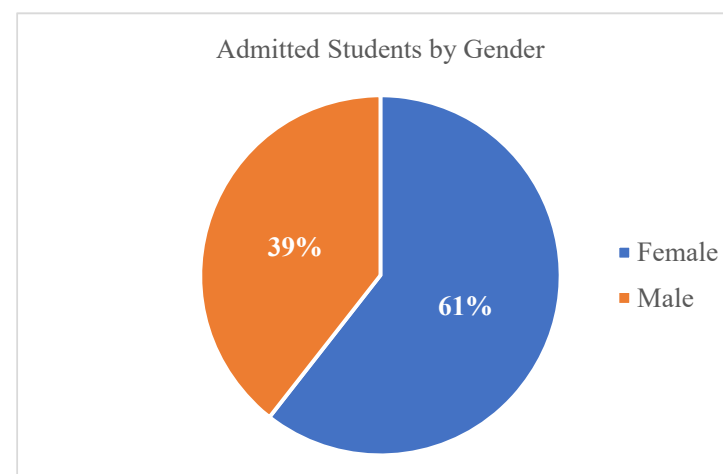
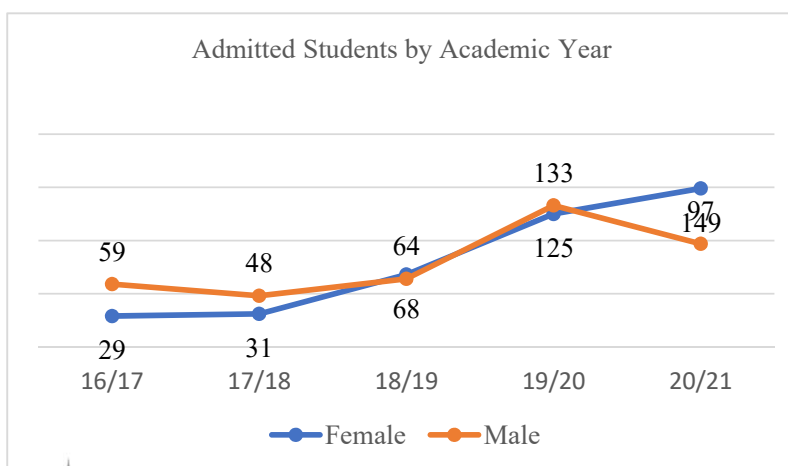
تطور أعداد المقبولين في الدراسات العليا

Gender	16/17	17/18	18/19	19/20	20/21	النوع
Female	29	31	68	125	149	طالبات
Male	59	48	64	133	97	طلاب
Total	88	79	132	258	246	المجموع

Admitted Students by Type of Admission and Semester

المقبولون حسب نوع القبول و فصل القبول

Type	Fall			Spring			Total			نوع القبول
	F	M	Total	F	M	Total	F	M	Total	
Doctorate Programs	18	13	31	5	3	8	23	16	39	برامج الدكتوراه
Master Programs	98	60	158	28	21	49	126	81	207	برامج الماجستير
Total	116	73	189	33	24	57	149	97	246	المجموع

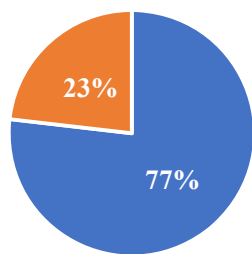


Admitted Students by Major and Semester

المقبولون حسب التخصص وفصل القبول

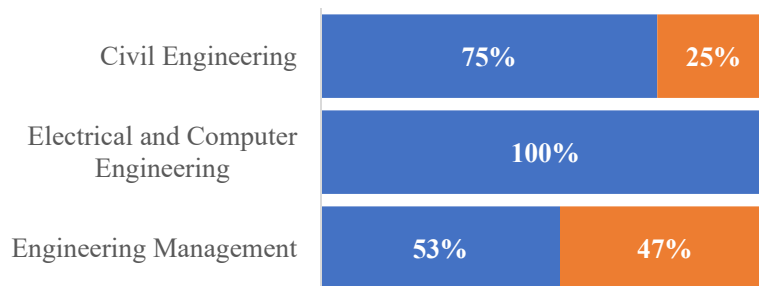
Level	Major	Fall			Spring			Totals			التخصص	المستوى
		F	M	T	F	M	T	F	M	T		
Doctorate	Civil Engineering	3	1	4	3	1	4	6	2	8	الهندسة المدنية	الدكتوراة
	Electrical and Computer Engineering	1	0	1	0	0	0	1	0	1	الهندسة الكهربائية وهندسة الحاسوب	
	Engineering Management	14	12	26	2	2	4	16	14	30	الإدارة الهندسية	
Master	Civil Engineering	5	10	15	0	7	7	5	17	22	الهندسة المدنية	الماجستير
	Conservation Management of Cultural Heritage	21	10	31	0	0	0	21	10	31	إدارة حفظ التراث الثقافي	
	Electrical and Electronics Engineering	8	11	19	2	0	2	10	11	21	الهندسة الكهربائية والإلكترونية	
	Engineering Management - General	55	27	82	18	13	31	73	40	113	الإدارة الهندسية - عام	
	Environmental Science and Engineering	9	2	11	8	1	9	17	3	20	العلوم والهندسة البيئية	
Total		116	73	189	33	24	57	149	97	246	المجموع	

Admitted Students by Semester



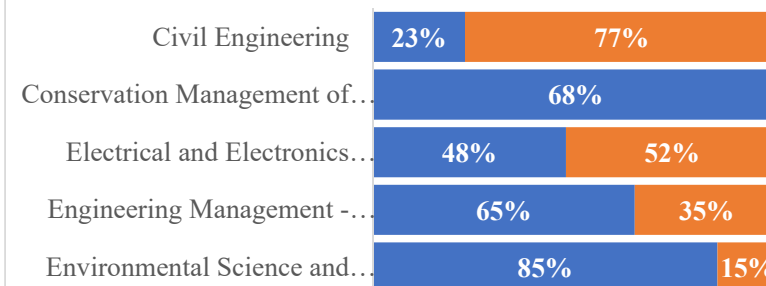
■ Fall ■ Spring

Admitted Students by Major and Gender (Doctorate)



■ Female ■ Male

Admitted Students by Major and Gender (Master)



■ Female ■ Male

Newly Enrolled

College of Engineering

المسجلون الجدد

كلية الهندسة

Trend of Newly Enrolled Students

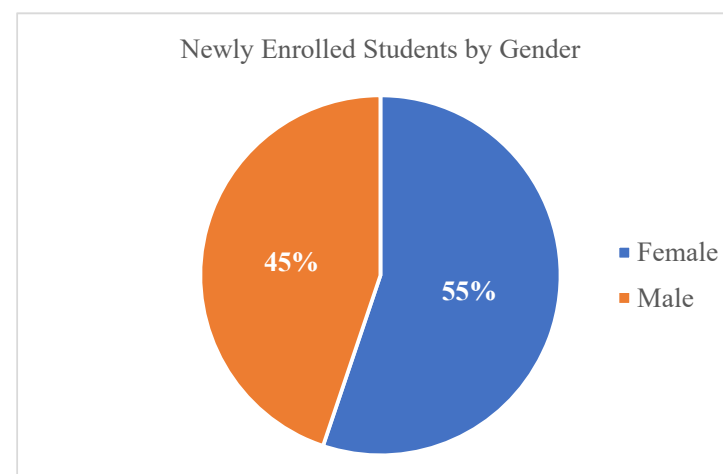
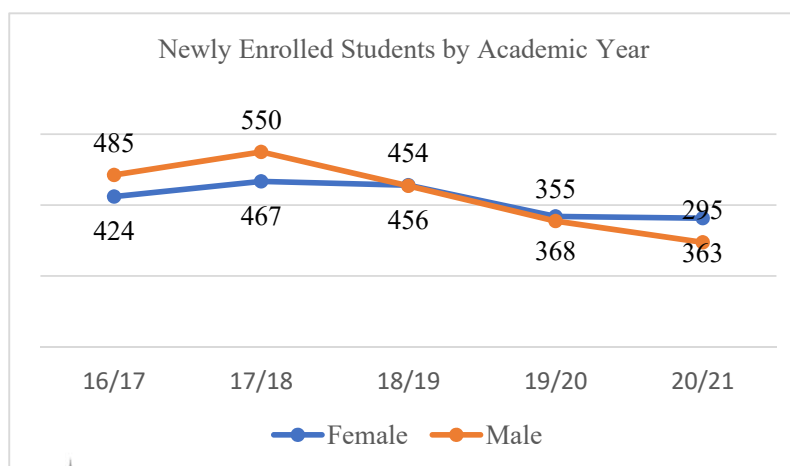
تطور أعداد المسجلون الجدد

Gender	16/17	17/18	18/19	19/20	20/21	النوع
Female	424	467	456	368	363	طالبات
Male	485	550	454	355	295	طلاب
Total	909	1017	910	723	658	المجموع

Newly Enrolled Students by Type of Admission and Semester

المسجلون الجدد حسب نوع القبول و فصل التسجيل

Type	Fall			Spring			Total			نوع القبول
	F	M	Total	F	M	Total	F	M	Total	
IEP Students	45	24	69	4	23	27	49	47	96	طلبة برنامج اللغة الإنجليزية المكثف
Students in Majors	272	148	420	42	100	142	314	248	562	لطلبة في التخصصات
Total	317	172	489	46	123	169	363	295	658	المجموع



Newly Enrolled

College of Engineering

المسجلون الجدد

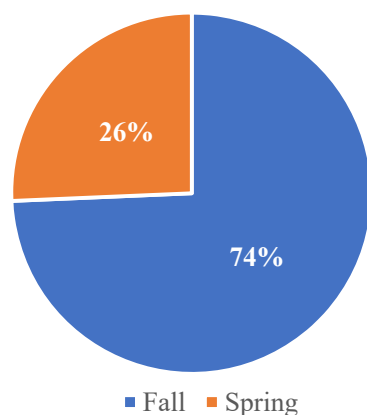
كلية الهندسة

Newly Enrolled Students by Major and Semester

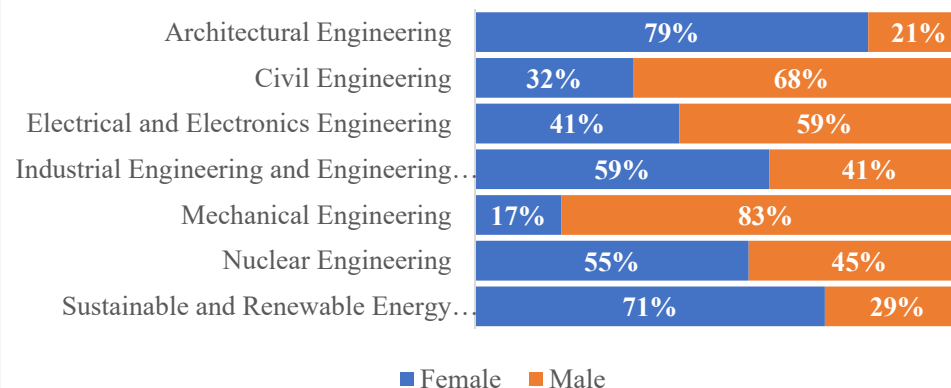
المسجلون الجدد حسب التخصص وفصل التسجيل

Major	Fall									Spring									Totals			التخصص
	Doctorate			Master			Totals			Doctorate			Master			Totals						
	F	M	T	F	M	T	F	M	T	F	M	T	F	M	T	F	M	T	F	M	T	
Architectural Engineering	7	5	12	68	8	76	75	13	88	3	1	4	15	10	25	18	11	29	93	24	117	الهندسة المعمارية
Civil Engineering	2	3	5	13	32	45	15	35	50	0	2	2	8	12	20	8	14	22	23	49	72	الهندسة المدنية
Electrical and Electronics Engineering	4	1	5	42	31	73	46	32	78	0	5	5	4	34	38	4	39	43	50	71	121	الهندسة الكهربائية والإلكترونية
Industrial Engineering and Engineering Management	2	3	5	39	18	57	41	21	62	0	2	2	3	7	10	3	9	12	44	30	74	الهندسة الصناعية والإدارة الهندسية
Mechanical Engineering	3	1	4	8	32	40	11	33	44	0	4	4	0	15	15	0	19	19	11	52	63	الهندسة الميكانيكية
Nuclear Engineering	6	3	9	16	7	23	22	10	32	1	2	3	3	9	12	4	11	15	26	21	47	الهندسة النووية
Sustainable and Renewable Energy Engineering	21	8	29	86	20	106	107	28	135	0	7	7	9	13	22	9	20	29	116	48	164	هندسة الطاقة المستدامة والمتجددة
Total	45	24	69	272	148	420	317	172	489	4	23	27	42	100	142	46	123	169	363	295	658	المجموع

Newly Enrolled Students by Semester



Newly Enrolled Students by Major and Gender



Newly Enrolled

College of Engineering

المسجلون الجدد

كلية الهندسة

Trend of Newly Enrolled Students in Graduate Studies

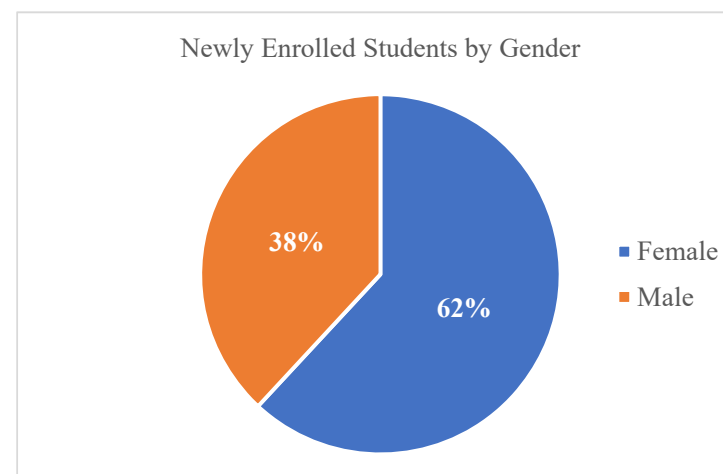
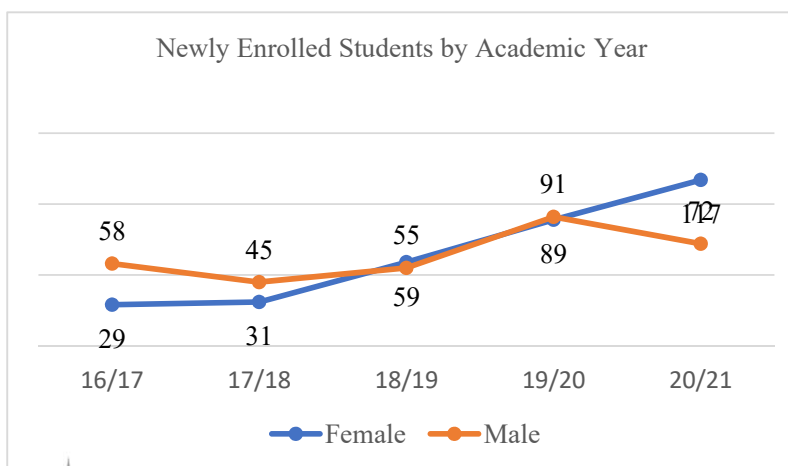
تطور أعداد المسجلون الجدد في الدراسات العليا

Gender	16/17	17/18	18/19	19/20	20/21	النوع
Female	29	31	59	89	117	طالبات
Male	58	45	55	91	72	طلاب
Total	87	76	114	180	189	المجموع

Newly Enrolled Students by Type of Admission and Semester

المسجلون الجدد حسب نوع القبول و فصل التسجيل

Type	Fall			Spring			Total			نوع القبول
	F	M	Total	F	M	Total	F	M	Total	
Doctorate Programs	8	8	16	3	1	4	11	9	20	برامج الدكتوراه
Master Programs	82	48	130	24	15	39	106	63	169	برامج الماجستير
Total	90	56	146	27	16	43	117	72	189	المجموع

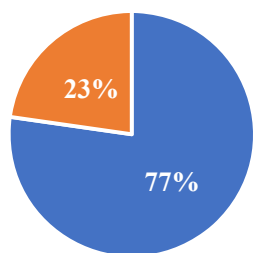


Newly Enrolled Students by Major and Semester

المسجلون الجدد حسب التخصص وفصل التسجيل

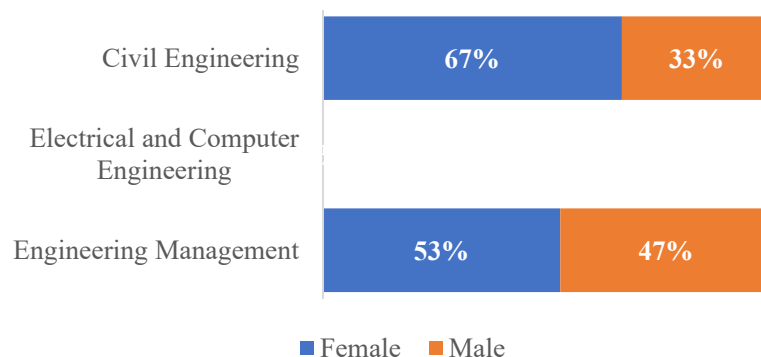
Level	Major	Fall			Spring			Totals			التخصص	المستوى
		F	M	T	F	M	T	F	M	T		
Doctorate	Civil Engineering	1	0	1	1	1	2	2	1	3	الهندسة المدنية	الدكتوراة
	Electrical and Computer Engineering	0	0	0	0	0	0	0	0	0	الهندسة الكهربائية وهندسة الحاسوب	
	Engineering Management	7	8	15	2	0	2	9	8	17	الإدارة الهندسية	
Master	Civil Engineering	3	5	8	0	2	2	3	7	10	الهندسة المدنية	الماجستير
	Conservation Management of Cultural Heritage	17	10	27	0	0	0	17	10	27	إدارة حفظ التراث الثقافي	
	Electrical and Electronics Engineering	5	9	14	2	0	2	7	9	16	الهندسة الكهربائية والإلكترونية	
	Engineering Management - General	49	22	71	15	12	27	64	34	98	الإدارة الهندسية - عام	
	Environmental Science and Engineering	8	2	10	7	1	8	15	3	18	العلوم والهندسة البيئية	
Total		90	56	146	27	16	43	117	72	189	المجموع	

Newly Enrolled Students by Semester



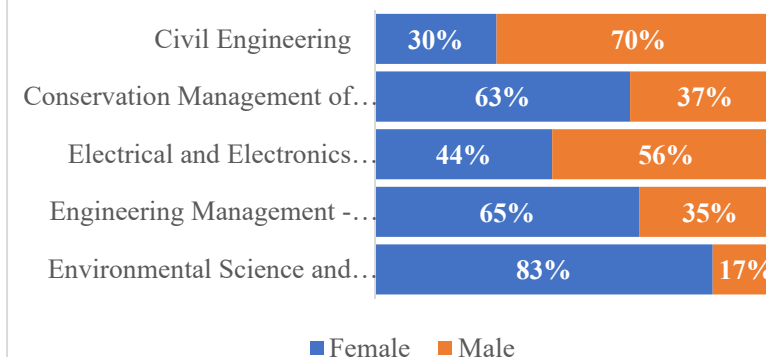
■ Fall ■ Spring

Newly Enrolled by Major and Gender (Doctorate)



■ Female ■ Male

Newly Enrolled by Major and Gender (Master)



■ Female ■ Male

Trend of Enrolled Students

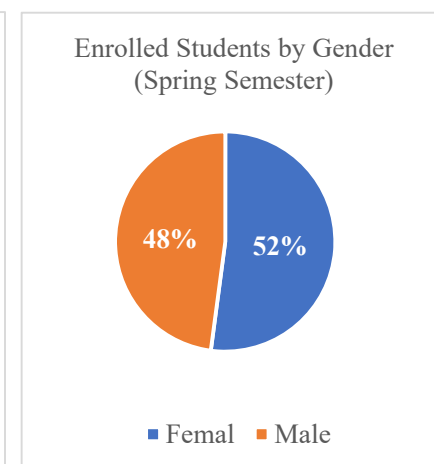
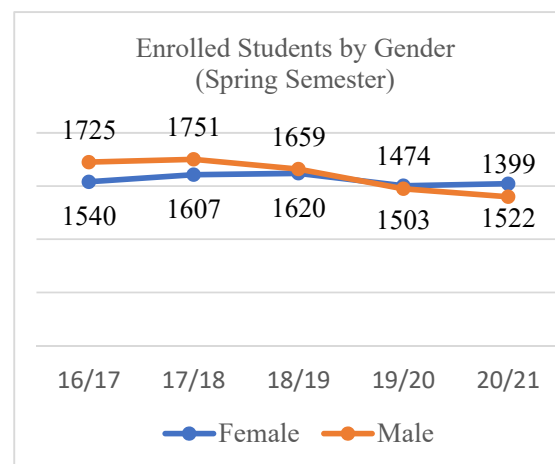
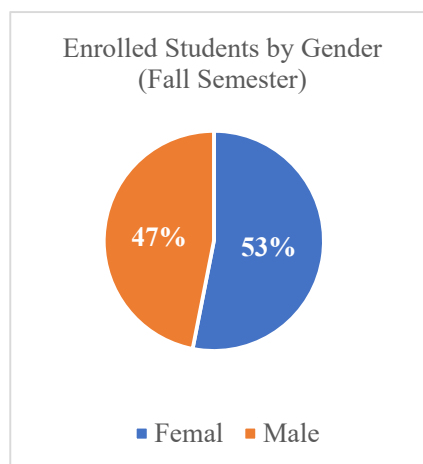
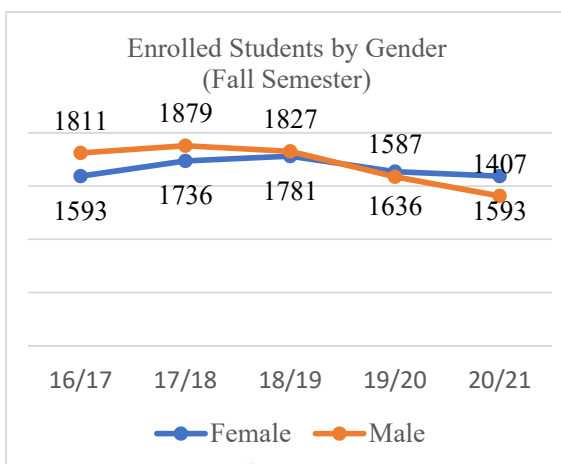
تطور أعداد المسجلين

Gender	16/17		17/18		18/19		19/20		20/21		النوع
	Fall	Spring	Fall	Spring	Fall	Spring	Fall	Spring	Fall	Spring	
Female	1593	1540	1736	1607	1781	1620	1636	1503	1593	1522	طالبات
Male	1811	1725	1879	1751	1827	1659	1587	1474	1407	1399	طلاب
Total	3404	3265	3615	3358	3608	3279	3223	2977	3000	2921	المجموع

Enrolled Students by Type of Admission and Semester

المسجلون حسب نوع القبول و فصل التسجيل

Type	Fall			Spring			نوع القبول
	F	M	Total	F	M	Total	
IEP Students	44	31	75	15	33	48	طلبة برنامج اللغة الإنجليزية المكثف
Students in Majors	1549	1376	2925	1507	1366	2873	لطلبة في التخصصات
Total	1593	1407	3000	1522	1399	2921	المجموع

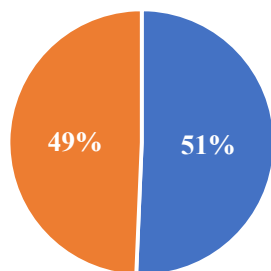


Enrolled Students by Major and Semester

المسجلون حسب التخصص وفصل التسجيل

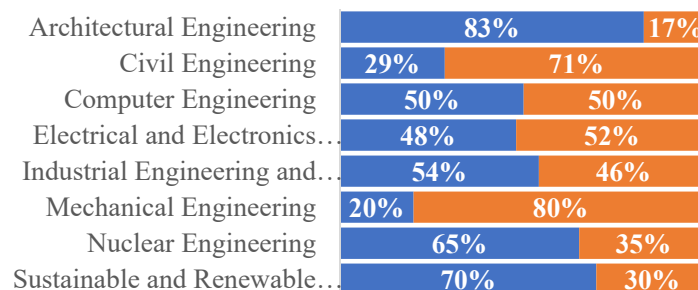
Major	Fall									Spring									التخصص
	IEP			Major			Totals			IEP			Major			Totals			
	F	M	T	F	M	T	F	M	T	F	M	T	F	M	T	F	M	T	
Architectural Engineering	7	5	12	336	67	403	343	72	415	7	3	10	333	72	405	340	75	415	الهندسة المعمارية
Civil Engineering	2	4	6	136	341	477	138	345	483	1	4	5	136	322	458	137	326	463	الهندسة المدنية
Computer Engineering	0	0	0	67	67	134	67	67	134	0	0	0	64	65	129	64	65	129	هندسة الحاسوب
Electrical and Electronics Engineering	4	6	10	242	261	503	246	267	513	1	6	7	241	283	524	242	289	531	الهندسة الكهربائية والإلكترونية
Industrial Engineering and Engineering Management	2	3	5	222	187	409	224	190	414	0	2	2	204	180	384	204	182	386	الهندسة الصناعية والإدارة الهندسية
Mechanical Engineering	3	2	5	56	233	289	59	235	294	1	5	6	56	212	268	57	217	274	الهندسة الميكانيكية
Nuclear Engineering	5	4	9	64	33	97	69	37	106	2	4	6	63	39	102	65	43	108	الهندسة النووية
Sustainable and Renewable Energy Engineering	21	7	28	426	187	613	447	194	641	3	9	12	410	193	603	413	202	615	هندسة الطاقة المستدامة والمتجددة
Total	44	31	75	1549	1376	2925	1593	1407	3000	15	33	48	1507	1366	2873	1522	1399	2921	المجموع

Enrolled Students by Semester



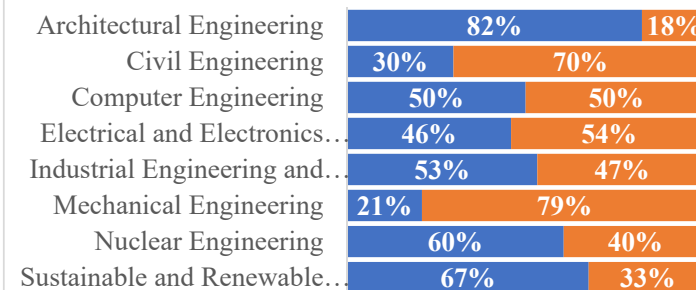
■ Fall ■ Spring

Enrolled Students by Major and Gender (Fall Semester)



■ Female ■ Male

Enrolled Students by Major and Gender (Spring Semester)



■ Female ■ Male

Trend of Enrolled Students in Graduate Studies

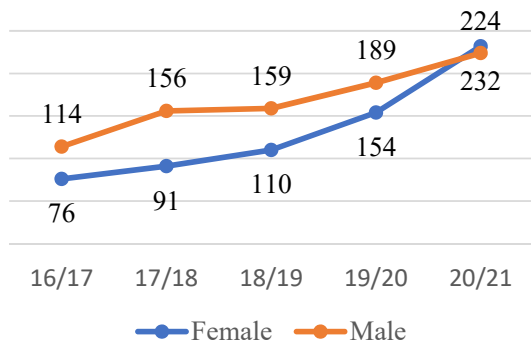
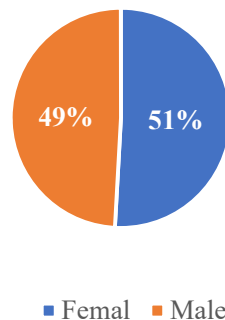
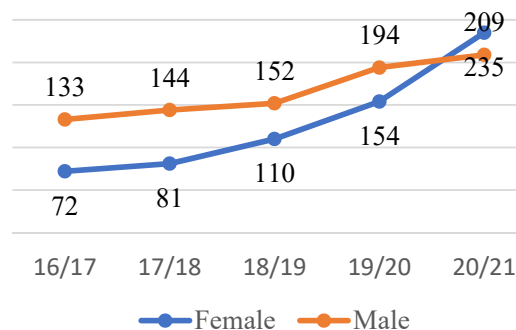
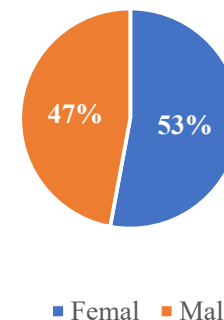
تطور أعداد المسجلين في الدراسات العليا

Gender	16/17		17/18		18/19		19/20		20/21		النوع
	Fall	Spring	Fall	Spring	Fall	Spring	Fall	Spring	Fall	Spring	
Female	76	72	91	81	110	110	154	154	232	235	طالبات
Male	114	133	156	144	159	152	189	194	224	209	طلاب
Total	190	205	247	225	269	262	343	348	456	444	المجموع

Enrolled Students by Type of Admission and Semester

المسجلون حسب نوع القبول و فصل التسجيل

Type	Fall			Spring			نوع القبول
	F	M	Total	F	M	Total	
Doctorate Programs	29	55	84	32	53	85	برامج الدكتوراة
Master Programs	203	169	372	203	156	359	برامج الماجستير
Total	232	224	456	235	209	444	المجموع

Enrolled Students by Gender
(Fall Semester)Enrolled Students by Gender
(Fall Semester)Enrolled Students by Gender
(Spring Semester)Enrolled Students by Gender
(Spring Semester)

Enrollment

College of Engineering

المسجلون

كلية الهندسة

Enrolled Students by Major and Semester

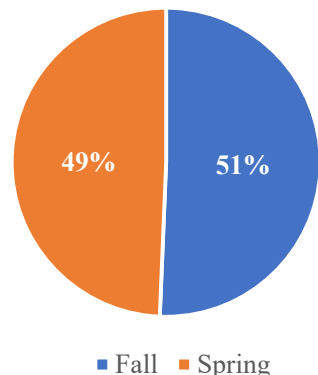
المسجلون حسب التخصص وفصل التسجيل

Level	Major	Fall			Spring			التخصص	المستوى
		F	M	Total	F	M	Total		
Doctorate	Civil Engineering	3	4	7	4	5	9	الهندسة المدنية	الدكتوراة
	Electrical and Computer Engineering	0	6	6	0	6	6	الهندسة الكهربائية وهندسة الحاسوب	
	Engineering Management	26	45	71	28	42	70	الإدارة الهندسية	
Master	Civil Engineering	23	47	70	20	36	56	الهندسة المدنية	الماجستير
	Computer Engineering	6	2	8	4	2	6	هندسة الحاسوب	
	Conservation Management of Cultural Heritage	29	17	46	26	16	42	إدارة حفظ التراث الثقافي	
	Electrical and Electronics Engineering	18	21	39	18	16	34	الهندسة الكهربائية والإلكترونية	
	Engineering Management - General	119	80	199	121	83	204	الإدارة الهندسية - عام	
	Environmental Science and Engineering	8	2	10	14	3	17	العلوم والهندسة البيئية	
Total		232	224	456	235	209	444	المجموع	

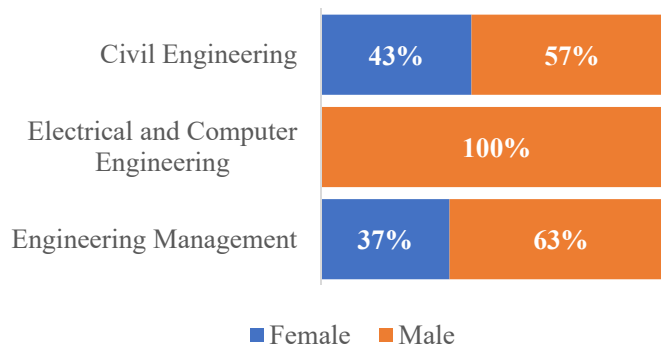
Enrolled Students by Major and Semester

المسجلون حسب التخصص وفصل التسجيل

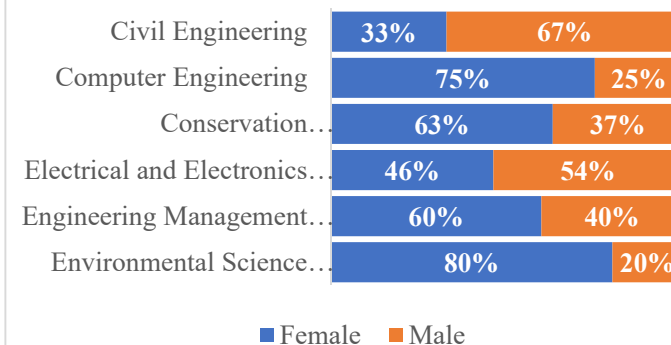
Enrolled Students by Semester



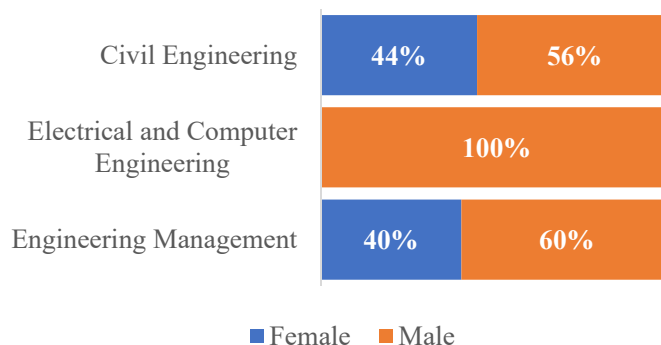
Enrolled Students by Major and Gender
(Doctorate Fall Semester)



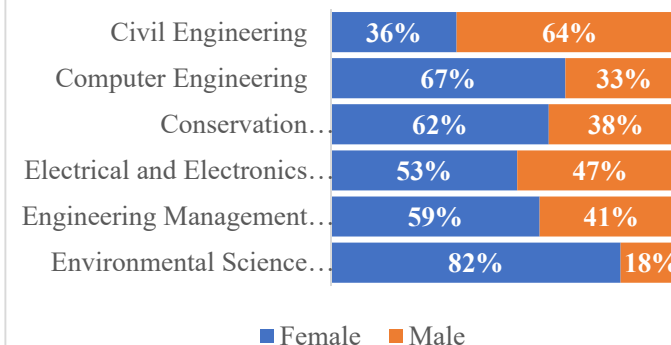
Enrolled Students by Major and Gender
(Master Fall Semester)



Enrolled Students by Major and Gender
(Doctorate Spring Semester)



Enrolled Students by Major and Gender
(Master Spring Semester)



Graduated Students

College of Engineering

الخريجون

كلية الهندسة

Trend of Graduated Students

تطور أعداد الخريجين

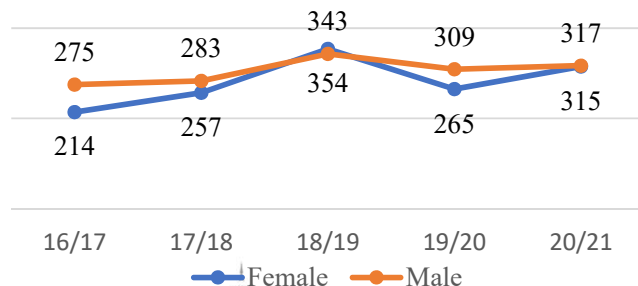
Gender	16/17	17/18	18/19	19/20	20/21	النوع
Female	214	257	354	265	315	طالبات
Male	275	283	343	309	317	طلاب
Total	489	540	697	574	632	المجموع

Graduated Students by Major and Semester

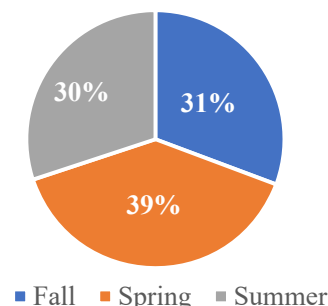
الخريجون حسب التخصص وفصل التخرج

Major	Fall			Spring			Summer			Totals			التخصص
	F	M	Total	F	M	Total	F	M	T	F	M	Total	
Architectural Engineering	15	2	17	33	10	43	4	2	6	52	14	66	الهندسة المعمارية
Civil Engineering	13	27	40	13	37	50	20	34	54	46	98	144	الهندسة المدنية
Computer Engineering	5	3	8	6	11	17	5	2	7	16	16	32	هندسة الحاسوب
Electrical and Electronics Engineering	10	11	21	14	29	43	10	11	21	34	51	85	الهندسة الكهربائية والإلكترونية
Industrial Engineering and Engineering Management	22	14	36	17	20	37	18	10	28	57	44	101	الهندسة الصناعية والإدارة الهندسية
Mechanical Engineering	1	26	27	4	16	20	7	12	19	12	54	66	الهندسة الميكانيكية
Nuclear Engineering	4	0	4	1	0	1	4	0	4	9	0	9	الهندسة النووية
Sustainable and Renewable Energy Engineering	29	12	41	24	13	37	36	15	51	89	40	129	هندسة الطاقة المستدامة والمتجددة
Total	99	95	194	112	136	248	104	86	190	315	317	632	المجموع

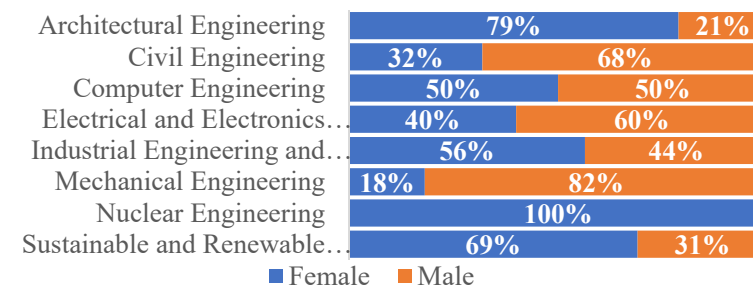
Graduated Students by Academic Year



Graduated Students by Semester



Graduated Students by Major and Gender



Trend of Graduated Students in Graduate Studies

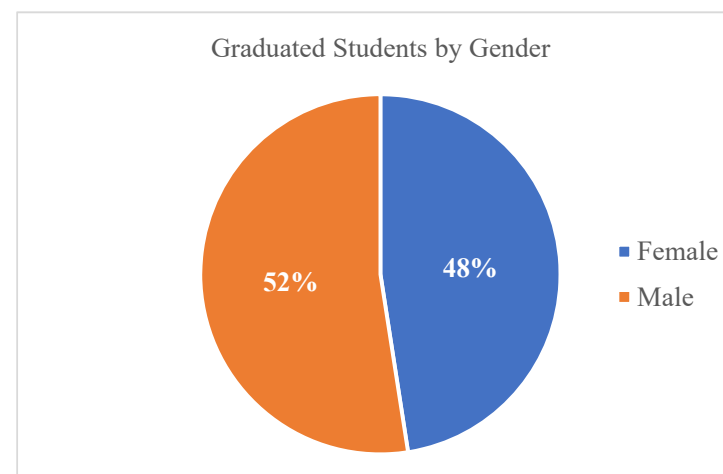
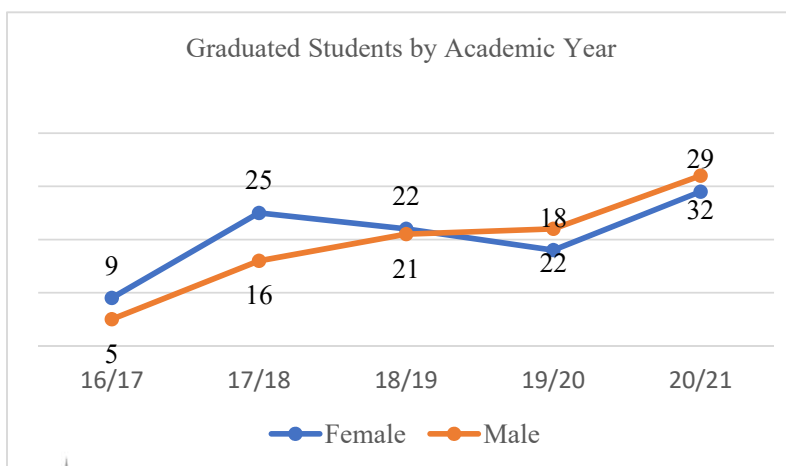
تطور أعداد الخريجين في الدراسات العليا

Gender	16/17	17/18	18/19	19/20	20/21	النوع
Female	9	25	22	18	29	طالبات
Male	5	16	21	22	32	طلاب
Total	14	41	43	40	61	المجموع

Enrolled Students by Type of Admission and Semester

المسجلون حسب نوع القبول و فصل التسجيل

Type	Fall			Spring			Summer			Totals			نوع القبول
	F	M	Total	F	M	Total	F	M	Total	F	M	Total	
Doctorate Programs	1	1	2	1	3	4	0	1	1	2	5	7	برامج الدكتوراه
Master Programs	12	15	27	12	9	21	3	3	6	27	27	54	برامج الماجستير
Total	13	16	29	13	12	25	3	4	7	29	32	61	المجموع



Graduated Students

College of Engineering

الخريجون

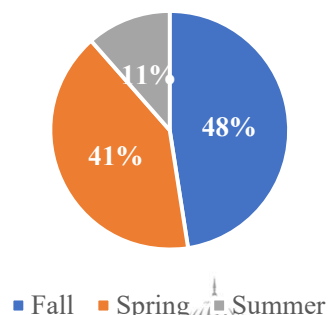
كلية الهندسة

Graduated Students by Major and Semester from graduate Studies

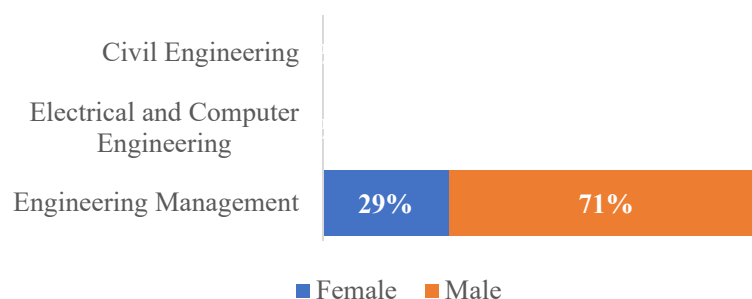
الخريجون حسب التخصص وفصل التخرج من الدراسات العليا

Level	Major	Fall			Spring			Summer			Totals			التخصص	المستوى
		F	M	Total	F	M	Total	F	M	T	F	M	Total		
Doctorate	Civil Engineering	0	0	0	0	0	0	0	0	0	0	0	0	الهندسة المدنية	الدكتوراه
	Electrical and Computer Engineering	0	0	0	0	0	0	0	0	0	0	0	0	الهندسة الكهربائية وهندسة الحاسوب	
	Engineering Management	1	1	2	1	3	4	0	1	1	2	5	7	الإدارة الهندسية	
Master	Civil Engineering	1	5	6	3	3	6	0	0	0	4	8	12	الهندسة المدنية	الماجستير
	Computer Engineering	1	0	1	0	0	0	2	0	2	3	0	3	هندسة الحاسوب	
	Conservation Management of Cultural Heritage	0	0	0	0	0	0	0	0	0	0	0	0	إدارة حفظ التراث الثقافي	
	Electrical and Electronics Engineering	1	2	3	4	1	5	0	3	3	5	6	11	الهندسة الكهربائية والإلكترونية	
	Engineering Management - General	9	8	17	5	5	10	1	0	1	15	13	28	الإدارة الهندسية - عام	
	Environmental Science and Engineering	0	0	0	0	0	0	0	0	0	0	0	0	العلوم والهندسة البيئية	
Total		13	16	29	13	12	25	3	4	7	29	32	61	المجموع	

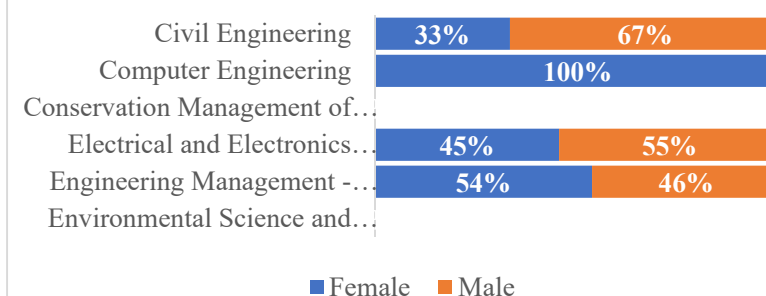
Graduated Students by Semester



Graduated Students by Major and Gender (Doctorate)



Graduated Students by Major and Gender (Master)



Academic Staff

College of Engineering

أعضاء هيئة التدريس

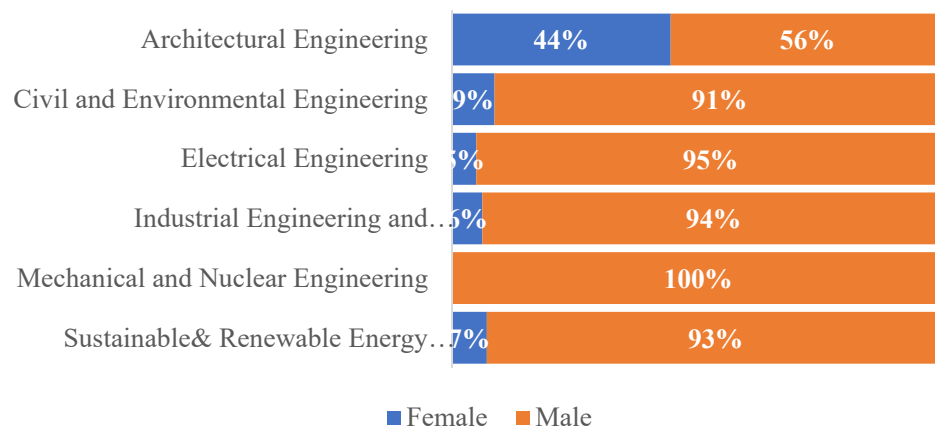
كلية الهندسة

Academic Staff by Department and Semester

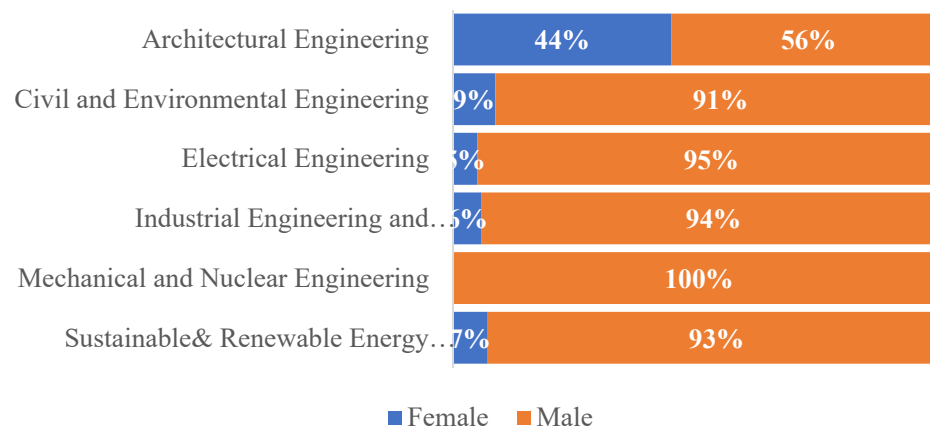
أعضاء هيئة التدريس حسب القسم والفصل

Department	Fall			Spring			القسم
	F	M	T	F	M	T	
Architectural Engineering	8	10	18	8	10	18	الهندسة المعمارية
Civil and Environmental Engineering	2	21	23	2	21	23	الهندسة المدنية
Electrical Engineering	1	19	20	1	19	20	هندسة الكهرباء
Industrial Engineering and Engineering Management	1	15	16	1	16	17	الهندسة الصناعية والادارة الهندسية
Mechanical and Nuclear Engineering	0	15	15	0	15	15	الهندسة الميكانيكية والنووية
Sustainable& Renewable Energy Engineering	1	13	14	1	13	14	الطاقة المستدامة والطاقة المتجددة
Total	13	93	106	13	94	107	المجموع

Academic Staff by Department and Gender
(Fall Semester)



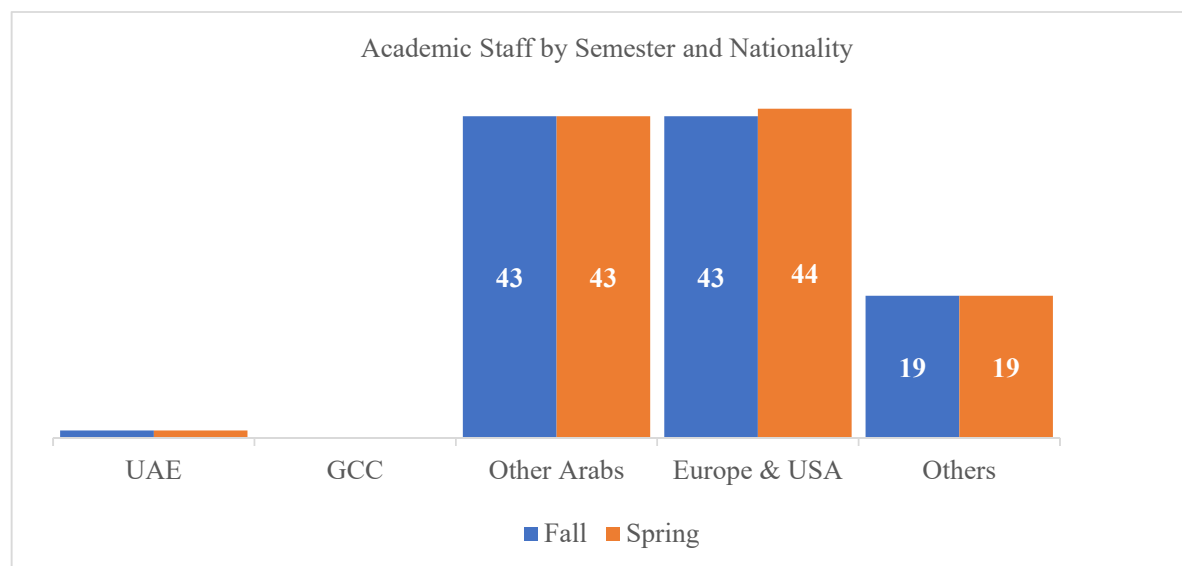
Academic Staff by Department and Gender
(Spring Semester)



Academic Staff by Department and Nationality

أعضاء هيئة التدريس حسب القسم والجنسية

Department	Fall						Spring						القسم
	UAE	GCC	Other Arabs	Europe & USA	Others	Total	UAE	GCC	Other Arabs	Europe & USA	Others	Total	
Architectural Engineering	0	0	6	9	3	18	0	0	6	9	3	18	الهندسة المعمارية
Civil and Environmental Engineering	0	0	12	8	3	23	0	0	12	8	3	23	الهندسة المدنية
Electrical Engineering	1	0	9	8	2	20	1	0	9	8	2	20	هندسة الكهرباء
Industrial Engineering and Engineering Management	0	0	3	9	4	16	0	0	3	10	4	17	الهندسة الصناعية والادارة الهندسية
Mechanical and Nuclear Engineering	0	0	8	4	3	15	0	0	8	4	3	15	الهندسة الميكانيكية والنووية
Sustainable& Renewable Energy Engineering	0	0	5	5	4	14	0	0	5	5	4	14	الطاقة المستدامة والطاقة المتجددة
Total	1	0	43	43	19	106	1	0	43	44	19	107	المجموع

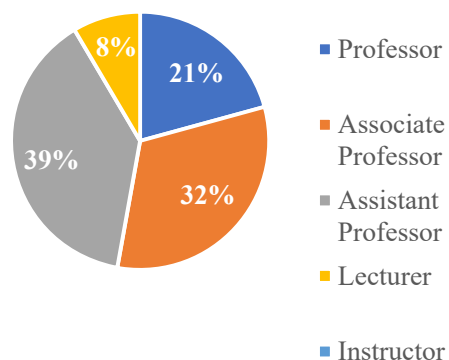


Academic Staff by Department and Academic Rank

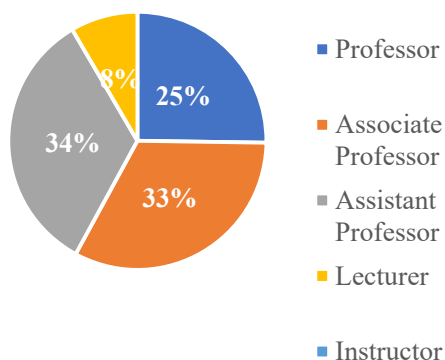
أعضاء هيئة التدريس حسب القسم والرتبة العلمية

Department	Fall						Spring						القسم
	Professor	Associate Professor	Assistant Professor	Lecturer	Instructor	Total	Professor	Associate Professor	Assistant Professor	Lecturer	Instructor	Total	
Architectural Engineering	2	3	8	5	0	18	2	3	8	5	0	18	الهندسة المعمارية
Civil and Environmental Engineering	7	5	9	2	0	23	8	6	7	2	0	23	الهندسة المدنية
Electrical Engineering	7	6	6	1	0	20	8	5	6	1	0	20	هندسة الكهرباء
Industrial Engineering and Engineering Management	2	8	5	1	0	16	3	8	5	1	0	17	الهندسة الصناعية والإدارة الهندسية
Mechanical and Nuclear Engineering	3	6	6	0	0	15	5	6	4	0	0	15	الهندسة الميكانيكية والنووية
Sustainable & Renewable Energy Engineering	1	6	7	0	0	14	1	7	6	0	0	14	الطاقة المستدامة والطاقة المتجددة
Total	22	34	41	9	0	106	27	35	36	9	0	107	المجموع

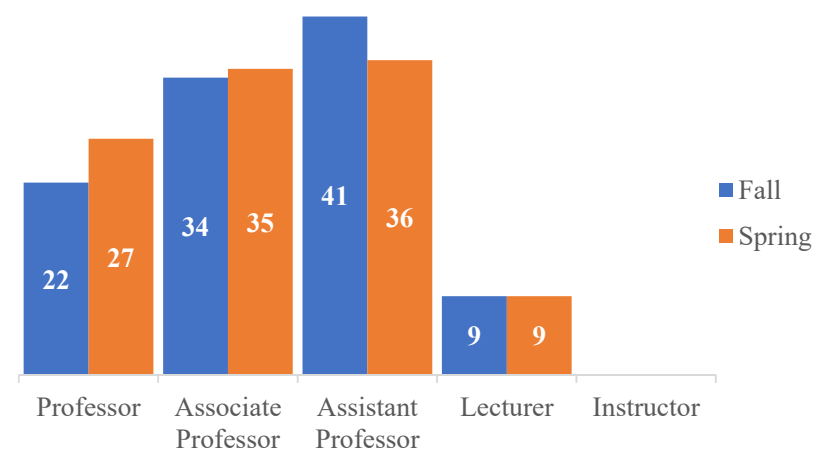
Academic Staff by Academic Rank
(Fall Semester)



Academic Staff by Academic Rank
(Spring Semester)



Academic Staff by Semester and Academic Rank





كلية العلوم الصحية
COLLEGE OF HEALTH
SCIENCES



كلية العلوم الصحية

رسالة الكلية

- العمل على إعداد كوادر متخصصة في العلوم الصحية تساهم مساهمة فعالة في الرعاية الصحية وخدمة المجتمع، من خلال مستوى رفيع من التعليم العالي في مجال الصحة.
- العمل على تقديم المعرفة الشاملة وذات العمق للتأهل للاعتراف المحلي والدولي بشهادات الكلية.

أقسام الكلية

- قسم التغذية العلاجية والحميات.
- قسم الصحة البيئية.
- قسم إدارة الخدمات الصحية والمستشفيات.
- قسم التصوير التشخيصي الطبي.
- قسم علوم المختبرات الطبية.
- قسم التمريض.
- قسم العلاج الطبيعي.

College of Health Sciences

Mission of the College

The mission is to provide state-of –the– art education to develop high quality health professionals, Prepared to contribute to their societies and protect the health of this and future generations.

Vision

We aspire to be an educational institute of international standing, contributing to the improved quality of health education and research.

College Departments

- Department of Clinical Nutrition and Dietetics.
- Department of Environmental Health.
- Department of Health Services and Hospitals Administration.
- Department of Medical Diagnostic Imaging.
- Department of Medical Laboratory Sciences.
- Department of Nursing.
- Department of Physiotherapy.

Trend of Admitted Students

تطور أعداد المقبولين

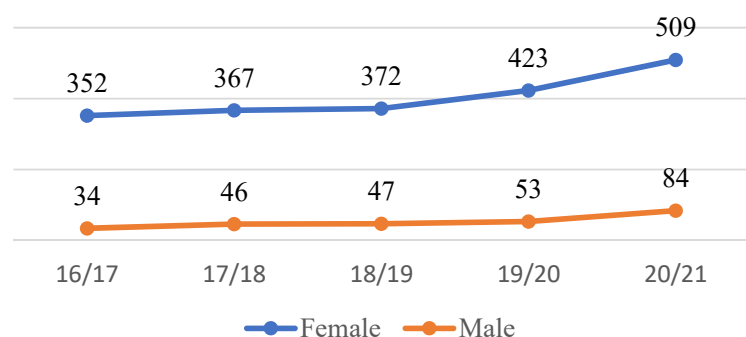
Gender	16/17	17/18	18/19	19/20	20/21	النوع
Female	352	367	372	423	509	طالبات
Male	34	46	47	53	84	طلاب
Total	386	413	419	476	593	المجموع

Admitted Students by Type of Admission and Semester

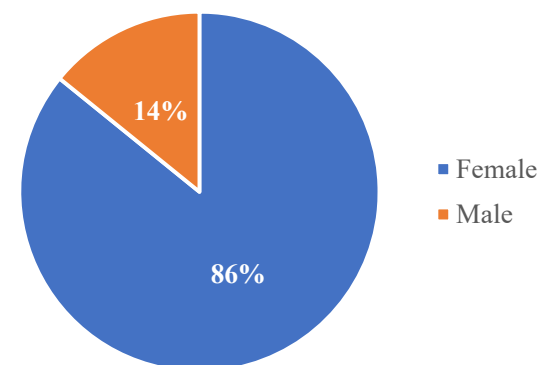
المقبولون حسب نوع القبول و فصل القبول

Type	Fall			Spring			Total			نوع القبول
	F	M	Total	F	M	Total	F	M	Total	
IEP Students	118	29	147	13	5	18	131	34	165	طلبة برنامج اللغة الإنجليزية المكثف
Students in Majors	327	39	366	51	11	62	378	50	428	الطلبة في التخصصات
Total	445	68	513	64	16	80	509	84	593	المجموع

Admitted Students by Academic Year



Admitted Students by Gender

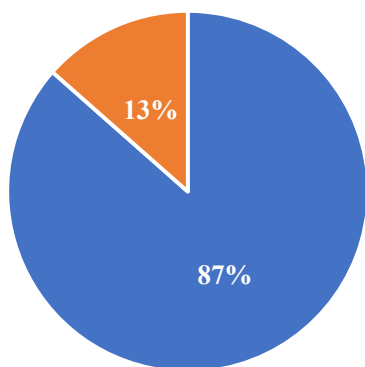


Admitted Students by Major and Semester

المقبولون حسب التخصص وفصل القبول

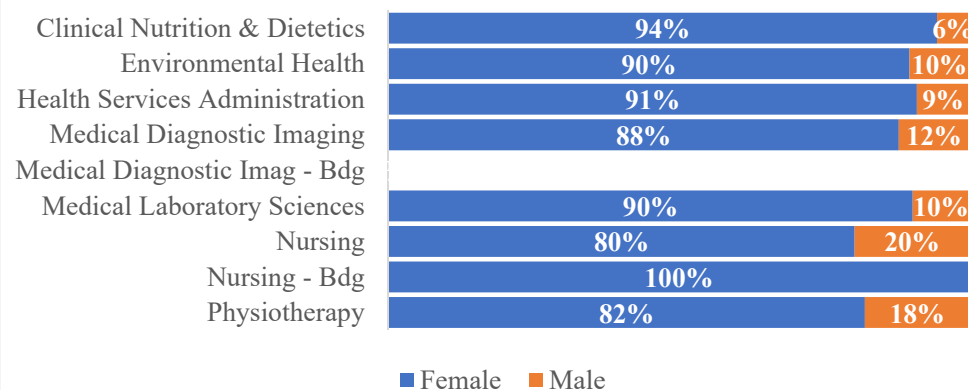
Major	Fall									Spring									Totals			التخصص
	IEP			Major			Totals			IEP			Major			Totals						
	F	M	T	F	M	T	F	M	T	F	M	T	F	M	T	F	M	T	F	M	T	
Clinical Nutrition & Dietetics	13	2	15	62	2	64	75	4	79	3	1	4	6	0	6	9	1	10	84	5	89	التغذية العلاجية
Environmental Health	5	0	5	20	2	22	25	2	27	1	0	1	0	1	1	1	1	2	26	3	29	الصحة البيئية
Health Services Administration	8	1	9	10	0	10	18	1	19	0	0	0	2	1	3	2	1	3	20	2	22	ادارة الخدمات الصحية
Medical Diagnostic Imaging	10	2	12	20	2	22	30	4	34	2	1	3	4	0	4	6	1	7	36	5	41	التصوير التشخيصي الطبي
Medical Diagnostic Imaging - Bdg	0	0	0	0	0	0	0	0	0	0	0	0	0	0	0	0	0	0	0	0	0	التصوير التشخيصي الطبي - تجسير
Medical Laboratory Sciences	15	4	19	67	4	71	82	8	90	1	1	2	9	1	10	10	2	12	92	10	102	علوم المختبرات الطبية
Nursing	46	16	62	72	12	84	118	28	146	5	2	7	27	7	34	32	9	41	150	37	187	التمريض
Nursing - Bdg	0	0	0	1	0	1	1	0	1	0	0	0	0	0	0	0	0	0	1	0	1	التمريض - تجسير
Physiotherapy	21	4	25	75	17	92	96	21	117	1	0	1	3	1	4	4	1	5	100	22	122	العلاج الطبيعي
Total	118	29	147	327	39	366	445	68	513	13	5	18	51	11	62	64	16	80	509	84	593	المجموع

Admitted Students by Semester



■ Fall ■ Spring

Admitted Students by Major and Gender



■ Female ■ Male

Trend of Admitted Students in Graduate Studies

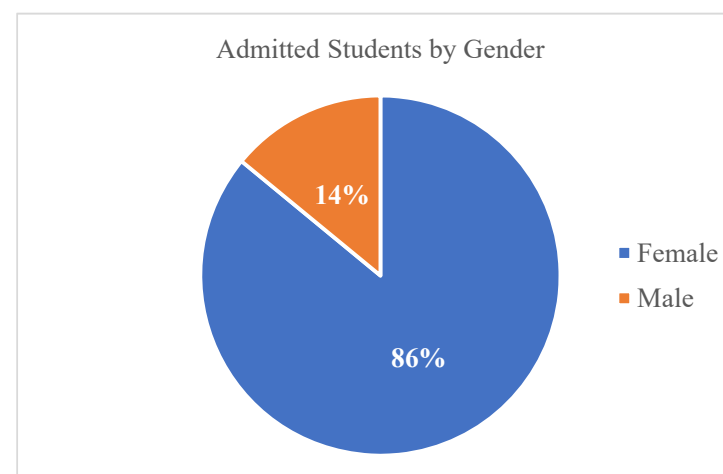
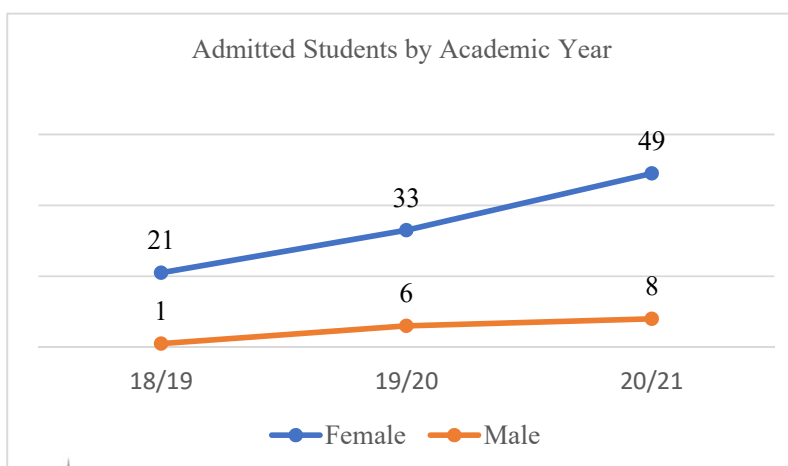
تطور أعداد المقبولين في الدراسات العليا

Gender	18/19	19/20	20/21	النوع
Female	21	33	49	طالبات
Male	1	6	8	طلاب
Total	22	39	57	المجموع

Admitted Students by Type of Admission and Semester

المقبولون حسب نوع القبول و فصل القبول

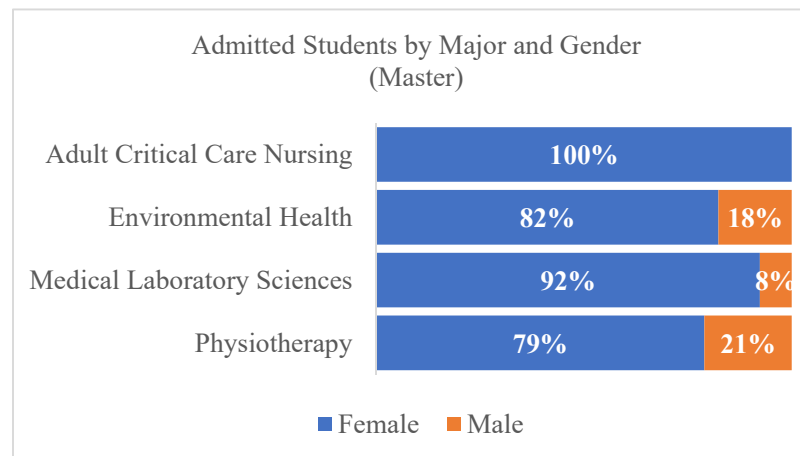
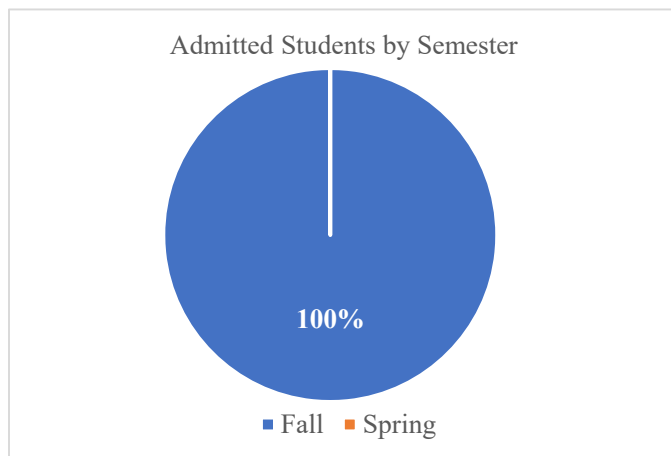
Type	Fall			Spring			Total			نوع القبول
	F	M	Total	F	M	Total	F	M	Total	
Master Programs	49	8	57	0	0	0	49	8	57	برامج الماجستير
Total	49	8	57	0	0	0	49	8	57	المجموع



Admitted Students by Major and Semester

المقبولون حسب التخصص وفصل القبول

Level	Major	Fall			Spring			Totals			التخصص	المستوى
		F	M	T	F	M	T	F	M	T		
Master	Adult Critical Care Nursing	8	0	8	0	0	0	8	0	8	تمريض العناية الفائقة للبالغين	الماجستير
	Environmental Health	14	3	17	0	0	0	14	3	17	الصحة البيئية	
	Medical Laboratory Sciences	12	1	13	0	0	0	12	1	13	علوم المختبرات الطبية	
	Physiotherapy	15	4	19	0	0	0	15	4	19	العلاج الطبيعي	
Total		49	8	57	0	0	0	49	8	57	المجموع	



Newly Enrolled

College of Health Sciences

المسجلون الجدد

كلية العلوم الصحية

Trend of Newly Enrolled Students

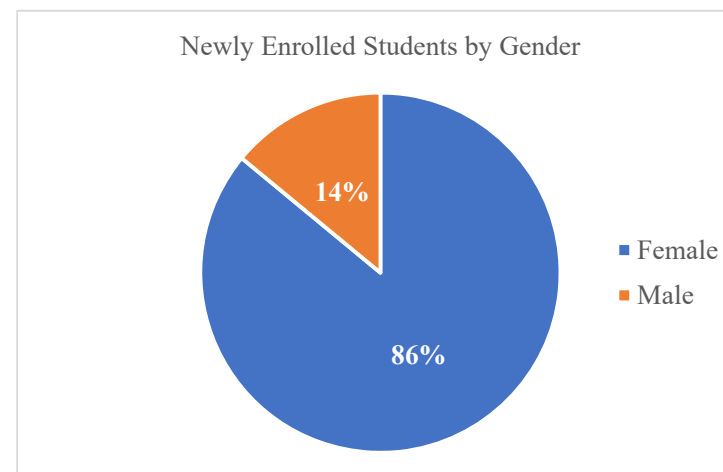
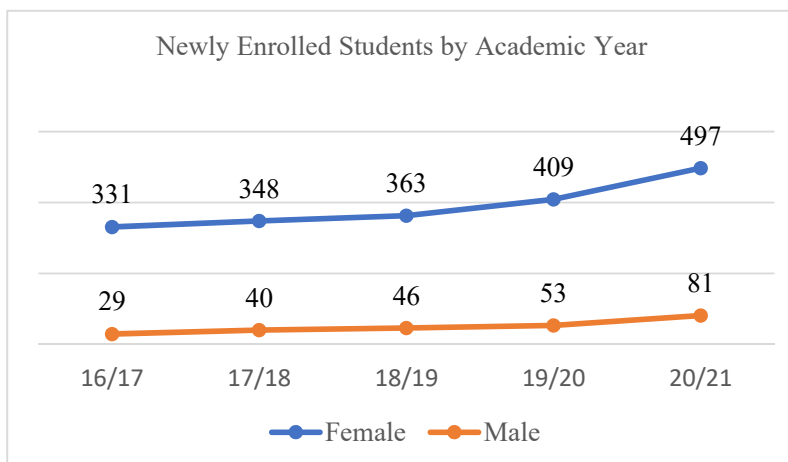
تطور أعداد المسجلون الجدد

Gender	16/17	17/18	18/19	19/20	20/21	النوع
Female	331	348	363	409	497	طالبات
Male	29	40	46	53	81	طلاب
Total	360	388	409	462	578	المجموع

Newly Enrolled Students by Type of Admission and Semester

المسجلون الجدد حسب نوع القبول و فصل التسجيل

Type	Fall			Spring			Total			نوع القبول
	F	M	Total	F	M	Total	F	M	Total	
IEP Students	108	27	135	12	4	16	120	31	151	طلبة برنامج اللغة الإنجليزية المكثف
Students in Majors	327	39	366	50	11	61	377	50	427	الطلبة في التخصصات
Total	435	66	501	62	15	77	497	81	578	المجموع



Newly Enrolled

College of Health Sciences

المسجلون الجدد

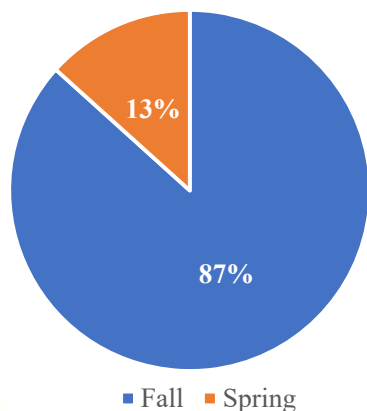
كلية العلوم الصحية

Newly Enrolled Students by Major and Semester

المسجلون الجدد حسب التخصص وفصل التسجيل

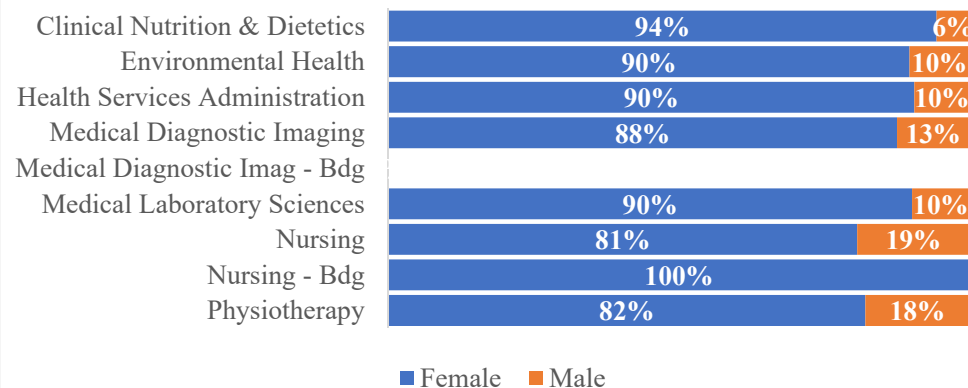
Major	Fall									Spring									Totals			التخصص
	IEP			Major			Totals			IEP			Major			Totals						
	F	M	T	F	M	T	F	M	T	F	M	T	F	M	T	F	M	T	F	M	T	
Clinical Nutrition & Dietetics	12	2	14	62	2	64	74	4	78	3	1	4	6	0	6	9	1	10	83	5	88	التغذية العلاجية
Environmental Health	5	0	5	20	2	22	25	2	27	1	0	1	0	1	1	1	1	2	26	3	29	الصحة البيئية
Health Services Administration	7	1	8	10	0	10	17	1	18	0	0	0	2	1	3	2	1	3	19	2	21	ادارة الخدمات الصحية
Medical Diagnostic Imaging	9	2	11	20	2	22	29	4	33	2	1	3	4	0	4	6	1	7	35	5	40	التصوير التشخيصي الطبي
Medical Diagnostic Imaging - Bdg	0	0	0	0	0	0	0	0	0	0	0	0	0	0	0	0	0	0	0	0	0	التصوير التشخيصي الطبي - تجسير
Medical Laboratory Sciences	14	4	18	67	4	71	81	8	89	1	1	2	9	1	10	10	2	12	91	10	101	علوم المختبرات الطبية
Nursing	44	15	59	72	12	84	116	27	143	4	1	5	26	7	33	30	8	38	146	35	181	التمريض
Nursing - Bdg	0	0	0	1	0	1	1	0	1	0	0	0	0	0	0	0	0	0	1	0	1	التمريض - تجسير
Physiotherapy	17	3	20	75	17	92	92	20	112	1	0	1	3	1	4	4	1	5	96	21	117	العلاج الطبيعي
Total	108	27	135	327	39	366	435	66	501	12	4	16	50	11	61	62	15	77	497	81	578	المجموع

Newly Enrolled Students by Semester



جامعة الشارقة
UNIVERSITY OF SHARJAH

Newly Enrolled Students by Major and Gender



Newly Enrolled

College of Health Sciences

المسجلون الجدد

كلية العلوم الصحية

Trend of Newly Enrolled Students in Graduate Studies

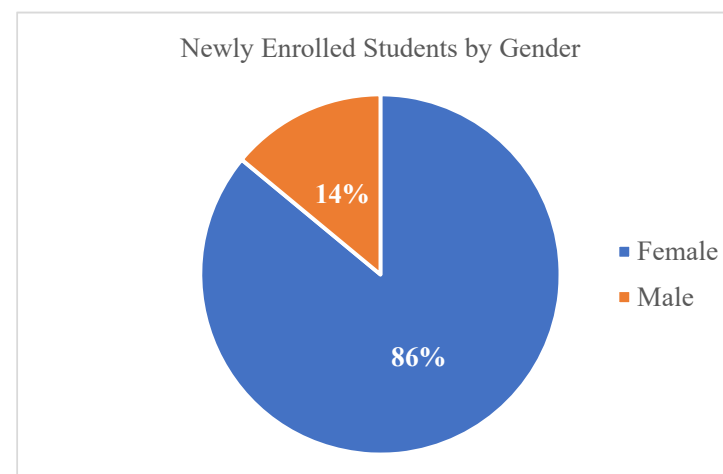
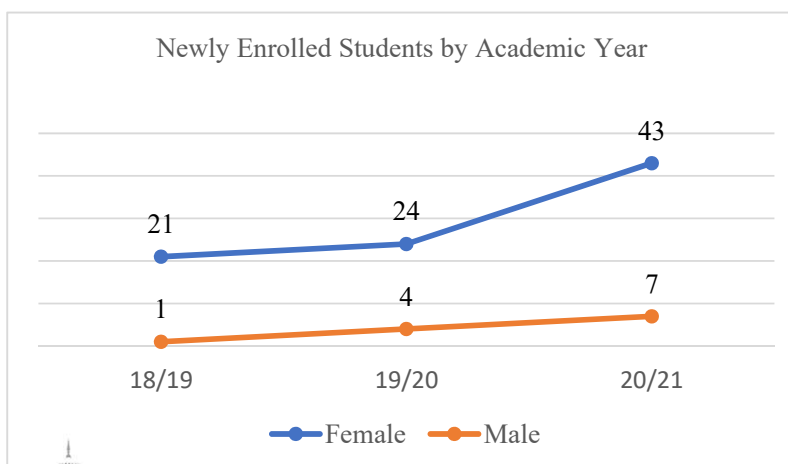
تطور أعداد المسجلون الجدد في الدراسات العليا

Gender	18/19	19/20	20/21	النوع
Female	21	24	43	طالبات
Male	1	4	7	طلاب
Total	22	28	50	المجموع

Newly Enrolled Students by Type of Admission and Semester

المسجلون الجدد حسب نوع القبول و فصل التسجيل

Type	Fall			Spring			Total			نوع القبول
	F	M	Total	F	M	Total	F	M	Total	
Master Programs	43	7	50	0	0	0	43	7	50	برامج الماجستير
Total	43	7	50	0	0	0	43	7	50	المجموع



Newly Enrolled

College of Health Sciences

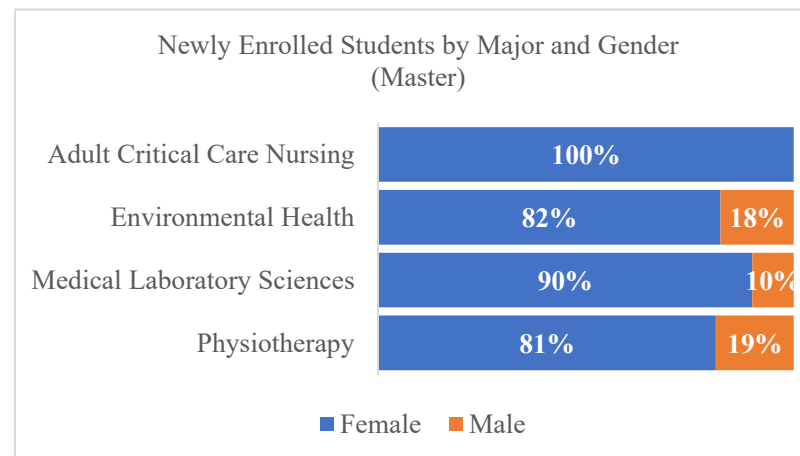
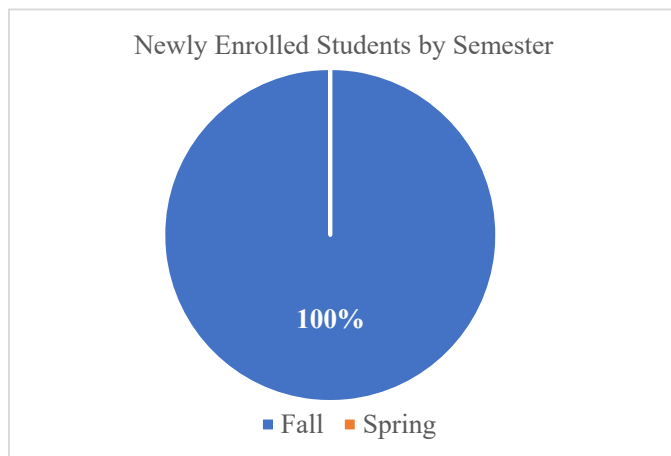
المسجلون الجدد

كلية العلوم الصحية

Newly Enrolled Students by Major and Semester

المسجلون الجدد حسب التخصص وفصل التسجيل

Level	Major	Fall			Spring			Totals			التخصص	المستوى
		F	M	T	F	M	T	F	M	T		
Master	Adult Critical Care Nursing	7	0	7	0	0	0	7	0	7	تمريض العناية الفائقة للبالغين	الماجستير
	Environmental Health	14	3	17	0	0	0	14	3	17	الصحة البيئية	
	Medical Laboratory Sciences	9	1	10	0	0	0	9	1	10	علوم المختبرات الطبية	
	Physiotherapy	13	3	16	0	0	0	13	3	16	العلاج الطبيعي	
Total		43	7	50	0	0	0	43	7	50	المجموع	



Trend of Enrolled Students

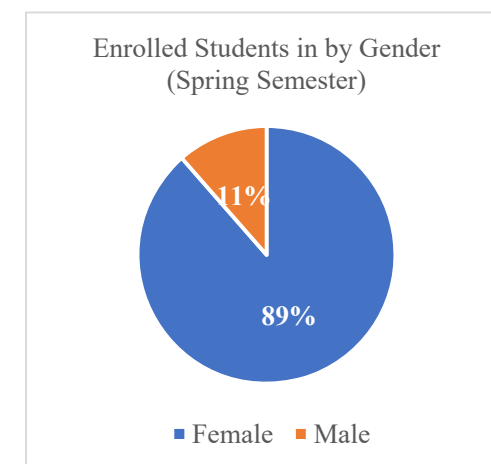
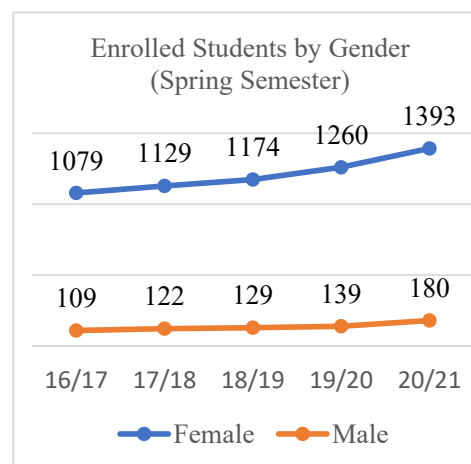
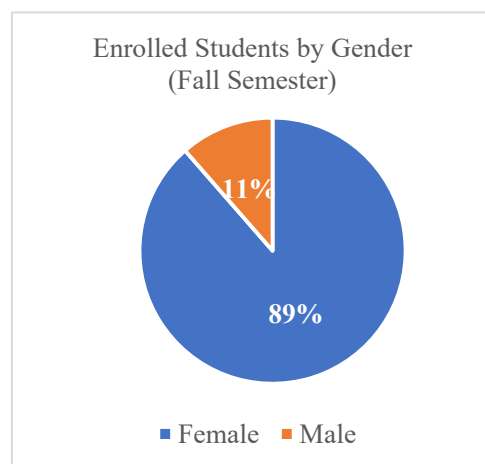
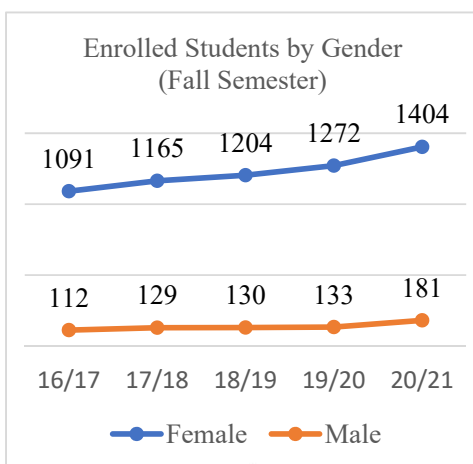
تطور أعداد المسجلين

Gender	16/17		17/18		18/19		19/20		20/21		النوع
	Fall	Spring	Fall	Spring	Fall	Spring	Fall	Spring	Fall	Spring	
Female	1091	1079	1165	1129	1204	1174	1272	1260	1404	1393	طالبات
Male	112	109	129	122	130	129	133	139	181	180	طلاب
Total	1203	1188	1294	1251	1334	1303	1405	1399	1585	1573	المجموع

Enrolled Students by Type of Admission and Semester

المسجلون حسب نوع القبول و فصل التسجيل

Type	Fall			Spring			نوع القبول
	F	M	Total	F	M	Total	
IEP Students	113	29	142	50	15	65	طلبة برنامج اللغة الإنجليزية المكثف
Students in Majors	1291	152	1443	1343	165	1508	الطلبة في التخصصات
Total	1404	181	1585	1393	180	1573	المجموع

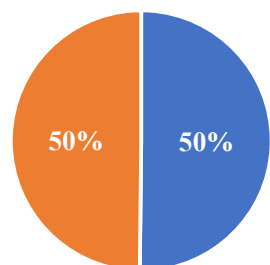


Enrolled Students by Major and Semester


المسجلون حسب التخصص وفصل التسجيل

Major	Fall									Spring									التخصص
	IEP			Major			Totals			IEP			Major			Totals			
	F	M	T	F	M	T	F	M	T	F	M	T	F	M	T	F	M	T	
Clinical Nutrition & Dietetics	13	2	15	229	6	235	242	8	250	9	2	11	238	7	245	247	9	256	التغذية العلاجية
Environmental Health	4	1	5	68	4	72	72	5	77	2	0	2	70	5	75	72	5	77	الصحة البيئية
Health Services Administration	7	1	8	51	6	57	58	7	65	3	1	4	56	6	62	59	7	66	ادارة الخدمات الصحية
Medical Diagnostic Imaging	10	2	12	114	14	128	124	16	140	5	2	7	111	13	124	116	15	131	التصوير التشخيصي الطبي
Medical Diagnostic Imaging - Bdg	0	0	0	2	0	2	2	0	2	0	0	0	2	0	2	2	0	2	التصوير التشخيصي الطبي - تجسير
Medical Laboratory Sciences	16	3	19	243	20	263	259	23	282	6	2	8	247	20	267	253	22	275	علوم المختبرات الطبية
Nursing	45	17	62	290	45	335	335	62	397	16	6	22	328	59	387	344	65	409	التمريض
Nursing - Bdg	0	0	0	18	0	18	18	0	18	0	0	0	13	0	13	13	0	13	التمريض - تجسير
Physiotherapy	18	3	21	276	57	333	294	60	354	9	2	11	278	55	333	287	57	344	العلاج الطبيعي
Total	113	29	142	1291	152	1443	1404	181	1585	50	15	65	1343	165	1508	1393	180	1573	المجموع

Enrolled Students by Semester

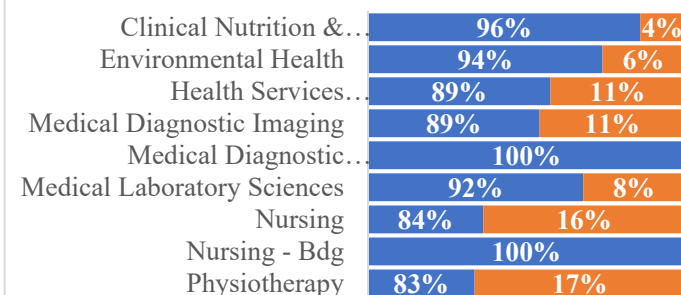


Enrolled Students by Major and Gender (Fall Semester)



■ Female ■ Male

Enrolled Students by Major and Gender (Spring Semester)



■ Female ■ Male

Trend of Enrolled Students in Graduate Studies

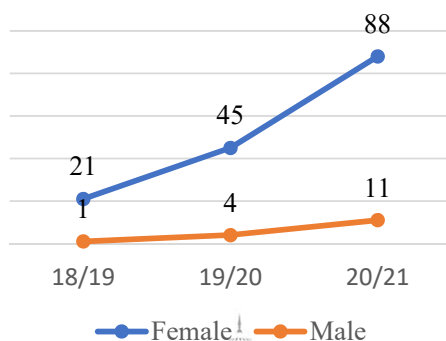
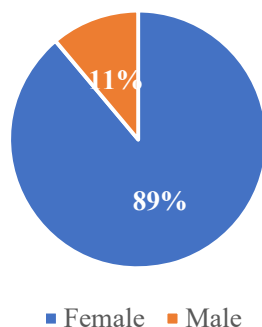
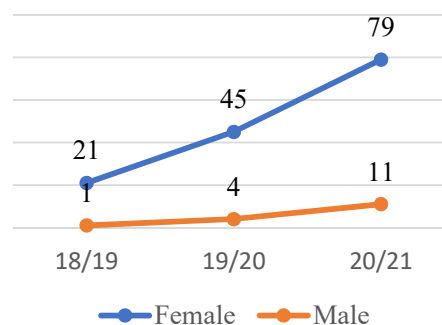
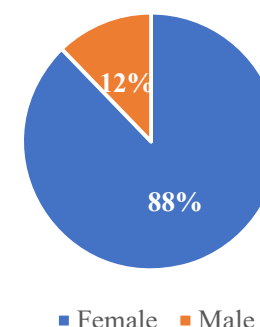
تطور أعداد المسجلين في الدراسات العليا

Gender	18/19		19/20		20/21		النوع
	Fall	Spring	Fall	Spring	Fall	Spring	
Female	21	21	45	45	88	79	طالبات
Male	1	1	4	4	11	11	طلاب
Total	22	22	49	49	99	90	المجموع

Enrolled Students by Type of Admission and Semester

المسجلون حسب نوع القبول و فصل التسجيل

Type	Fall			Spring			نوع القبول
	F	M	Total	F	M	Total	
Master Programs	88	11	99	79	11	90	برامج الماجستير
Total	88	11	99	79	11	90	المجموع

Enrolled Students by Gender
(Fall Semester)Enrolled Students by Gender
(Fall Semester)Enrolled Students by Gender
(Spring Semester)Enrolled Students by Gender
(Spring Semester)

Enrollment

College of Health Sciences

المسجلون

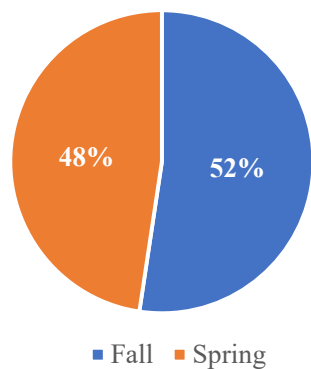
كلية العلوم الصحية

Enrolled Students by Major and Semester

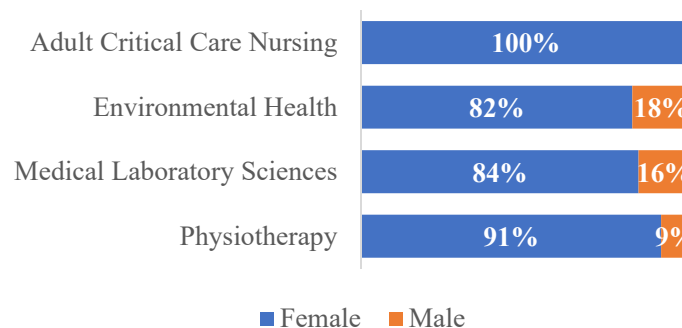
المسجلون حسب التخصص وفصل التسجيل

Level	Major	Fall			Spring			التخصص	المستوى
		F	M	Total	F	M	Total		
Master	Adult Critical Care Nursing	7	0	7	6	0	6	تمريض العناية الفائقة للبالغين	الماجستير
	Environmental Health	14	3	17	11	3	14	الصحة البيئية	
	Medical Laboratory Sciences	16	3	19	16	3	19	علوم المختبرات الطبية	
	Physiotherapy	51	5	56	46	5	51	العلاج الطبيعي	
Total		88	11	99	79	11	90	المجموع	

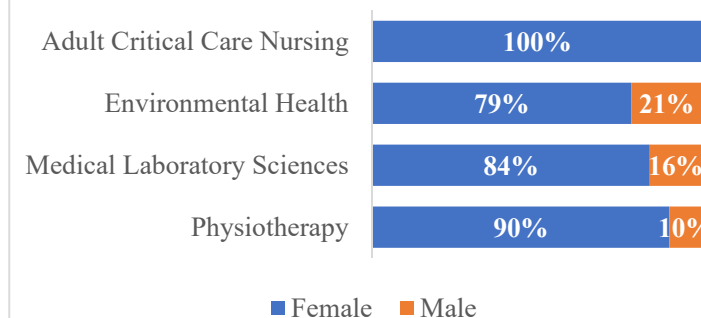
Enrolled Students by Semester



Enrolled Students by Major and Gender (Master Fall Semester)



Enrolled Students by Major and Gender (Master Spring Semester)



Graduated Students

College of Health Sciences

الخريجون

كلية العلوم الصحية

Trend of Graduated Students

تطور أعداد الخريجين

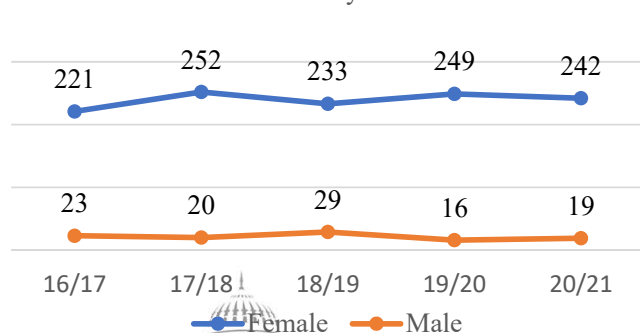
Gender	16/17	17/18	18/19	19/20	20/21	النوع
Female	221	252	233	249	242	طالبات
Male	23	20	29	16	19	طلاب
Total	244	272	262	265	261	المجموع

Graduated Students by Major and Semester

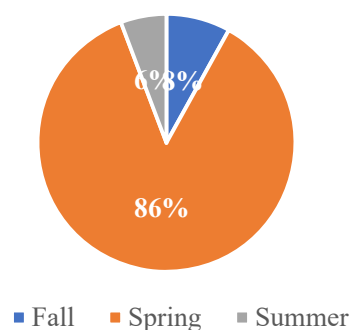
الخريجون حسب التخصص وفصل التخرج

Major	Fall			Spring			Summer			Totals			التخصص
	F	M	Total	F	M	Total	F	M	T	F	M	Total	
Clinical Nutrition & Dietetics	0	0	0	42	0	42	1	0	1	43	0	43	التغذية العلاجية
Environmental Health	1	0	1	13	0	13	2	0	2	16	0	16	الصحة البيئية
Health Services Administration	2	0	2	10	0	10	0	0	0	12	0	12	ادارة الخدمات الصحية
Medical Diagnostic Imaging	4	0	4	22	4	26	0	0	0	26	4	30	التصوير التشخيصي الطبي
Medical Diagnostic Imaging - Bdg	0	0	0	1	0	1	0	0	0	1	0	1	التصوير التشخيصي الطبي - تجسير
Medical Laboratory Sciences	6	1	7	43	1	44	4	0	4	53	2	55	علوم المختبرات الطبية
Nursing	2	0	2	25	3	28	5	0	5	32	3	35	التمريض
Nursing - Bdg	4	0	4	8	0	8	0	0	0	12	0	12	التمريض - تجسير
Physiotherapy	0	1	1	44	9	53	3	0	3	47	10	57	العلاج الطبيعي
Total	19	2	21	208	17	225	15	0	15	242	19	261	المجموع

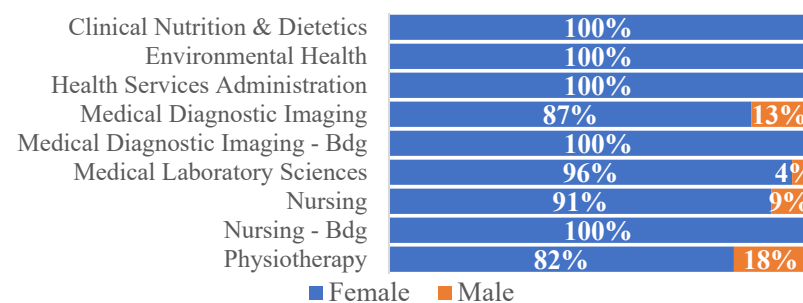
Graduated Students by Academic Year



Graduated Students by Semester



Graduated Students by Major and Gender



Trend of Graduated Students in Graduate Studies

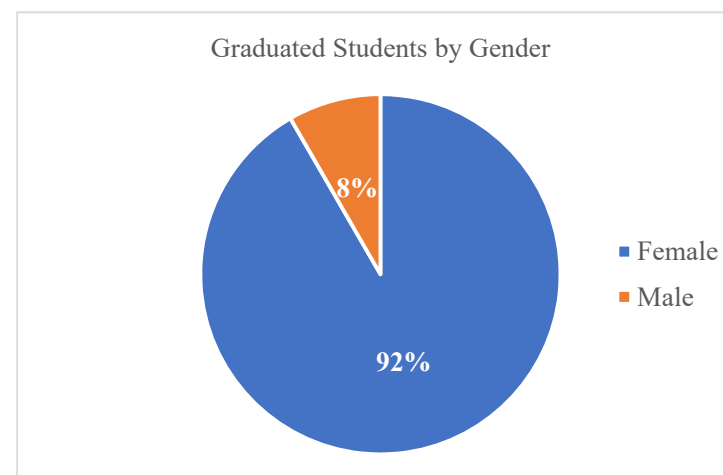
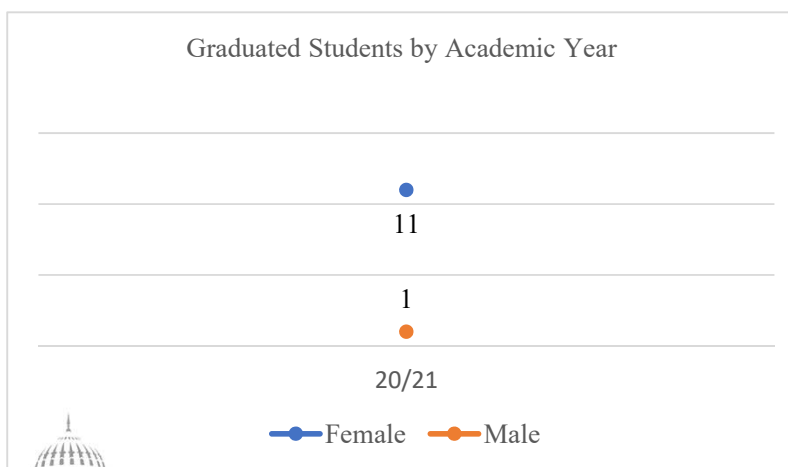
تطور أعداد الخريجين في الدراسات العليا

Gender	20/21	النوع
Female	11	طالبات
Male	1	طلاب
Total	12	المجموع

Enrolled Students by Type of Admission and Semester

المسجلون حسب نوع القبول و فصل التسجيل

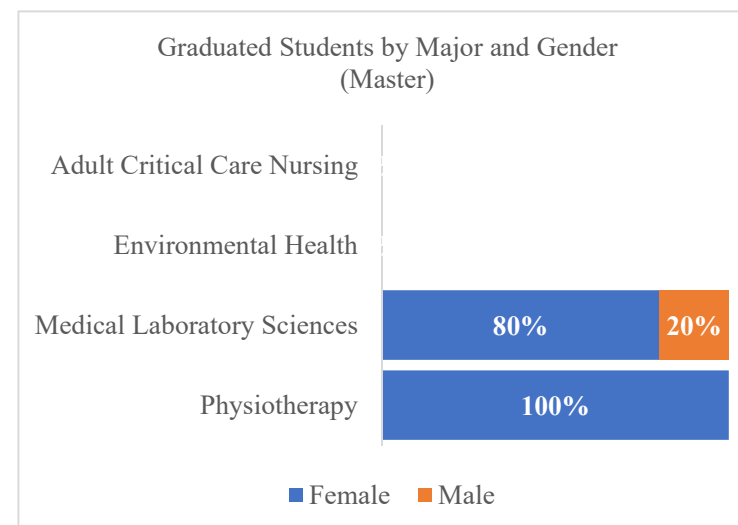
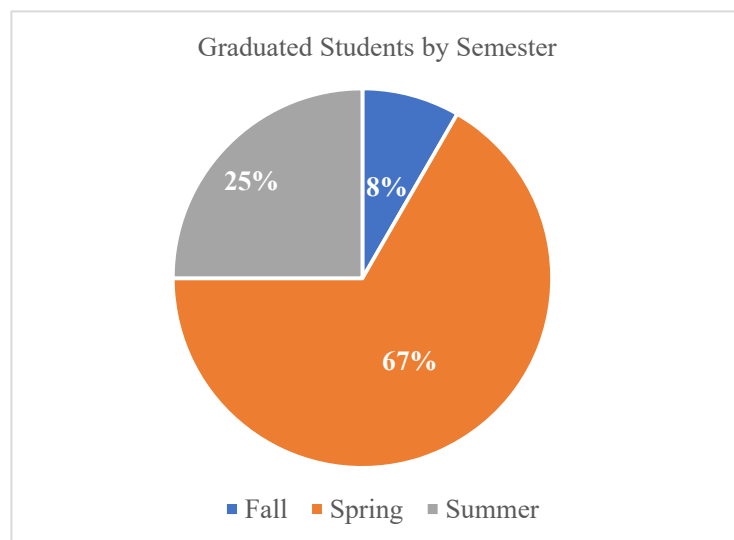
Type	Fall			Spring			Summer			Totals			نوع القبول
	F	M	Total	F	M	Total	F	M	Total	F	M	Total	
Master Programs	1	0	1	7	1	8	3	0	3	11	1	12	برامج الماجستير
Total	1	0	1	7	1	8	3	0	3	11	1	12	المجموع



Graduated Students by Major and Semester from graduate Studies

الخريجون حسب التخصص وفصل التخرج من الدراسات العليا

Level	Major	Fall			Spring			Summer			Totals			التخصص	المستوى
		F	M	Total	F	M	Total	F	M	T	F	M	Total		
Master	Adult Critical Care Nursing	0	0	0	0	0	0	0	0	0	0	0	0	تمريض العناية الفائقة للبالغين	الماجستير
	Environmental Health	0	0	0	0	0	0	0	0	0	0	0	0	الصحة البيئية	
	Medical Laboratory Sciences	0	0	0	4	1	5	0	0	0	4	1	5	علوم المختبرات الطبية	
	Physiotherapy	1	0	1	3	0	3	3	0	3	7	0	7	العلاج الطبيعي	
Total		1	0	1	7	1	8	3	0	3	11	1	12	المجموع	



Academic Staff

College of Health Sciences

أعضاء هيئة التدريس

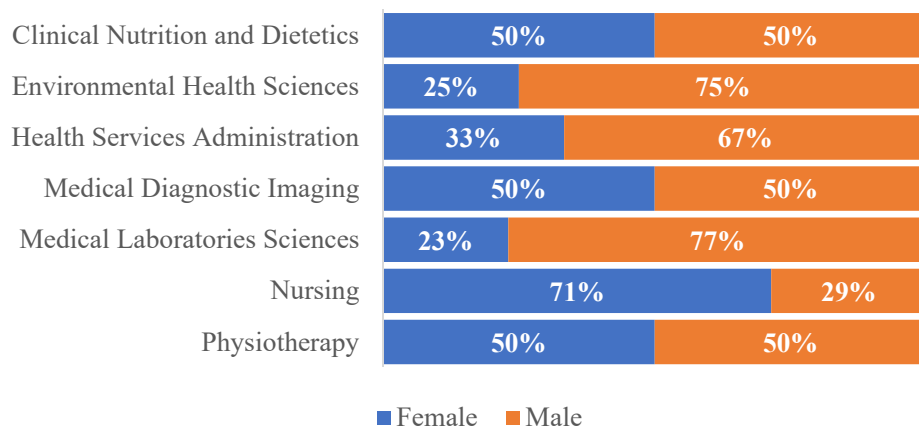
كلية العلوم الصحية

Academic Staff by Department and Semester

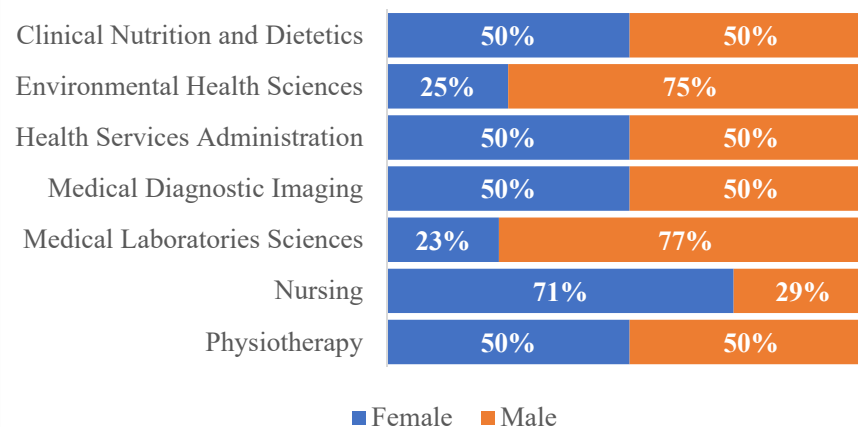
أعضاء هيئة التدريس حسب القسم والفصل

Department	Fall			Spring			القسم
	F	M	T	F	M	T	
Clinical Nutrition and Dietetics	4	4	8	4	4	8	التغذية العلاجية والحميات
Environmental Health Sciences	1	3	4	1	3	4	علوم الصحة البيئية
Health Services Administration	1	2	3	2	2	4	إدارة الخدمات الصحية
Medical Diagnostic Imaging	3	3	6	3	3	6	التصوير التشخيصي الطبي
Medical Laboratories Sciences	3	10	13	3	10	13	تكنولوجيا المختبرات الطبية
Nursing	5	2	7	5	2	7	التمريض
Physiotherapy	4	4	8	4	4	8	العلاج الطبيعي
Total	21	28	49	22	28	50	المجموع

Academic Staff by Department and Gender
(Fall Semester)



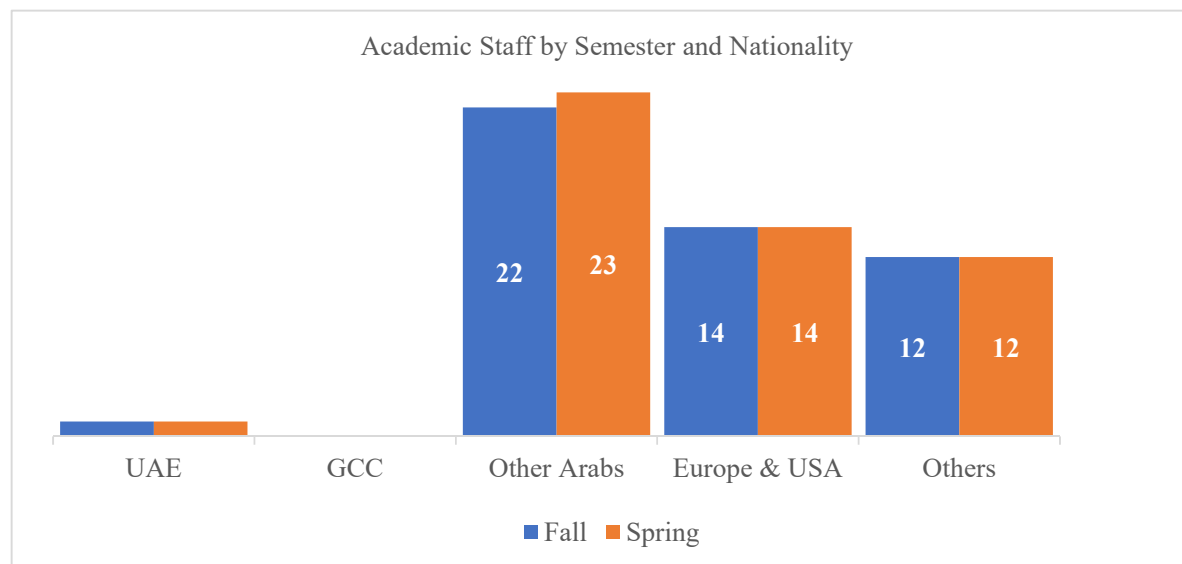
Academic Staff by Department and Gender
(Spring Semester)



Academic Staff by Department and Nationality

أعضاء هيئة التدريس حسب القسم والجنسية

Department	Fall						Spring						القسم
	UAE	GCC	Other Arabs	Europe & USA	Others	Total	UAE	GCC	Other Arabs	Europe & USA	Others	Total	
Clinical Nutrition and Dietetics	0	0	6	2	0	8	0	0	6	2	0	8	التغذية العلاجية والحميات
Environmental Health Sciences	0	0	2	1	1	4	0	0	2	1	1	4	علوم الصحة البيئية
Health Services Administration	1	0	0	1	1	3	1	0	1	1	1	4	إدارة الخدمات الصحية
Medical Diagnostic Imaging	0	0	2	3	1	6	0	0	2	3	1	6	التصوير التشخيصي الطبي
Medical Laboratories Sciences	0	0	7	5	1	13	0	0	7	5	1	13	تكنولوجيا المختبرات الطبية
Nursing	0	0	2	2	3	7	0	0	2	2	3	7	التمريض
Physiotherapy	0	0	3	0	5	8	0	0	3	0	5	8	العلاج الطبيعي
Total	1	0	22	14	12	49	1	0	23	14	12	50	المجموع

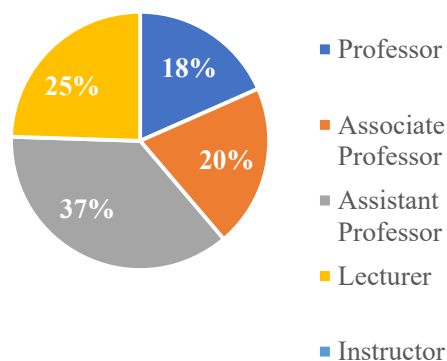


Academic Staff by Department and Academic Rank

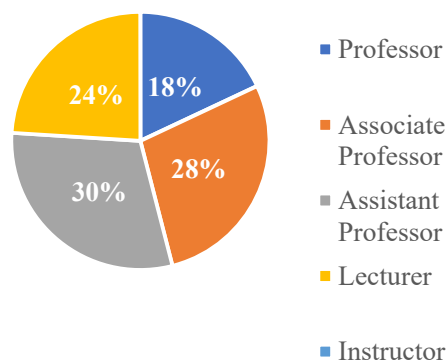
أعضاء هيئة التدريس حسب القسم والرتبة العلمية

Department	Fall						Spring						القسم
	Professor	Associate Professor	Assistant Professor	Lecturer	Instructor	Total	Professor	Associate Professor	Assistant Professor	Lecturer	Instructor	Total	
Clinical Nutrition and Dietetics	2	2	3	1	0	8	2	4	1	1	0	8	التغذية العلاجية والحميات
Environmental Health Sciences	1	2	1	0	0	4	1	2	1	0	0	4	علوم الصحة البيئية
Health Services Administration	0	0	3	0	0	3	0	2	2	0	0	4	إدارة الخدمات الصحية
Medical Diagnostic Imaging	1	1	2	2	0	6	1	1	2	2	0	6	التصوير التشخيصي الطبي
Medical Laboratories Sciences	5	0	2	6	0	13	5	0	2	6	0	13	تكنولوجيا المختبرات الطبية
Nursing	0	3	2	2	0	7	0	3	2	2	0	7	التمريض
Physiotherapy	0	2	5	1	0	8	0	2	5	1	0	8	العلاج الطبيعي
Total	9	10	18	12	0	49	9	14	15	12	0	50	المجموع

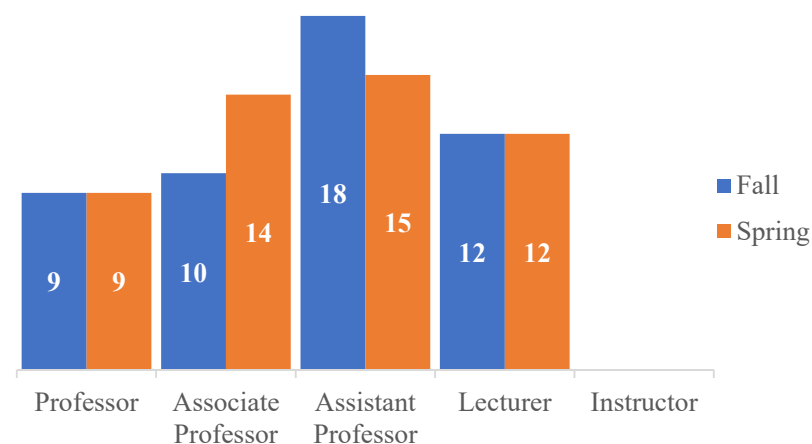
Academic Staff by Academic Rank
(Fall Semester)



Academic Staff by Academic Rank
(Spring Semester)



Academic Staff by Semester and Academic Rank





كلية القانون
COLLEGE OF LAW



كلية القانون

رسالة الكلية

- نشر الثقافة القانونية في المجتمع، وتهيئة الكوادر القانونية في مختلف فروع القانون، وذلك للإسهام في خدمة المجتمع، ورفع الوعي القانوني فيه.
- تقديم التعليم القانوني الذي يخول الطلبة نيل درجة البكالوريوس في القانون لمزاولة الأعمال القانونية المتاحة في الدولة أو متابعة تحصيل الدراسات العليا في القانون.

أقسام الكلية

- قسم القانون الخاص.
- قسم القانون العام.

College of Law

Mission of the College

- Prepare students to receive a bachelor degree of law that enables them to work in various legal environments and apply their acquired theoretical knowledge to legal texts and practical settings.
- Deepen the students' knowledge of law and prepare them to play a leading role in society and raise their consciousness of and commitment to their communities.
- Provide students with a deep appreciation of law and encourage them to continue their graduate studies in law.

College Departments

- Department of Private Law
- Department of Public Law

Trend of Admitted Students

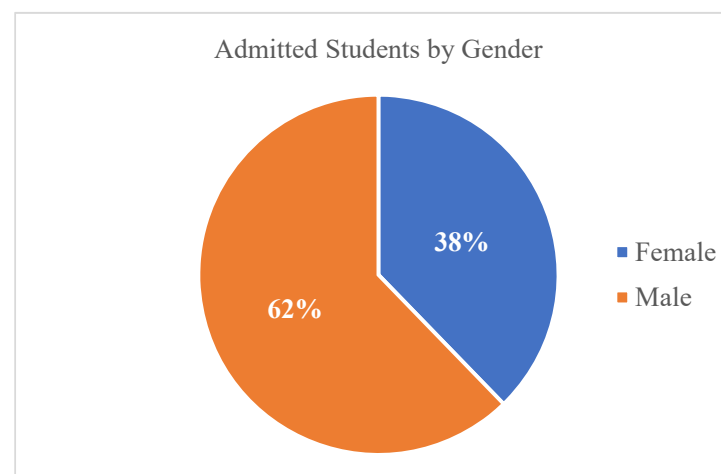
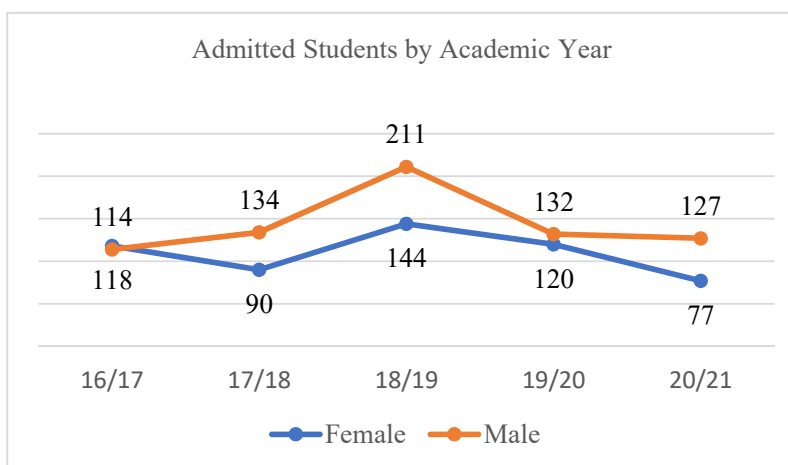
تطور أعداد المقبولين

Gender	16/17	17/18	18/19	19/20	20/21	النوع
Female	118	90	144	120	77	طالبات
Male	114	134	211	132	127	طلاب
Total	232	224	355	252	204	المجموع

Admitted Students by Type of Admission and Semester

المقبولون حسب نوع القبول و فصل القبول

Type	Fall			Spring			Total			نوع القبول
	F	M	Total	F	M	Total	F	M	Total	
Students in Majors	66	98	164	11	29	40	77	127	204	الطلبة في التخصصات
Total	66	98	164	11	29	40	77	127	204	المجموع

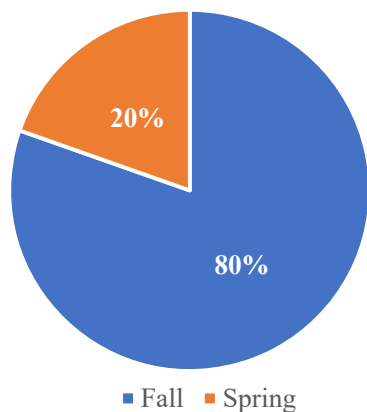


Admitted Students by Major and Semester

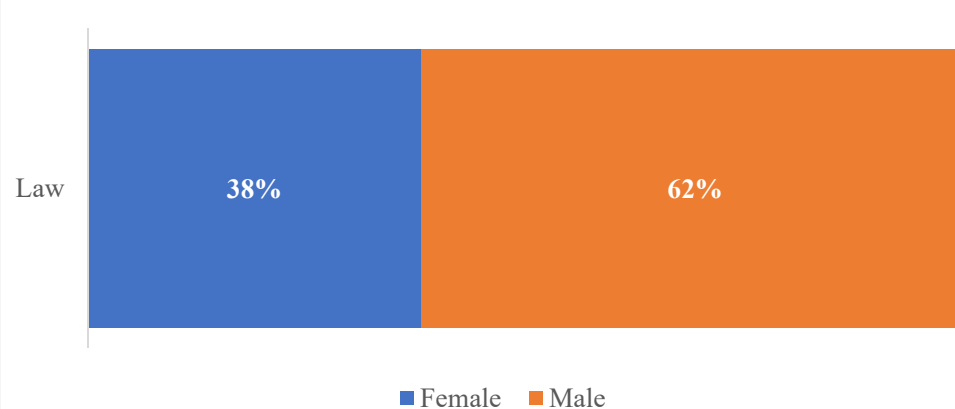
المقبولون حسب التخصص وفصل القبول

Major	Fall			Spring			Totals			التخصص
	F	M	T	F	M	T	F	M	T	
Law	66	98	164	11	29	40	77	127	204	القانون
Total	66	98	164	11	29	40	77	127	204	المجموع

Admitted Students by Semester



Admitted Students by Major and Gender



Trend of Admitted Students in Graduate Studies

تطور أعداد المقبولين في الدراسات العليا

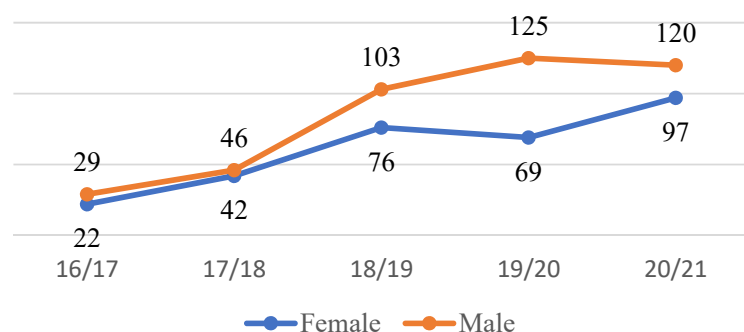
Gender	16/17	17/18	18/19	19/20	20/21	النوع
Female	22	42	76	69	97	طالبات
Male	29	46	103	125	120	طلاب
Total	51	88	179	194	217	المجموع

Admitted Students by Type of Admission and Semester

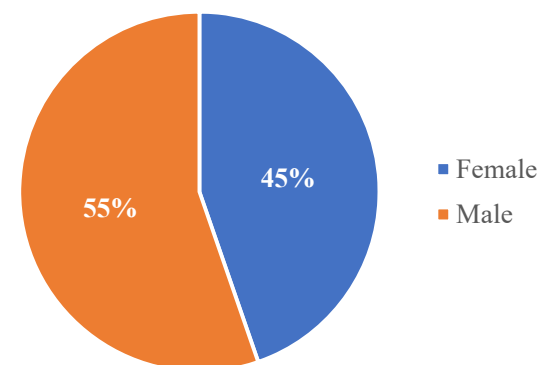
المقبولون حسب نوع القبول و فصل القبول

Type	Fall			Spring			Total			نوع القبول
	F	M	Total	F	M	Total	F	M	Total	
Doctorate Programs	14	30	44	6	6	12	20	36	56	برامج الدكتوراه
Master Programs	64	77	141	13	7	20	77	84	161	برامج الماجستير
Total	78	107	185	19	13	32	97	120	217	المجموع

Admitted Students by Academic Year



Admitted Students by Gender

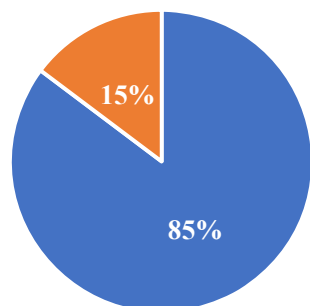


Admitted Students by Major and Semester

المقبولون حسب التخصص وفصل القبول

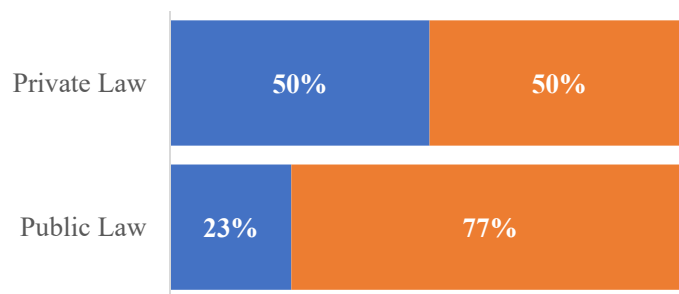
Level	Major	Fall			Spring			Totals			التخصص	المستوى
		F	M	T	F	M	T	F	M	T		
Doctorate	Private Law	11	11	22	2	2	4	13	13	26	القانون الخاص	الدكتوراة
	Public Law	3	19	22	4	4	8	7	23	30	القانون العام	
Master	Air and Space Law	6	6	12	3	2	5	9	8	17	قانون الجو والفضاء	الماجستير
	Private Law	21	26	47	2	1	3	23	27	50	القانون الخاص	
	Public Law	37	45	82	8	4	12	45	49	94	القانون العام	
Total		78	107	185	19	13	32	97	120	217	المجموع	

Admitted Students by Semester



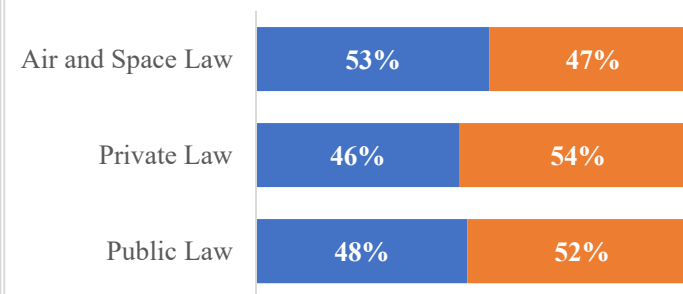
■ Fall ■ Spring

Admitted Students by Major and Gender (Doctorate)



■ Female ■ Male

Admitted Students by Major and Gender (Master)



■ Female ■ Male

Newly Enrolled

College of Law

المسجلون الجدد

كلية القانون

Trend of Newly Enrolled Students

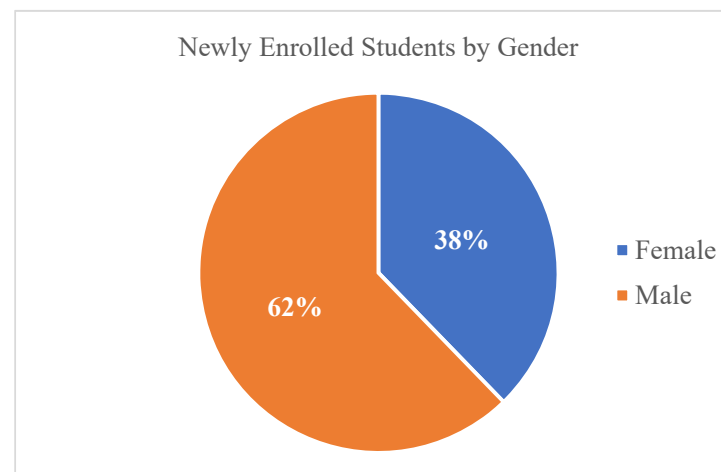
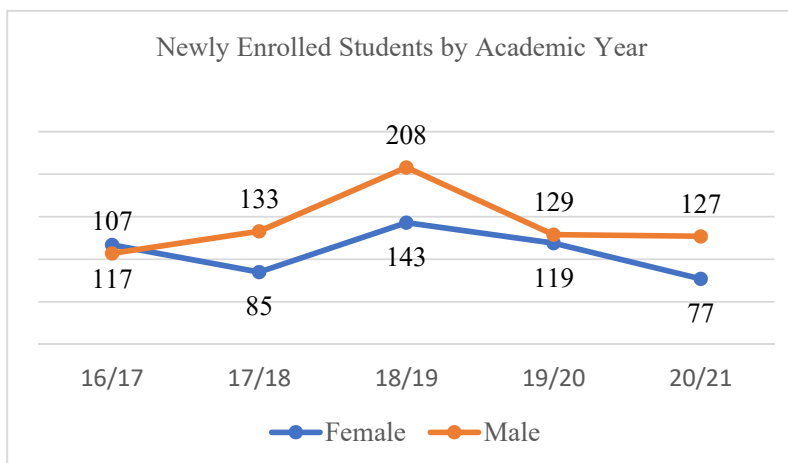
تطور أعداد المسجلون الجدد

Gender	16/17	17/18	18/19	19/20	20/21	النوع
Female	117	85	143	119	77	طالبات
Male	107	133	208	129	127	طلاب
Total	224	218	351	248	204	المجموع

Newly Enrolled Students by Type of Admission and Semester

المسجلون الجدد حسب نوع القبول و فصل التسجيل

Type	Fall			Spring			Total			نوع القبول
	F	M	Total	F	M	Total	F	M	Total	
Students in Majors	66	98	164	11	29	40	77	127	204	الطلبة في التخصصات
Total	66	98	164	11	29	40	77	127	204	المجموع



Newly Enrolled

College of Law

المسجلون الجدد

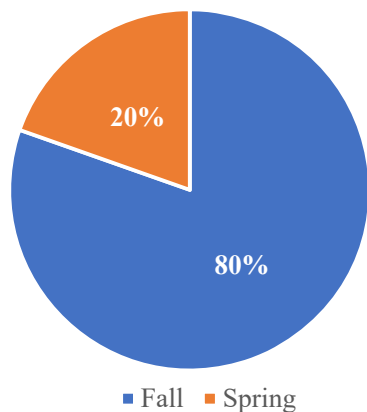
كلية القانون

Newly Enrolled Students by Major and Semester

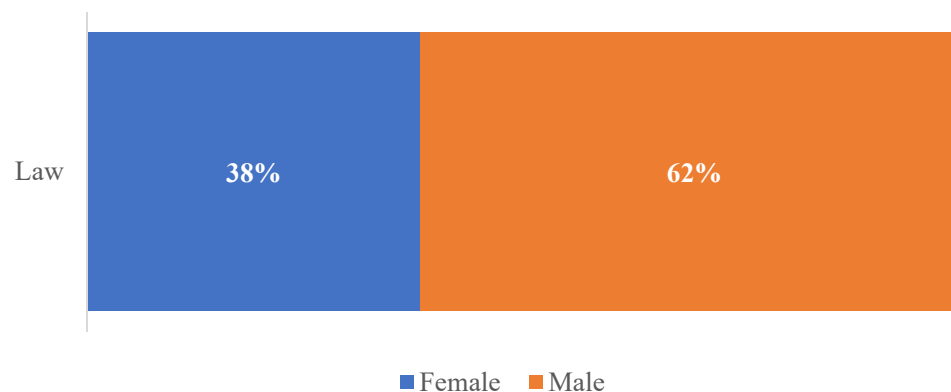
المسجلون الجدد حسب التخصص وفصل التسجيل

Major	Fall			Spring			Totals			التخصص
	F	M	T	F	M	T	F	M	T	
Law	66	98	164	11	29	40	77	127	204	القانون
Total	66	98	164	11	29	40	77	127	204	المجموع

Newly Enrolled Students by Semester



Newly Enrolled Students by Major and Gender



Newly Enrolled

College of Law

المسجلون الجدد

كلية القانون

Trend of Newly Enrolled Students in Graduate Studies

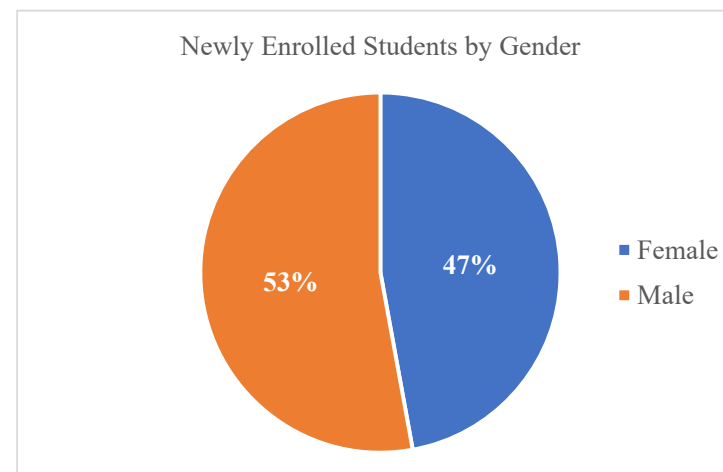
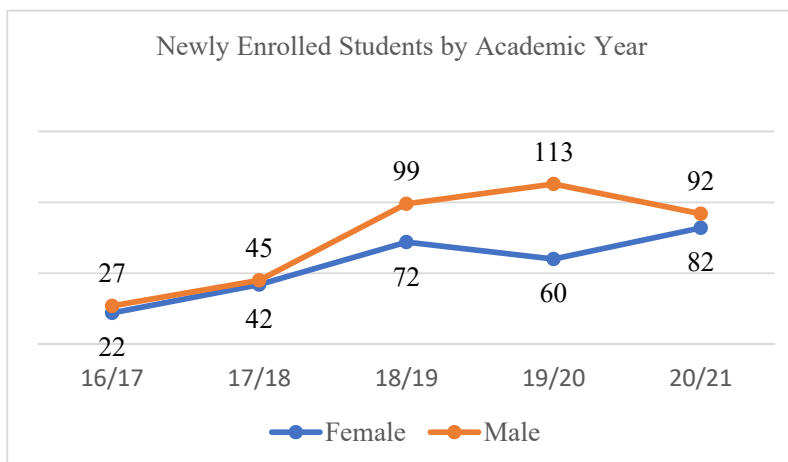
تطور أعداد المسجلون الجدد في الدراسات العليا

Gender	16/17	17/18	18/19	19/20	20/21	النوع
Female	22	42	72	60	82	طالبات
Male	27	45	99	113	92	طلاب
Total	49	87	171	173	174	المجموع

Newly Enrolled Students by Type of Admission and Semester

المسجلون الجدد حسب نوع القبول و فصل التسجيل

Type	Fall			Spring			Total			نوع القبول
	F	M	Total	F	M	Total	F	M	Total	
Doctorate Programs	13	24	37	6	5	11	19	29	48	برامج الدكتوراه
Master Programs	52	59	111	11	4	15	63	63	126	برامج الماجستير
Total	65	83	148	17	9	26	82	92	174	المجموع



Newly Enrolled

College of Law

المسجلون الجدد

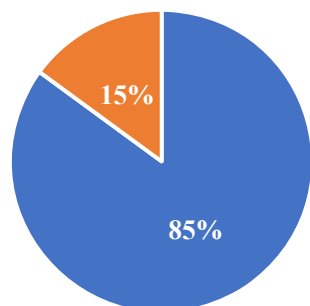
كلية القانون

Newly Enrolled Students by Major and Semester

المسجلون الجدد حسب التخصص وفصل التسجيل

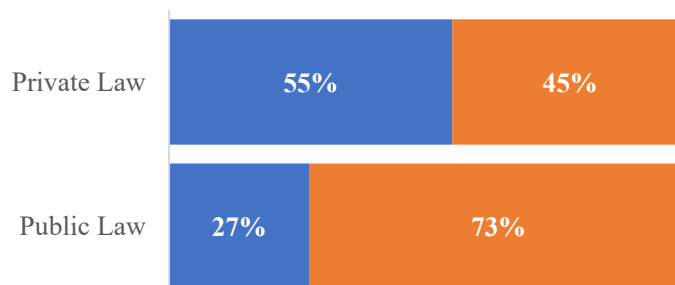
Level	Major	Fall			Spring			Totals			التخصص	المستوى
		F	M	T	F	M	T	F	M	T		
Doctorate	Private Law	10	8	18	2	2	4	12	10	22	القانون الخاص	الدكتوراة
	Public Law	3	16	19	4	3	7	7	19	26	القانون العام	
Master	Air and Space Law	6	5	11	3	0	3	9	5	14	قانون الجو والفضاء	الماجستير
	Private Law	16	20	36	2	1	3	18	21	39	القانون الخاص	
	Public Law	30	34	64	6	3	9	36	37	73	القانون العام	
Total		65	83	148	17	9	26	82	92	174	المجموع	

Newly Enrolled Students by Semester



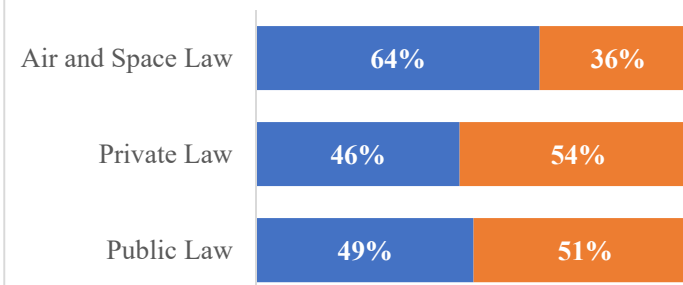
■ Fall ■ Spring

Newly Enrolled Students by Major and Gender (Doctorate)



■ Female ■ Male

Newly Enrolled Students by Major and Gender (Master)



■ Female ■ Male

Trend of Enrolled Students

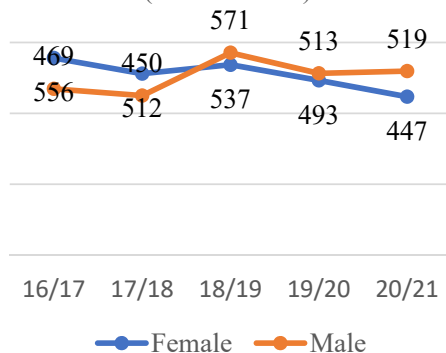
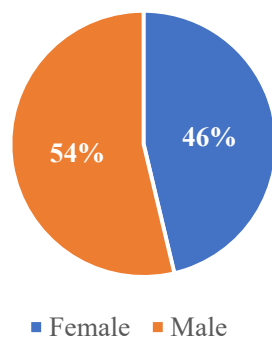
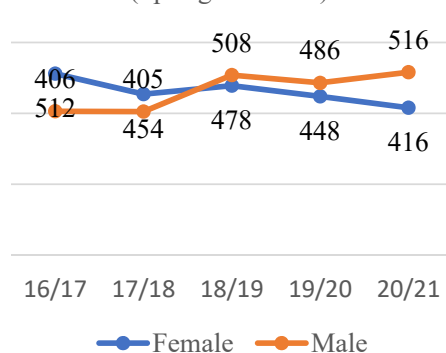
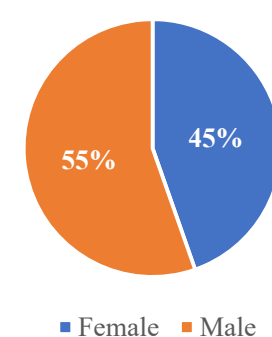
تطور أعداد المسجلين

Gender	16/17		17/18		18/19		19/20		20/21		النوع
	Fall	Spring	Fall	Spring	Fall	Spring	Fall	Spring	Fall	Spring	
Female	556	512	512	454	537	478	493	448	447	416	طالبات
Male	469	406	450	405	571	508	513	486	519	516	طلاب
Total	1025	918	962	859	1108	986	1006	934	966	932	المجموع

Enrolled Students by Type of Admission and Semester

المسجلون حسب نوع القبول و فصل التسجيل

Type	Fall			Spring			نوع القبول
	F	M	Total	F	M	Total	
Students in Majors	447	519	966	416	516	932	الطلبة في التخصصات
Total	447	519	966	416	516	932	المجموع

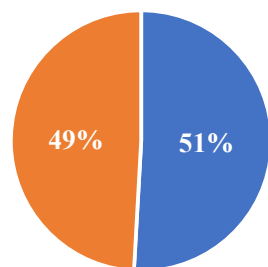
Enrolled Students by Gender
(Fall Semester)Enrolled Students by Gender
(Fall Semester)Enrolled Students by Gender
(Spring Semester)Enrolled Students in by Gender
(Spring Semester)

Enrolled Students by Major and Semester

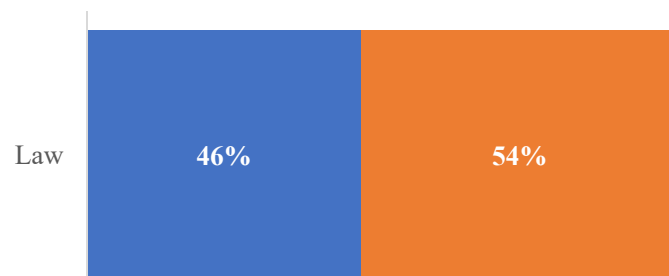
المسجلون حسب التخصص وفصل التسجيل

Type	Fall			Spring			نوع القبول
	F	M	Total	F	M	Total	
Law	447	519	966	416	516	932	القانون
Total	447	519	966	416	516	932	المجموع

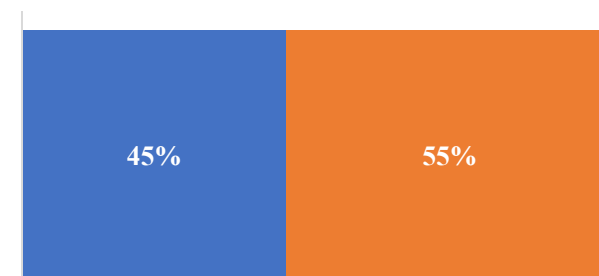
Enrolled Students by Semester



■ Fall ■ Spring

Enrolled Students by Major and Gender
(Fall Semester)

■ Female ■ Male

Enrolled Students by Major and Gender
(Spring Semester)

■ Female ■ Male

Trend of Enrolled Students in Graduate Studies

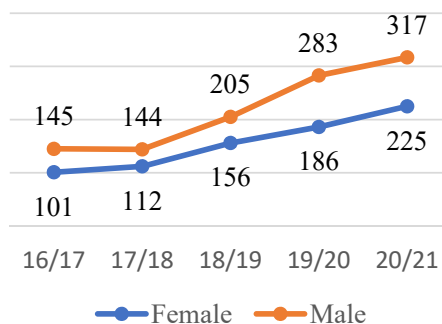
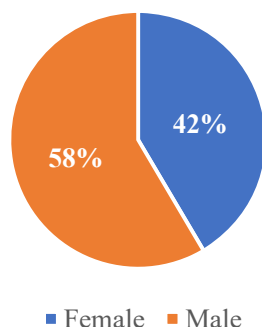
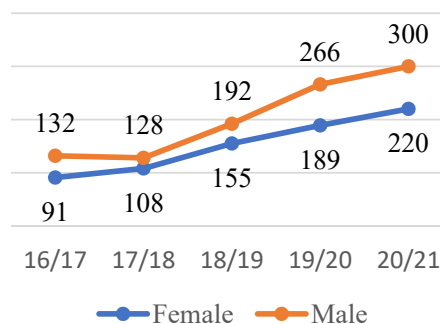
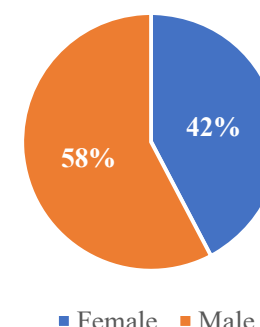
تطور أعداد المسجلين في الدراسات العليا

Gender	16/17		17/18		18/19		19/20		20/21		النوع
	Fall	Spring	Fall	Spring	Fall	Spring	Fall	Spring	Fall	Spring	
Female	101	91	112	108	156	155	186	189	225	220	طالبات
Male	145	132	144	128	205	192	283	266	317	300	طلاب
Total	246	223	256	236	361	347	469	455	542	520	المجموع

Enrolled Students by Type of Admission and Semester

المسجلون حسب نوع القبول و فصل التسجيل

Type	Fall			Spring			نوع القبول
	F	M	Total	F	M	Total	
Doctorate Programs	52	96	148	53	96	149	برامج الدكتوراة
Master Programs	173	221	394	167	204	371	برامج الماجستير
Total	225	317	542	220	300	520	المجموع

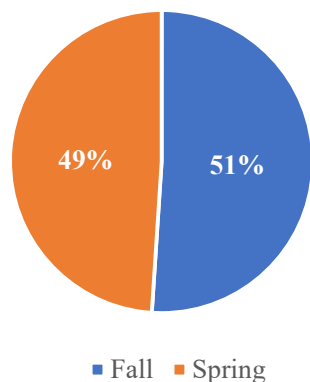
Enrolled Students by Gender
(Fall Semester)Enrolled Students by Gender
(Fall Semester)Enrolled Students by Gender
(Spring Semester)Enrolled Students by Gender
(Spring Semester)

Enrolled Students by Major and Semester

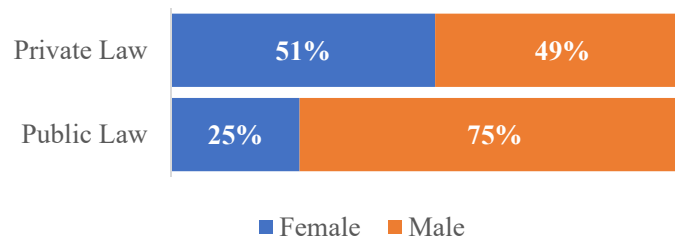
المسجلون حسب التخصص وفصل التسجيل

Level	Major	Fall			Spring			التخصص	المستوى
		F	M	Total	F	M	Total		
Doctorate	Private Law	30	29	59	31	28	59	القانون الخاص	الدكتوراة
	Public Law	22	67	89	22	68	90	القانون العام	
Master	Air and Space Law	20	19	39	24	17	41	قانون الجو والفضاء	الماجستير
	Private Law	73	82	155	67	77	144	القانون الخاص	
	Public Law	80	120	200	76	110	186	القانون العام	
Total		225	317	542	220	300	520	المجموع	

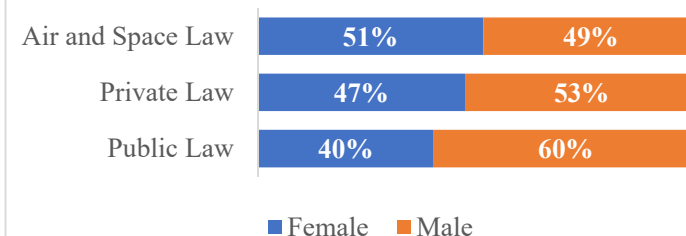
Enrolled Students by Semester



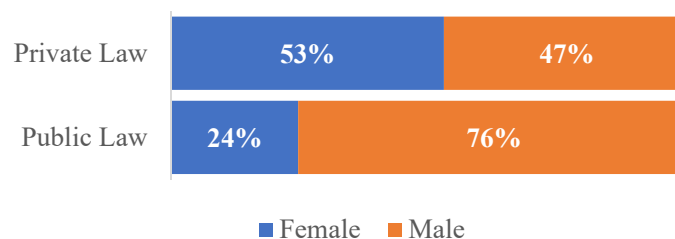
Enrolled Students by Major and Gender (Doctorate Fall Semester)



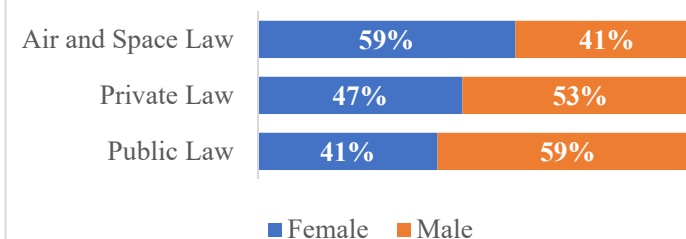
Enrolled Students by Major and Gender (Master Fall Semester)



Enrolled Students by Major and Gender (Doctorate Spring Semester)



Enrolled Students by Major and Gender (Master Spring Semester)



Graduated Students

College of Law

الخريجون

كلية القانون

Trend of Graduated Students

تطور أعداد الخريجين

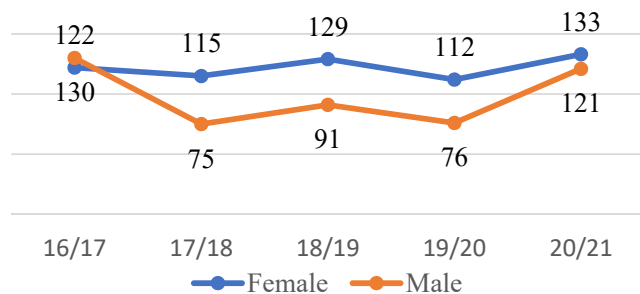
Gender	16/17	17/18	18/19	19/20	20/21	النوع
Female	122	115	129	112	133	طالبات
Male	130	75	91	76	121	طلاب
Total	252	190	220	188	254	المجموع

Graduated Students by Major and Semester

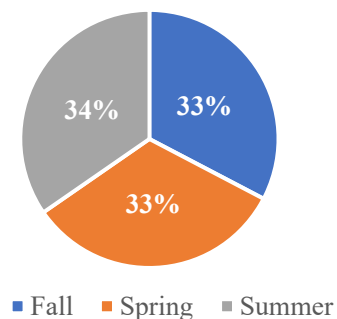
الخريجون حسب التخصص وفصل التخرج

Major	Fall			Spring			Summer			Totals			التخصص
	F	M	Total	F	M	Total	F	M	T	F	M	Total	
Law	46	37	83	36	47	83	51	37	88	133	121	254	القانون
Total	46	37	83	36	47	83	51	37	88	133	121	254	المجموع

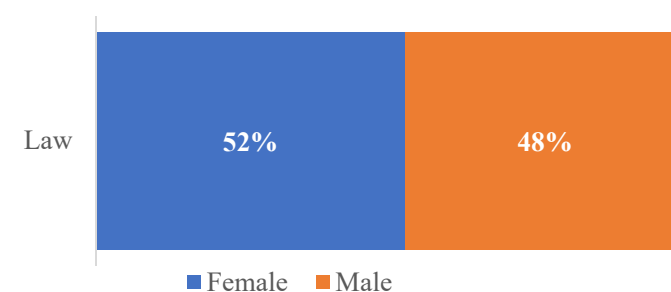
Graduated Students by Academic Year



Graduated Students by Semester



Graduated Students by Major and Gender



Trend of Graduated Students in Graduate Studies

تطور أعداد الخريجين في الدراسات العليا

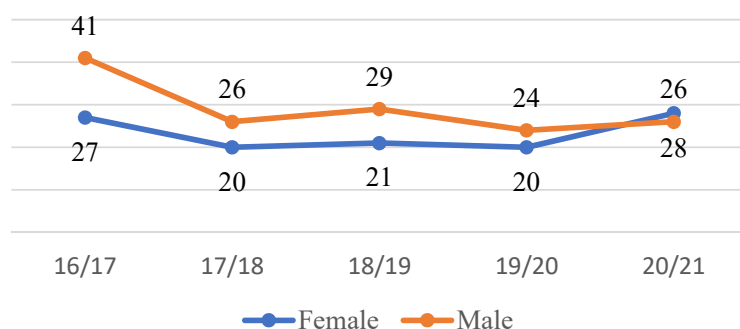
Gender	16/17	17/18	18/19	19/20	20/21	النوع
Female	27	20	21	20	28	طالبات
Male	41	26	29	24	26	طلاب
Total	68	46	50	44	54	المجموع

Enrolled Students by Type of Admission and Semester

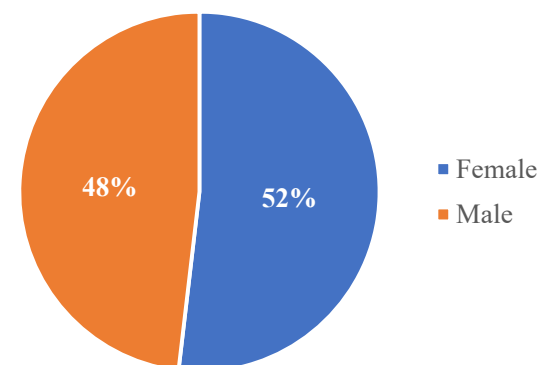
المسجلون حسب نوع القبول و فصل التسجيل

Type	Fall			Spring			Summer			Totals			نوع القبول
	F	M	Total	F	M	Total	F	M	Total	F	M	Total	
Doctorate Programs	2	2	4	4	5	9	0	2	2	6	9	15	برامج الدكتوراه
Master Programs	7	7	14	10	7	17	5	3	8	22	17	39	برامج الماجستير
Total	9	9	18	14	12	26	5	5	10	28	26	54	المجموع

Graduated Students by Academic Year



Graduated Students by Gender



Graduated Students

College of Law

الخريجون

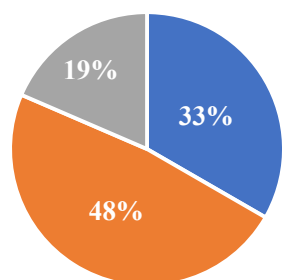
كلية القانون

Graduated Students by Major and Semester from graduate Studies

الخريجون حسب التخصص وفصل التخرج من الدراسات العليا

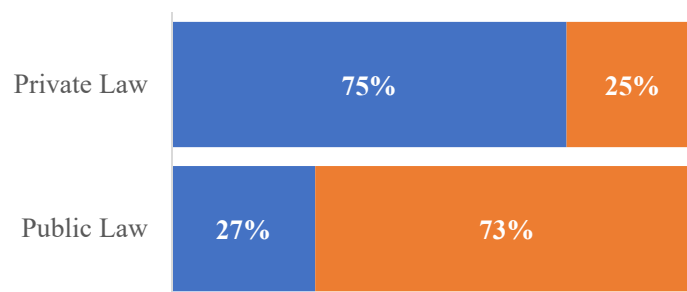
Level	Major	Fall			Spring			Summer			Totals			التخصص	المستوى
		F	M	Total	F	M	Total	F	M	T	F	M	Total		
Doctorate	Private Law	1	1	2	2	0	2	0	0	0	3	1	4	القانون الخاص	الدكتوراه
	Public Law	1	1	2	2	5	7	0	2	2	3	8	11	القانون العام	
Master	Air and Space Law	0	0	0	1	0	1	1	1	2	2	1	3	قانون الجو والفضاء	الماجستير
	Private Law	3	0	3	2	5	7	2	0	2	7	5	12	القانون الخاص	
	Public Law	4	7	11	7	2	9	2	2	4	13	11	24	القانون العام	
Total		9	9	18	14	12	26	5	5	10	28	26	54	المجموع	

Graduated Students by Semester



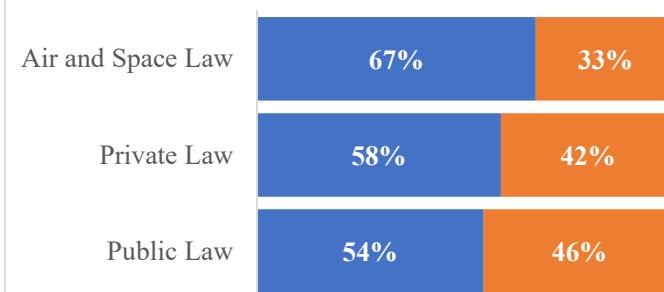
■ Fall ■ Spring ■ Summer

Graduated Students by Major and Gender (Doctorate)



■ Female ■ Male

Graduated Students by Major and Gender (Master)



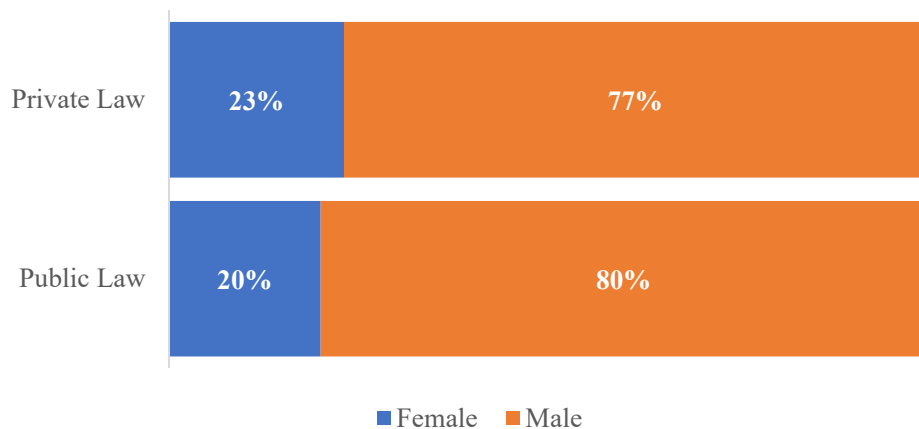
■ Female ■ Male

Academic Staff by Department and Semester

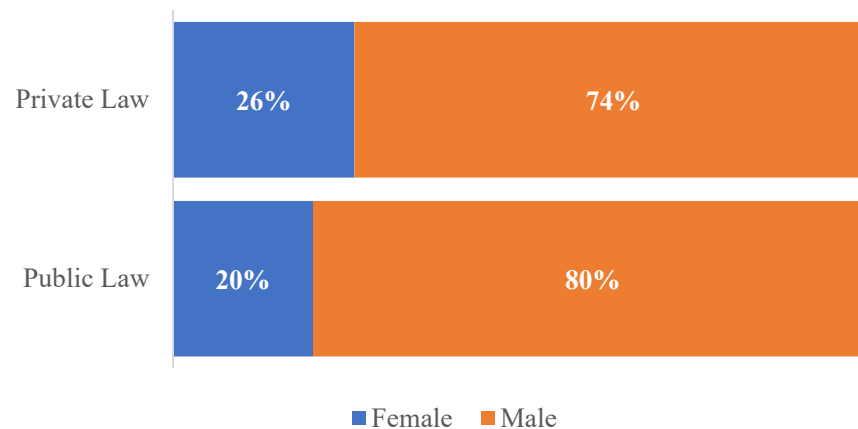
أعضاء هيئة التدريس حسب القسم والفصل

Department	Fall			Spring			القسم
	F	M	T	F	M	T	
Private Law	6	20	26	7	20	27	القانون الخاص
Public Law	5	20	25	5	20	25	القانون العام
Total	11	40	51	12	40	52	المجموع

Academic Staff by Department and Gender
(Fall Semester)



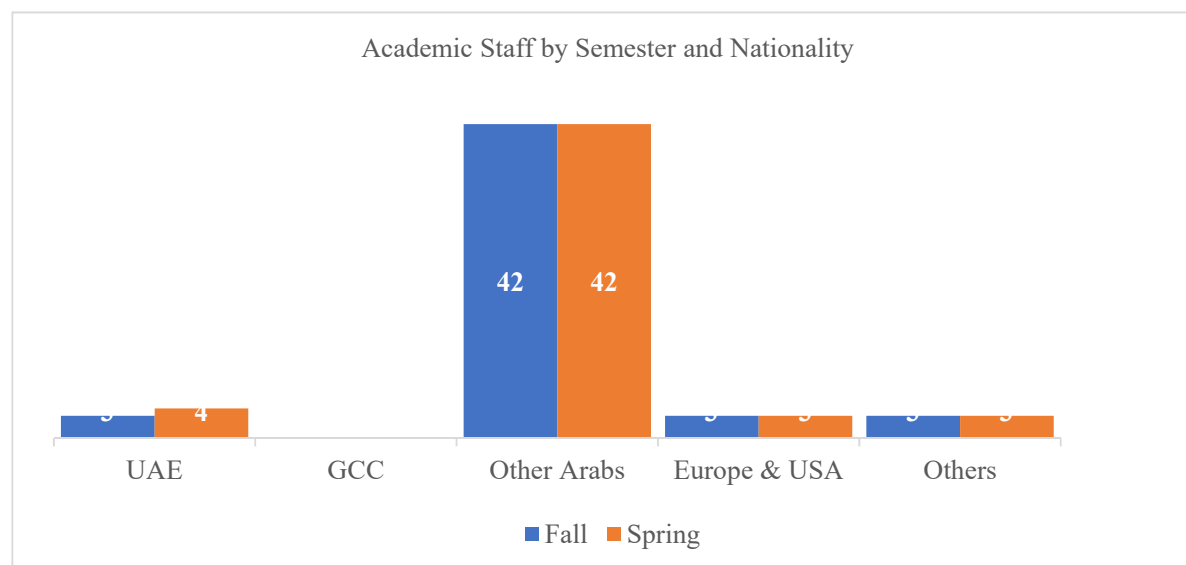
Academic Staff by Department and Gender
(Spring Semester)



Academic Staff by Department and Nationality

أعضاء هيئة التدريس حسب القسم والجنسية

Department	Fall						Spring						القسم
	UAE	GCC	Other Arabs	Europe & USA	Others	Total	UAE	GCC	Other Arabs	Europe & USA	Others	Total	
Private Law	0	0	23	1	2	26	1	0	23	1	2	27	القانون الخاص
Public Law	3	0	19	2	1	25	3	0	19	2	1	25	القانون العام
Total	3	0	42	3	3	51	4	0	42	3	3	52	المجموع

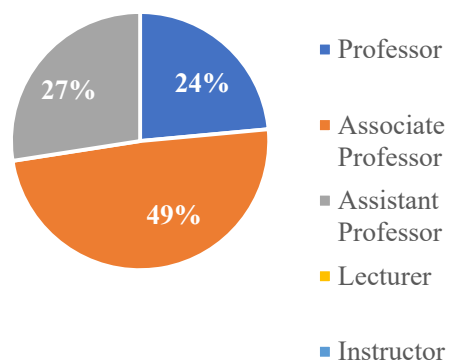


Academic Staff by Department and Academic Rank

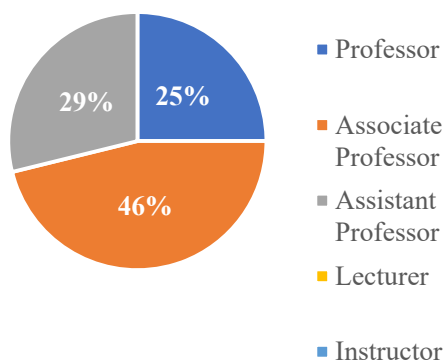
أعضاء هيئة التدريس حسب القسم والرتبة العلمية

Department	Fall						Spring						القسم
	Professor	Associate Professor	Assistant Professor	Lecturer	Instructor	Total	Professor	Associate Professor	Assistant Professor	Lecturer	Instructor	Total	
Private Law	6	14	6	0	0	26	7	13	7	0	0	27	القانون الخاص
Public Law	6	11	8	0	0	25	6	11	8	0	0	25	القانون العام
Total	12	25	14	0	0	51	13	24	15	0	0	52	المجموع

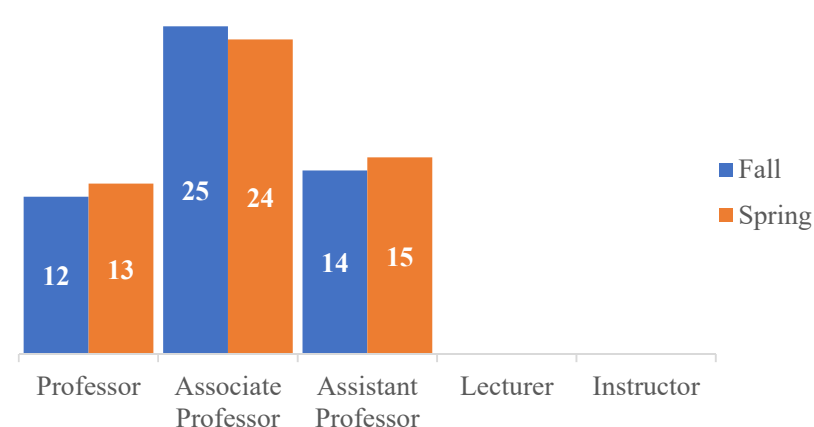
Academic Staff by Academic Rank
(Fall Semester)



Academic Staff by Academic Rank
(Spring Semester)



Academic Staff by Semester and Academic Rank





كلية الفنون
الجميلة والتصميم
COLLEGE OF FINE ARTS
AND DESIGN



كلية الفنون الجميلة والتصميم

رسالة الكلية

تدعم كلية الفنون الجميلة رسالة الجامعة وترفدها كونها تهتم وتختص بدراسة نظريات الفنون الجميلة وتطبيقاتها بغية الاشتراك في تطويرها . وتسعى الكلية لنشر الإحساس الجمالي والوعي الفني وتوفير بيئة أكاديمية تساعد الطلبة على تطوير معارفهم الفنية وتوسيع مداركهم الإبداعية كي يستغلوا الظروف ويصبحوا فنانين مبدعين . وتعي الكلية مسؤولياتها كأول كلية للفنون الجميلة في الإمارات العربية المتحدة، فتقدم للطلبة التحديات التي تجعلهم يفكرون باستقلالية وإبداع ويتصرفون كما يليق ضمن أطر الثقافة الإسلامية والعربية وتقاليدها

أقسام الكلية

- قسم التصميم التطبيقي
- قسم الفنون الجميلة

College of Fine Arts and Design

Mission of the College

The College of Fine Arts supports the overall mission of the university to provide an opportunity for students to realize their potential through high quality tertiary education that will enable them to contribute to the world of knowledge and the development of society. The College is committed to the provision of specialist study and research in the practice and theory of Fine Art at the cutting edge of developments in teaching learning and assessment in higher education in Fine Art. Its mission is to promote education, academic enquiry and the advancement of knowledge, to provide a supportive teaching and learning environment that will enable students to develop their intellectual and creative potential and to make students aware of the professional opportunities and contexts that are available for Fine Art practitioners. As the first College of Fine Arts in the United Arab Emirates, the college is mindful of its responsibility to provide a curriculum that challenges students to become independent and innovative in their thinking and their practice within the context of respect for Arab Islamic culture and tradition.

College Departments

- Department of Applied Design
- Department of Fine Arts.

Trend of Admitted Students

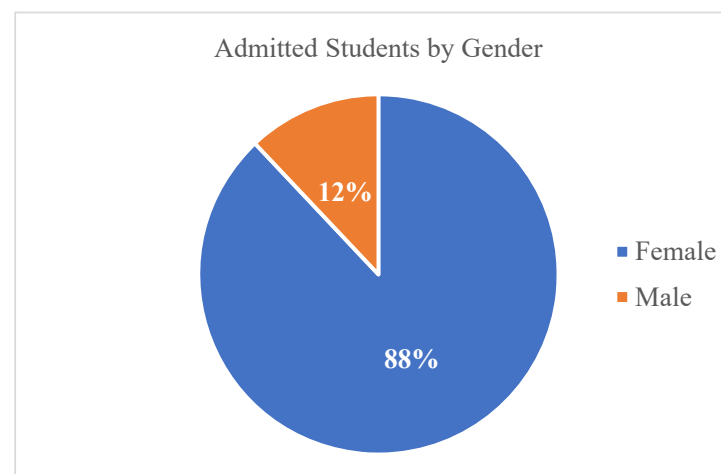
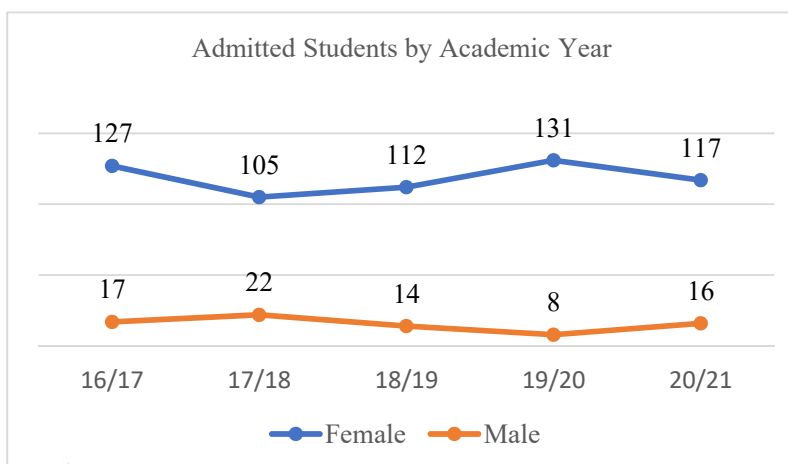
تطور أعداد المقبولين

Gender	16/17	17/18	18/19	19/20	20/21	النوع
Female	127	105	112	131	117	طالبات
Male	17	22	14	8	16	طلاب
Total	144	127	126	139	133	المجموع

Admitted Students by Type of Admission and Semester

المقبولون حسب نوع القبول و فصل القبول

Type	Fall			Spring			Total			نوع القبول
	F	M	Total	F	M	Total	F	M	Total	
IEP Students	28	2	30	2	2	4	30	4	34	طلبة برنامج اللغة الإنجليزية المكثف
Students in Majors	79	10	89	8	2	10	87	12	99	الطلبة في التخصصات
Total	107	12	119	10	4	14	117	16	133	المجموع

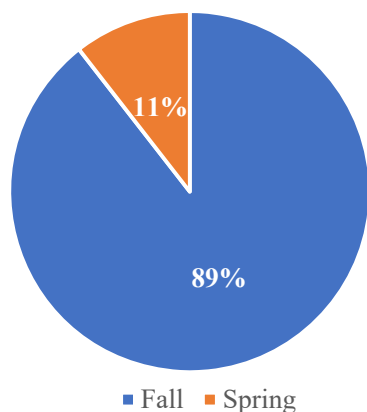


Admitted Students by Major and Semester

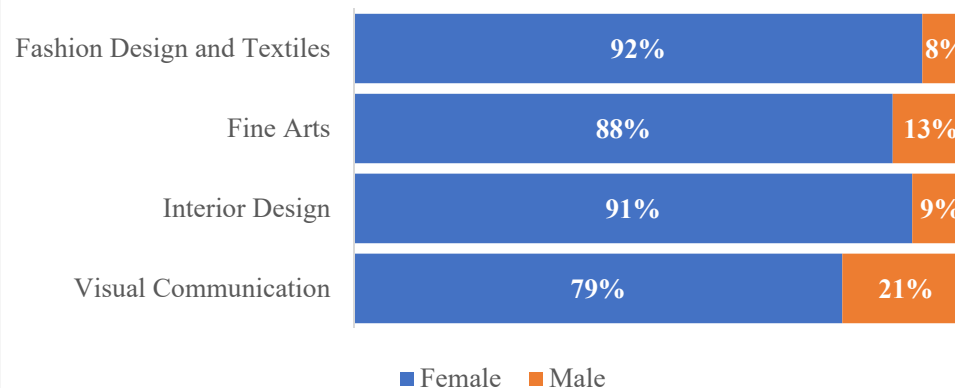
المقبولون حسب التخصص وفصل القبول

Major	Fall									Spring									Totals			التخصص
	IEP			Major			Totals			IEP			Major			Totals						
	F	M	T	F	M	T	F	M	T	F	M	T	F	M	T	F	M	T	F	M	T	
Fashion Design and Textiles	5	0	5	7	1	8	12	1	13	0	0	0	0	0	0	0	0	0	12	1	13	تصميم الأزياء والمنسوجات
Fine Arts	3	0	3	9	1	10	12	1	13	1	1	2	1	0	1	2	1	3	14	2	16	الفنون الجميلة
Interior Design	20	2	22	41	3	44	61	5	66	1	0	1	6	2	8	7	2	9	68	7	75	التصميم الداخلي
Visual Communication	0	0	0	22	5	27	22	5	27	0	1	1	1	0	1	1	1	2	23	6	29	الاتصال المرئي
Total	28	2	30	79	10	89	107	12	119	2	2	4	8	2	10	10	4	14	117	16	133	المجموع

Admitted Students by Semester



Admitted Students by Major and Gender



Newly Enrolled

College of Fine Arts and Design

المسجلون الجدد

كلية الفنون الجميلة والتصميم

Trend of Newly Enrolled Students

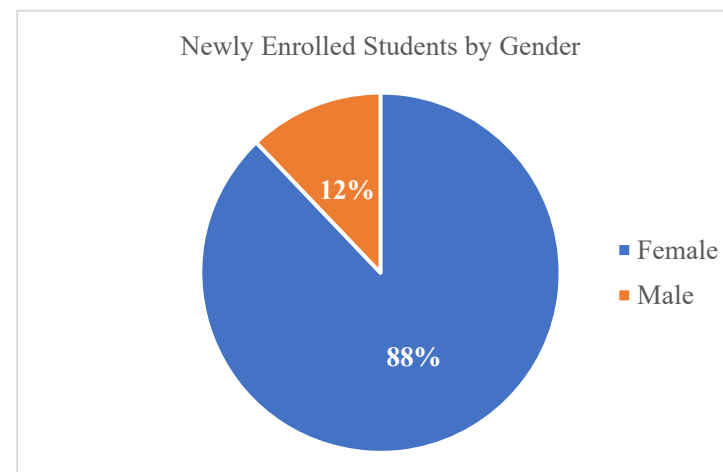
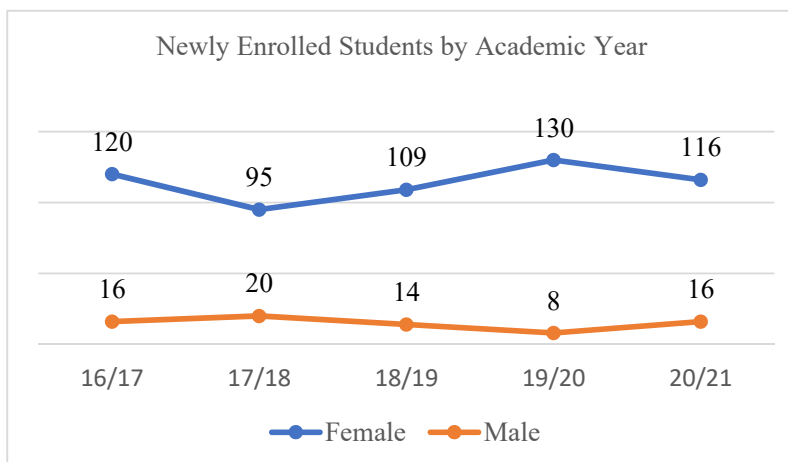
تطور أعداد المسجلون الجدد

Gender	16/17	17/18	18/19	19/20	20/21	النوع
Female	120	95	109	130	116	طالبات
Male	16	20	14	8	16	طلاب
Total	136	115	123	138	132	المجموع

Newly Enrolled Students by Type of Admission and Semester

المسجلون الجدد حسب نوع القبول و فصل التسجيل

Type	Fall			Spring			Total			نوع القبول
	F	M	Total	F	M	Total	F	M	Total	
IEP Students	27	2	29	2	2	4	29	4	33	طلبة برنامج اللغة الإنجليزية المكثف
Students in Majors	79	10	89	8	2	10	87	12	99	الطلبة في التخصصات
Total	106	12	118	10	4	14	116	16	132	المجموع



Newly Enrolled

College of Fine Arts and Design

المسجلون الجدد

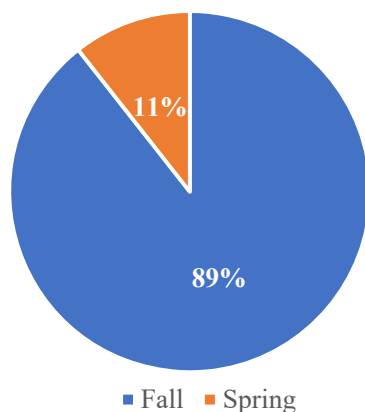
كلية الفنون الجميلة والتصميم

Newly Enrolled Students by Major and Semester

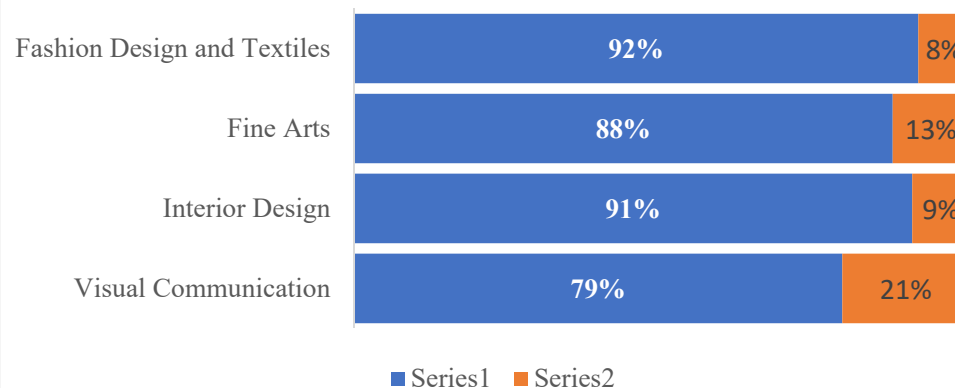
المسجلون الجدد حسب التخصص وفصل التسجيل

Major	Fall									Spring									Totals			التخصص
	IEP			Major			Totals			IEP			Major			Totals						
	F	M	T	F	M	T	F	M	T	F	M	T	F	M	T	F	M	T	F	M	T	
Fashion Design and Textiles	4	0	4	7	1	8	11	1	12	0	0	0	0	0	0	0	0	0	11	1	12	تصميم الأزياء والمنسوجات
Fine Arts	3	0	3	9	1	10	12	1	13	1	1	2	1	0	1	2	1	3	14	2	16	الفنون الجميلة
Interior Design	20	2	22	41	3	44	61	5	66	1	0	1	6	2	8	7	2	9	68	7	75	التصميم الداخلي
Visual Communication	0	0	0	22	5	27	22	5	27	0	1	1	1	0	1	1	1	2	23	6	29	الاتصال المرئي
Total	27	2	29	79	10	89	106	12	118	2	2	4	8	2	10	10	4	14	116	16	132	المجموع

Newly Enrolled Students by Semester



Newly Enrolled Students by Major and Gender



Trend of Enrolled Students

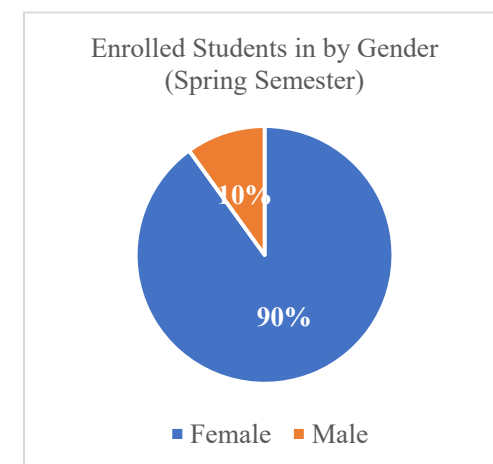
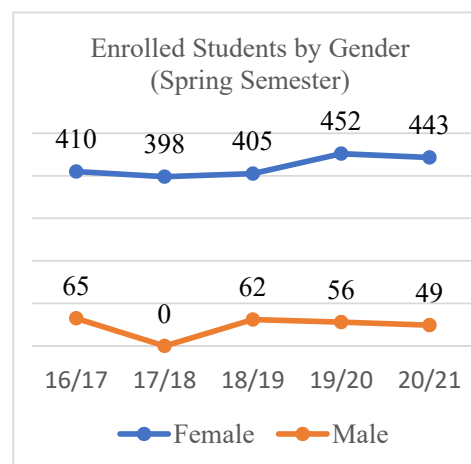
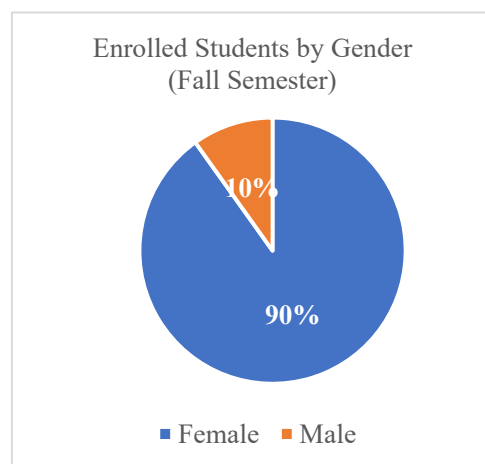
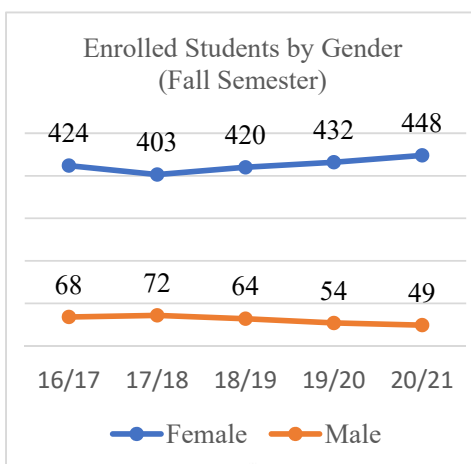
تطور أعداد المسجلين

Gender	16/17		17/18		18/19		19/20		20/21		النوع
	Fall	Spring	Fall	Spring	Fall	Spring	Fall	Spring	Fall	Spring	
Female	424	410	403	398	420	405	432	452	448	443	طالبات
Male	68	65	72		64	62	54	56	49	49	طلاب
Total	492	475	475	470	484	467	486	508	497	492	المجموع

Enrolled Students by Type of Admission and Semester

المسجلون حسب نوع القبول و فصل التسجيل

Type	Fall			Spring			نوع القبول
	F	M	Total	F	M	Total	
IEP Students	28	2	30	13	3	16	طلبة برنامج اللغة الإنجليزية المكثف
Students in Majors	420	47	467	430	46	476	الطلبة في التخصصات
Total	448	49	497	443	49	492	المجموع

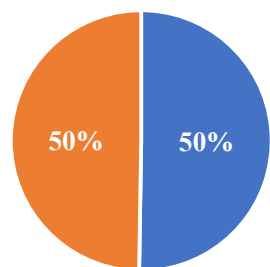


Enrolled Students by Major and Semester

المسجلون حسب التخصص وفصل التسجيل

Major	Fall									Spring									التخصص
	IEP			Major			Totals			IEP			Major			Totals			
	F	M	T	F	M	T	F	M	T	F	M	T	F	M	T	F	M	T	
Fashion Design and Textiles	5	0	5	16	2	18	21	2	23	2	0	2	17	2	19	19	2	21	تصميم الأزياء والمنسوجات
Fashion Design with Textiles (Yearly)	0	0	0	9	0	9	9	0	9	0	0	0	9	0	9	9	0	9	تصميم الأزياء والمنسوجات
Fine Arts	3	0	3	19	2	21	22	2	24	2	1	3	24	1	25	26	2	28	الفنون الجميلة
Fine Arts (Yearly)	0	0	0	17	3	20	17	3	20	0	0	0	17	3	20	17	3	20	الفنون الجميلة
Graphic Design and Multimedia (Yearly)	0	0	0	58	19	77	58	19	77	0	0	0	58	20	78	58	20	78	التصميم الجرافيكي والوسائط المتعددة
Visual Communication	0	0	0	64	8	72	64	8	72	0	1	1	59	7	66	59	8	67	الاتصال المرئي
Interior Architecture and Design (Yearly)	0	0	0	103	5	108	103	5	108	0	0	0	103	5	108	103	5	108	العمارة الداخلية والتصميم
Interior Design	20	2	22	134	8	142	154	10	164	9	1	10	143	8	151	152	9	161	التصميم الداخلي
Total	28	2	30	420	47	467	448	49	497	13	3	16	430	46	476	443	49	492	المجموع

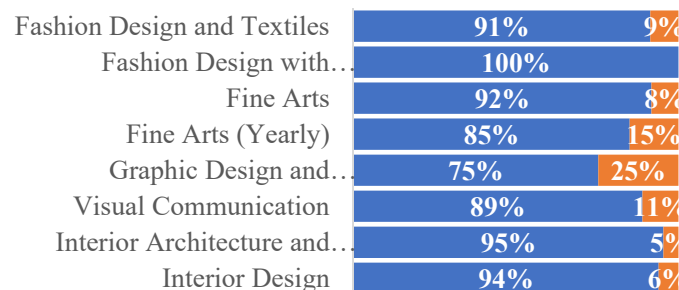
Enrolled Students by Semester



■ Fall ■ Spring

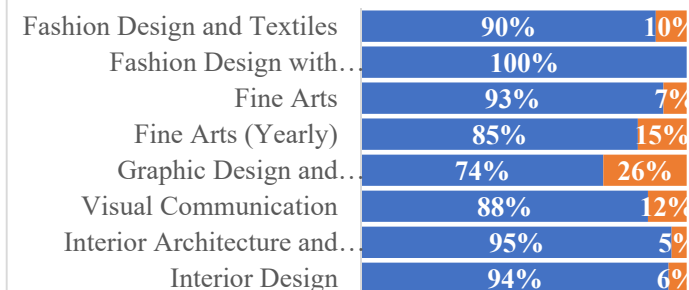


Enrolled Students by Major and Gender (Fall Semester)



■ Female ■ Male

Enrolled Students by Major and Gender (Spring Semester)



■ Female ■ Male

Graduated Students

College of Fine Arts and Design

الخريجون

كلية الفنون الجميلة والتصميم

Trend of Graduated Students

تطور أعداد الخريجين

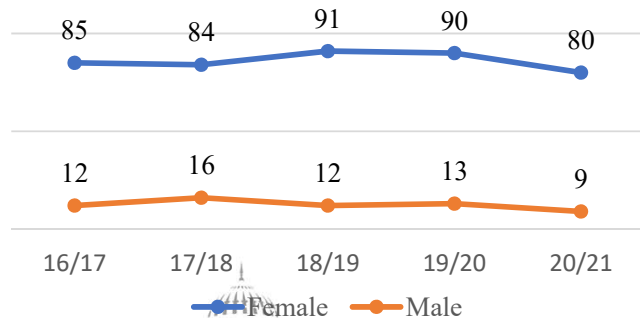
Gender	16/17	17/18	18/19	19/20	20/21	النوع
Female	85	84	91	90	80	طالبات
Male	12	16	12	13	9	طلاب
Total	97	100	103	103	89	المجموع

Graduated Students by Major and Semester

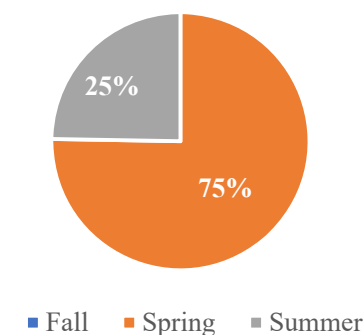
الخريجون حسب التخصص وفصل التخرج

Major	Fall			Spring			Summer			Totals			التخصص
	F	M	Total	F	M	Total	F	M	T	F	M	Total	
Fashion Design and Textiles	0	0	0	0	0	0	0	0	0	0	0	0	تصميم الأزياء والمنسوجات
Fashion Design with Textiles (Yearly)	0	0	0	2	0	2	3	0	3	5	0	5	تصميم الأزياء والمنسوجات
Fine Arts	0	0	0	0	0	0	0	0	0	0	0	0	الفنون الجميلة
Fine Arts (Yearly)	0	0	0	2	0	2	5	0	5	7	0	7	الفنون الجميلة
Graphic Design and Multimedia (Yearly)	0	0	0	23	6	29	3	1	4	26	7	33	التصميم الجرافيكي والوسائط المتعددة
Interior Architecture and Design (Yearly)	0	0	0	33	1	34	9	1	10	42	2	44	العمارة الداخلية والتصميم
Interior Design	0	0	0	0	0	0	0	0	0	0	0	0	التصميم الداخلي
Visual Communication	0	0	0	0	0	0	0	0	0	0	0	0	الاتصال المرئي
Total	0	0	0	60	7	67	20	2	22	80	9	89	المجموع

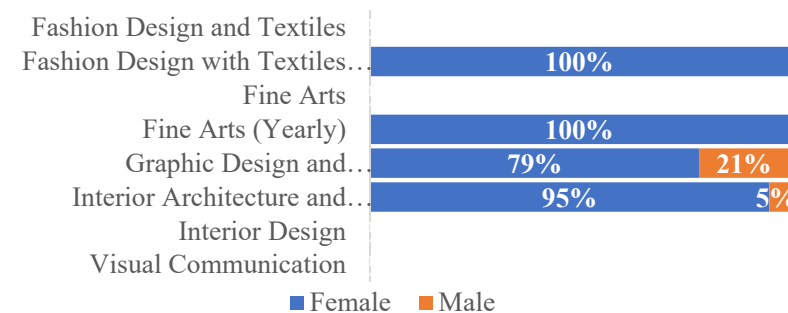
Graduated Students by Academic Year



Graduated Students by Semester



Graduated Students by Major and Gender



Academic Staff

College of Fine Arts and Design

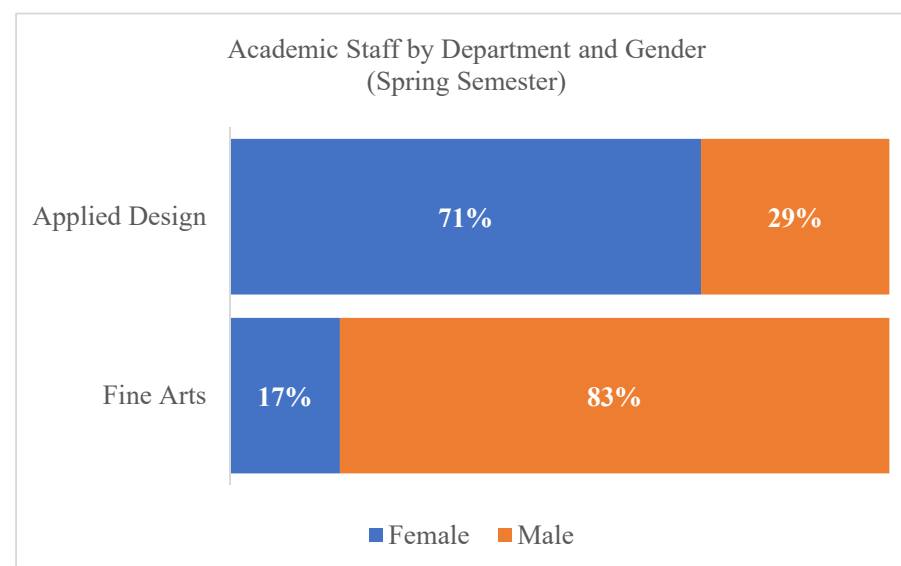
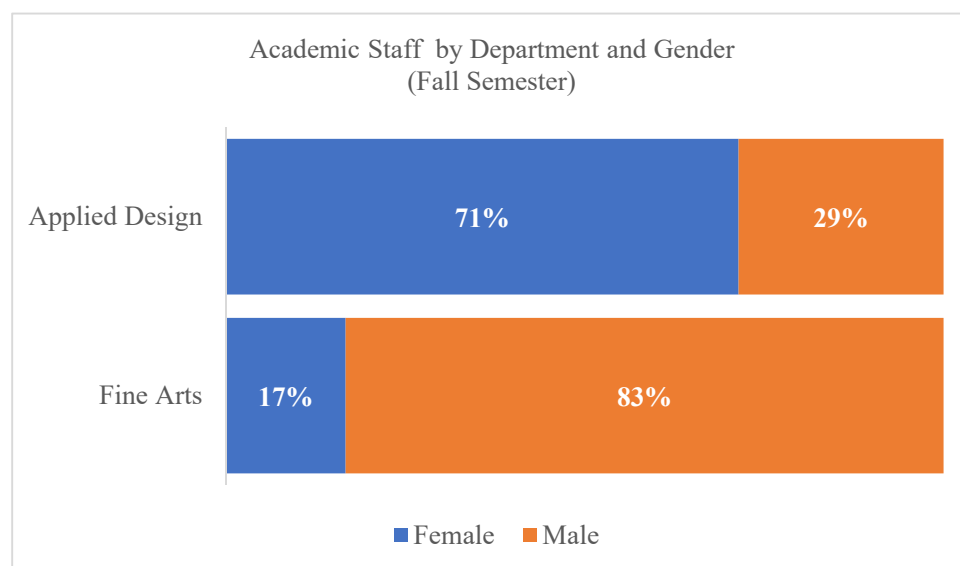
أعضاء هيئة التدريس

كلية الفنون الجميلة والتصميم

Academic Staff by Department and Semester

أعضاء هيئة التدريس حسب القسم والفصل

Department	Fall			Spring			القسم
	F	M	T	F	M	T	
Applied Design	10	4	14	10	4	14	التصميم التطبيقي
Fine Arts	1	5	6	1	5	6	الفنون الجميلة
Total	11	9	20	11	9	20	المجموع



Academic Staff

College of Fine Arts and Design

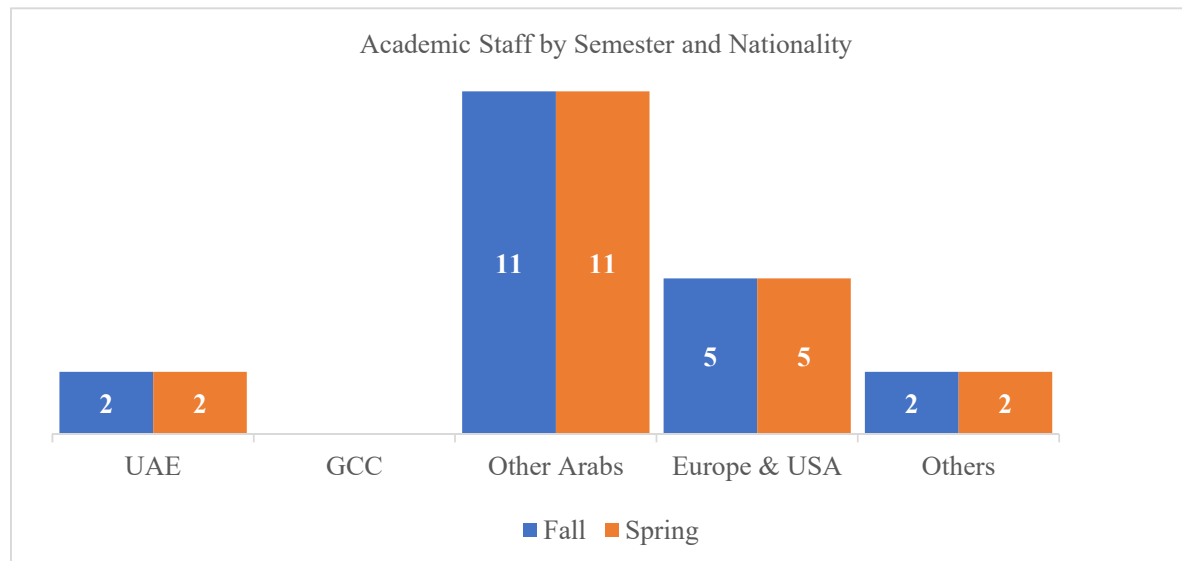
أعضاء هيئة التدريس

كلية الفنون الجميلة والتصميم

Academic Staff by Department and Nationality

أعضاء هيئة التدريس حسب القسم والجنسية

Department	Fall						Spring						القسم
	UAE	GCC	Other Arabs	Europe & USA	Others	Total	UAE	GCC	Other Arabs	Europe & USA	Others	Total	
Applied Design	0	0	11	2	1	14	0	0	11	2	1	14	التصميم التطبيقي
Fine Arts	2	0	0	3	1	6	2	0	0	3	1	6	الفنون الجميلة
Total	2	0	11	5	2	20	2	0	11	5	2	20	المجموع



Academic Staff

College of Fine Arts and Design

أعضاء هيئة التدريس

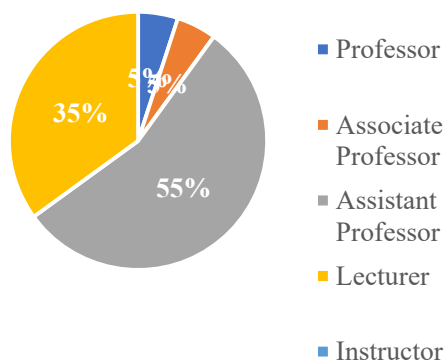
كلية الفنون الجميلة والتصميم

Academic Staff by Department and Academic Rank

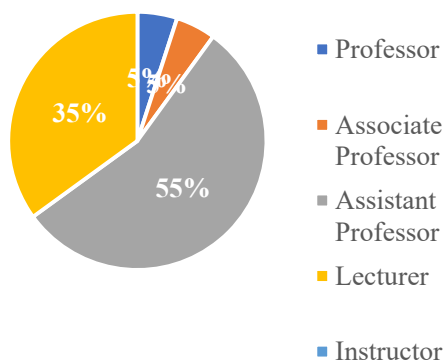
أعضاء هيئة التدريس حسب القسم والرتبة العلمية

Department	Fall						Spring						القسم
	Professor	Associate Professor	Assistant Professor	Lecturer	Instructor	Total	Professor	Associate Professor	Assistant Professor	Lecturer	Instructor	Total	
Applied Design	1	1	7	5	0	14	1	1	7	5	0	14	التصميم التطبيقي
Fine Arts	0	0	4	2	0	6	0	0	4	2	0	6	الفنون الجميلة
Total	1	1	11	7	0	20	1	1	11	7	0	20	المجموع

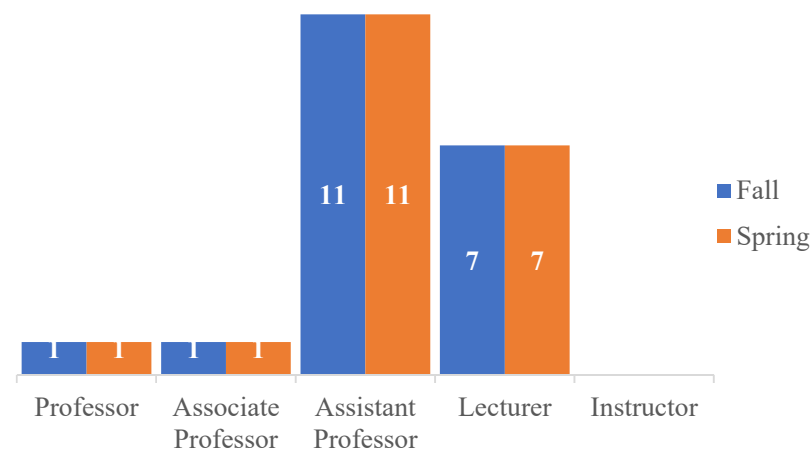
Academic Staff by Academic Rank
(Fall Semester)



Academic Staff by Academic Rank
(Spring Semester)



Academic Staff by Semester and Academic Rank





كلية الاتصال
COLLEGE OF
COMMUNICATION



كلية الاتصال

رسالة الكلية

تتمثل رسالة كلية الاتصال في تقديم برنامج ثنائي اللغة (عربي/ انجليزي) لدرجة البكالوريوس بهدف تعزيز فهم الطلبة للدور الحيوي للاتصال الجماهيري في المجتمعات المعاصرة، ولإعداد أجيال شابة لوظائف مهنية وعلمية في الاتصال استنادا للقيم الإسلامية والمعايير المهنية الدولية في هذا الحقل.

أقسام الكلية

- قسم الاتصال الجماهيري.
- قسم العلاقات العامة.

College of Communication

Mission of the College

To provide a quality bilingual undergraduate communication program seeking to foster understanding of the vital role of mass communication in society and to prepare students for professional and scholarly careers in communication drawing on Arab- Islamic values and international professional and research standards.

College Departments

- Department of Mass Communication.
- Department of Public Relations.

Trend of Admitted Students

تطور أعداد المقبولين

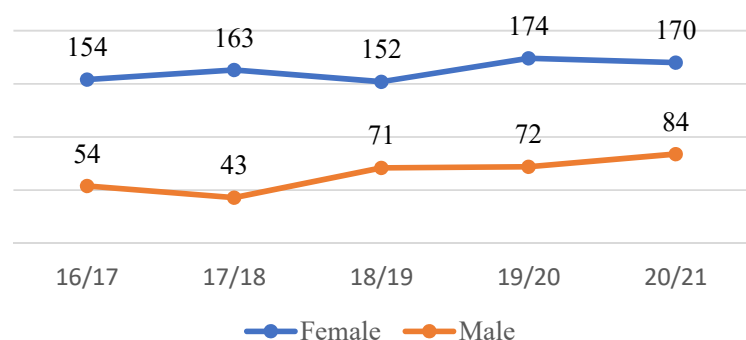
Gender	16/17	17/18	18/19	19/20	20/21	النوع
Female	154	163	152	174	170	طالبات
Male	54	43	71	72	84	طلاب
Total	208	206	223	246	254	المجموع

Admitted Students by Type of Admission and Semester

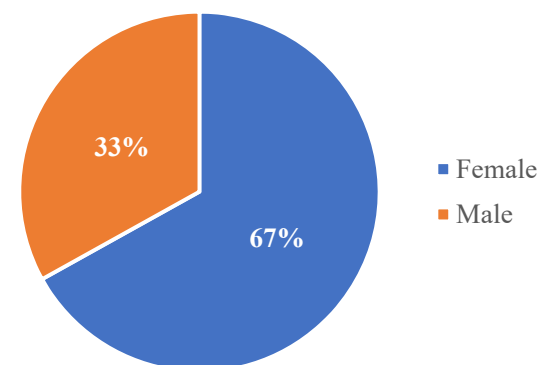
المقبولون حسب نوع القبول و فصل القبول

Type	Fall			Spring			Total			نوع القبول
	F	M	Total	F	M	Total	F	M	Total	
IEP Students	19	9	28	6	4	10	25	13	38	طلبة برنامج اللغة الإنجليزية المكثف
Students in Majors	132	59	191	13	12	25	145	71	216	الطلبة في التخصصات
Total	151	68	219	19	16	35	170	84	254	المجموع

Admitted Students by Academic Year



Admitted Students by Gender

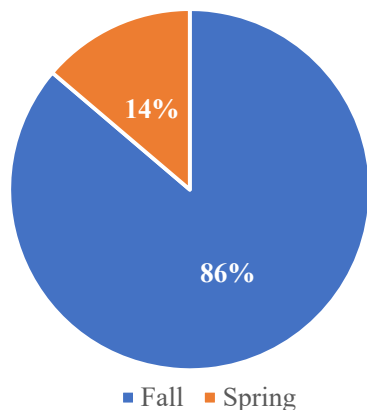


Admitted Students by Major and Semester

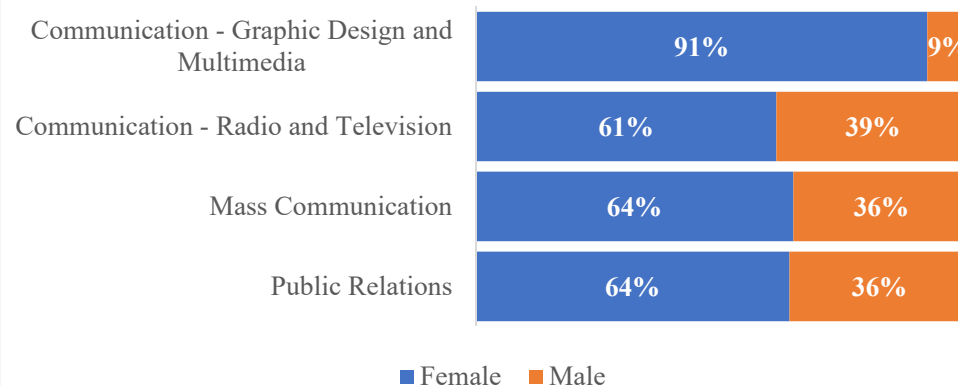
المقبولون حسب التخصص وفصل القبول

Major	Fall									Spring									Totals			التخصص
	IEP			Major			Totals			IEP			Major			Totals						
	F	M	T	F	M	T	F	M	T	F	M	T	F	M	T	F	M	T	F	M	T	
Communication - Graphic Design and Multimedia	12	1	13	11	1	12	23	2	25	4	1	5	5	0	5	9	1	10	32	3	35	الاتصال - التصميم الجرافيكي والوسائط المتعددة
Communication - Radio and Television	6	6	12	18	4	22	24	10	34	1	3	4	3	5	8	4	8	12	28	18	46	
Mass Communication	1	2	3	5	1	6	6	3	9	1	0	1	2	2	4	3	2	5	9	5	14	الاتصال الجماهيري
Public Relations	0	0	0	98	53	151	98	53	151	0	0	0	3	5	8	3	5	8	101	58	159	العلاقات العامة
Total	19	9	28	132	59	191	151	68	219	6	4	10	13	12	25	19	16	35	170	84	254	المجموع

Admitted Students by Semester



Admitted Students by Major and Gender



Trend of Admitted Students in Graduate Studies

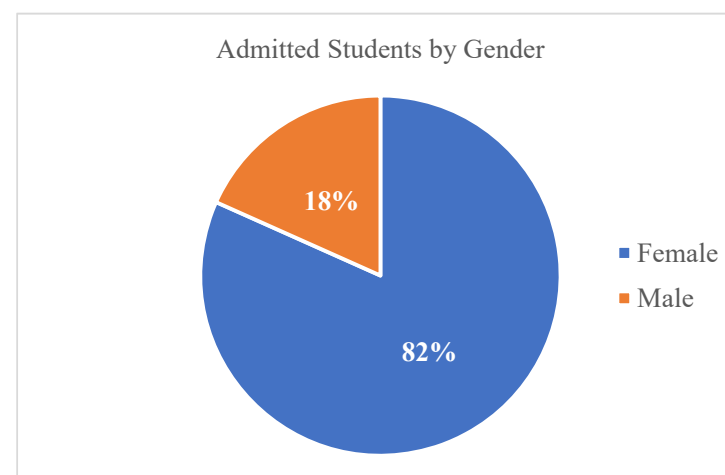
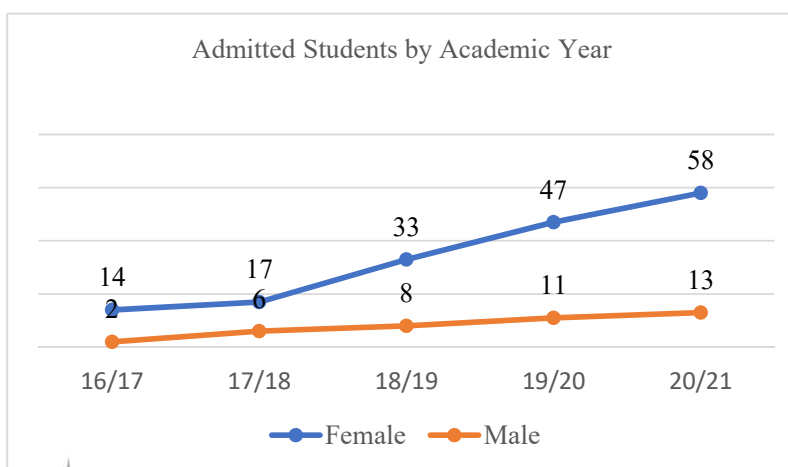
تطور أعداد المقبولين في الدراسات العليا

Gender	16/17	17/18	18/19	19/20	20/21	النوع
Female	14	17	33	47	58	طالبات
Male	2	6	8	11	13	طلاب
Total	16	23	41	58	71	المجموع

Admitted Students by Type of Admission and Semester

المقبولون حسب نوع القبول و فصل القبول

Type	Fall			Spring			Total			نوع القبول
	F	M	Total	F	M	Total	F	M	Total	
Doctorate Programs	20	5	25	3	1	4	23	6	29	برامج الدكتوراه
Master Programs	24	5	29	11	2	13	35	7	42	برامج الماجستير
Total	44	10	54	14	3	17	58	13	71	المجموع

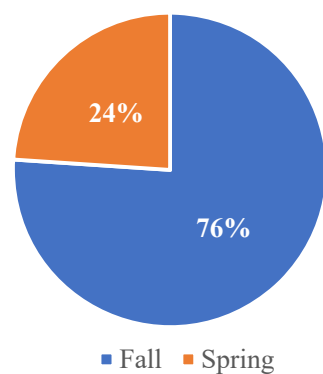


Admitted Students by Major and Semester

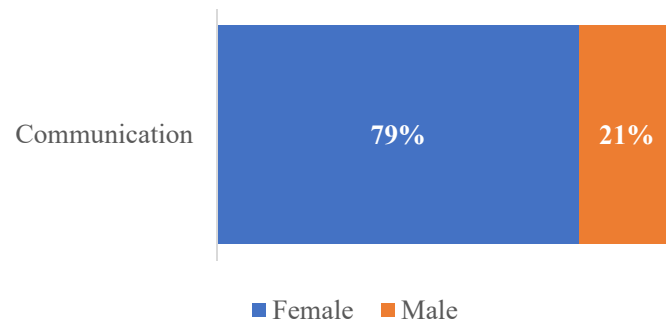
المقبولون حسب التخصص وفصل القبول

Level	Major	Fall			Spring			Totals			التخصص	المستوى
		F	M	T	F	M	T	F	M	T		
Doctorate	Communication	20	5	25	3	1	4	23	6	29	الاتصال	Communication
Master	Communication	24	5	29	11	2	13	35	7	42	الاتصال	Communication
Total		44	10	54	14	3	17	58	13	71	المجموع	

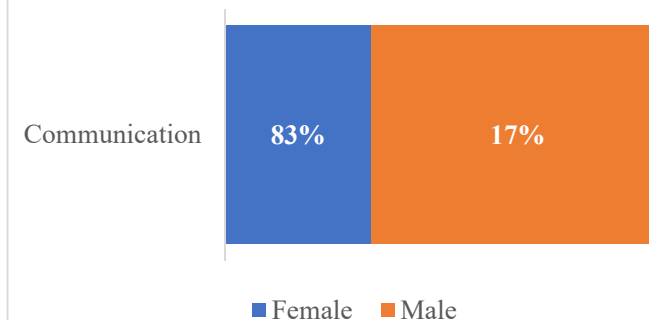
Admitted Students by Semester



Admitted Students by Major and Gender (Doctorate)



Admitted Students by Major and Gender (Master)



Newly Enrolled

College of Communication

المسجلون الجدد

كلية الاتصال

Trend of Newly Enrolled Students

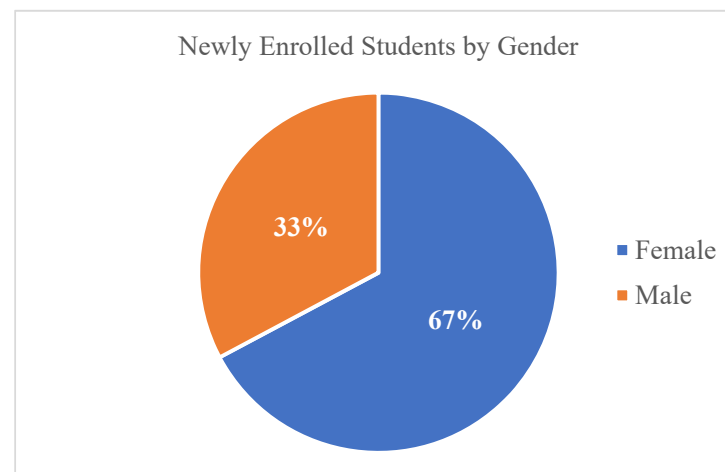
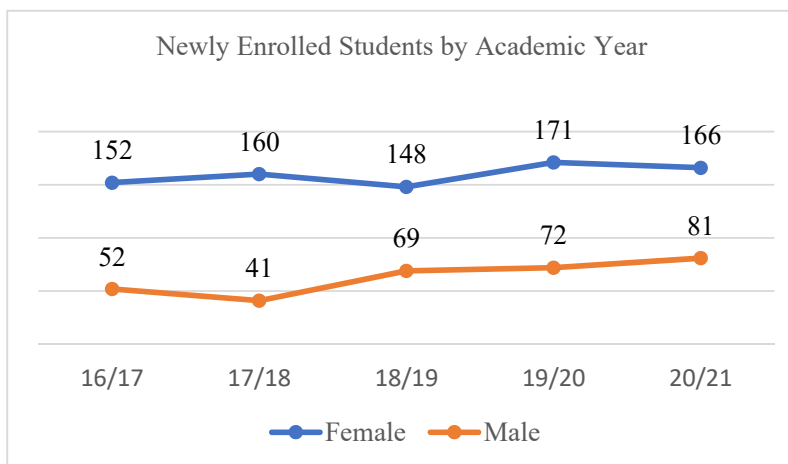
تطور أعداد المسجلون الجدد

Gender	16/17	17/18	18/19	19/20	20/21	النوع
Female	152	160	148	171	166	طالبات
Male	52	41	69	72	81	طلاب
Total	204	201	217	243	247	المجموع

Newly Enrolled Students by Type of Admission and Semester

المسجلون الجدد حسب نوع القبول و فصل التسجيل

Type	Fall			Spring			Total			نوع القبول
	F	M	Total	F	M	Total	F	M	Total	
IEP Students	19	8	27	5	4	9	24	12	36	طلبة برنامج اللغة الإنجليزية المكثف
Students in Majors	130	57	187	12	12	24	142	69	211	الطلبة في التخصصات
Total	149	65	214	17	16	33	166	81	247	المجموع



Newly Enrolled

College of Communication

المسجلون الجدد

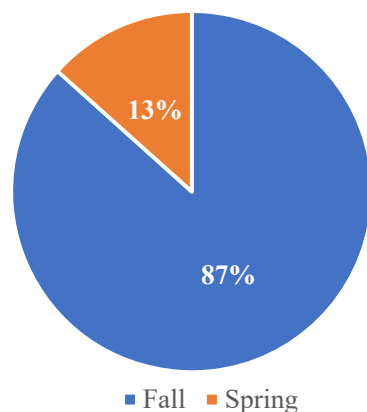
كلية الاتصال

Newly Enrolled Students by Major and Semester

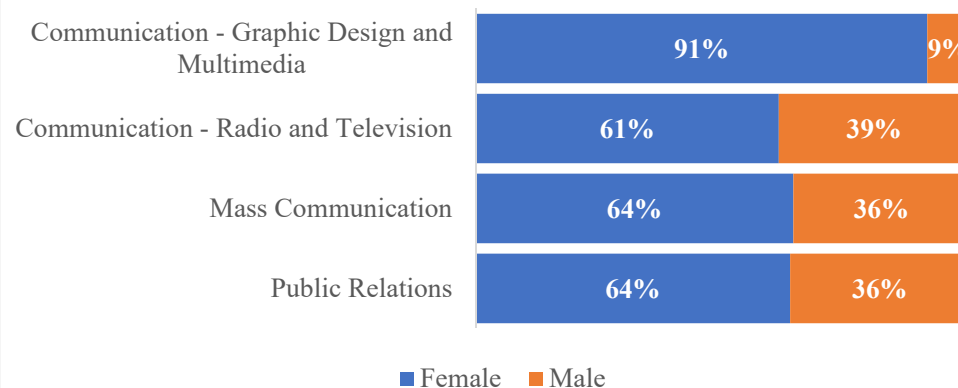
المسجلون الجدد حسب التخصص وفصل التسجيل

Major	Fall									Spring									Totals			التخصص
	IEP			Major			Totals			IEP			Major			Totals						
	F	M	T	F	M	T	F	M	T	F	M	T	F	M	T	F	M	T	F	M	T	
Communication - Graphic Design and Multimedia	12	1	13	11	1	12	23	2	25	4	1	5	5	0	5	9	1	10	32	3	35	الاتصال - التصميم الجرافيكي والوسائط المتعددة
Communication - Radio and Television	6	5	11	18	4	22	24	9	33	0	3	3	3	5	8	3	8	11	27	17	44	
Mass Communication	1	2	3	5	1	6	6	3	9	1	0	1	2	2	4	3	2	5	9	5	14	الاتصال الجماهيري
Public Relations	0	0	0	96	51	147	96	51	147	0	0	0	2	5	7	2	5	7	98	56	154	العلاقات العامة
Total	19	8	27	130	57	187	149	65	214	5	4	9	12	12	24	17	16	33	166	81	247	المجموع

Newly Enrolled Students by Semester



Newly Enrolled Students by Major and Gender



Newly Enrolled

College of Communication

المسجلون الجدد

كلية الاتصال

Trend of Newly Enrolled Students in Graduate Studies

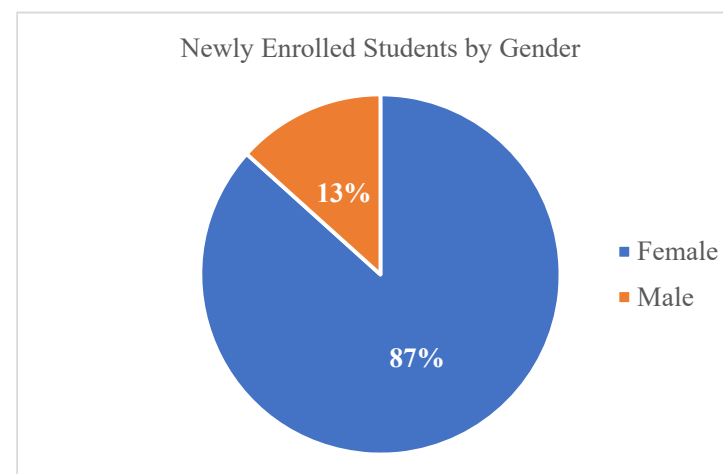
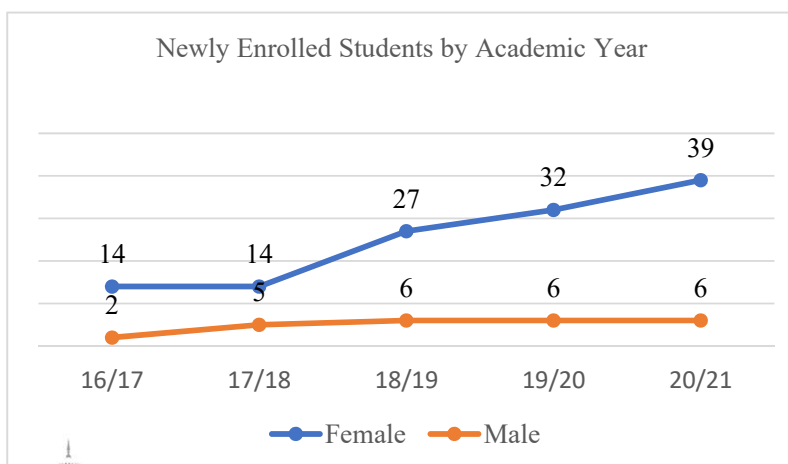
تطور أعداد المسجلون الجدد في الدراسات العليا

Gender	16/17	17/18	18/19	19/20	20/21	النوع
Female	14	14	27	32	39	طالبات
Male	2	5	6	6	6	طلاب
Total	16	19	33	38	45	المجموع

Newly Enrolled Students by Type of Admission and Semester

المسجلون الجدد حسب نوع القبول و فصل التسجيل

Type	Fall			Spring			Total			نوع القبول
	F	M	Total	F	M	Total	F	M	Total	
Doctorate Programs	13	3	16	2	1	3	15	4	19	برامج الدكتوراه
Master Programs	15	2	17	9	0	9	24	2	26	برامج الماجستير
Total	28	5	33	11	1	12	39	6	45	المجموع

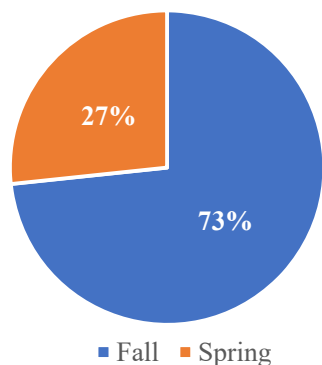


Newly Enrolled Students by Major and Semester

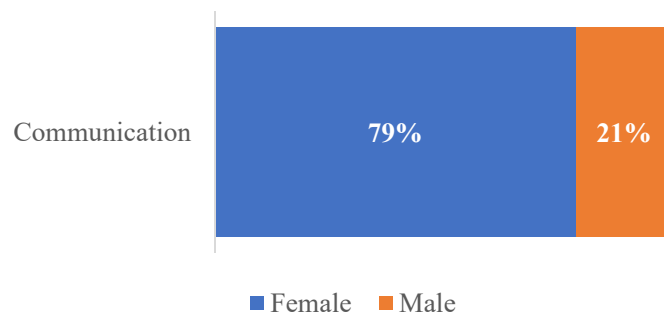
المسجلون الجدد حسب التخصص وفصل التسجيل

Level	Major	Fall			Spring			Totals			التخصص	المستوى
		F	M	T	F	M	T	F	M	T		
Doctorate	Communication	13	3	16	2	1	3	15	4	19	الاتصال	الدكتوراة
Master	Communication	15	2	17	9	0	9	24	2	26	الاتصال	الماجستير
Total		28	5	33	11	1	12	39	6	45	المجموع	

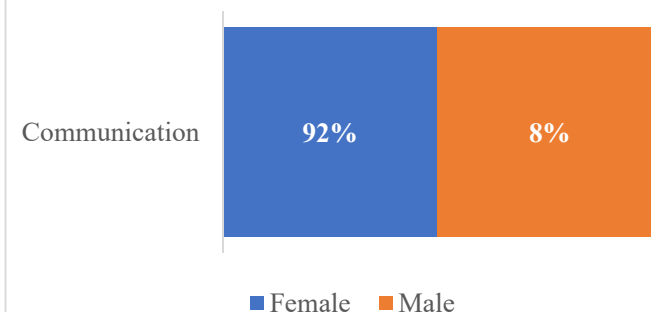
Newly Enrolled Students by Semester



Newly Enrolled Students by Major and Gender (Doctorate)



Newly Enrolled Students by Major and Gender (Master)



Trend of Enrolled Students

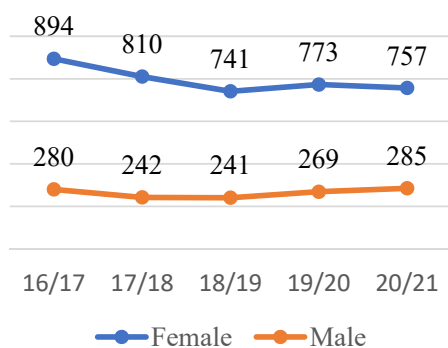
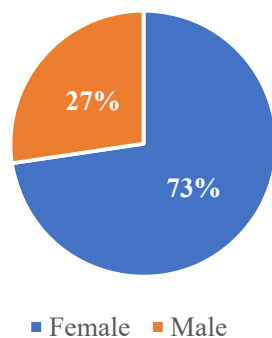
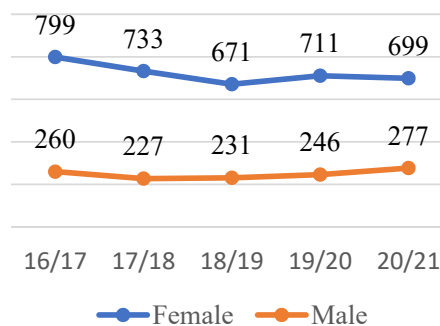
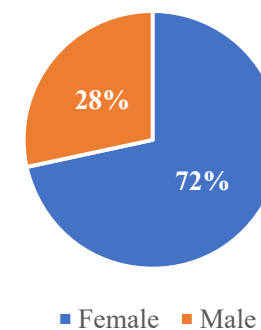
تطور أعداد المسجلين

Gender	16/17		17/18		18/19		19/20		20/21		النوع
	Fall	Spring	Fall	Spring	Fall	Spring	Fall	Spring	Fall	Spring	
Female	894	799	810	733	741	671	773	711	757	699	طالبات
Male	280	260	242	227	241	231	269	246	285	277	طلاب
Total	1174	1059	1052	960	982	902	1042	957	1042	976	المجموع

Enrolled Students by Type of Admission and Semester

المسجلون حسب نوع القبول و فصل التسجيل

Type	Fall			Spring			نوع القبول
	F	M	Total	F	M	Total	
IEP Students	24	12	36	10	10	20	طلبة برنامج اللغة الإنجليزية المكثف
Students in Majors	733	273	1006	689	267	956	الطلبة في التخصصات
Total	757	285	1042	699	277	976	المجموع

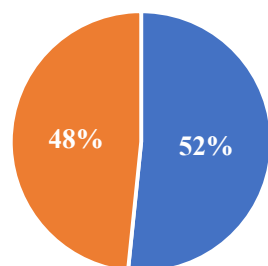
Enrolled Students by Gender
(Fall Semester)Enrolled Students by Gender
(Fall Semester)Enrolled Students by Gender
(Spring Semester)Enrolled Students in by Gender
(Spring Semester)

Enrolled Students by Major and Semester

المسجلون حسب التخصص وفصل التسجيل

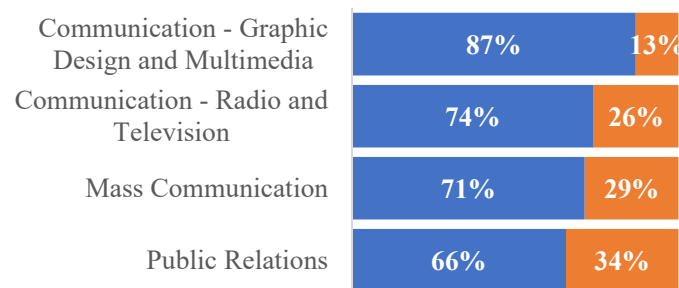
Major	Fall									Spring									التخصص
	IEP			Major			Totals			IEP			Major			Totals			
	F	M	T	F	M	T	F	M	T	F	M	T	F	M	T	F	M	T	
Communication - Graphic Design and Multimedia	16	1	17	163	26	189	179	27	206	9	2	11	168	28	196	177	30	207	الاتصال - التصميم الجرافيكي والوسائط المتعددة
Communication - Radio and Television	7	9	16	198	63	261	205	72	277	0	8	8	185	65	250	185	73	258	
Mass Communication	1	2	3	81	31	112	82	33	115	1	0	1	76	30	106	77	30	107	الاتصال الجماهيري
Public Relations	0	0	0	291	153	444	291	153	444	0	0	0	260	144	404	260	144	404	العلاقات العامة
Total	24	12	36	733	273	1006	757	285	1042	10	10	20	689	267	956	699	277	976	المجموع

Enrolled Students by Semester



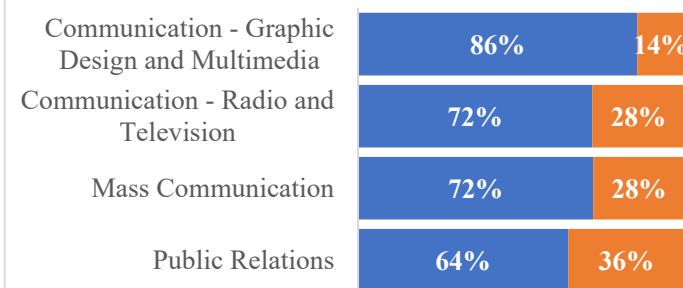
■ Fall ■ Spring

Enrolled Students by Major and Gender (Fall Semester)



■ Female ■ Male

Enrolled Students by Major and Gender (Spring Semester)



■ Female ■ Male

Trend of Enrolled Students in Graduate Studies

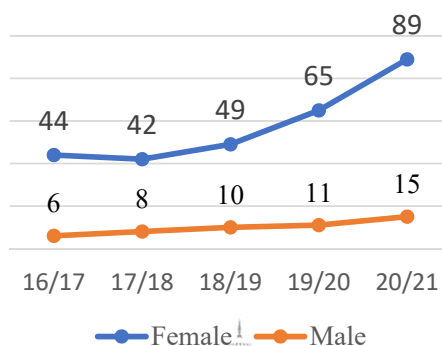
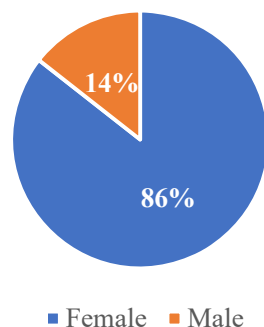
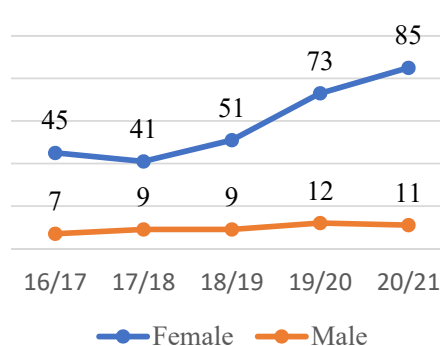
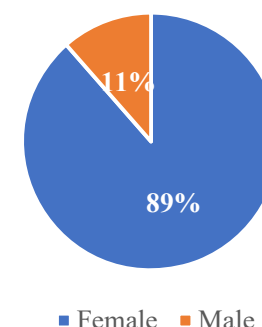
تطور أعداد المسجلين في الدراسات العليا

Gender	16/17		17/18		18/19		19/20		20/21		النوع
	Fall	Spring	Fall	Spring	Fall	Spring	Fall	Spring	Fall	Spring	
Female	44	45	42	41	49	51	65	73	89	85	طالبات
Male	6	7	8	9	10	9	11	12	15	11	طلاب
Total	50	52	50	50	59	60	76	85	104	96	المجموع

Enrolled Students by Type of Admission and Semester

المسجلون حسب نوع القبول و فصل التسجيل

Type	Fall			Spring			نوع القبول
	F	M	Total	F	M	Total	
Doctorate Programs	13	3	16	15	3	18	برامج الدكتوراة
Master Programs	76	12	88	70	8	78	برامج الماجستير
Total	89	15	104	85	11	96	المجموع

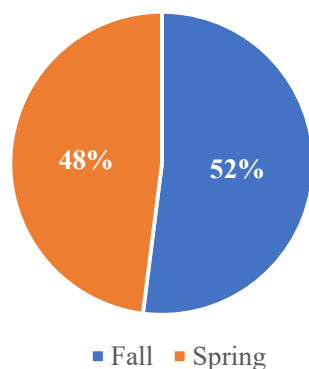
Enrolled Students by Gender
(Fall Semester)Enrolled Students by Gender
(Fall Semester)Enrolled Students by Gender
(Spring Semester)Enrolled Students by Gender
(Spring Semester)

Enrolled Students by Major and Semester

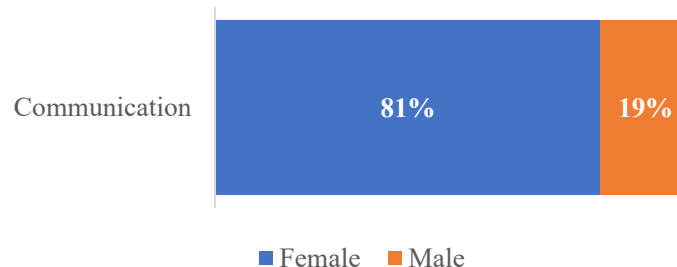
المسجلون حسب التخصص وفصل التسجيل

Level	Major	Fall			Spring			التخصص	المستوى
		F	M	Total	F	M	Total		
Doctorate	Communication	13	3	16	15	3	18	الاتصال	الدكتوراة
Master	Communication	76	12	88	70	8	78	الاتصال	الماجستير
Total		89	15	104	85	11	96	المجموع	

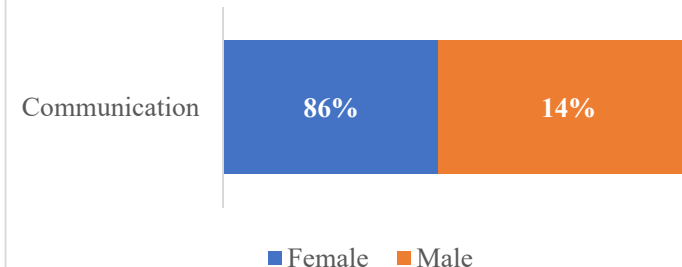
Enrolled Students by Semester



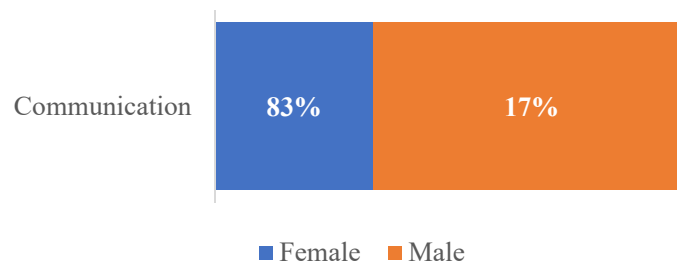
Enrolled Students by Major and Gender (Doctorate Fall Semester)



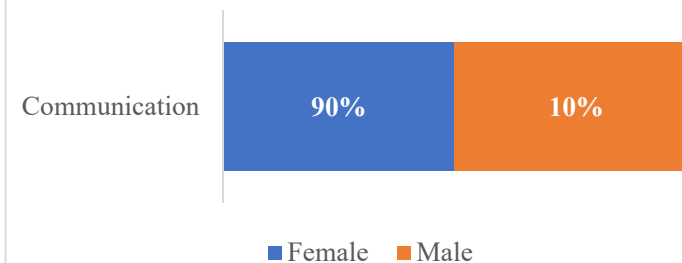
Enrolled Students by Major and Gender (Master Fall Semester)



Enrolled Students by Major and Gender (Doctorate Spring Semester)



Enrolled Students by Major and Gender (Master Spring Semester)



Graduated Students

College of Communication

الخريجون

كلية الاتصال

Trend of Graduated Students

تطور أعداد الخريجين

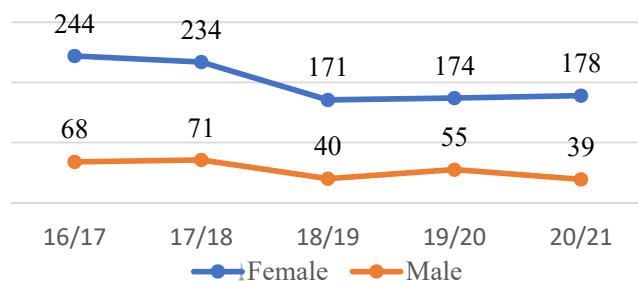
Gender	16/17	17/18	18/19	19/20	20/21	النوع
Female	244	234	171	174	178	طالبات
Male	68	71	40	55	39	طلاب
Total	312	305	211	229	217	المجموع

Graduated Students by Major and Semester

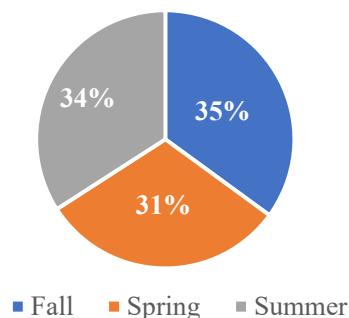
الخريجون حسب التخصص وفصل التخرج

Major	Fall			Spring			Summer			Totals			التخصص
	F	M	Total	F	M	Total	F	M	T	F	M	Total	
Communication - Graphic Design and Multimedia	11	1	12	7	0	7	8	1	9	26	2	28	الاتصال - التصميم الجرافيكي والوسائط المتعددة
Communication - Radio and Television	29	5	34	18	3	21	20	9	29	67	17	84	الاتصال - الإذاعة والتلفزيون
Mass Communication	8	1	9	12	3	15	14	4	18	34	8	42	الاتصال الجماهيري
Public Relations	16	5	21	19	5	24	16	2	18	51	12	63	العلاقات العامة
Total	64	12	76	56	11	67	58	16	74	178	39	217	المجموع

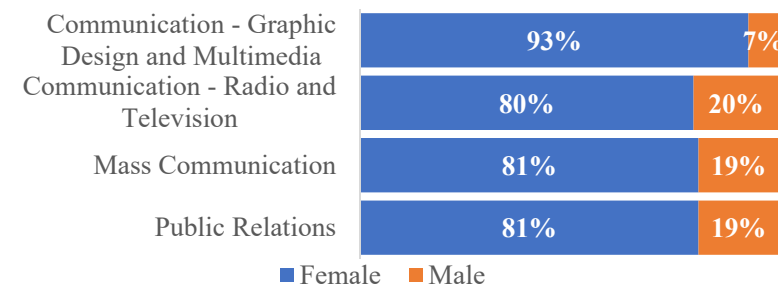
Graduated Students by Academic Year



Graduated Students by Semester



Graduated Students by Major and Gender



Trend of Graduated Students in Graduate Studies

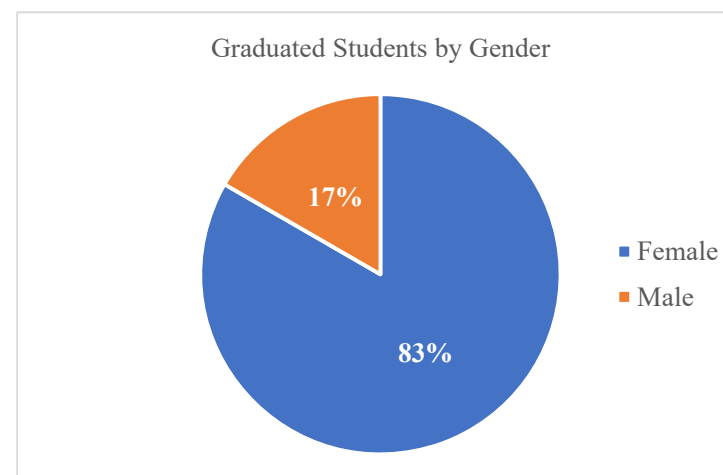
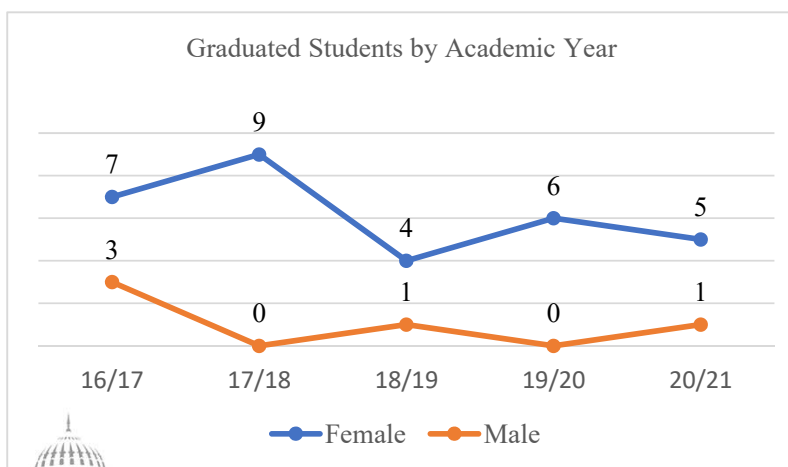
تطور أعداد الخريجين في الدراسات العليا

Gender	16/17	17/18	18/19	19/20	20/21	النوع
Female	7	9	4	6	5	طالبات
Male	3	0	1	0	1	طلاب
Total	10	9	5	6	6	المجموع

Enrolled Students by Type of Admission and Semester

المسجلون حسب نوع القبول و فصل التسجيل

Type	Fall			Spring			Summer			Totals			نوع القبول
	F	M	Total	F	M	Total	F	M	Total	F	M	Total	
Doctorate Programs	0	0	0	0	0	0	0	0	0	0	0	0	برامج الدكتوراه
Master Programs	2	0	2	3	1	4	0	0	0	5	1	6	برامج الماجستير
Total	2	0	2	3	1	4	0	0	0	5	1	6	المجموع

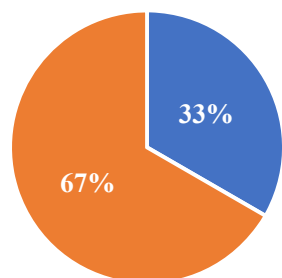


Graduated Students by Major and Semester from graduate Studies

الخريجون حسب التخصص وفصل التخرج من الدراسات العليا

Level	Major	Fall			Spring			Summer			Totals			التخصص	المستوى
		F	M	Total	F	M	Total	F	M	T	F	M	Total		
Doctorate	Communication	0	0	0	0	0	0	0	0	0	0	0	0	الاتصال	الدكتوراه
Master	Communication	2	0	2	3	1	4	0	0	0	5	1	6	الاتصال	الماجستير
Total		2	0	2	3	1	4	0	0	0	5	1	6	المجموع	

Graduated Students by Semester



■ Fall ■ Spring ■ Summer

Graduated Students by Major and Gender (Doctorate)

Communication

■ Female ■ Male

Graduated Students by Major and Gender (Master)

Communication

■ Female ■ Male

Academic Staff

College of Communication

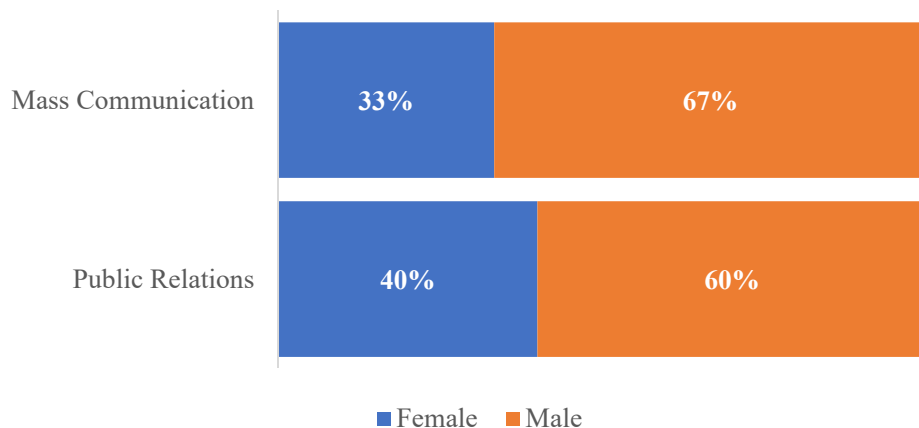
أعضاء هيئة التدريس
كلية الاتصال

Academic Staff by Department and Semester

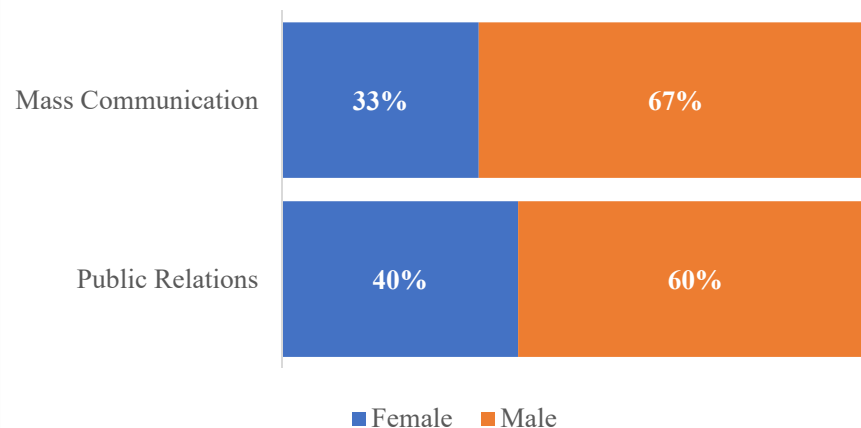
أعضاء هيئة التدريس حسب القسم والفصل

Department	Fall			Spring			القسم
	F	M	T	F	M	T	
Mass Communication	5	10	15	5	10	15	الاتصال الجماهيري
Public Relations	4	6	10	4	6	10	العلاقات العامة
Total	9	16	25	9	16	25	المجموع

Academic Staff by Department and Gender
(Fall Semester)



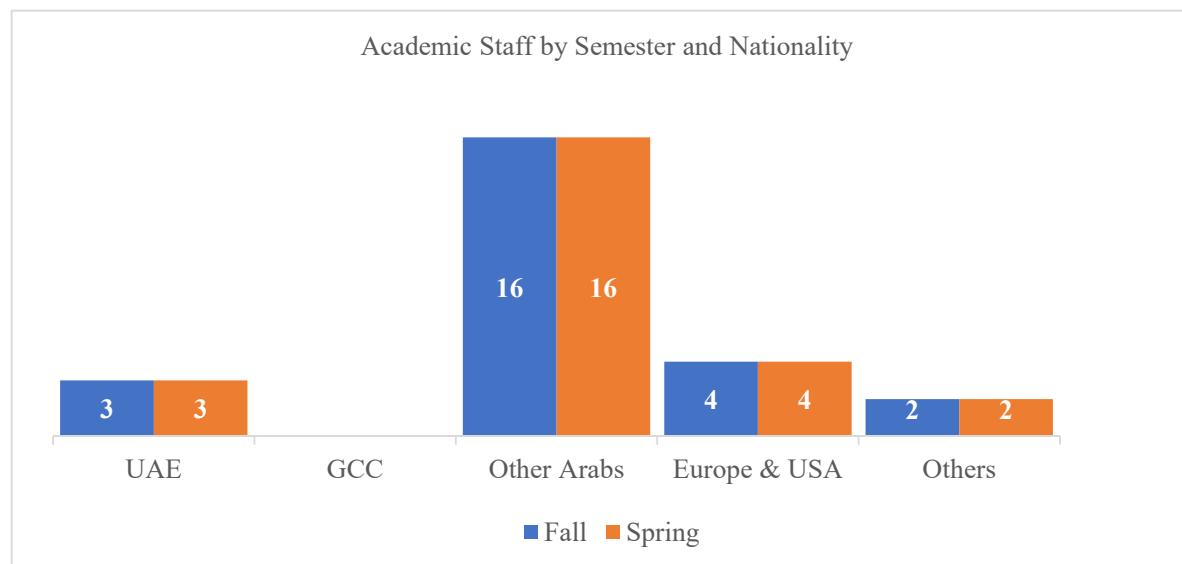
Academic Staff by Department and Gender
(Spring Semester)



Academic Staff by Department and Nationality

أعضاء هيئة التدريس حسب القسم والجنسية

Department	Fall						Spring						القسم
	UAE	GCC	Other Arabs	Europe & USA	Others	Total	UAE	GCC	Other Arabs	Europe & USA	Others	Total	
Mass Communication	2	0	10	2	1	15	2	0	10	2	1	15	الاتصال الجماهيري
Public Relations	1	0	6	2	1	10	1	0	6	2	1	10	العلاقات العامة
Total	3	0	16	4	2	25	3	0	16	4	2	25	المجموع



Academic Staff

College of Communication

أعضاء هيئة التدريس

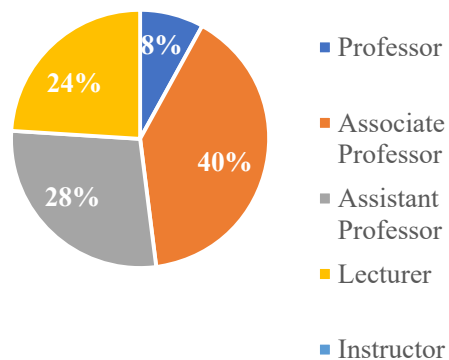
كلية الاتصال

Academic Staff by Department and Academic Rank

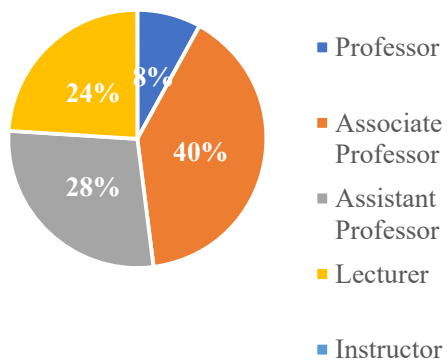
أعضاء هيئة التدريس حسب القسم والرتبة العلمية

Department	Fall						Spring						القسم
	Professor	Associate Professor	Assistant Professor	Lecturer	Instructor	Total	Professor	Associate Professor	Assistant Professor	Lecturer	Instructor	Total	
Mass Communication	2	5	3	5	0	15	2	5	3	5	0	15	الاتصال الجماهيري
Public Relations	0	5	4	1	0	10	0	5	4	1	0	10	العلاقات العامة
Total	2	10	7	6	0	25	2	10	7	6	0	25	المجموع

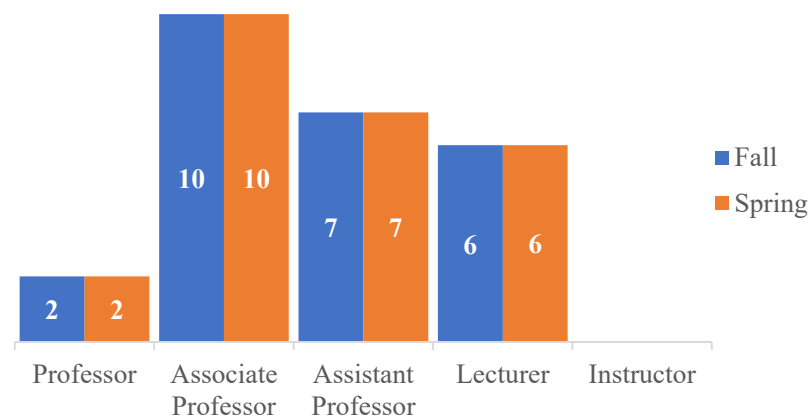
Academic Staff by Academic Rank
(Fall Semester)



Academic Staff by Academic Rank
(Spring Semester)



Academic Staff by Semester and Academic Rank





كلية الطب
COLLEGE OF MEDICINE



كلية الطب

رسالة الكلية

تطرح الكلية برامج متميزة في مجالات الطب البشري والرعاية الصحية حسب أفضل المعايير العالية مع الحفاظ على الهوية والتقاليد التي تميز مجتمعاتنا.

أقسام الكلية

- قسم العلوم الطبية الأساسية
- قسم العلوم السريرية
- قسم طب الأسرة والمجتمع والعلوم السلوكية

College of Medicine

Mission of the College

The College of Medicine is committed to enhancing its standing as a national and international leader in medicine, medical education, research and service delivery with an emphasis on serving the needs of the UAE.

College Departments

- Department of Basic Medical Sciences.
- Department of Clinical Sciences.
- Department of Family and Community Medicine and Behavioral Sciences.

Trend of Admitted Students

تطور أعداد المقبولين

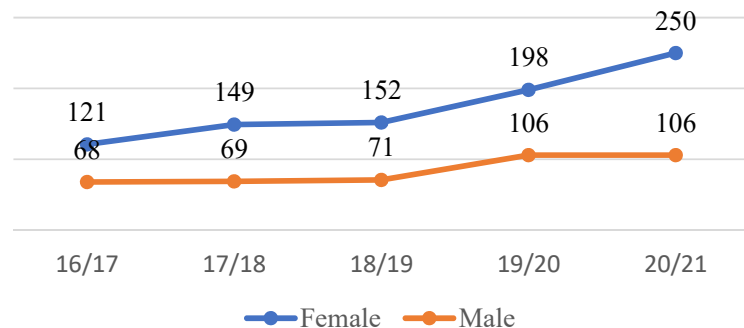
Gender	16/17	17/18	18/19	19/20	20/21	النوع
Female	121	149	152	198	250	طالبات
Male	68	69	71	106	106	طلاب
Total	189	218	223	304	356	المجموع

Admitted Students by Type of Admission and Semester

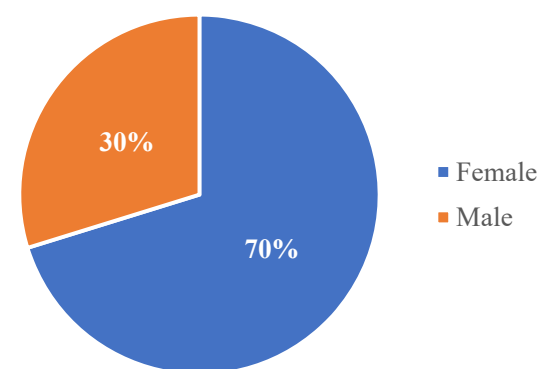
المقبولون حسب نوع القبول و فصل القبول

Type	Fall			Spring			Total			نوع القبول
	F	M	Total	F	M	Total	F	M	Total	
IEP Students	8	3	11	0	0	0	8	3	11	طلبة برنامج اللغة الإنجليزية المكثف
Students in Majors	242	103	345	0	0	0	242	103	345	الطلبة في التخصصات
Total	250	106	356	0	0	0	250	106	356	المجموع

Admitted Students by Academic Year



Admitted Students by Gender

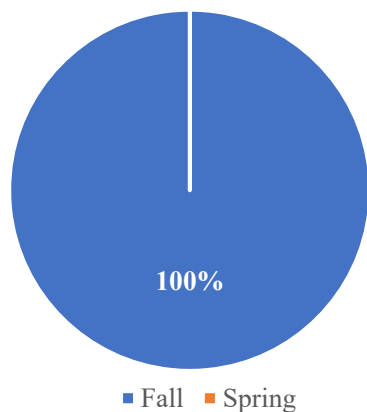


Admitted Students by Major and Semester

المقبولون حسب التخصص وفصل القبول

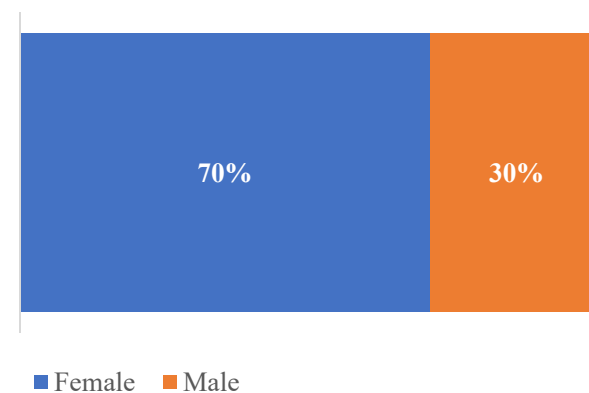
Major	Fall									Spring									Totals			التخصص
	IEP			Major			Totals			IEP			Major			Totals						
	F	M	T	F	M	T	F	M	T	F	M	T	F	M	T	F	M	T	F	M	T	
Medicine and Surgery (MBBS)	8	3	11	242	103	345	250	106	356	0	0	0	0	0	0	0	0	0	250	106	356	الطب والجراحة
Total	8	3	11	242	103	345	250	106	356	0	0	0	0	0	0	0	0	0	250	106	356	المجموع

Admitted Students by Semester



Admitted Students by Major and Gender

Medicine and Surgery (MBBS)



Trend of Admitted Students in Graduate Studies

تطور أعداد المقبولين في الدراسات العليا

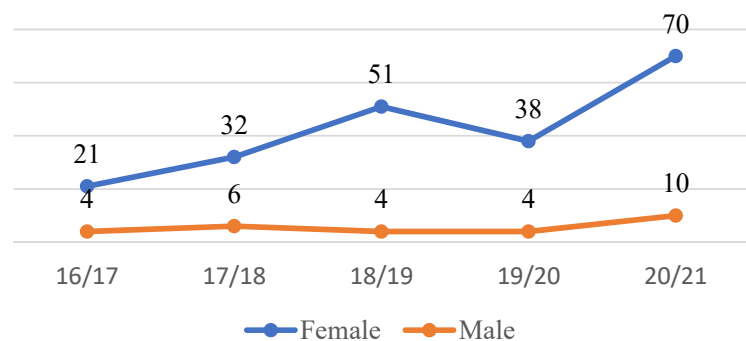
Gender	16/17	17/18	18/19	19/20	20/21	النوع
Female	21	32	51	38	70	طالبات
Male	4	6	4	4	10	طلاب
Total	25	38	55	42	80	المجموع

Admitted Students by Type of Admission and Semester

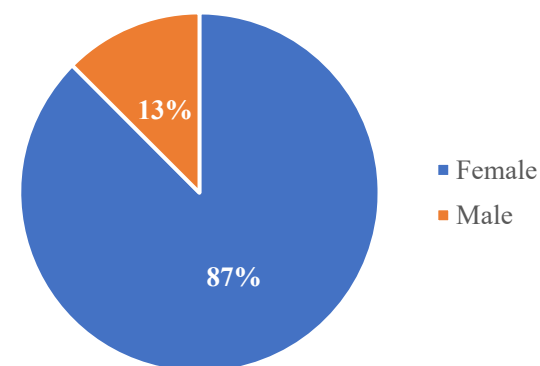
المقبولون حسب نوع القبول و فصل القبول

Type	Fall			Spring			Total			نوع القبول
	F	M	Total	F	M	Total	F	M	Total	
Doctorate Programs	12	1	13	2	0	2	14	1	15	برامج الدكتوراه
Master Programs	34	8	42	2	1	3	36	9	45	برامج الماجستير
Postgraduate Diploma Programs	15	0	15	5	0	5	20	0	20	دبلوم الدراسات العليا
Total	61	9	70	9	1	10	70	10	80	المجموع

Admitted Students by Academic Year



Admitted Students by Gender

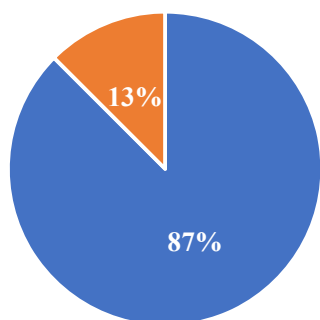


Admitted Students by Major and Semester

المقبولون حسب التخصص وفصل القبول

Level	Major	Fall			Spring			Totals			التخصص	المستوى
		F	M	T	F	M	T	F	M	T		
Doctorate	Molecular Medicine and Translational Research	12	1	13	2	0	2	14	1	15	الطب الجزيئي وتطبيقاته الإكلينيكية	الدكتوراة
Master	Diabetes Management	13	2	15	0	0	0	13	2	15	إدارة مرض السكري	الماجستير
	Leadership in Health Professions Education	11	6	17	0	0	0	11	6	17	القيادة في التعليم الطبي	
	Molecular Medicine and Translational Research	10	0	10	2	1	3	12	1	13	الطب الجزيئي وتطبيقاته الإكلينيكية	
Postgraduate Diploma	Postgraduate Ultrasound Technology Applications	15	0	15	5	0	5	20	0	20	دبلوم الدراسات العليا في تطبيقات تكنولوجيا الموجات فوق الصوتية	دبلوم الدراسات العليا
Total		61	9	70	9	1	10	70	10	80	المجموع	

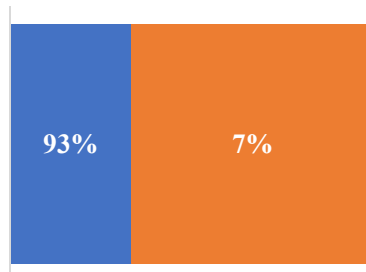
Admitted Students by Semester



■ Fall ■ Spring

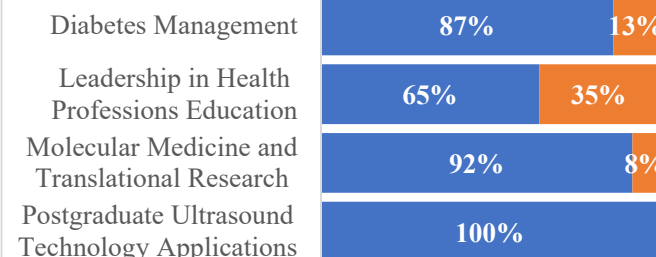
Admitted Students by Major and Gender (Doctorate)

Molecular Medicine and Translational Research



■ Female ■ Male

Admitted Students by Major and Gender (Master)



■ Female ■ Male

Newly Enrolled

College of Medicine

المسجلون الجدد

كلية الطب

Trend of Newly Enrolled Students

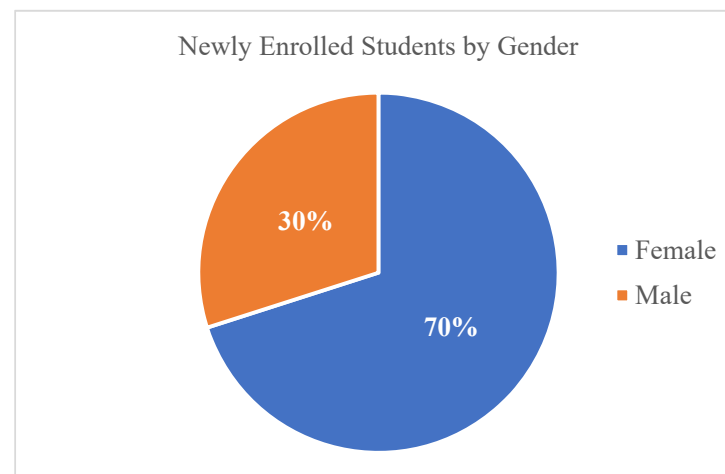
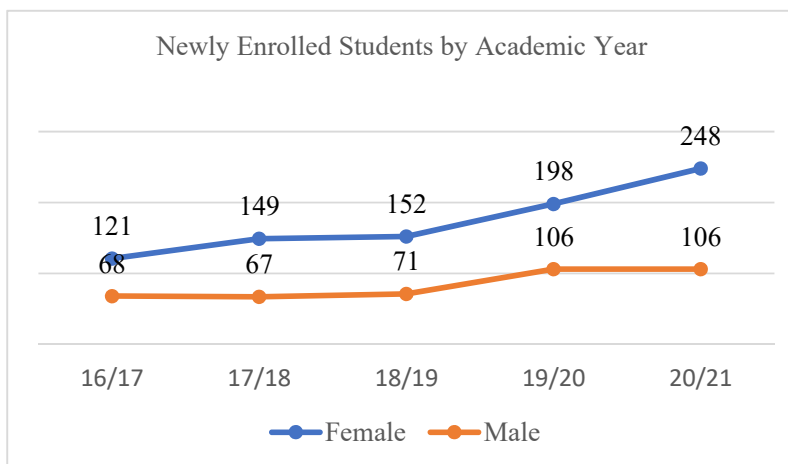
تطور أعداد المسجلون الجدد

Gender	16/17	17/18	18/19	19/20	20/21	النوع
Female	121	149	152	198	248	طالبات
Male	68	67	71	106	106	طلاب
Total	189	216	223	304	354	المجموع

Newly Enrolled Students by Type of Admission and Semester

المسجلون الجدد حسب نوع القبول و فصل التسجيل

Type	Fall			Spring			Total			نوع القبول
	F	M	Total	F	M	Total	F	M	Total	
IEP Students	7	3	10	0	0	0	7	3	10	طلبة برنامج اللغة الإنجليزية المكثف
Students in Majors	241	103	344	0	0	0	241	103	344	الطلبة في التخصصات
Total	248	106	354	0	0	0	248	106	354	المجموع

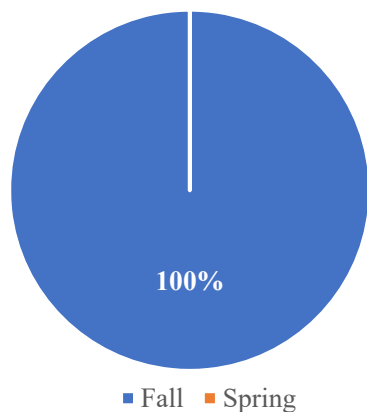


Newly Enrolled Students by Major and Semester

المسجلون الجدد حسب التخصص وفصل التسجيل

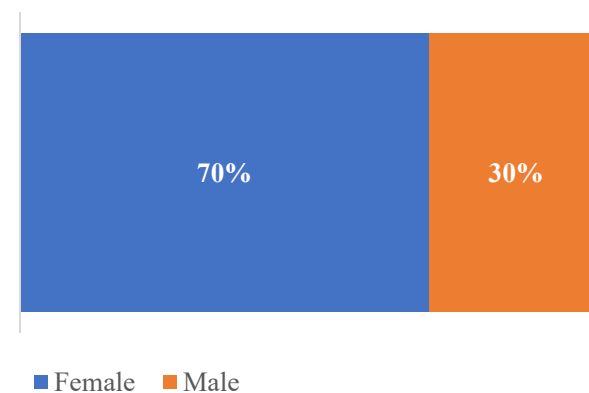
Major	Fall									Spring									Totals			التخصص
	IEP			Major			Totals			IEP			Major			Totals						
	F	M	T	F	M	T	F	M	T	F	M	T	F	M	T	F	M	T	F	M	T	
Medicine and Surgery (MBBS)	7	3	10	241	103	344	248	106	354	0	0	0	0	0	0	0	0	0	248	106	354	الطب والجراحة
Total	7	3	10	241	103	344	248	106	354	0	0	0	0	0	0	0	0	0	248	106	354	المجموع

Newly Enrolled Students by Semester



Newly Enrolled Students by Major and Gender

Medicine and Surgery (MBBS)



Trend of Newly Enrolled Students in Graduate Studies

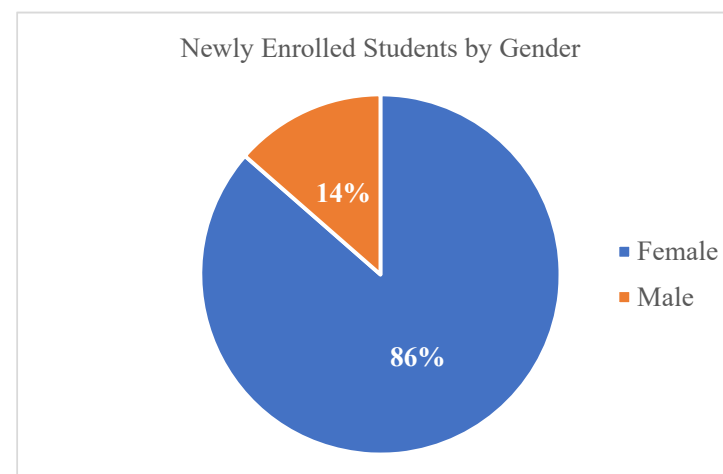
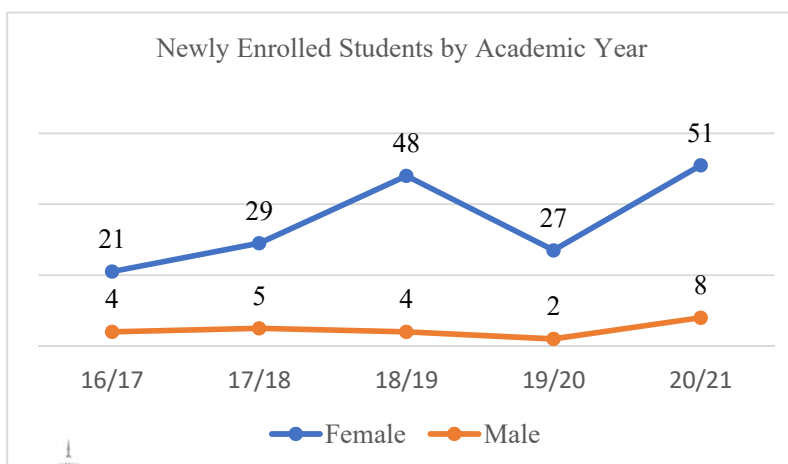
تطور أعداد المسجلون الجدد في الدراسات العليا

Gender	16/17	17/18	18/19	19/20	20/21	النوع
Female	21	29	48	27	51	طالبات
Male	4	5	4	2	8	طلاب
Total	25	34	52	29	59	المجموع

Newly Enrolled Students by Type of Admission and Semester

المسجلون الجدد حسب نوع القبول و فصل التسجيل

Type	Fall			Spring			Total			نوع القبول
	F	M	Total	F	M	Total	F	M	Total	
Doctorate Programs	9	1	10	1	0	1	10	1	11	برامج الدكتوراه
Master Programs	24	6	30	1	1	2	25	7	32	برامج الماجستير
Postgraduate Diploma Programs	11	0	11	5	0	5	16	0	16	دبلوم الدراسات العليا
Total	44	7	51	7	1	8	51	8	59	المجموع



Newly Enrolled

College of Medicine

المسجلون الجدد

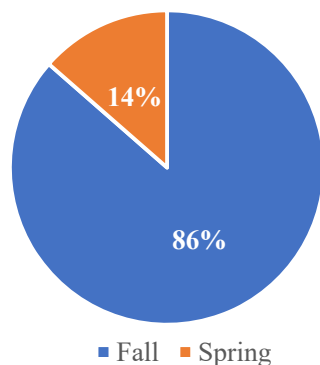
كلية الطب

Newly Enrolled Students by Major and Semester

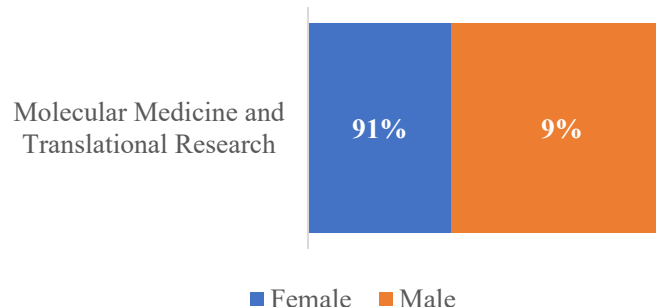
المسجلون الجدد حسب التخصص وفصل التسجيل

Level	Major	Fall			Spring			Totals			التخصص	المستوى
		F	M	T	F	M	T	F	M	T		
Doctorate	Molecular Medicine and Translational Research	9	1	10	1	0	1	10	1	11	الطب الجزيئي وتطبيقاته الإكلينيكية	الدكتوراة
Master	Diabetes Management	11	2	13	0	0	0	11	2	13	إدارة مرض السكري	الماجستير
	Leadership in Health Professions Education	6	4	10	0	0	0	6	4	10	القيادة في التعليم الطبي	
	Molecular Medicine and Translational Research	7	0	7	1	1	2	8	1	9	الطب الجزيئي وتطبيقاته الإكلينيكية	
Postgraduate Diploma	Postgraduate Ultrasound Technology Applications	11	0	11	5	0	5	16	0	16	دبلوم الدراسات العليا في تطبيقات تكنولوجيا الموجات فوق الصوتية	دبلوم الدراسات العليا
Total		44	7	51	7	1	8	51	8	59	المجموع	

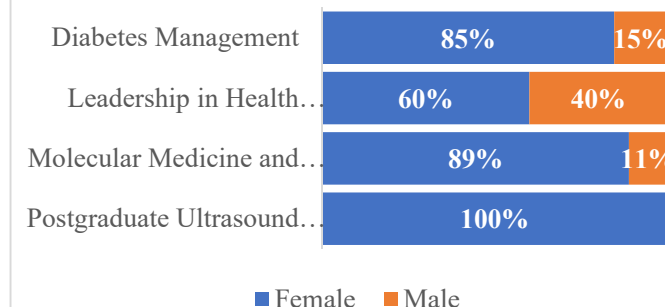
Newly Enrolled Students by Semester



Newly Enrolled Students by Major and Gender (Doctorate)



Newly Enrolled Students by Major and Gender (Master)



Trend of Enrolled Students

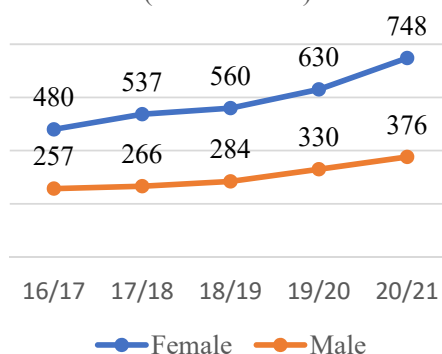
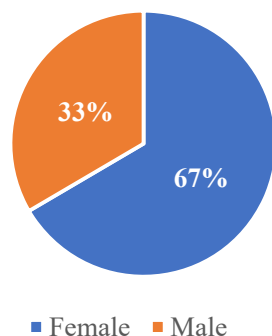
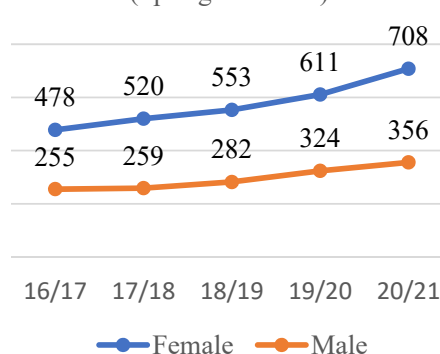
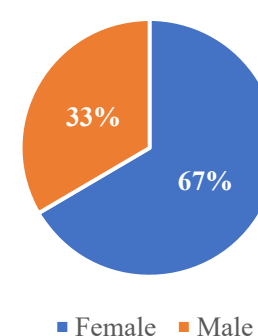
تطور أعداد المسجلين

Gender	16/17		17/18		18/19		19/20		20/21		النوع
	Fall	Spring	Fall	Spring	Fall	Spring	Fall	Spring	Fall	Spring	
Female	480	478	537	520	560	553	630	611	748	708	طالبات
Male	257	255	266	259	284	282	330	324	376	356	طلاب
Total	737	733	803	779	844	835	960	935	1124	1064	المجموع

Enrolled Students by Type of Admission and Semester

المسجلون حسب نوع القبول و فصل التسجيل

Type	Fall			Spring			نوع القبول
	F	M	Total	F	M	Total	
IEP Students	8	3	11	2	0	2	طلبة برنامج اللغة الإنجليزية المكثف
Students in Majors	740	373	1113	706	356	1062	الطلبة في التخصصات
Total	748	376	1124	708	356	1064	المجموع

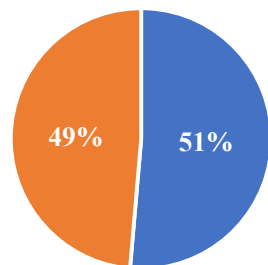
Enrolled Students by Gender
(Fall Semester)Enrolled Students by Gender
(Fall Semester)Enrolled Students by Gender
(Spring Semester)Enrolled Students in by Gender
(Spring Semester)

Enrolled Students by Major and Semester

المسجلون حسب التخصص وفصل التسجيل

Major	Fall									Spring									التخصص
	IEP			Major			Totals			IEP			Major			Totals			
	F	M	T	F	M	T	F	M	T	F	M	T	F	M	T	F	M	T	
Medicine and Surgery (MBBS)	8	3	11	740	373	1113	748	376	1124	2	0	2	706	356	1062	708	356	1064	الطب والجراحة
Total	8	3	11	740	373	1113	748	376	1124	2	0	2	706	356	1062	708	356	1064	المجموع

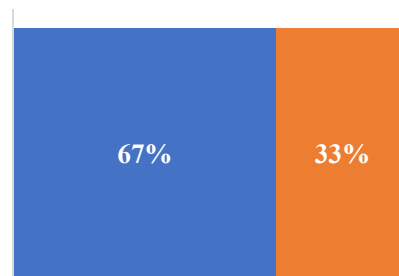
Enrolled Students by Semester



■ Fall ■ Spring

Enrolled Students by Major and Gender (Fall Semester)

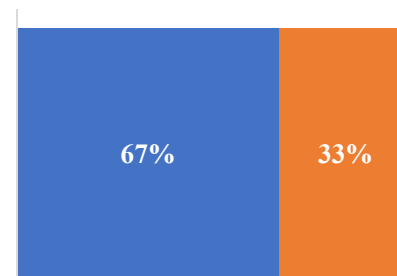
Medicine and Surgery (MBBS)



■ Female ■ Male

Enrolled Students by Major and Gender (Spring Semester)

Medicine and Surgery (MBBS)



■ Female ■ Male

Trend of Enrolled Students in Graduate Studies

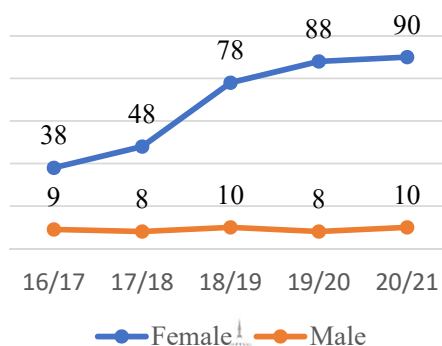
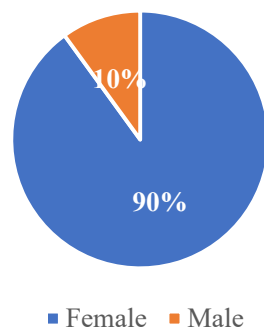
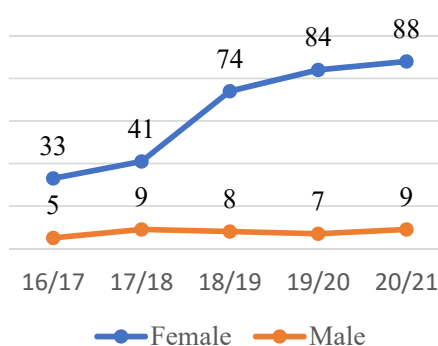
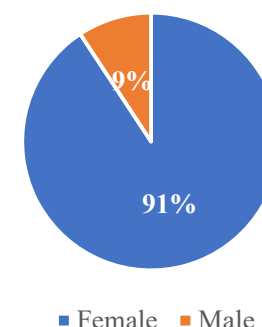
تطور أعداد المسجلين في الدراسات العليا

Gender	16/17		17/18		18/19		19/20		20/21		النوع
	Fall	Spring	Fall	Spring	Fall	Spring	Fall	Spring	Fall	Spring	
Female	38	33	48	41	78	74	88	84	90	88	طالبات
Male	9	5	8	9	10	8	8	7	10	9	طلاب
Total	47	38	56	50	88	82	96	91	100	97	المجموع

Enrolled Students by Type of Admission and Semester

المسجلون حسب نوع القبول و فصل التسجيل

Type	Fall			Spring			نوع القبول
	F	M	Total	F	M	Total	
Doctorate Programs	29	2	31	30	2	32	برامج الدكتوراة
Master Programs	50	8	58	42	7	49	برامج الماجستير
Postgraduate Diploma Programs	11	0	11	16	0	16	دبلوم الدراسات العليا
Total	90	10	100	88	9	97	المجموع

Enrolled Students by Gender
(Fall Semester)Enrolled Students by Gender
(Fall Semester)Enrolled Students by Gender
(Spring Semester)Enrolled Students by Gender
(Spring Semester)

Enrollment

College of Medicine

المسجلون

كلية الطب

Enrolled Students by Major and Semester

المسجلون حسب التخصص وفصل التسجيل

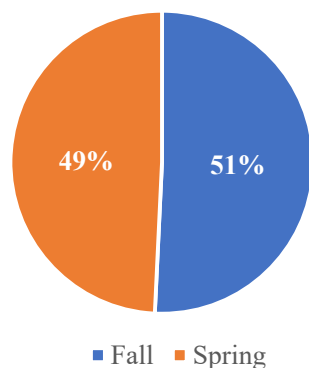
Level	Major	Fall			Spring			التخصص	المستوى
		F	M	Total	F	M	Total		
Doctorate	Molecular Medicine and Translational Research	29	2	31	30	2	32	الطب الجزيئي وتطبيقاته الإكلينيكية	الدكتوراة
Master	Diabetes Management	11	2	13	7	1	8	إدارة مرض السكري	الماجستير
	Leadership in Health Professions Education	17	5	22	15	4	19	القيادة في التعليم الطبي	
	Molecular Medicine and Translational Research	22	1	23	20	2	22	الطب الجزيئي وتطبيقاته الإكلينيكية	
Postgraduate Diploma	Postgraduate Ultrasound Technology Applications	11	0	11	16	0	16	دبلوم الدراسات العليا في تطبيقات تكنولوجيا الموجات فوق الصوتية	دبلوم الدراسات العليا
Total		90	10	100	88	9	97	المجموع	



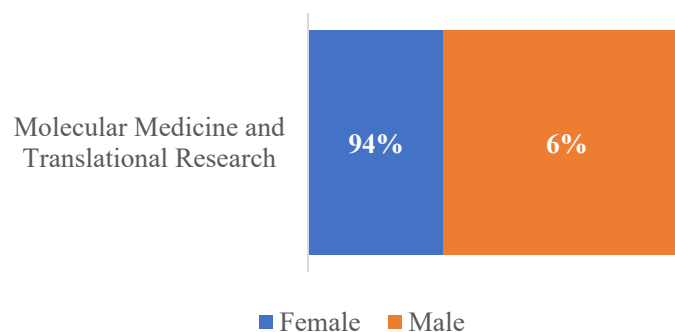
Enrolled Students by Major and Semester

المسجلون حسب التخصص وفصل التسجيل

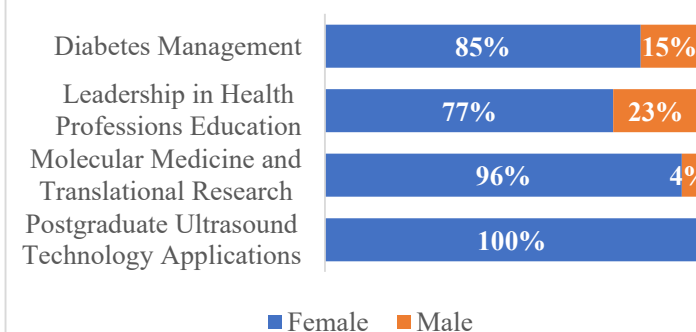
Enrolled Students by Semester



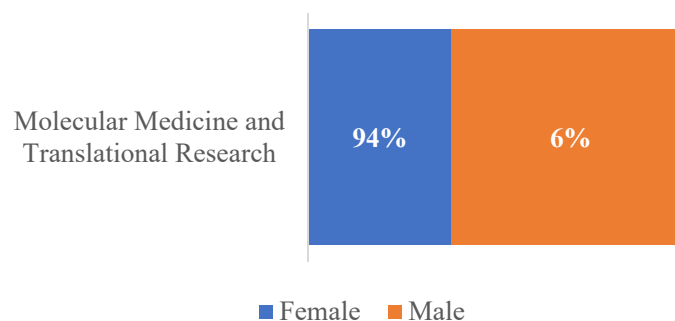
Enrolled Students by Major and Gender
(Doctorate Fall Semester)



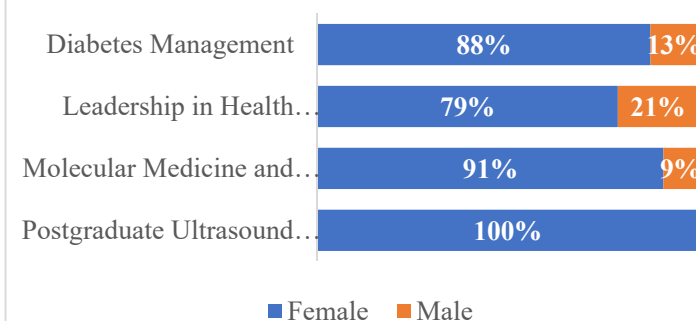
Enrolled Students by Major and Gender
(Master Fall Semester)



Enrolled Students by Major and Gender
(Doctorate Spring Semester)



Enrolled Students by Major and Gender
(Master Spring Semester)



Graduated Students

College of Medicine

الخريجون

كلية الطب

Trend of Graduated Students

تطور أعداد الخريجين

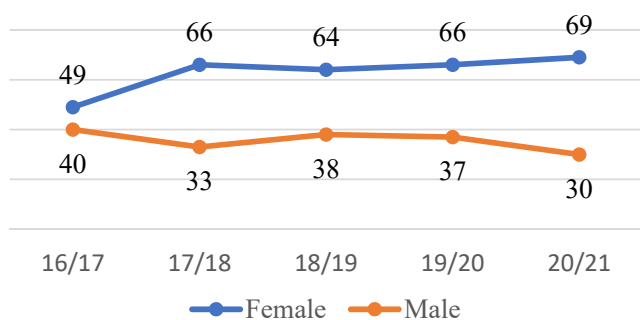
Gender	16/17	17/18	18/19	19/20	20/21	النوع
Female	49	66	64	66	69	طالبات
Male	40	33	38	37	30	طلاب
Total	89	99	102	103	99	المجموع

Graduated Students by Major and Semester

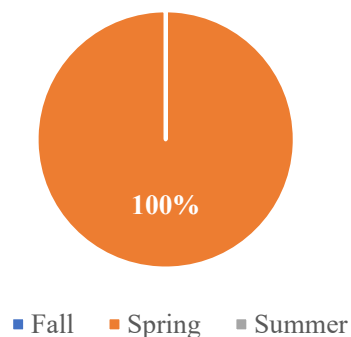
الخريجون حسب التخصص وفصل التخرج

Major	Fall			Spring			Summer			Totals			التخصص
	F	M	Total	F	M	Total	F	M	T	F	M	Total	
Medicine and Surgery (MBBS)	0	0	0	69	30	99	0	0	0	69	30	99	الطب والجراحة
Total	0	0	0	69	30	99	0	0	0	69	30	99	المجموع

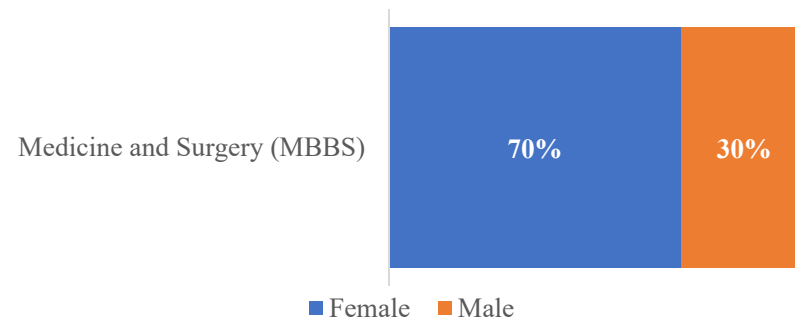
Graduated Students by Academic Year



Graduated Students by Semester



Graduated Students by Major and Gender



Trend of Graduated Students in Graduate Studies

تطور أعداد الخريجين في الدراسات العليا

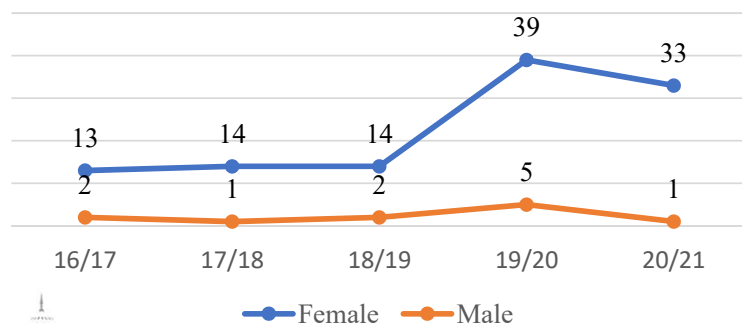
Gender	16/17	17/18	18/19	19/20	20/21	النوع
Female	13	14	14	39	33	طالبات
Male	2	1	2	5	1	طلاب
Total	15	15	16	44	34	المجموع

Enrolled Students by Type of Admission and Semester

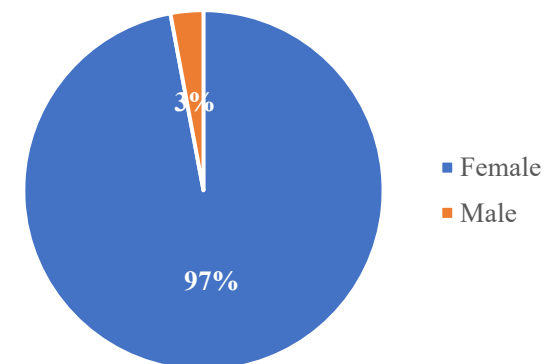
المسجلون حسب نوع القبول و فصل التسجيل

Type	Fall			Spring			Summer			Totals			نوع القبول
	F	M	Total	F	M	Total	F	M	Total	F	M	Total	
Doctorate Programs	0	0	0	0	0	0	3	0	3	3	0	3	برامج الدكتوراه
Master Programs	3	0	3	20	1	21	2	0	2	25	1	26	برامج الماجستير
Postgraduate Diploma Programs	0	0	0	5	0	5	0	0	0	5	0	5	دبلوم الدراسات العليا
Total	3	0	3	25	1	26	5	0	5	33	1	34	المجموع

Graduated Students by Academic Year



Graduated Students by Gender



Graduated Students

College of Medicine

الخريجون

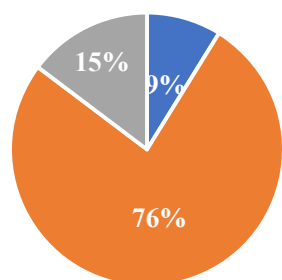
كلية الطب

Graduated Students by Major and Semester from graduate Studies

الخريجون حسب التخصص وفصل التخرج من الدراسات العليا

Level	Major	Fall			Spring			Summer			Totals			التخصص	المستوى
		F	M	Total	F	M	Total	F	M	T	F	M	Total		
Doctorate	Molecular Medicine and Translational Research	0	0	0	0	0	0	3	0	3	3	0	3	الطب الجزيئي وتطبيقاته الإكلينيكية	الدكتوراه
Master	Diabetes Management	0	0	0	0	0	0	0	0	0	0	0	0	إدارة مرض السكري	الماجستير
	Leadership in Health Professions Education	1	0	1	10	0	10	0	0	0	11	0	11	القيادة في التعليم الطبي	
	Molecular Medicine and Translational Research	2	0	2	10	1	11	2	0	2	14	1	15	الطب الجزيئي وتطبيقاته الإكلينيكية	
Postgraduate Diploma	Postgraduate Ultrasound Technology Applications	0	0	0	5	0	5	0	0	0	5	0	5	دبلوم الدراسات العليا في تطبيقات تكنولوجيا الموجات فوق الصوتية	دبلوم الدراسات العليا
Total		3	0	3	25	1	26	5	0	5	33	1	34	المجموع	


Graduated Students by Semester



■ Fall ■ Spring ■ Summer

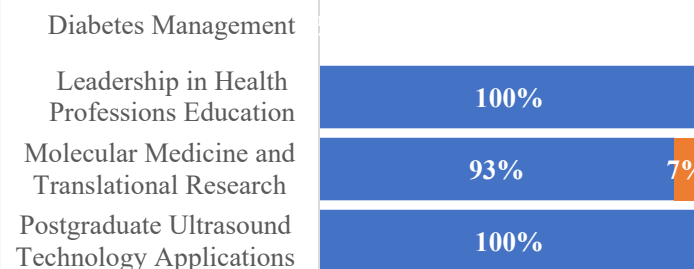
Graduated Students by Major and Gender (Doctorate)

Molecular Medicine and Translational Research



■ Female ■ Male

Graduated Students by Major and Gender (Master)



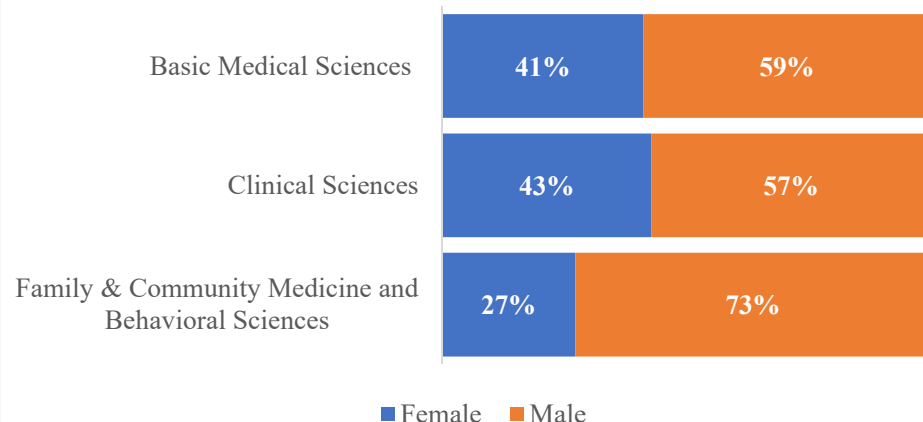
■ Female ■ Male

Academic Staff by Department and Semester

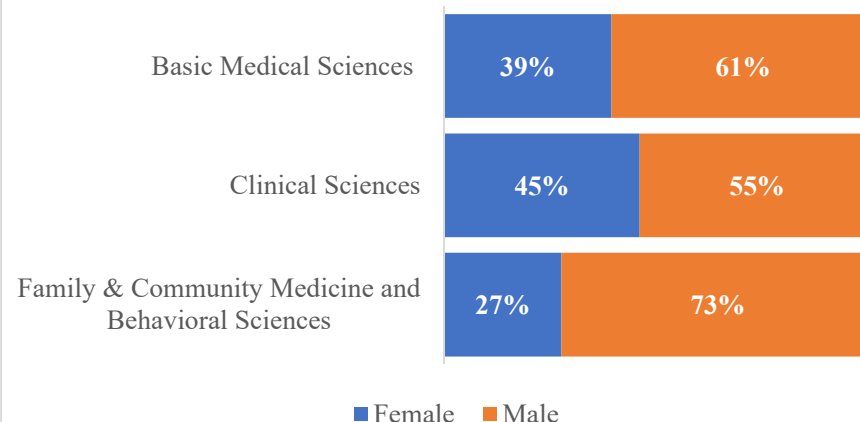
أعضاء هيئة التدريس حسب القسم والفصل

Department	Fall			Spring			القسم
	F	M	T	F	M	T	
Basic Medical Sciences	7	10	17	7	11	18	العلوم الطبية الأساسية
Clinical Sciences	9	12	21	10	12	22	العلوم الإكلينيكية
Family & Community Medicine and Behavioral Sciences	3	8	11	3	8	11	طب الأسرة والمجتمع والعلوم السلوكية
Total	19	30	49	20	31	51	المجموع

Academic Staff by Department and Gender
(Fall Semester)



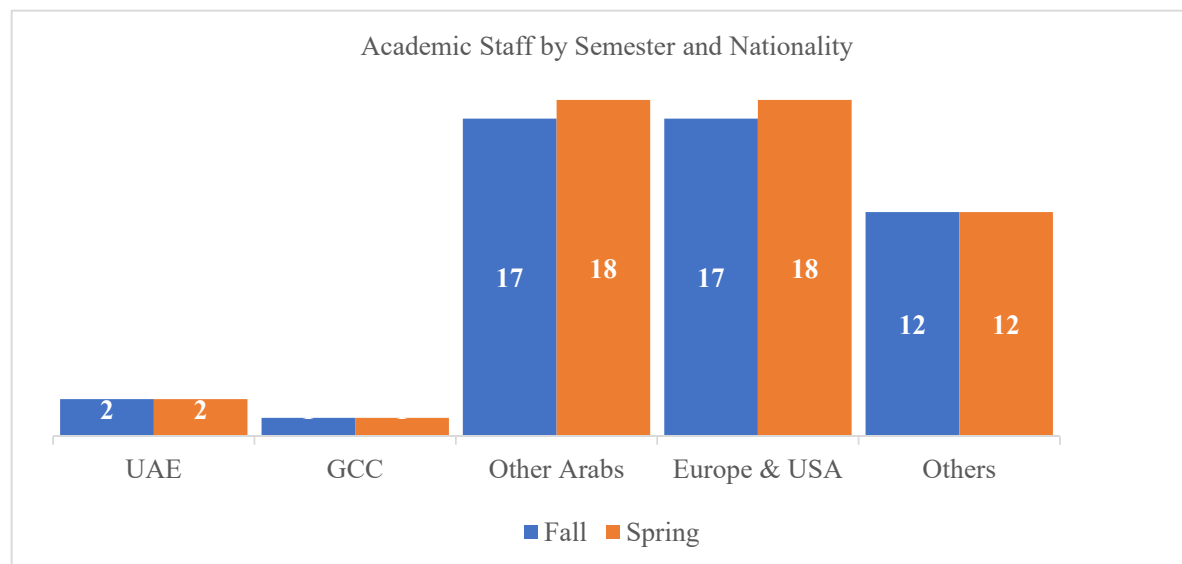
Academic Staff by Department and Gender
(Spring Semester)



Academic Staff by Department and Nationality

أعضاء هيئة التدريس حسب القسم والجنسية

Department	Fall						Spring						القسم
	UAE	GCC	Other Arabs	Europe & USA	Others	Total	UAE	GCC	Other Arabs	Europe & USA	Others	Total	
Basic Medical Sciences	1	0	5	5	6	17	1	0	5	6	6	18	العلوم الطبية الأساسية
Clinical Sciences	1	1	7	10	2	21	1	1	8	10	2	22	العلوم الإكلينيكية
Family & Community Medicine and Behavioral Sciences	0	0	5	2	4	11	0	0	5	2	4	11	طب الأسرة والمجتمع والعلوم السلوكية
Total	2	1	17	17	12	49	2	1	18	18	12	51	المجموع

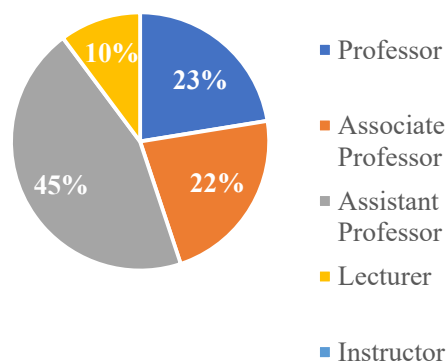


Academic Staff by Department and Academic Rank

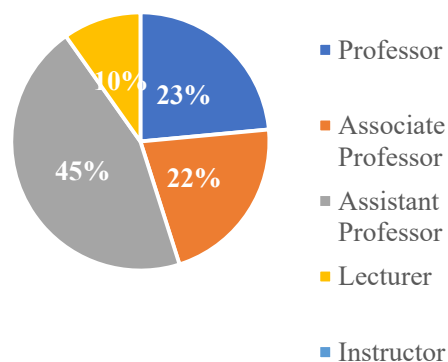
أعضاء هيئة التدريس حسب القسم والرتبة العلمية

Department	Fall						Spring						القسم
	Professor	Associate Professor	Assistant Professor	Lecturer	Instructor	Total	Professor	Associate Professor	Assistant Professor	Lecturer	Instructor	Total	
Basic Medical Sciences	1	4	11	1	0	17	2	4	11	1	0	18	العلوم الطبية الأساسية
Clinical Sciences	9	4	7	1	0	21	9	4	8	1	0	22	العلوم الإكلينيكية
Family & Community Medicine and Behavioral Sciences	1	3	4	3	0	11	1	3	4	3	0	11	طب الأسرة والمجتمع والعلوم السلوكية
Total	11	11	22	5	0	49	12	11	23	5	0	51	المجموع

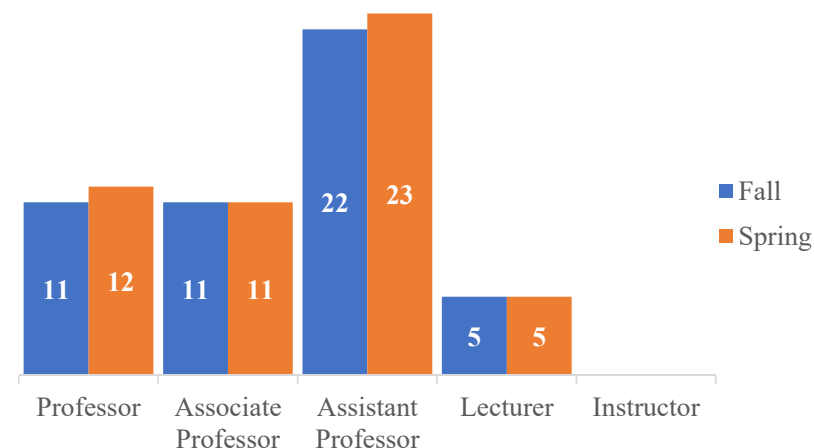
Academic Staff by Academic Rank
(Fall Semester)



Academic Staff by Academic Rank
(Spring Semester)



Academic Staff by Semester and Academic Rank





كلية طب الأسنان
COLLEGE OF DENTAL
MEDICINE



كلية طب الأسنان

رسالة الكلية

أن تكون سباقة على المستوى الإقليمي في مجال صحة الفم والأبحاث والرعاية الصحية، مع التركيز على خدمة المجتمع والمهنة.

أقسام الكلية

- قسم صحة الفم والقحف والوجهي.
- قسم طب الأسنان الوقائي والترميمي.

College of Dental Medicine

Mission of the College

To be a regional leader in oral health education, research and patient care with an emphasis on serving the needs of the community and the profession.

College Departments

- Department of Oral and Craniofacial Health Sciences.
- Department of Preventative and Restorative Dental Medicine.

Trend of Admitted Students

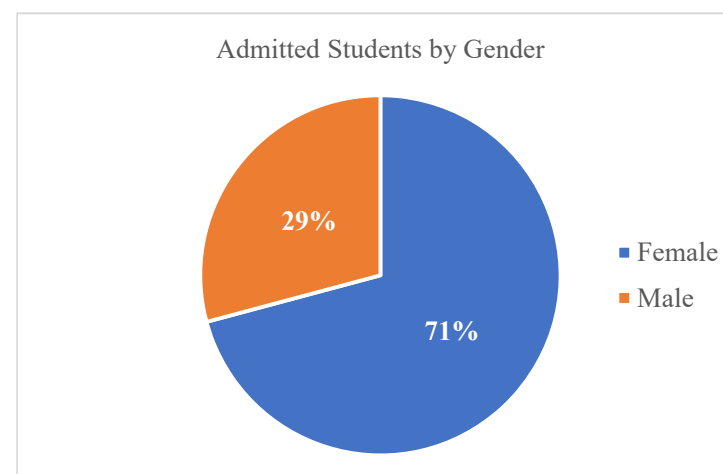
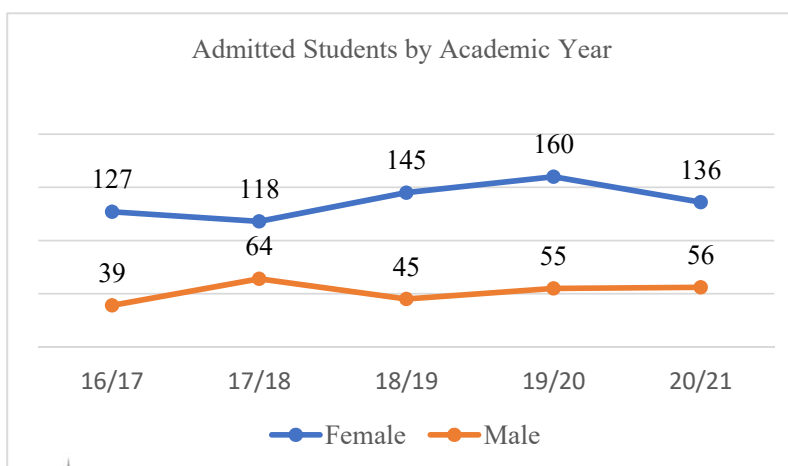
تطور أعداد المقبولين

Gender	16/17	17/18	18/19	19/20	20/21	النوع
Female	127	118	145	160	136	طالبات
Male	39	64	45	55	56	طلاب
Total	166	182	190	215	192	المجموع

Admitted Students by Type of Admission and Semester

المقبولون حسب نوع القبول و فصل القبول

Type	Fall			Spring			Total			نوع القبول
	F	M	Total	F	M	Total	F	M	Total	
IEP Students	42	20	62	0	0	0	42	20	62	طلبة برنامج اللغة الإنجليزية المكثف
Students in Majors	94	36	130	0	0	0	94	36	130	لطلبة في التخصصات
Total	136	56	192	0	0	0	136	56	192	المجموع

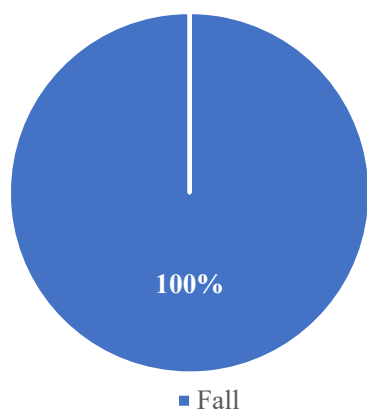


Admitted Students by Major and Semester

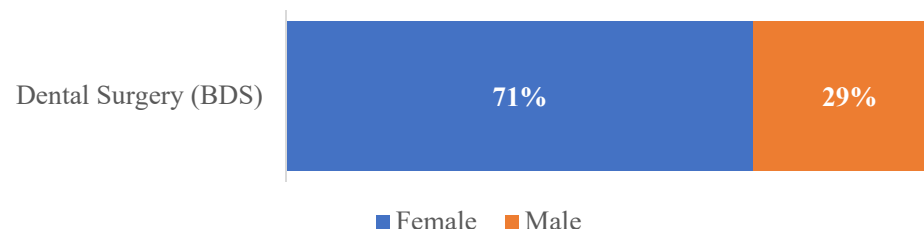
المقبولون حسب التخصص وفصل القبول

Major	Fall									Spring									Totals			التخصص
	IEP			Major			Totals			IEP			Major			Totals						
	F	M	T	F	M	T	F	M	T	F	M	T	F	M	T	F	M	T	F	M	T	
Dental Surgery (BDS)	42	20	62	94	36	130	136	56	192	0	0	0	0	0	0	0	0	0	136	56	192	طب وجراحة الفم والأسنان
Total	42	20	62	94	36	130	136	56	192	0	0	0	0	0	0	0	0	0	136	56	192	المجموع

Admitted Students by Semester



Admitted Students by Major and Gender



Trend of Admitted Students in Graduate Studies

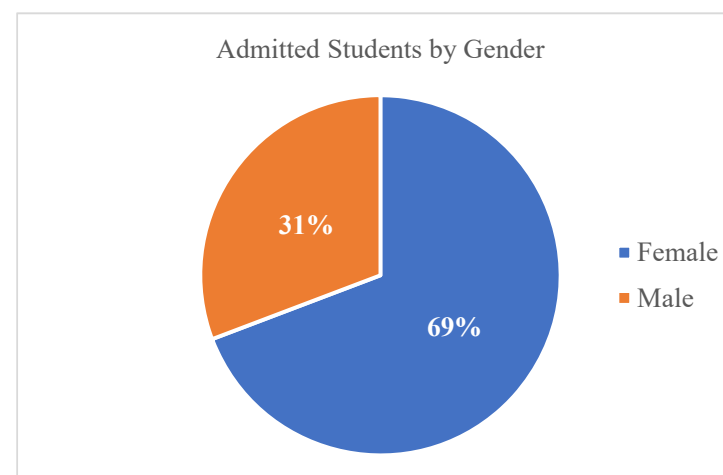
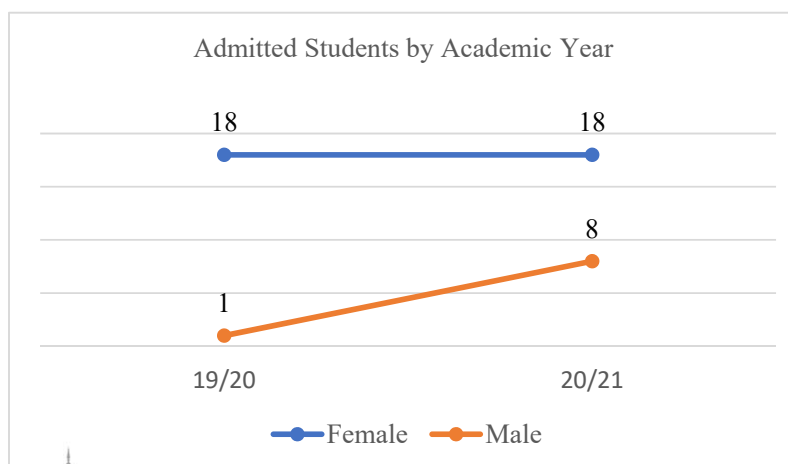
تطور أعداد المقبولين في الدراسات العليا

Gender	19/20	20/21	النوع
Female	18	18	طالبات
Male	1	8	طلاب
Total	19	26	المجموع

Admitted Students by Type of Admission and Semester

المقبولون حسب نوع القبول و فصل القبول

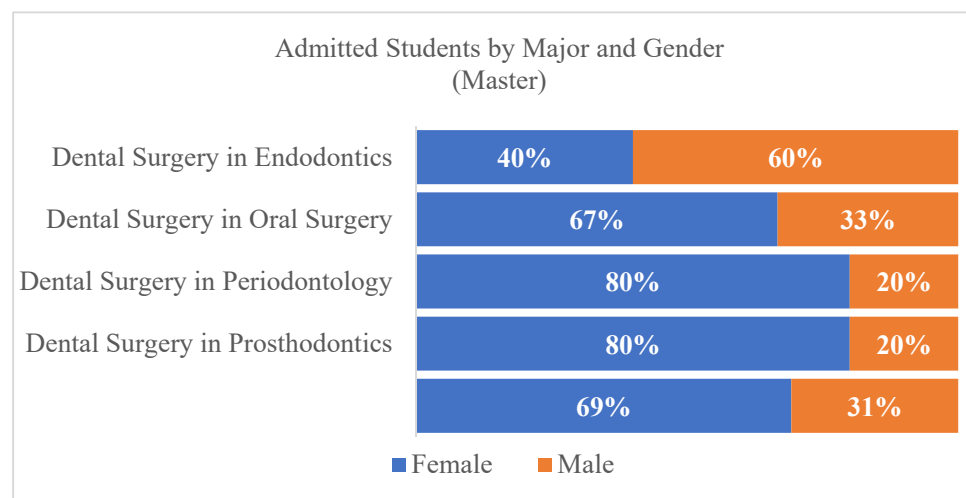
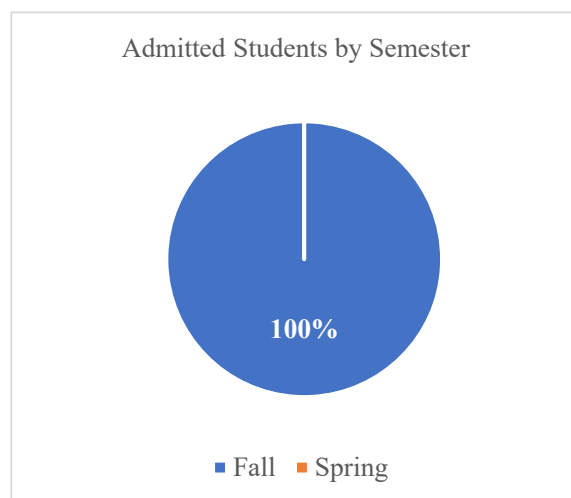
Type	Fall			Spring			Total			نوع القبول
	F	M	Total	F	M	Total	F	M	Total	
Master Programs	18	8	26	0	0	0	18	8	26	برامج الماجستير
Total	18	8	26	0	0	0	18	8	26	المجموع



Admitted Students by Major and Semester

المقبولون حسب التخصص وفصل القبول

Level	Major	Fall			Spring			Totals			التخصص	المستوى
		F	M	T	F	M	T	F	M	T		
Master	Dental Surgery in Endodontics	2	3	5	0	0	0	2	3	5	جراحة الأسنان في المداواة اللبية	الماجستير
	Dental Surgery in Oral Surgery	4	2	6	0	0	0	4	2	6	جراحة الأسنان في جراحة الفم	
	Dental Surgery in Periodontology	4	1	5	0	0	0	4	1	5	جراحة الأسنان في علم النسيج حول السنية	
	Dental Surgery in Prosthodontics	8	2	10	0	0	0	8	2	10	جراحة الأسنان في تعويضات الأسنان	
Total		18	8	26	0	0	0	18	8	26	المجموع	



Newly Enrolled

College of Dental Medicine

المسجلون الجدد

كلية طب الأسنان

Trend of Newly Enrolled Students

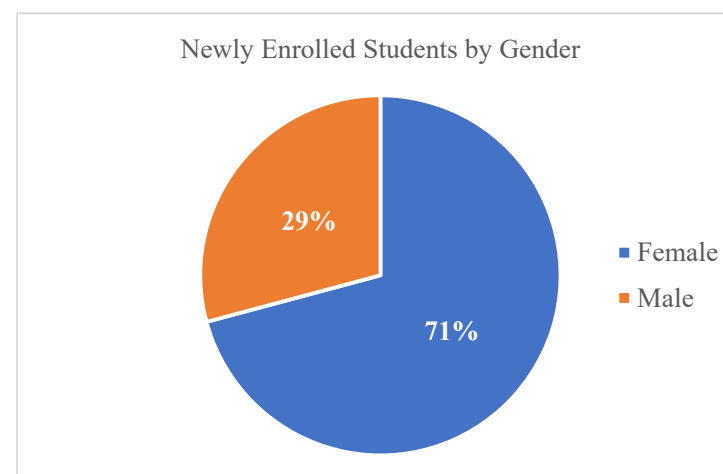
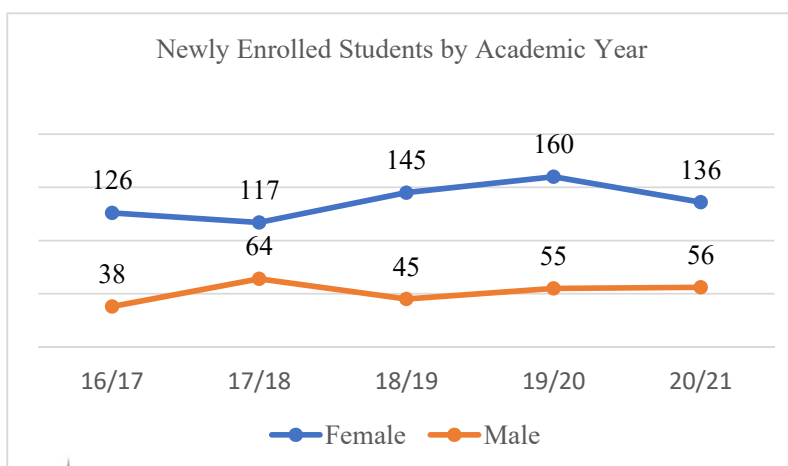
تطور أعداد المسجلون الجدد

Gender	16/17	17/18	18/19	19/20	20/21	النوع
Female	126	117	145	160	136	طالبات
Male	38	64	45	55	56	طلاب
Total	164	181	190	215	192	المجموع

Newly Enrolled Students by Type of Admission and Semester

المسجلون الجدد حسب نوع القبول و فصل التسجيل

Type	Fall			Spring			Total			نوع القبول
	F	M	Total	F	M	Total	F	M	Total	
IEP Students	42	20	62	0	0	0	42	20	62	طلبة برنامج اللغة الإنجليزية المكثف
Students in Majors	94	36	130	0	0	0	94	36	130	لطلبة في التخصصات
Total	136	56	192	0	0	0	136	56	192	المجموع



Newly Enrolled

College of Dental Pharmacy

المسجلون الجدد

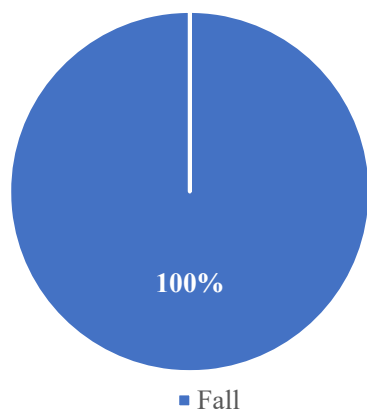
كلية طب الأسنان

Newly Enrolled Students by Major and Semester

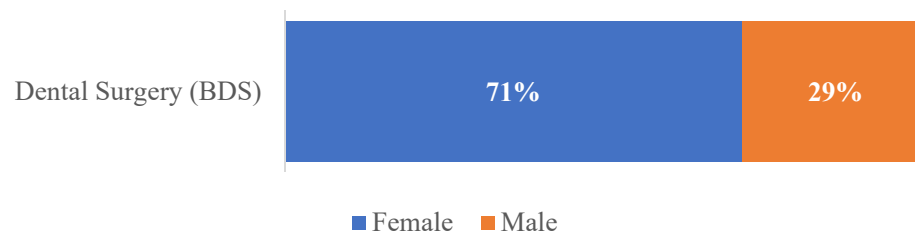
المسجلون الجدد حسب التخصص وفصل التسجيل

Major	Fall									Spring									Totals			التخصص
	Doctorate			Master			Totals			Doctorate			Master			Totals						
	F	M	T	F	M	T	F	M	T	F	M	T	F	M	T	F	M	T				
Dental Surgery (BDS)	42	20	62	94	36	130	136	56	192	0	0	0	0	0	0	0	0	0	136	56	192	طب وجراحة الفم والأسنان
Total	42	20	62	94	36	130	136	56	192	0	0	0	0	0	0	0	0	0	136	56	192	المجموع

Newly Enrolled Students by Semester



Newly Enrolled Students by Major and Gender



Newly Enrolled

College of Dental Medicine

المسجلون الجدد

كلية طب الأسنان

Trend of Newly Enrolled Students in Graduate Studies

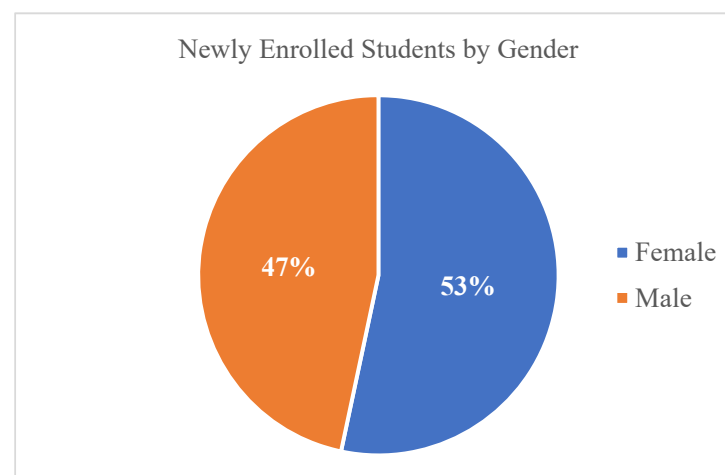
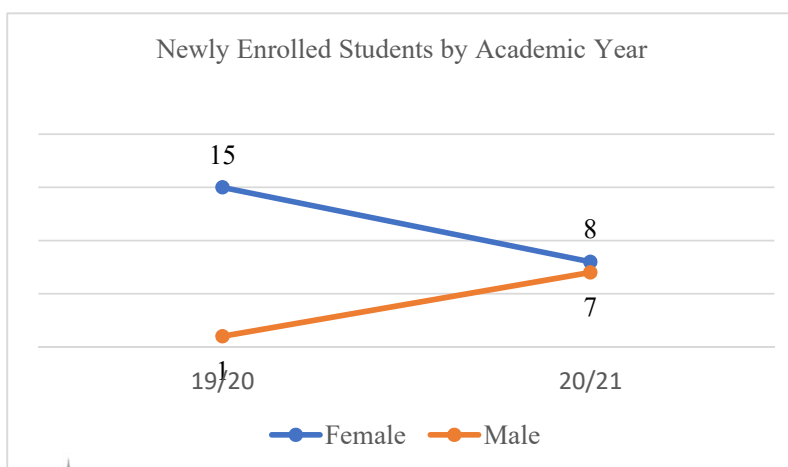
تطور أعداد المسجلون الجدد في الدراسات العليا

Gender	19/20	20/21	النوع
Female	15	8	طالبات
Male	1	7	طلاب
Total	16	15	المجموع

Newly Enrolled Students by Type of Admission and Semester

المسجلون الجدد حسب نوع القبول و فصل التسجيل

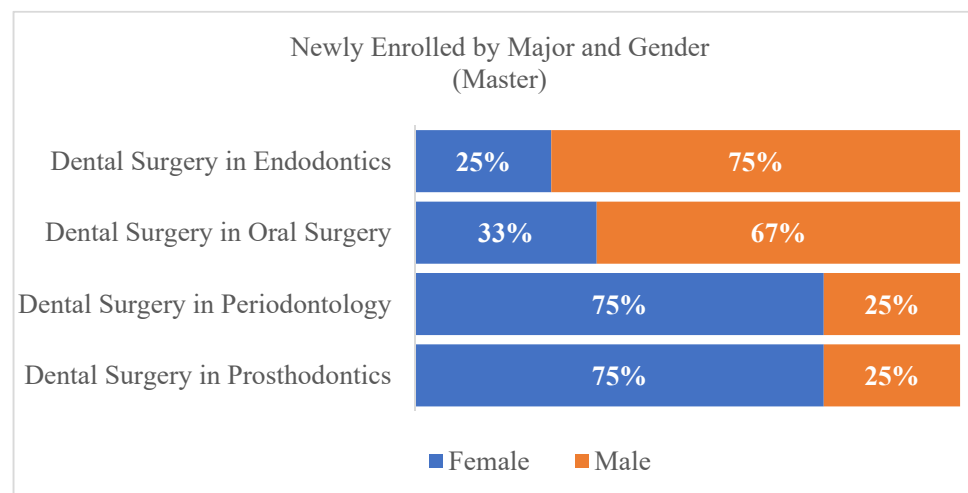
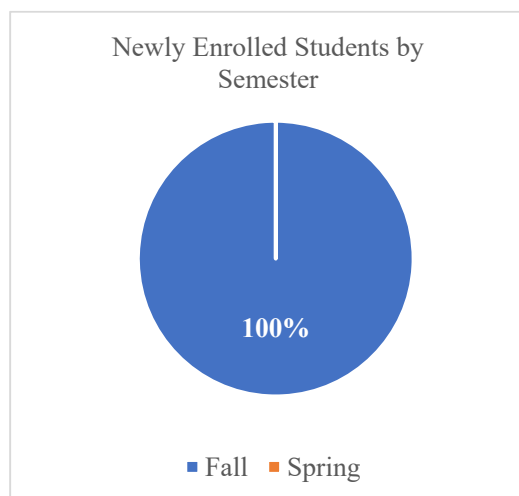
Type	Fall			Spring			Total			نوع القبول
	F	M	Total	F	M	Total	F	M	Total	
Master Programs	8	7	15	0	0	0	8	7	15	برامج الماجستير
Total	8	7	15	0	0	0	8	7	15	المجموع



Newly Enrolled Students by Major and Semester

المسجلون الجدد حسب التخصص وفصل التسجيل

Level	Major	Fall			Spring			Totals			التخصص	المستوى
		F	M	T	F	M	T	F	M	T		
Master	Dental Surgery in Endodontics	1	3	4	0	0	0	1	3	4	جراحة الأسنان في المداواة اللبية	الماجستير
	Dental Surgery in Oral Surgery	1	2	3	0	0	0	1	2	3	جراحة الأسنان في جراحة الفم	
	Dental Surgery in Periodontology	3	1	4	0	0	0	3	1	4	جراحة الأسنان في علم النسيج حول السنينة	
	Dental Surgery in Prosthodontics	3	1	4	0	0	0	3	1	4	جراحة الأسنان في تعويضات الأسنان	
Total		8	7	15	0	0	0	8	7	15	المجموع	



Enrollment

College of Dental Medicine

المسجلون

كلية طب الأسنان

Trend of Enrolled Students

تطور أعداد المسجلين

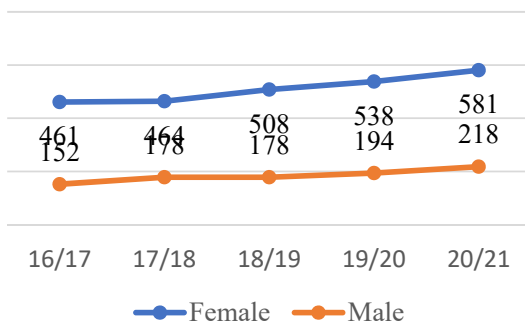
Gender	16/17		17/18		18/19		19/20		20/21		النوع
	Fall	Spring	Fall	Spring	Fall	Spring	Fall	Spring	Fall	Spring	
Female	461	449	464	447	508	489	538	517	581	568	طالبات
Male	152	147	178	170	178	174	194	191	218	213	طلاب
Total	613	596	642	617	686	663	732	708	799	781	المجموع

Enrolled Students by Type of Admission and Semester

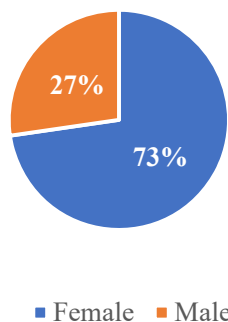
المسجلون حسب نوع القبول و فصل التسجيل

Type	Fall			Spring			نوع القبول
	F	M	Total	F	M	Total	
IEP Students	42	18	60	5	0	5	طلبة برنامج اللغة الإنجليزية المكثف
Students in Majors	539	200	739	563	213	776	لطلبة في التخصصات
Total	581	218	799	568	213	781	المجموع

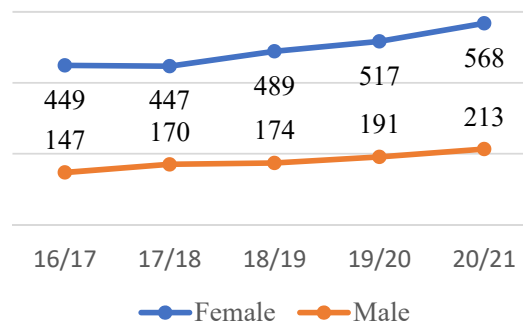
Enrolled Students by Gender
(Fall Semester)



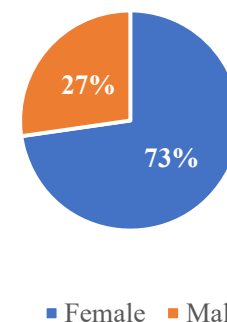
Enrolled Students by Gender
(Fall Semester)



Enrolled Students by Gender
(Spring Semester)



Enrolled Students by Gender
(Spring Semester)



Enrollment

College of Dental Medicine

المسجلون

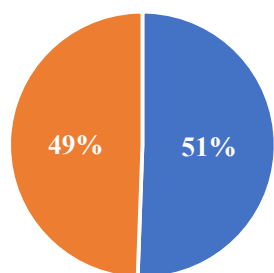
كلية طب الأسنان

Enrolled Students by Major and Semester

المسجلون حسب التخصص وفصل التسجيل

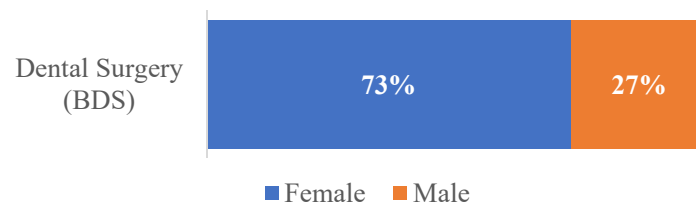
Major	Fall									Spring									التخصص
	IEP			Major			Totals			IEP			Major			Totals			
	F	M	T	F	M	T	F	M	T	F	M	T	F	M	T	F	M	T	
Dental Surgery (BDS)	42	18	60	539	200	739	581	218	799	5	0	5	563	213	776	568	213	781	طب وجراحة الفم والأسنان
Total	42	18	60	539	200	739	581	218	799	5	0	5	563	213	776	568	213	781	المجموع

Enrolled Students by Semester



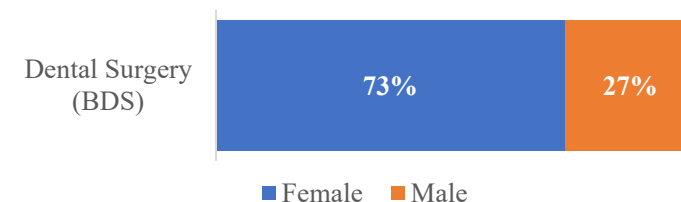
■ Fall ■ Spring

Enrolled Students by Major and Gender (Fall Semester)



■ Female ■ Male

Enrolled Students by Major and Gender (Spring Semester)



■ Female ■ Male

Trend of Enrolled Students in Graduate Studies

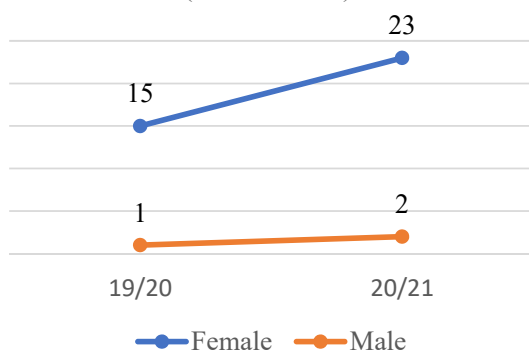
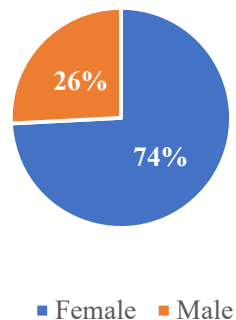
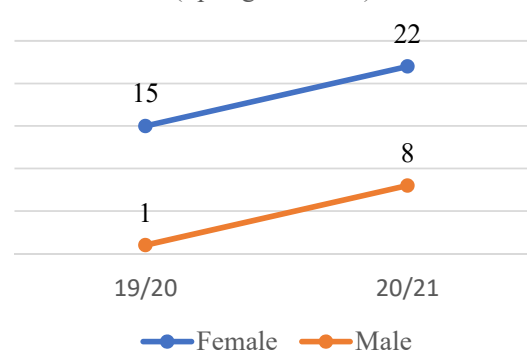
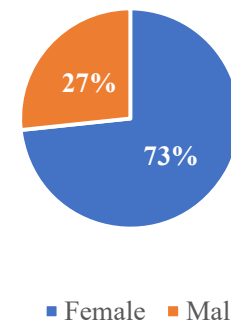
تطور أعداد المسجلين في الدراسات العليا

Gender	19/20		20/21		النوع
	Fall	Spring	Fall	Spring	
Female	15	15	23	22	طالبات
Male	1	1	8	8	طلاب
Total	16	16	31	30	المجموع

Enrolled Students by Type of Admission and Semester

المسجلون حسب نوع القبول و فصل التسجيل

Type	Fall			Spring			نوع القبول
	F	M	Total	F	M	Total	
Master Programs	23	8	31	22	8	30	برامج الماجستير
Total	23	8	31	22	8	30	المجموع

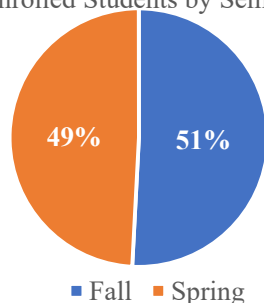
Enrolled Students by Gender
(Fall Semester)Enrolled Students by Gender
(Fall Semester)Enrolled Students by Gender
(Spring Semester)Enrolled Students by Gender
(Spring Semester)

Enrolled Students by Major and Semester

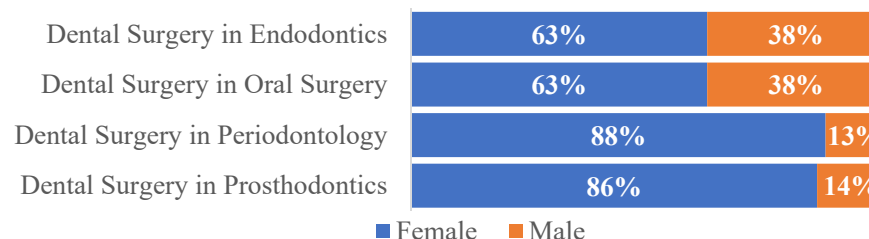
المسجلون حسب التخصص وفصل التسجيل

Level	Major	Fall			Spring			التخصص	المستوى
		F	M	Total	F	M	Total		
Master	Dental Surgery in Endodontics	5	3	8	4	3	7	جراحة الأسنان في المداواة اللبية	الماجستير
	Dental Surgery in Oral Surgery	5	3	8	5	3	8	جراحة الأسنان في جراحة الفم	
	Dental Surgery in Periodontology	7	1	8	7	1	8	جراحة الأسنان في علم النسيج حول السنينة	
	Dental Surgery in Prosthodontics	6	1	7	6	1	7	جراحة الأسنان في تعويضات الأسنان	
Total		23	8	31	22	8	30	المجموع	

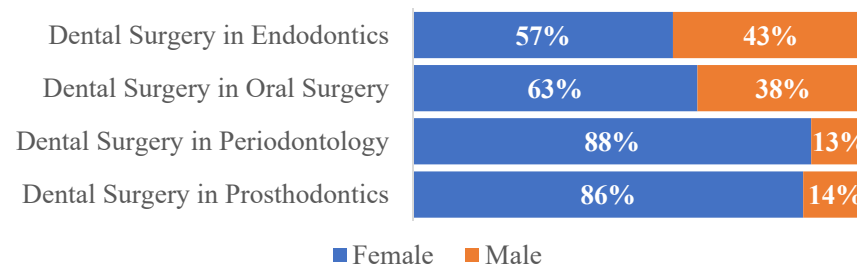
Enrolled Students by Semester



Enrolled Students by Major and Gender (Master Fall Semester)



Enrolled Students by Major and Gender (Master Spring Semester)



Graduated Students

College of Dental Medicine

الخريجون

كلية طب الأسنان

Trend of Graduated Students

تطور أعداد الخريجين

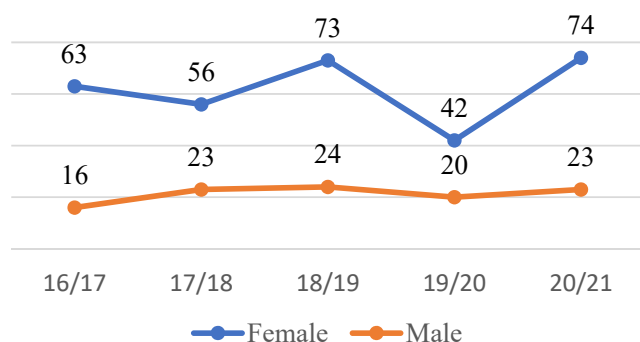
Gender	16/17	17/18	18/19	19/20	20/21	النوع
Female	63	56	73	42	74	طالبات
Male	16	23	24	20	23	طلاب
Total	79	79	97	62	97	المجموع

Graduated Students by Major and Semester

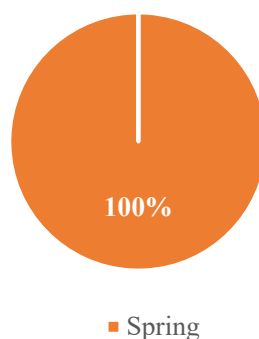
الخريجون حسب التخصص وفصل التخرج

Major	Fall			Spring			Summer			Totals			التخصص
	F	M	Total	F	M	Total	F	M	T	F	M	Total	
Dental Surgery (BDS)	0	0	0	74	23	97	0	0	0	74	23	97	طب وجراحة الفم والأسنان
Total	0	0	0	74	23	97	0	0	0	74	23	97	المجموع

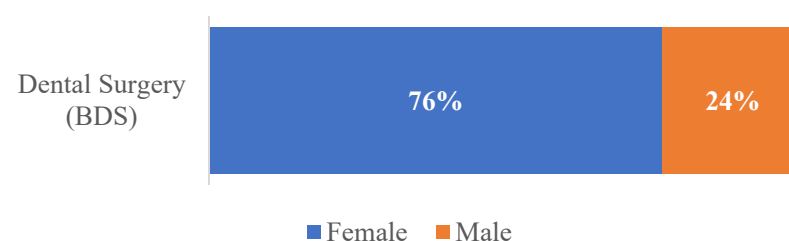
Graduated Students by Academic Year



Graduated Students by Semester



Graduated Students by Major and Gender



Academic Staff

College of Dental Medicine

أعضاء هيئة التدريس

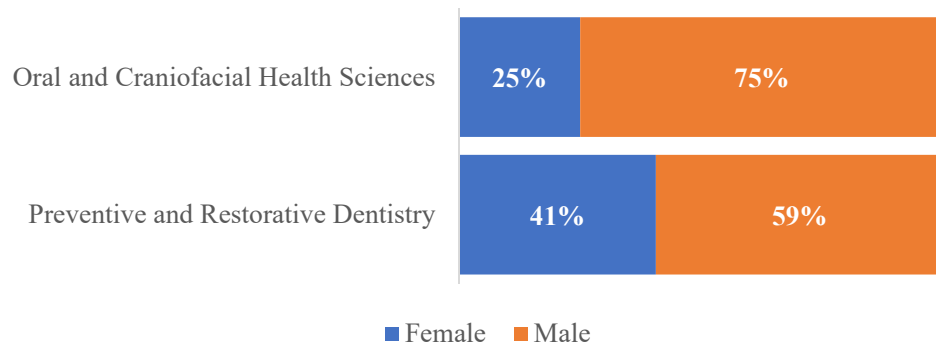
كلية طب الأسنان

Academic Staff by Department and Semester

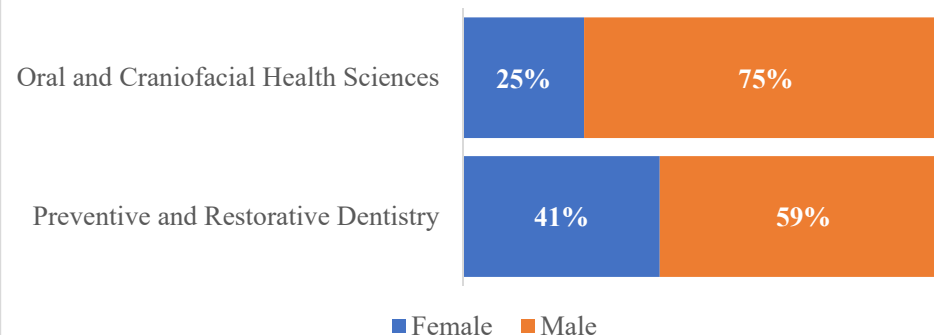
أعضاء هيئة التدريس حسب القسم والفصل

Department	Fall			Spring			القسم
	F	M	T	F	M	T	
Oral and Craniofacial Health Sciences	4	12	16	4	12	16	صحة الفم والقحف الوجهي
Preventive and Restorative Dentistry	13	19	32	13	19	32	طب الأسنان الوقائي والترميمي
Total	17	31	48	17	31	48	المجموع

Academic Staff by Department and Gender
(Fall Semester)



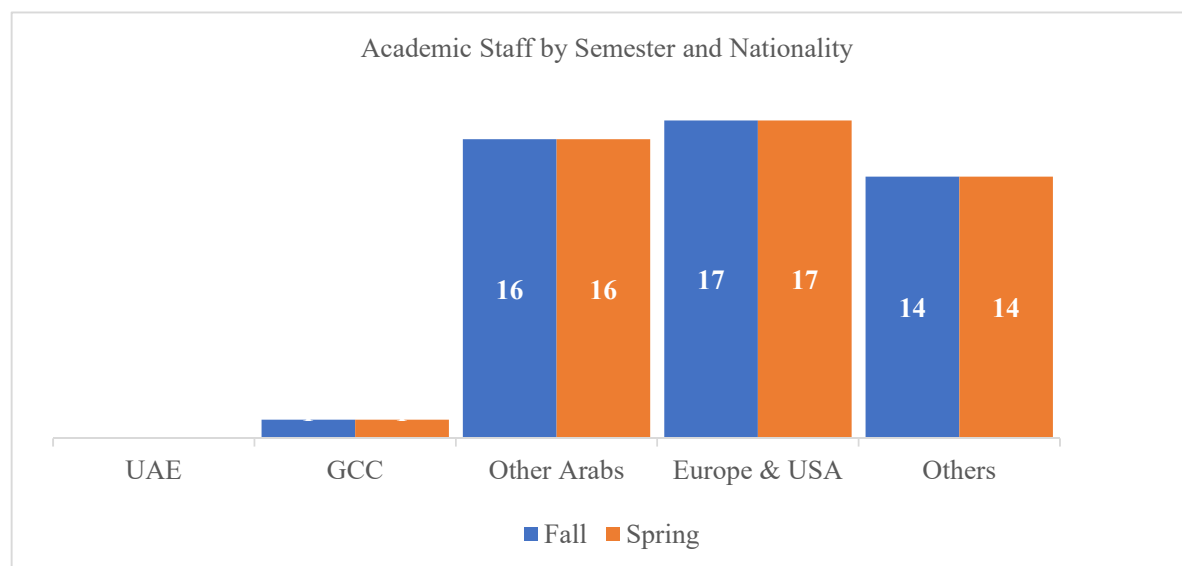
Academic Staff by Department and Gender
(Spring Semester)



Academic Staff by Department and Nationality

أعضاء هيئة التدريس حسب القسم والجنسية

Department	Fall						Spring						القسم
	UAE	GCC	Other Arabs	Europe & USA	Others	Total	UAE	GCC	Other Arabs	Europe & USA	Others	Total	
Oral and Craniofacial Health Sciences	0	0	7	3	6	16	0	0	7	3	6	16	صحة الفم والقحف الوجهي
Preventive and Restorative Dentistry	0	1	9	14	8	32	0	1	9	14	8	32	طب الأسنان الوقائي والترميمي
Total	0	1	16	17	14	48	0	1	16	17	14	48	المجموع

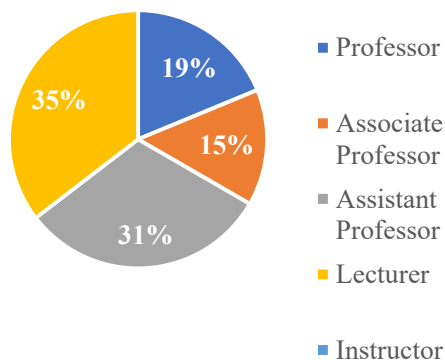


Academic Staff by Department and Academic Rank

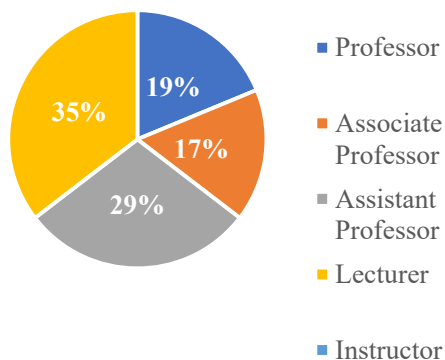
أعضاء هيئة التدريس حسب القسم والرتبة العلمية

Department	Fall						Spring						القسم
	Professor	Associate Professor	Assistant Professor	Lecturer	Instructor	Total	Professor	Associate Professor	Assistant Professor	Lecturer	Instructor	Total	
Oral and Craniofacial Health Sciences	4	2	5	5	0	16	4	2	5	5	0	16	صحة الفم والقحف الوجهي
Preventive and Restorative Dentistry	5	5	10	12	0	32	5	6	9	12	0	32	طب الأسنان الوقائي والترميمي
Total	9	7	15	17	0	48	9	8	14	17	0	48	المجموع

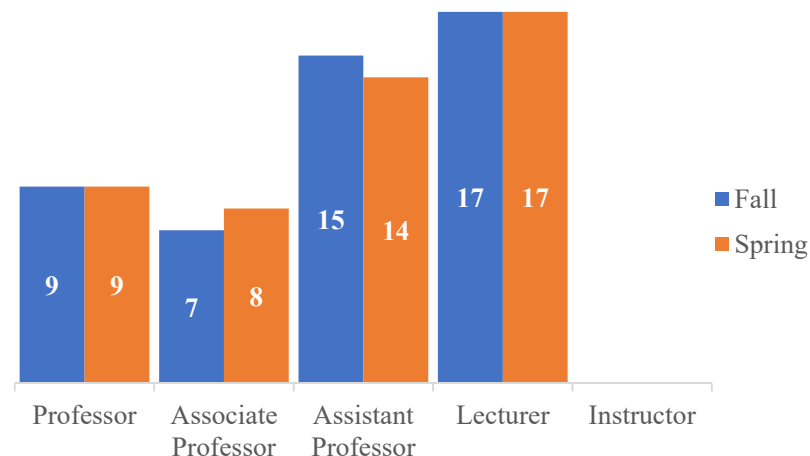
Academic Staff by Academic Rank
(Fall Semester)



Academic Staff by Academic Rank
(Spring Semester)



Academic Staff by Semester and Academic Rank





كلية الصيدلة

COLLEGE OF PHARMACY



كلية الصيدلة

رسالة الكلية

تطرح الكلية برامج متميزة في مجالات الصيدلة والرعاية الصحية حسب أفضل المعايير العالمية مع الحفاظ على الهوية والتقاليد التي تميز مجتمعاتنا.

أقسام الكلية

- قسم الكيمياء الطبي.
- قسم الصيدلانيات والتقنية الصيدلانية.
- قسم الممارسة الصيدلانية والعلاجات.

College of Pharmacy

Mission of the College

The mission of the College of Pharmacy is to provide a high quality, intellectually challenging Pharmacy education that prepares competent graduates to take part in the pharmaceutical care system. The College aims at making a significant contribution in the delivery of modern health care system in UAE, the region and internationally.

College Departments

- Department of Medicinal Chemistry.
- Pharmaceutics and Pharmaceutical Technology.
- Department of Pharmacy Practice and Pharmacotherapeutics.

Trend of Admitted Students

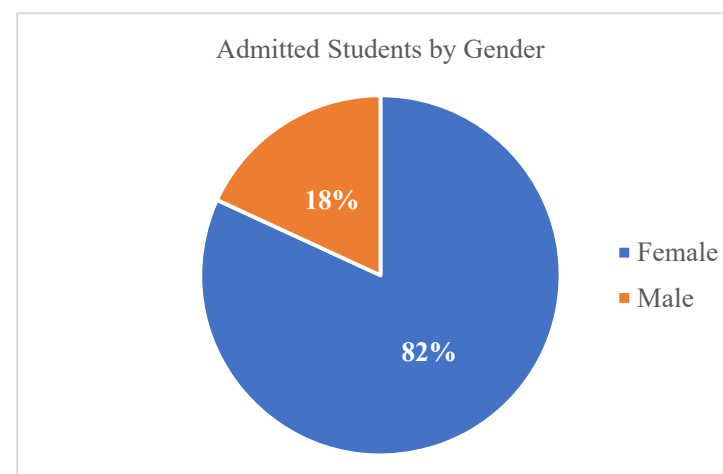
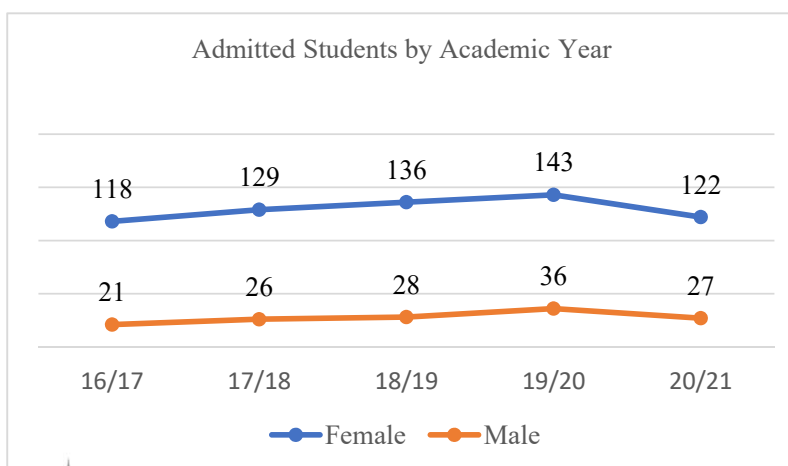
تطور أعداد المقبولين

Gender	16/17	17/18	18/19	19/20	20/21	النوع
Female	118	129	136	143	122	طالبات
Male	21	26	28	36	27	طلاب
Total	139	155	164	179	149	المجموع

Admitted Students by Type of Admission and Semester

المقبولون حسب نوع القبول و فصل القبول

Type	Fall			Spring			Total			نوع القبول
	F	M	Total	F	M	Total	F	M	Total	
IEP Students	20	6	26	0	0	0	20	6	26	طلبة برنامج اللغة الإنجليزية المكثف
Students in Majors	102	21	123	0	0	0	102	21	123	لطلبة في التخصصات
Total	122	27	149	0	0	0	122	27	149	المجموع

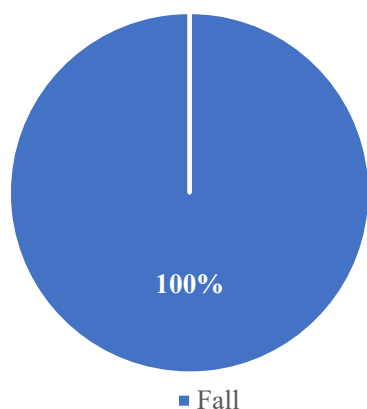


Admitted Students by Major and Semester

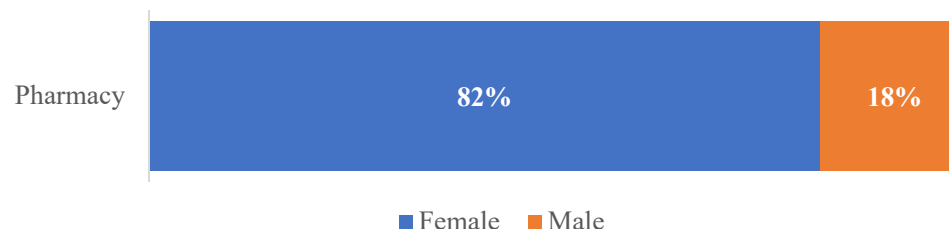
المقبولون حسب التخصص وفصل القبول

Major	Fall									Spring									Totals			التخصص
	IEP			Major			Totals			IEP			Major			Totals						
	F	M	T	F	M	T	F	M	T	F	M	T	F	M	T	F	M	T	F	M	T	
Pharmacy	20	6	26	102	21	123	122	27	149	0	0	0	0	0	0	0	0	0	122	27	149	الصيدلة
Total	20	6	26	102	21	123	122	27	149	0	0	0	0	0	0	0	0	0	122	27	149	المجموع

Admitted Students by Semester



Admitted Students by Major and Gender



Trend of Admitted Students in Graduate Studies

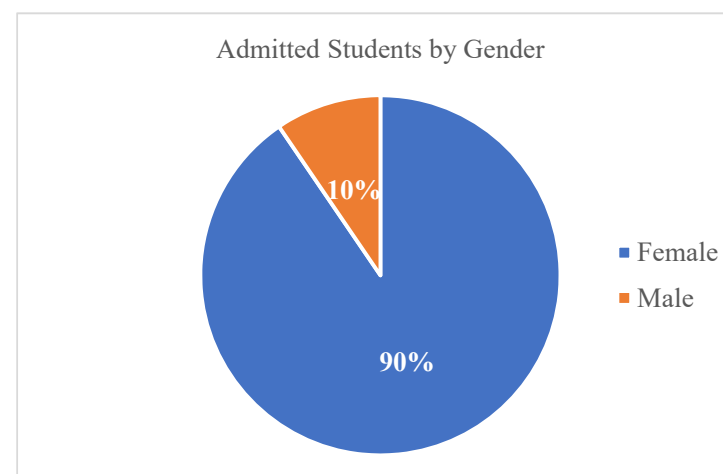
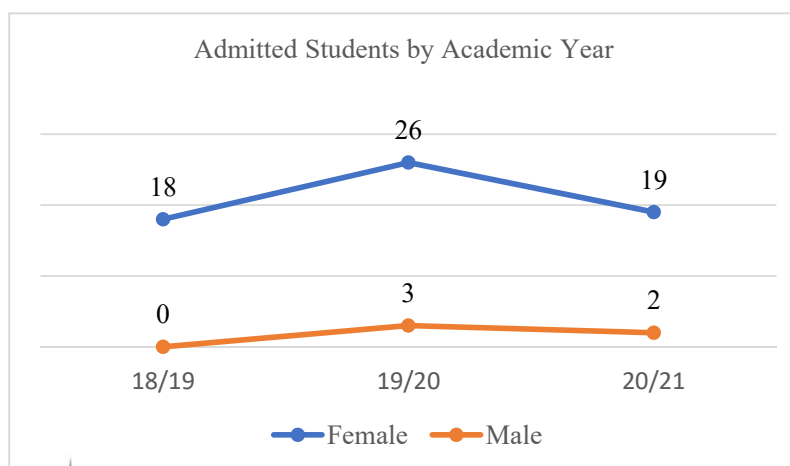
تطور أعداد المقبولين في الدراسات العليا

Gender	18/19	19/20	20/21	النوع
Female	18	26	19	طالبات
Male	0	3	2	طلاب
Total	18	29	21	المجموع

Admitted Students by Type of Admission and Semester

المقبولون حسب نوع القبول و فصل القبول

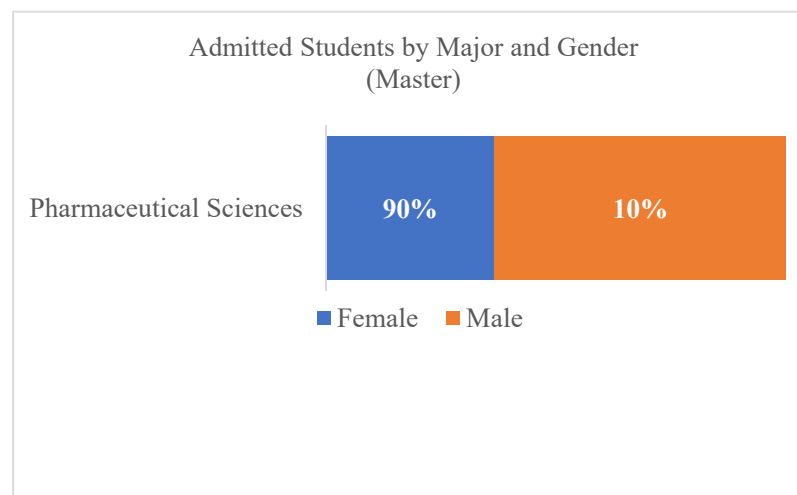
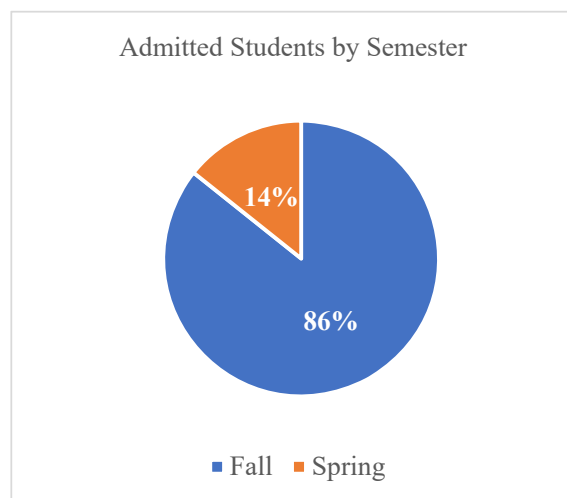
Type	Fall			Spring			Total			نوع القبول
	F	M	Total	F	M	Total	F	M	Total	
Master Programs	17	1	18	2	1	3	19	2	21	برامج الماجستير
Total	17	1	18	2	1	3	19	2	21	المجموع



Admitted Students by Major and Semester

المقبولون حسب التخصص وفصل القبول

Level	Major	Fall			Spring			Totals			التخصص	المستوى
		F	M	T	F	M	T	F	M	T		
Master	Pharmaceutical Sciences	17	1	18	2	1	3	19	2	21	العلوم الصيدلانية	الماجستير
Total		17	1	18	2	1	3	19	2	21	المجموع	



Newly Enrolled

College of Pharmacy

المسجلون الجدد

كلية الصيدلة

Trend of Newly Enrolled Students

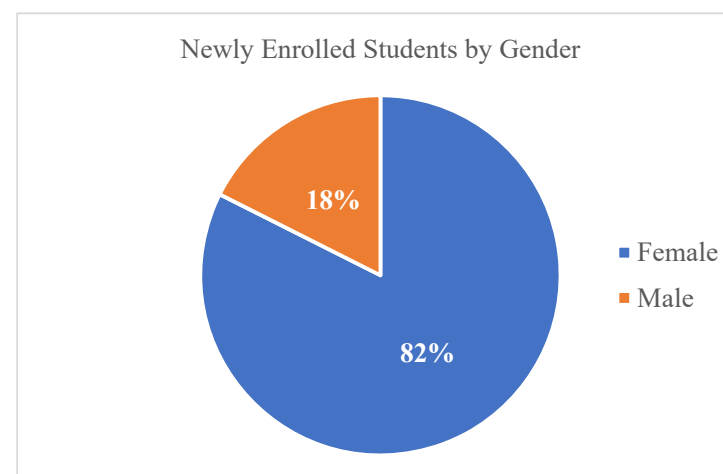
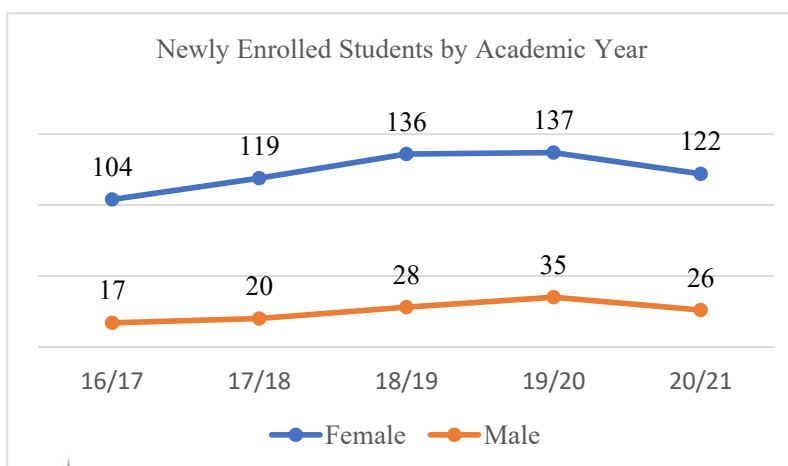
تطور أعداد المسجلون الجدد

Gender	16/17	17/18	18/19	19/20	20/21	النوع
Female	104	119	136	137	122	طالبات
Male	17	20	28	35	26	طلاب
Total	121	139	164	172	148	المجموع

Newly Enrolled Students by Type of Admission and Semester

المسجلون الجدد حسب نوع القبول و فصل التسجيل

Type	Fall			Spring			Total			نوع القبول
	F	M	Total	F	M	Total	F	M	Total	
IEP Students	20	5	25	0	0	0	20	5	25	طلبة برنامج اللغة الإنجليزية المكثف
Students in Majors	102	21	123	0	0	0	102	21	123	لطلبة في التخصصات
Total	122	26	148	0	0	0	122	26	148	المجموع

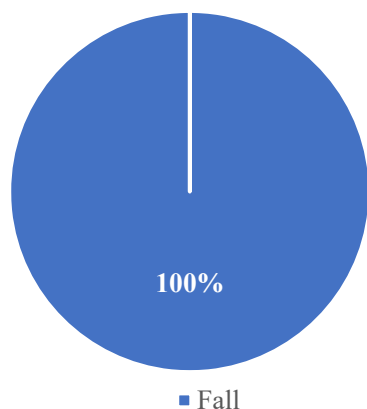


Newly Enrolled Students by Major and Semester

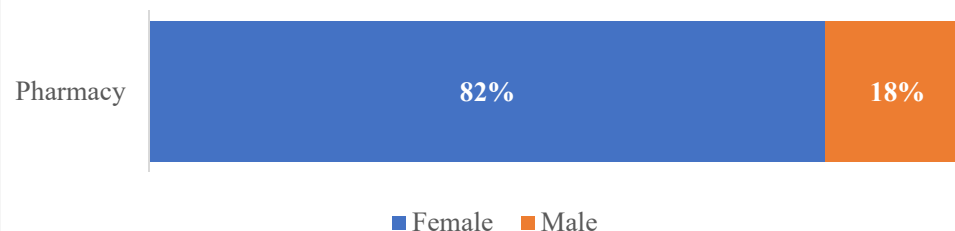
المسجلون الجدد حسب التخصص وفصل التسجيل

Major	Fall									Spring									Totals			التخصص
	Doctorate			Master			Totals			Doctorate			Master			Totals						
	F	M	T	F	M	T	F	M	T	F	M	T	F	M	T	F	M	T	F	M	T	
Pharmacy	20	5	25	102	21	123	122	26	148	0	0	0	0	0	0	0	0	0	122	26	148	الصيدلة
Total	20	5	25	102	21	123	122	26	148	0	0	0	0	0	0	0	0	0	122	26	148	المجموع

Newly Enrolled Students by Semester



Newly Enrolled Students by Major and Gender



Newly Enrolled

College of Pharmacy

المسجلون الجدد

كلية الصيدلة

Trend of Newly Enrolled Students in Graduate Studies

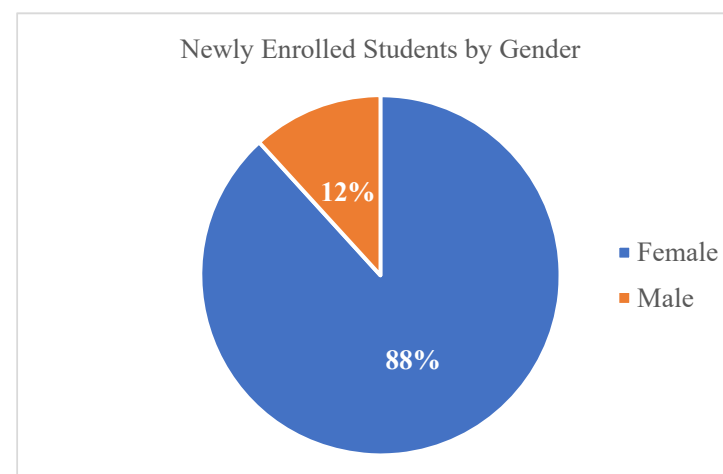
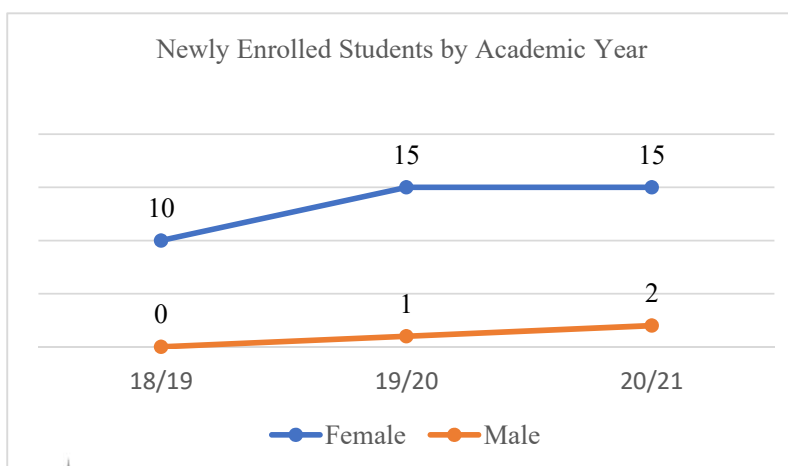
تطور أعداد المسجلون الجدد في الدراسات العليا

Gender	18/19	19/20	20/21	النوع
Female	10	15	15	طالبات
Male	0	1	2	طلاب
Total	10	16	17	المجموع

Newly Enrolled Students by Type of Admission and Semester

المسجلون الجدد حسب نوع القبول و فصل التسجيل

Type	Fall			Spring			Total			نوع القبول
	F	M	Total	F	M	Total	F	M	Total	
Master Programs	13	1	14	2	1	3	15	2	17	برامج الماجستير
Total	13	1	14	2	1	3	15	2	17	المجموع

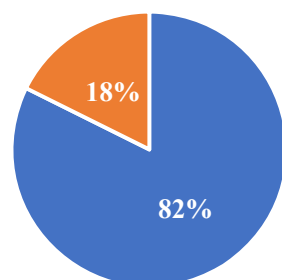


Newly Enrolled Students by Major and Semester

المسجلون الجدد حسب التخصص وفصل التسجيل

Level	Major	Fall			Spring			Totals			التخصص	المستوى
		F	M	T	F	M	T	F	M	T		
Master	Pharmaceutical Sciences	13	1	14	2	1	3	15	2	17	العلوم الصيدلانية	الماجستير
Total		13	1	14	2	1	3	15	2	17	المجموع	

Newly Enrolled Students by Semester



■ Fall ■ Spring

Newly Enrolled by Major and Gender (Master)

Pharmaceutical Sciences



■ Female ■ Male

Trend of Enrolled Students

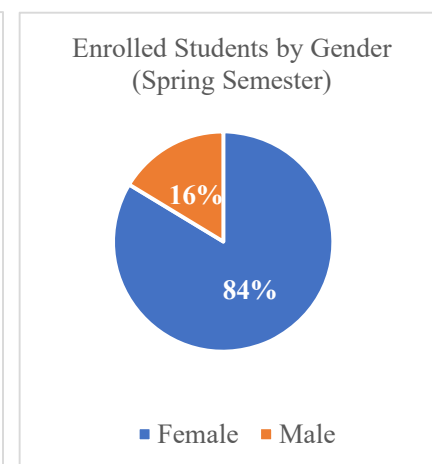
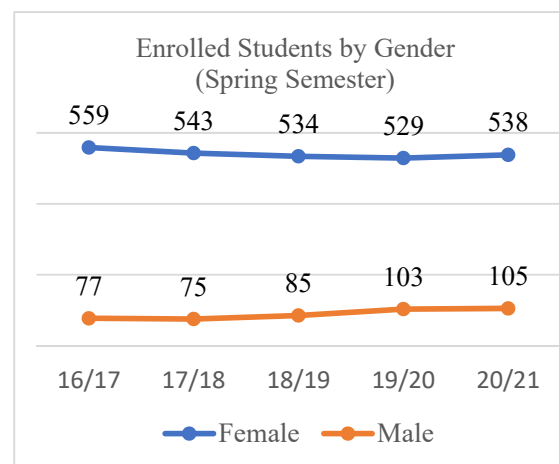
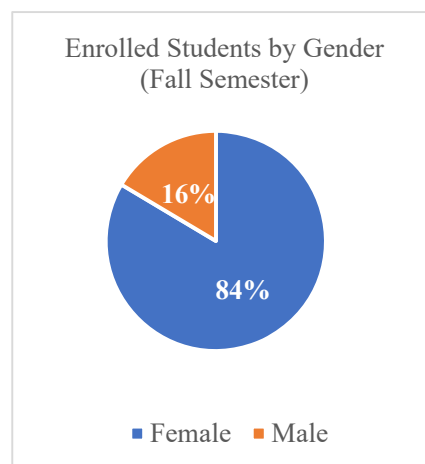
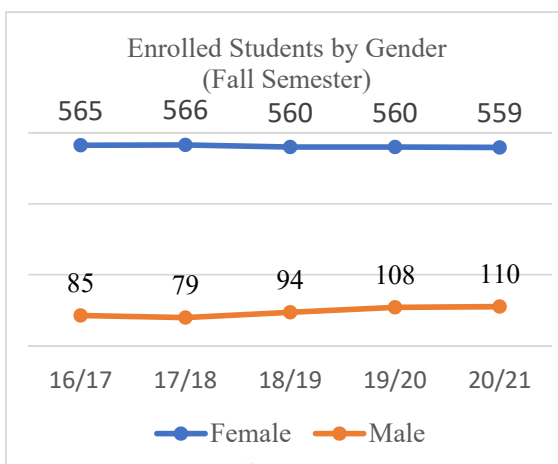
تطور أعداد المسجلين

Gender	16/17		17/18		18/19		19/20		20/21		النوع
	Fall	Spring	Fall	Spring	Fall	Spring	Fall	Spring	Fall	Spring	
Female	565	559	566	543	560	534	560	529	559	538	طالبات
Male	85	77	79	75	94	85	108	103	110	105	طلاب
Total	650	636	645	618	654	619	668	632	669	643	المجموع

Enrolled Students by Type of Admission and Semester

المسجلون حسب نوع القبول و فصل التسجيل

Type	Fall			Spring			نوع القبول
	F	M	Total	F	M	Total	
IEP Students	20	4	24	2	0	2	طلبة برنامج اللغة الإنجليزية المكثف
Students in Majors	539	106	645	536	105	641	لطلبة في التخصصات
Total	559	110	669	538	105	643	المجموع

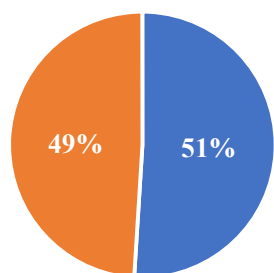


Enrolled Students by Major and Semester

المسجلون حسب التخصص وفصل التسجيل

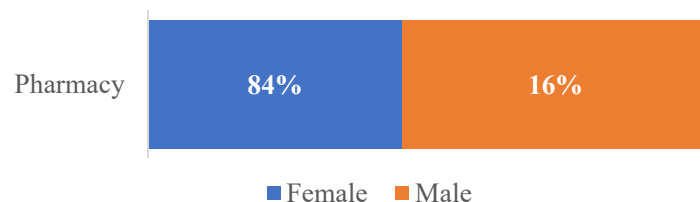
Major	Fall									Spring									التخصص
	IEP			Major			Totals			IEP			Major			Totals			
	F	M	T	F	M	T	F	M	T	F	M	T	F	M	T	F	M	T	
Pharmacy	20	4	24	539	106	645	559	110	669	2	0	2	536	105	641	538	105	643	الصيدلة
Total	20	4	24	539	106	645	559	110	669	2	0	2	536	105	641	538	105	643	المجموع

Enrolled Students by Semester



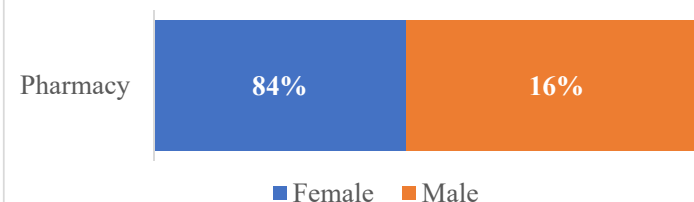
■ Fall ■ Spring

Enrolled Students by Major and Gender (Fall Semester)



■ Female ■ Male

Enrolled Students by Major and Gender (Spring Semester)



■ Female ■ Male

Trend of Enrolled Students in Graduate Studies

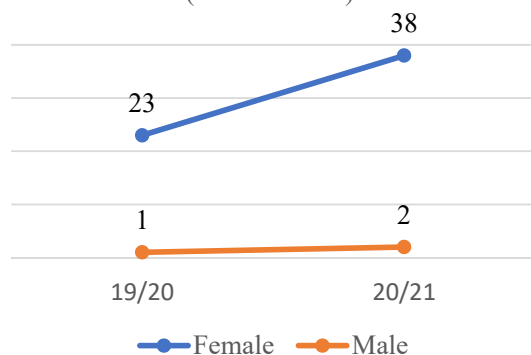
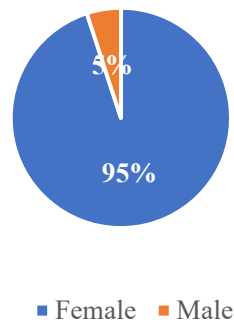
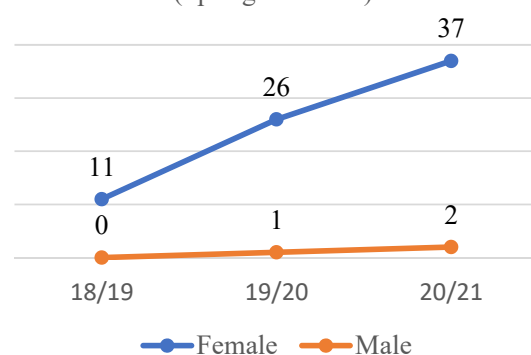
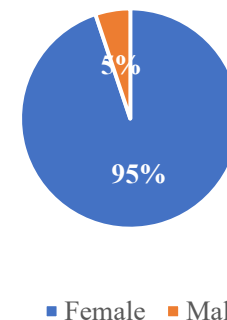
تطور أعداد المسجلين في الدراسات العليا

Gender	18/19		19/20		20/21		النوع
	Fall	Spring	Fall	Spring	Fall	Spring	
Female		11	23	26	38	37	طالبات
Male		0	1	1	2	2	طلاب
Total		11	24	27	40	39	المجموع

Enrolled Students by Type of Admission and Semester

المسجلون حسب نوع القبول و فصل التسجيل

Type	Fall			Spring			نوع القبول
	F	M	Total	F	M	Total	
Master Programs	38	2	40	37	2	39	برامج الماجستير
Total	38	2	40	37	2	39	المجموع

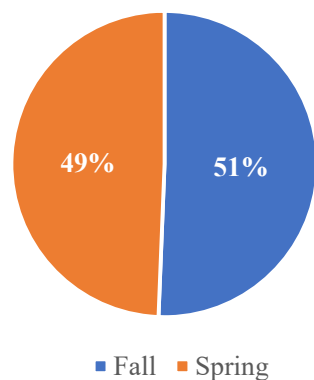
Enrolled Students by Gender
(Fall Semester)Enrolled Students by Gender
(Fall Semester)Enrolled Students by Gender
(Spring Semester)Enrolled Students by Gender
(Spring Semester)

Enrolled Students by Major and Semester

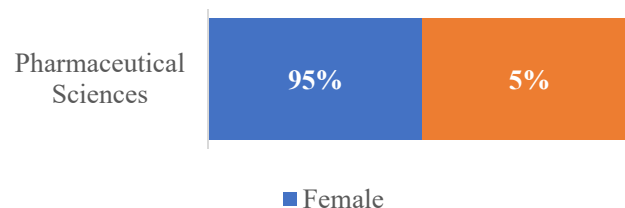
المسجلون حسب التخصص وفصل التسجيل

Level	Major	Fall			Spring			التخصص	المستوى
		F	M	Total	F	M	Total		
Master	Pharmaceutical Sciences	38	2	40	37	2	39	العلوم الصيدلانية	الماجستير
Total		38	2	40	37	2	39	المجموع	

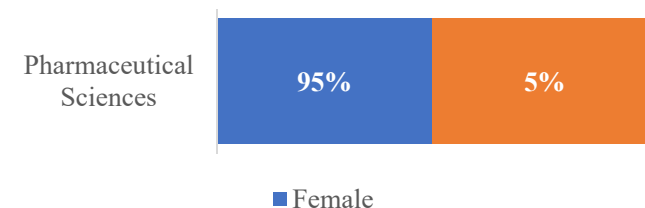
Enrolled Students by Semester



Enrolled Students by Major and Gender (Master Fall Semester)



Enrolled Students by Major and Gender (Master Spring Semester)



Graduated Students

College of Pharmacy

الخريجون

كلية الصيدلة

Trend of Graduated Students

تطور أعداد الخريجين

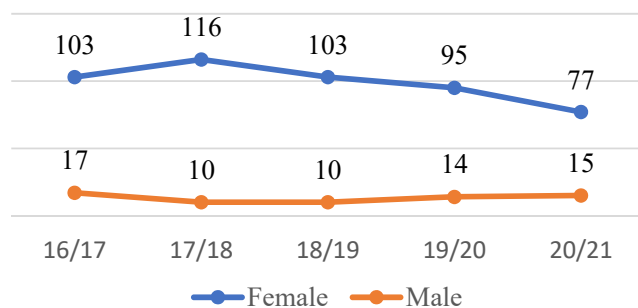
Gender	16/17	17/18	18/19	19/20	20/21	النوع
Female	103	116	103	95	77	طالبات
Male	17	10	10	14	15	طلاب
Total	120	126	113	109	92	المجموع

Graduated Students by Major and Semester

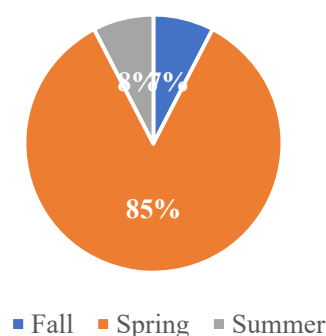
الخريجون حسب التخصص وفصل التخرج

Major	Fall			Spring			Summer			Totals			التخصص
	F	M	Total	F	M	Total	F	M	T	F	M	Total	
Pharmacy	5	2	7	67	11	78	5	2	7	77	15	92	الصيدلة
Total	5	2	7	67	11	78	5	2	7	77	15	92	المجموع

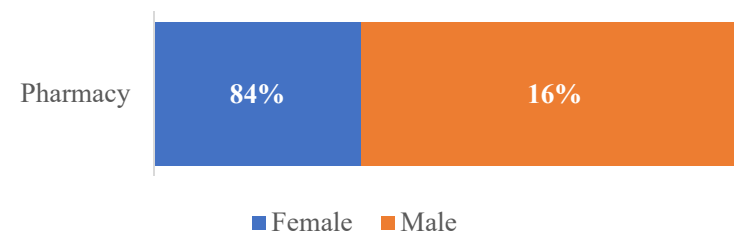
Graduated Students by Academic Year



Graduated Students by Semester



Graduated Students by Major and Gender



Trend of Graduated Students in Graduate Studies

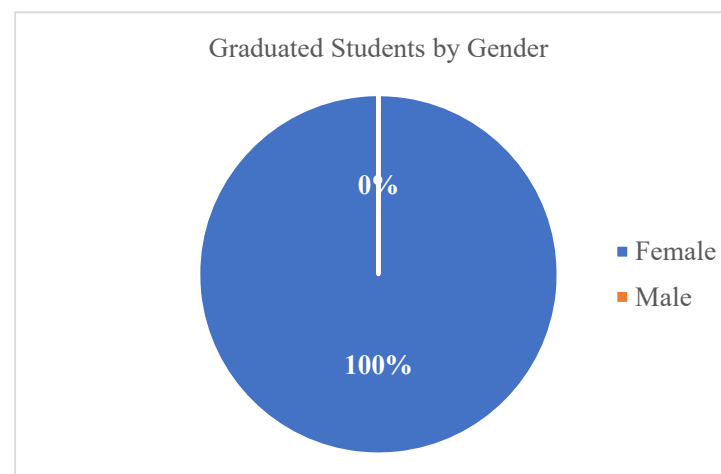
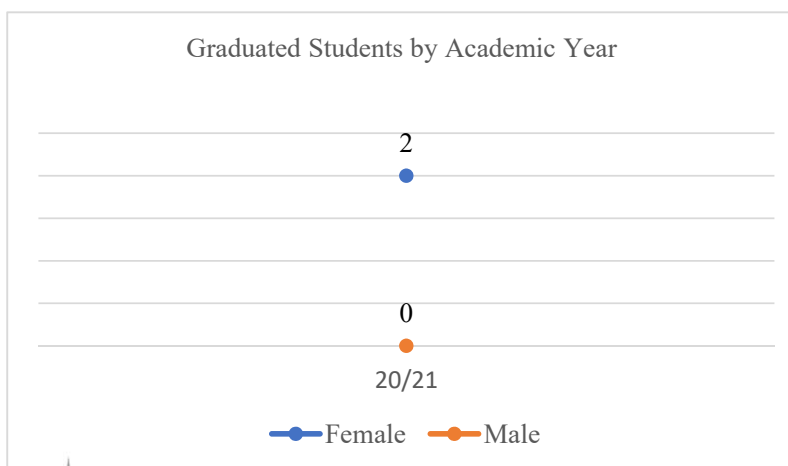
تطور أعداد الخريجين في الدراسات العليا

Gender	20/21	النوع
Female	2	طالبات
Male	0	طلاب
Total	2	المجموع

Enrolled Students by Type of Admission and Semester

المسجلون حسب نوع القبول و فصل التسجيل

Type	Fall			Spring			Summer			Totals			نوع القبول
	F	M	Total	F	M	Total	F	M	Total	F	M	Total	
Master Programs	0	0	0	1	0	1	1	0	1	2	0	2	برامج الماجستير
Total	0	0	0	1	0	1	1	0	1	2	0	2	المجموع

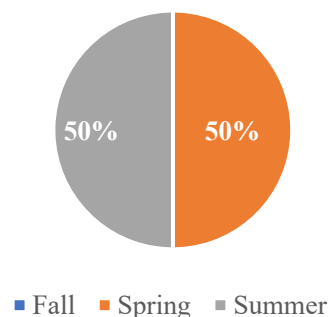


Graduated Students by Major and Semester from graduate Studies

الخريجون حسب التخصص وفصل التخرج من الدراسات العليا

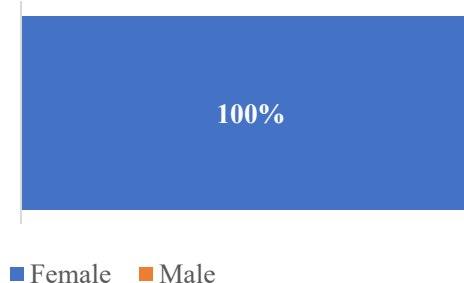
Level	Major	Fall			Spring			Summer			Totals			التخصص	المستوى
		F	M	Total	F	M	Total	F	M	T	F	M	Total		
Master	Pharmaceutical Sciences	0	0	0	1	0	1	1	0	1	2	0	2	العلوم الصيدلانية	الماجستير
Total		0	0	0	1	0	1	1	0	1	2	0	2	المجموع	

Graduated Students by Semester



Graduated Students by Major and Gender (Master)

Pharmaceutical Sciences

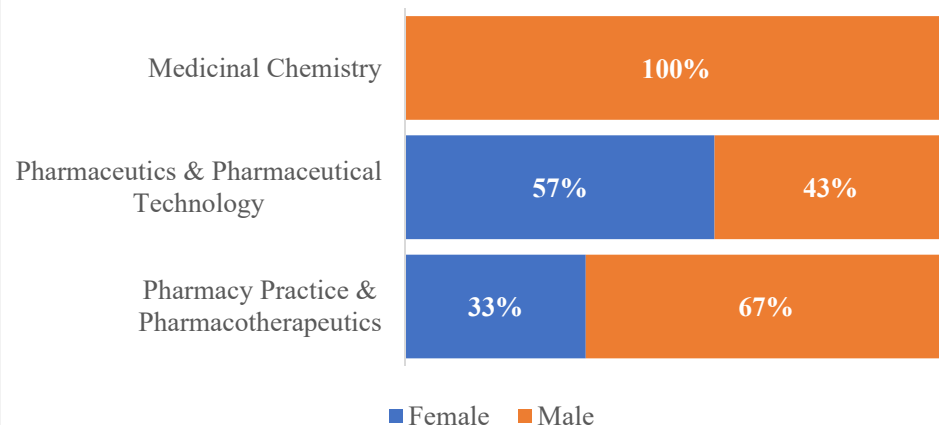


Academic Staff by Department and Semester

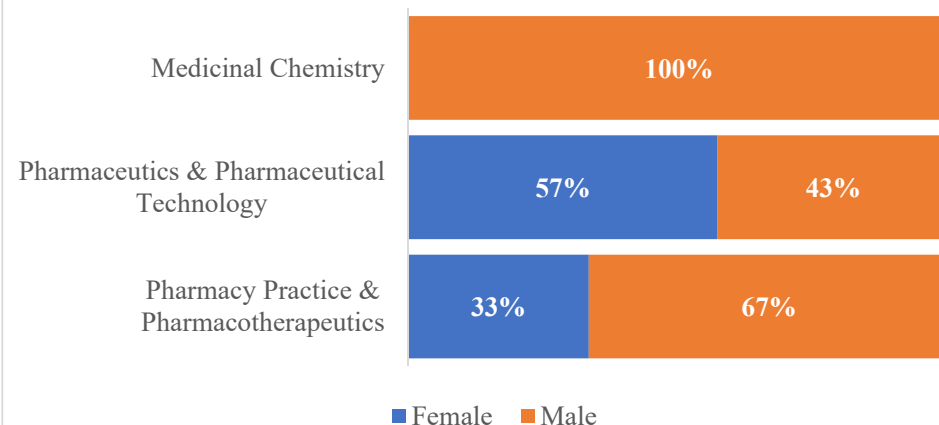
أعضاء هيئة التدريس حسب القسم والفصل

Department	Fall			Spring			القسم
	F	M	T	F	M	T	
Medicinal Chemistry	0	9	9	0	9	9	الكيمياء الطبية
Pharmaceutics & Pharmaceutical Technology	4	3	7	4	3	7	الصيدلة والتكنولوجيا الصيدلانية
Pharmacy Practice & Pharmacotherapeutics	4	8	12	4	8	12	ممارسة الصيدلانية والعلاجات
Total	8	20	28	8	20	28	المجموع

Academic Staff by Department and Gender
(Fall Semester)



Academic Staff by Department and Gender
(Spring Semester)



Academic Staff

College of Pharmacy

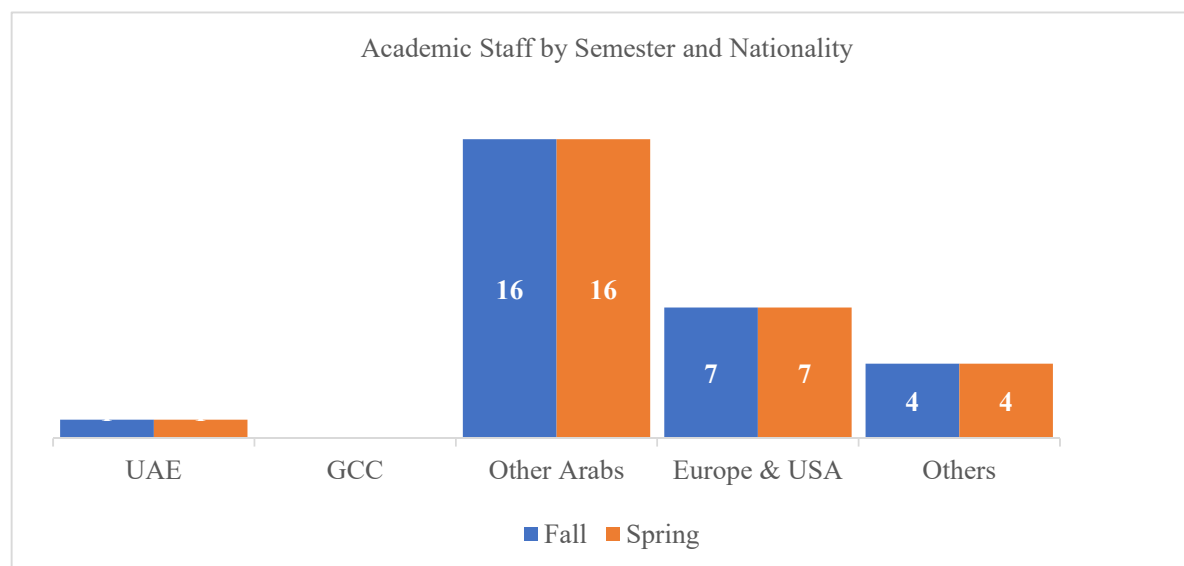
أعضاء هيئة التدريس

كلية الصيدلة

Academic Staff by Department and Nationality

أعضاء هيئة التدريس حسب القسم والجنسية

Department	Fall						Spring						القسم
	UAE	GCC	Other Arabs	Europe & USA	Others	Total	UAE	GCC	Other Arabs	Europe & USA	Others	Total	
Medicinal Chemistry	0	0	6	2	1	9	0	0	6	2	1	9	الكيمياء الطبية
Pharmaceutics & Pharmaceutical Technology	0	0	4	1	2	7	0	0	4	1	2	7	الصيدلة والتكنولوجيا الصيدلانية
Pharmacy Practice & Pharmacotherapeutics	1	0	6	4	1	12	1	0	6	4	1	12	ممارسة الصيدلانية والعلاجات
Total	1	0	16	7	4	28	1	0	16	7	4	28	المجموع



Academic Staff

College of Pharmacy

أعضاء هيئة التدريس

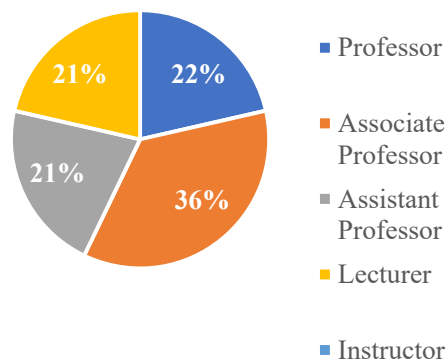
كلية الصيدلة

Academic Staff by Department and Academic Rank

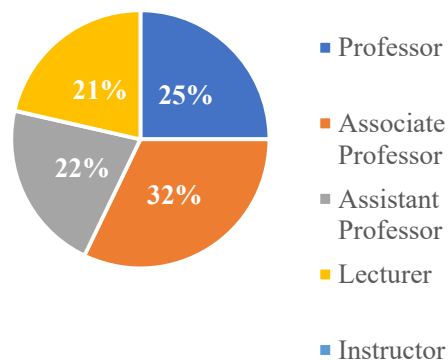
أعضاء هيئة التدريس حسب القسم والرتبة العلمية

Department	Fall						Spring						القسم
	Professor	Associate Professor	Assistant Professor	Lecturer	Instructor	Total	Professor	Associate Professor	Assistant Professor	Lecturer	Instructor	Total	
Medicinal Chemistry	2	4	1	2	0	9	3	3	1	2	0	9	الكيمياء الطبية
Pharmaceutics & Pharmaceutical Technology	1	3	1	2	0	7	1	3	1	2	0	7	الصيدلة والتكنولوجيا الصيدلانية
Pharmacy Practice & Pharmacotherapeutics	3	3	4	2	0	12	3	3	4	2	0	12	ممارسة الصيدلانية والعلاجات
Total	6	10	6	6	0	28	7	9	6	6	0	28	المجموع

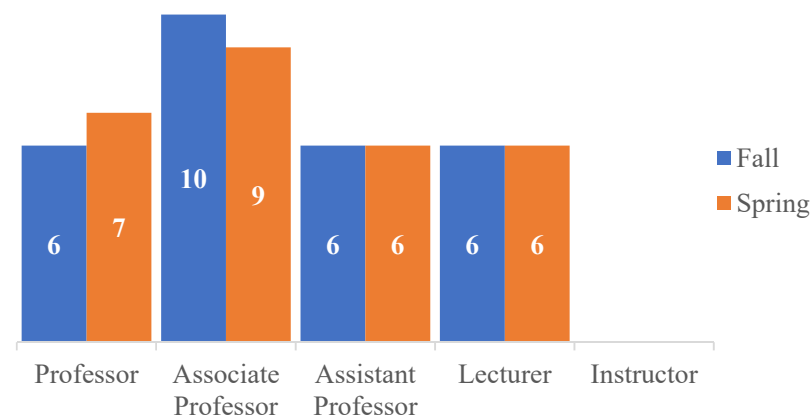
Academic Staff by Academic Rank
(Fall Semester)



Academic Staff by Academic Rank
(Spring Semester)



Academic Staff by Semester and Academic Rank





كلية العلوم

COLLEGE OF SCIENCES



كلية العلوم

رسالة الكلية

تسعى كلية العلوم إلى تحقيق مكانة متميزة لها خصوصية بين كليات المنطقة من خلال توفير بيئة أكاديمية حافزة وبرامج أكاديمية متميزة مع التركيز على البحث العلمي المرتبط بالعملية التعليمية وخدمة المجتمع. وبالإضافة إلى ذلك تهدف الكلية إلى تنمية مهارات الطالب وقدراته التحليلية والإبداعية والعلمية والمهنية، مما يؤهله إلى مواجهة المستجدات ومتطلبات سوق العمل، أو الالتحاق ببرامج الدراسات العليا.

أقسام الكلية

- قسم علوم الحياة التطبيقية.
- قسم الفيزياء التطبيقية وعلم الفلك.
- قسم الكيمياء.
- قسم الرياضيات.

College of Sciences

Mission of the College

The College of Sciences endeavors to achieving a distinguished role among similar colleges in the region, by providing a stimulating academic environment and excellent academic programs, with emphathis on scientific research related to the educational process and community service. In addition, the college aims at developing students' analytical and creative skills as well as their academic and professional skills that will enable them to cope with the market needs or join higher studies.

College Departments

- Department of Applied Biology.
- Department of Applied Physics and Astronomy.
- Department of Chemistry.
- Department of Mathematics.

Trend of Admitted Students

تطور أعداد المقبولين

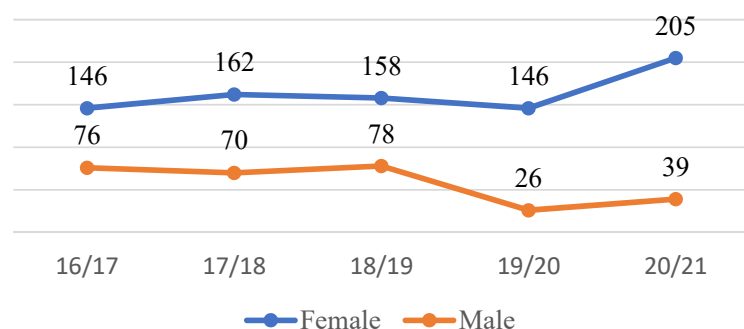
Gender	16/17	17/18	18/19	19/20	20/21	النوع
Female	146	162	158	146	205	طالبات
Male	76	70	78	26	39	طلاب
Total	222	232	236	172	244	المجموع

Admitted Students by Type of Admission and Semester

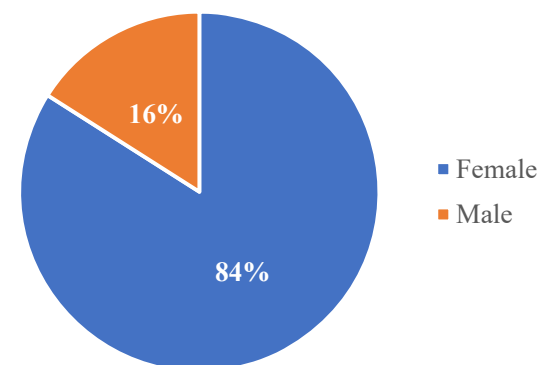
المقبولون حسب نوع القبول و فصل القبول

Type	Fall			Spring			Total			نوع القبول
	F	M	Total	F	M	Total	F	M	Total	
IEP Students	46	1	47	2	3	5	48	4	52	طلبة برنامج اللغة الإنجليزية المكثف
Students in Majors	144	26	170	13	9	22	157	35	192	الطلبة في التخصصات
Total	190	27	217	15	12	27	205	39	244	المجموع

Admitted Students by Academic Year



Admitted Students by Gender

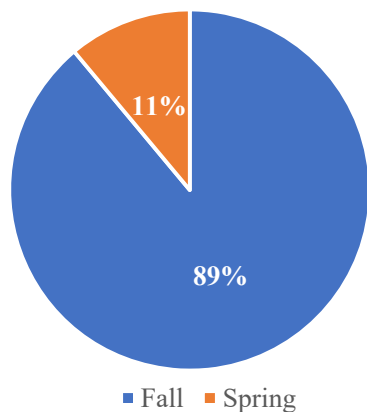


Admitted Students by Major and Semester

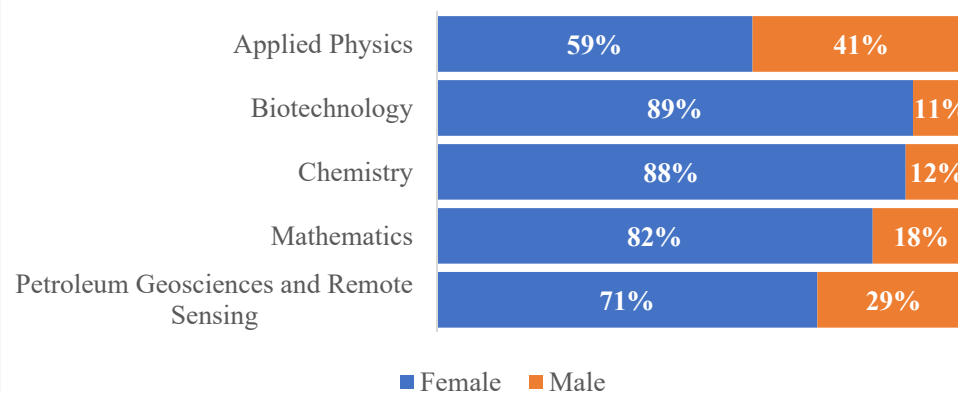
المقبولون حسب التخصص وفصل القبول

Major	Fall									Spring									Totals			التخصص
	IEP			Major			Totals			IEP			Major			Totals						
	F	M	T	F	M	T	F	M	T	F	M	T	F	M	T	F	M	T	F	M	T	
Applied Physics	5	0	5	7	10	17	12	10	22	2	1	3	2	0	2	4	1	5	16	11	27	الفيزياء التطبيقية
Biotechnology	32	0	32	103	11	114	135	11	146	0	2	2	8	4	12	8	6	14	143	17	160	التقنيات الحيوية
Chemistry	2	0	2	19	0	19	21	0	21	0	0	0	1	3	4	1	3	4	22	3	25	الكيمياء
Mathematics	0	0	0	7	2	9	7	2	9	0	0	0	2	0	2	2	0	2	9	2	11	الرياضيات
Petroleum Geosciences and Remote Sensing	7	1	8	8	3	11	15	4	19	0	0	0	0	2	2	0	2	2	15	6	21	علوم الأرض البترولية والاستشعار عن بعد
Total	46	1	47	144	26	170	190	27	217	2	3	5	13	9	22	15	12	27	205	39	244	المجموع

Admitted Students by Semester



Admitted Students by Major and Gender



Trend of Admitted Students in Graduate Studies

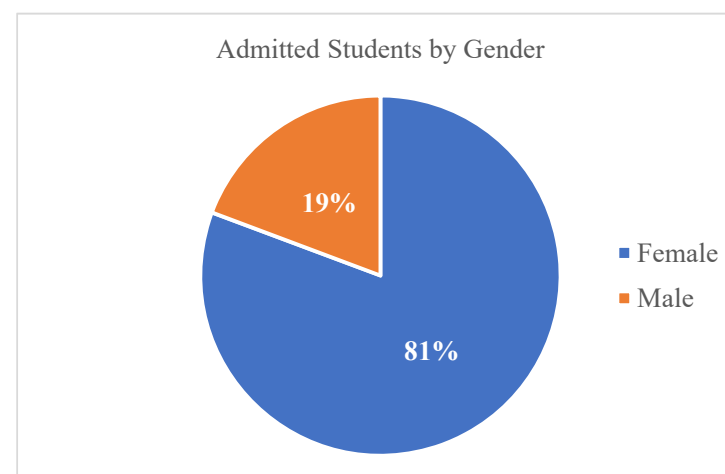
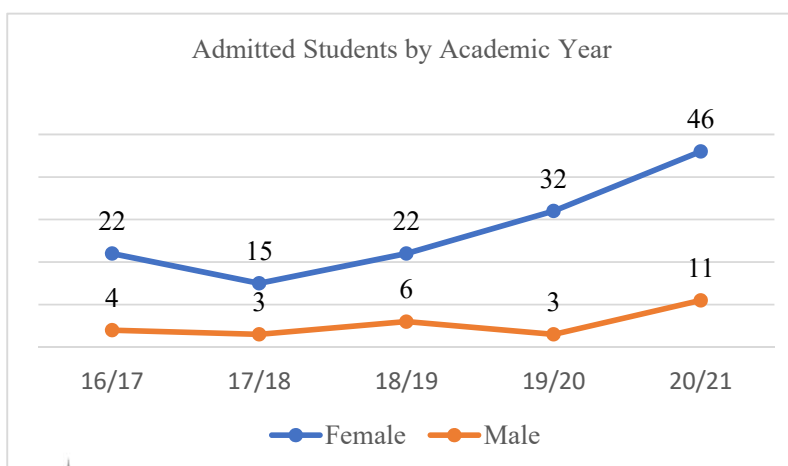
تطور أعداد المقبولين في الدراسات العليا

Gender	16/17	17/18	18/19	19/20	20/21	النوع
Female	22	15	22	32	46	طالبات
Male	4	3	6	3	11	طلاب
Total	26	18	28	35	57	المجموع

Admitted Students by Type of Admission and Semester

المقبولون حسب نوع القبول و فصل القبول

Type	Fall			Spring			Total			نوع القبول
	F	M	Total	F	M	Total	F	M	Total	
Master Programs	34	10	44	12	1	13	46	11	57	برامج الماجستير
Total	34	10	44	12	1	13	46	11	57	المجموع

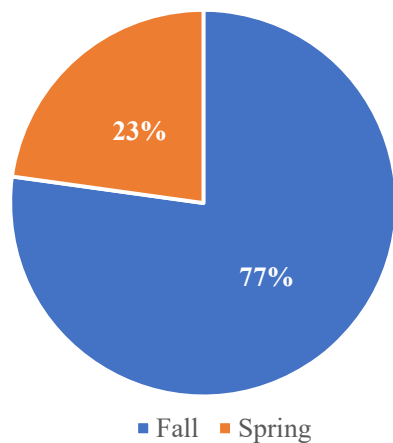


Admitted Students by Major and Semester

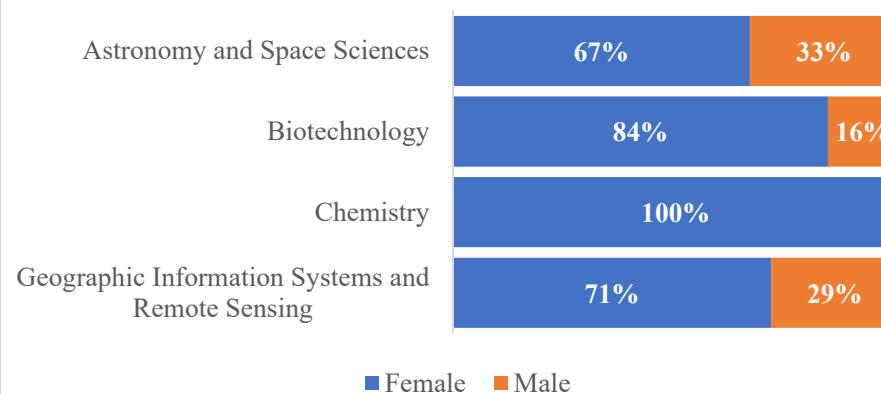
المقبولون حسب التخصص وفصل القبول

Level	Major	Fall			Spring			Totals			التخصص	المستوى
		F	M	T	F	M	T	F	M	T		
Master	Astronomy and Space Sciences	5	4	9	3	0	3	8	4	12	الفلك وعلوم الفضاء	الماجستير
	Biotechnology	12	3	15	4	0	4	16	3	19	التقنيات الحيوية	
	Chemistry	11	0	11	1	0	1	12	0	12	الكيمياء	
	Geographic Information Systems and Remote Sensing	6	3	9	4	1	5	10	4	14	نظم المعلومات الجغرافية والاستشعار عن بعد	
Total		34	10	44	12	1	13	46	11	57	المجموع	

Admitted Students by Semester



Admitted Students by Major and Gender (Master)



Newly Enrolled

College of Sciences

المسجلون الجدد

كلية العلوم

Trend of Newly Enrolled Students

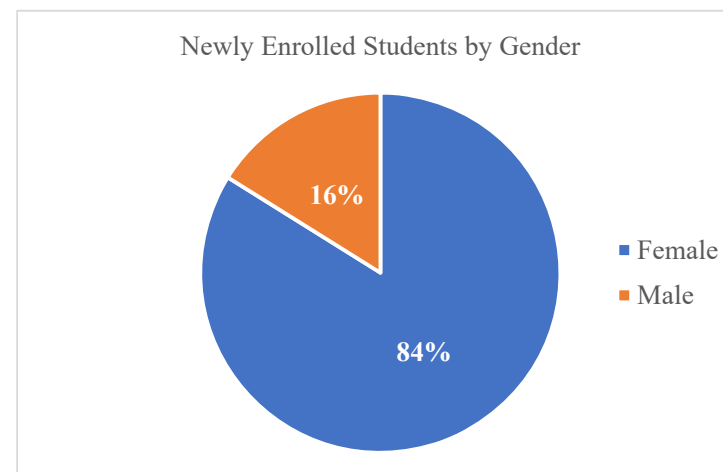
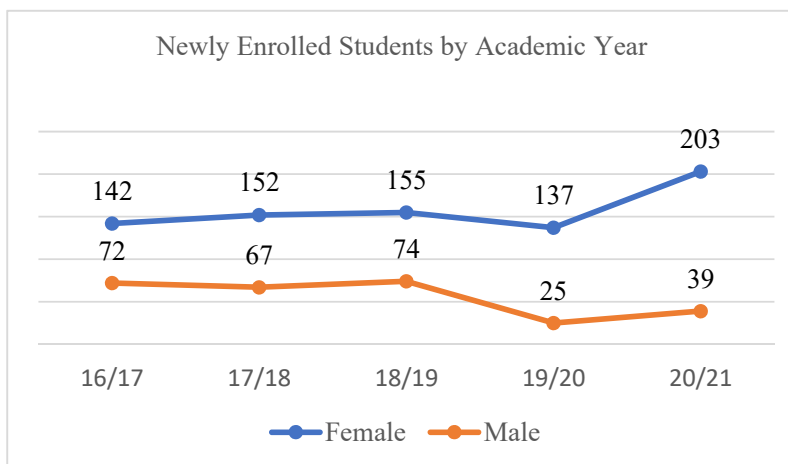
تطور أعداد المسجلون الجدد

Gender	16/17	17/18	18/19	19/20	20/21	النوع
Female	142	152	155	137	203	طالبات
Male	72	67	74	25	39	طلاب
Total	214	219	229	162	242	المجموع

Newly Enrolled Students by Type of Admission and Semester

المسجلون الجدد حسب نوع القبول و فصل التسجيل

Type	Fall			Spring			Total			نوع القبول
	F	M	Total	F	M	Total	F	M	Total	
IEP Students	46	1	47	2	3	5	48	4	52	طلبة برنامج اللغة الإنجليزية المكثف
Students in Majors	143	26	169	12	9	21	155	35	190	الطلبة في التخصصات
Total	189	27	216	14	12	26	203	39	242	المجموع

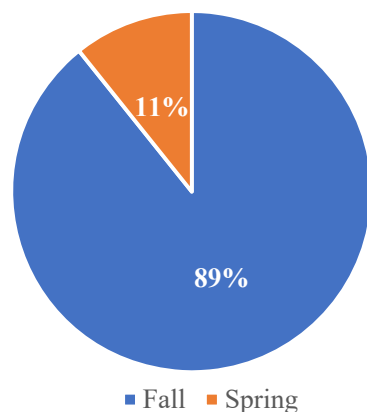


Newly Enrolled Students by Major and Semester

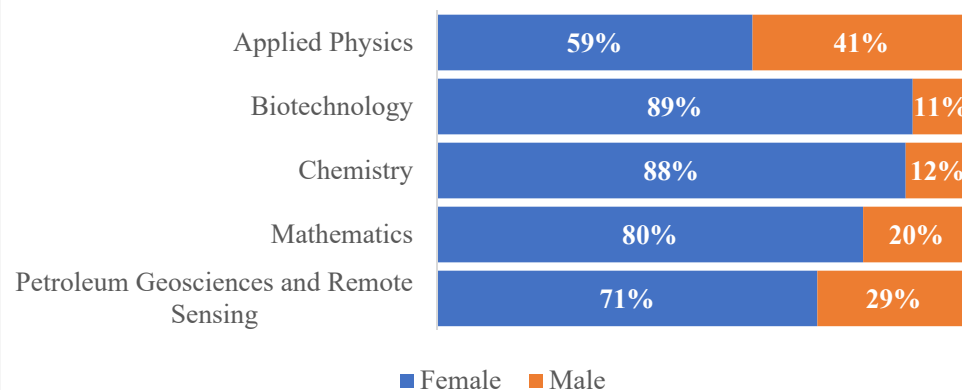
المسجلون الجدد حسب التخصص وفصل التسجيل

Major	Fall									Spring									Totals			التخصص
	IEP			Major			Totals			IEP			Major			Totals						
	F	M	T	F	M	T	F	M	T	F	M	T	F	M	T	F	M	T	F	M	T	
Applied Physics	5	0	5	7	10	17	12	10	22	2	1	3	2	0	2	4	1	5	16	11	27	الفيزياء التطبيقية
Biotechnology	32	0	32	103	11	114	135	11	146	0	2	2	7	4	11	7	6	13	142	17	159	التقنيات الحيوية
Chemistry	2	0	2	19	0	19	21	0	21	0	0	0	1	3	4	1	3	4	22	3	25	الكيمياء
Mathematics	0	0	0	6	2	8	6	2	8	0	0	0	2	0	2	2	0	2	8	2	10	الرياضيات
Petroleum Geosciences and Remote Sensing	7	1	8	8	3	11	15	4	19	0	0	0	0	2	2	0	2	2	15	6	21	علوم الأرض البترولية والاستشعار عن بعد
Total	46	1	47	143	26	169	189	27	216	2	3	5	12	9	21	14	12	26	203	39	242	المجموع

Newly Enrolled Students by Semester



Newly Enrolled Students by Major and Gender



Newly Enrolled

College of Sciences

المسجلون الجدد

كلية العلوم

Trend of Newly Enrolled Students in Graduate Studies

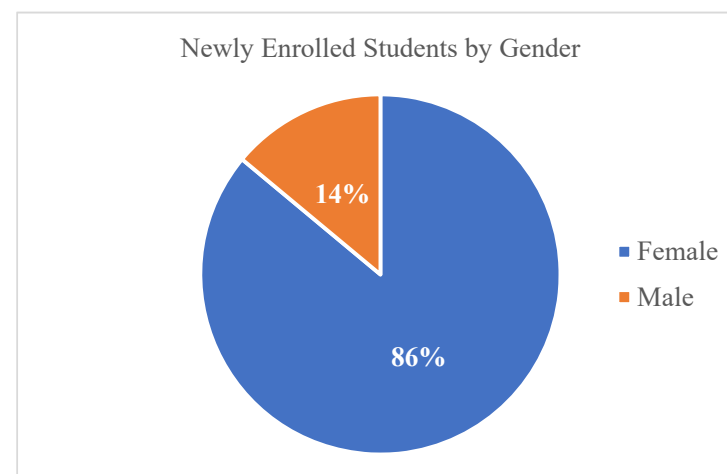
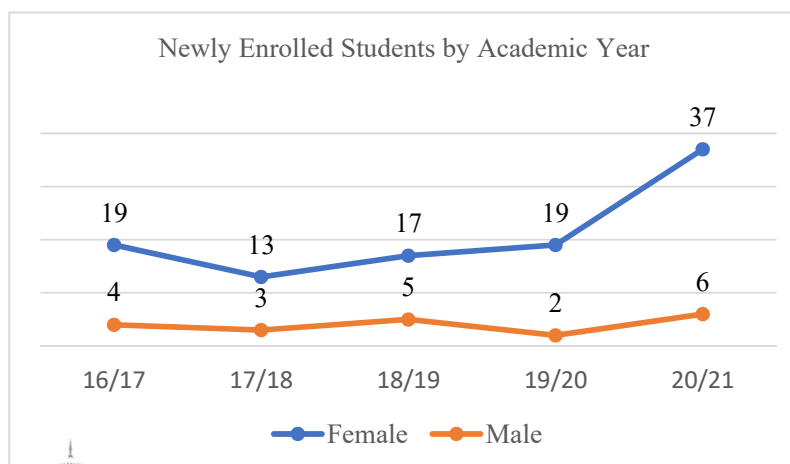
تطور أعداد المسجلون الجدد في الدراسات العليا

Gender	16/17	17/18	18/19	19/20	20/21	النوع
Female	19	13	17	19	37	طالبات
Male	4	3	5	2	6	طلاب
Total	23	16	22	21	43	المجموع

Newly Enrolled Students by Type of Admission and Semester

المسجلون الجدد حسب نوع القبول و فصل التسجيل

Type	Fall			Spring			Total			نوع القبول
	F	M	Total	F	M	Total	F	M	Total	
Master Programs	29	5	34	8	1	9	37	6	43	برامج الماجستير
Total	29	5	34	8	1	9	37	6	43	المجموع

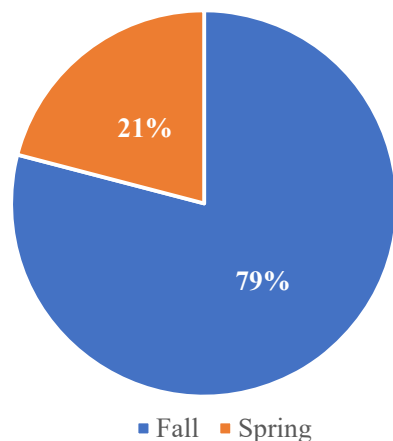


Newly Enrolled Students by Major and Semester

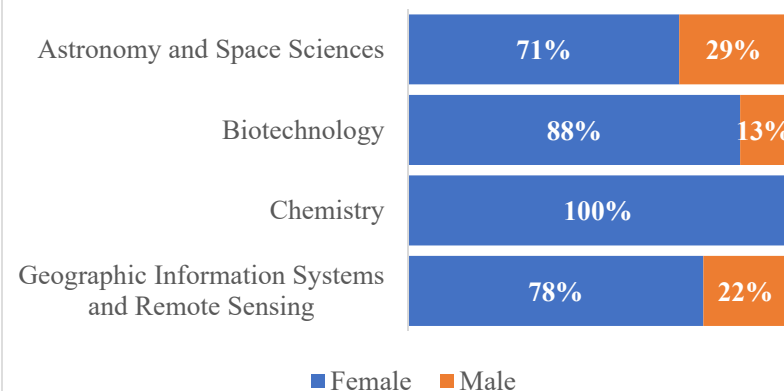
المسجلون الجدد حسب التخصص وفصل التسجيل

Level	Major	Fall			Spring			Totals			التخصص	المستوى
		F	M	T	F	M	T	F	M	T		
Master	Astronomy and Space Sciences	4	2	6	1	0	1	5	2	7	الفلك وعلوم الفضاء	الماجستير
	Biotechnology	11	2	13	3	0	3	14	2	16	التقنيات الحيوية	
	Chemistry	10	0	10	1	0	1	11	0	11	الكيمياء	
	Geographic Information Systems and Remote Sensing	4	1	5	3	1	4	7	2	9	نظم المعلومات الجغرافية والاستشعار عن بعد	
Total		29	5	34	8	1	9	37	6	43	المجموع	

Newly Enrolled Students by Semester



Newly Enrolled Students by Major and Gender (Master)



Trend of Enrolled Students

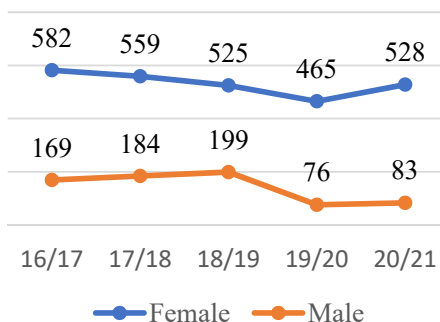
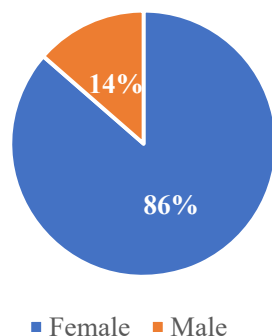
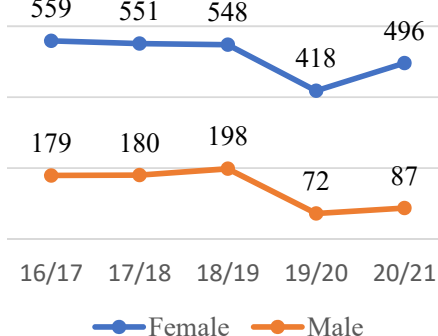
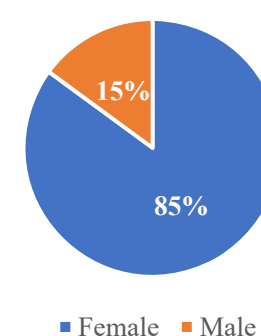
تطور أعداد المسجلين

Gender	16/17		17/18		18/19		19/20		20/21		النوع
	Fall	Spring	Fall	Spring	Fall	Spring	Fall	Spring	Fall	Spring	
Female	582	559	559	551	525	548	465	418	528	496	طالبات
Male	169	179	184	180	199	198	76	72	83	87	طلاب
Total	751	738	743	731	724	746	541	490	611	583	المجموع

Enrolled Students by Type of Admission and Semester

المسجلون حسب نوع القبول و فصل التسجيل

Type	Fall			Spring			نوع القبول
	F	M	Total	F	M	Total	
IEP Students	48	2	50	18	3	21	طلبة برنامج اللغة الإنجليزية المكثف
Students in Majors	480	81	561	478	84	562	الطلبة في التخصصات
Total	528	83	611	496	87	583	المجموع

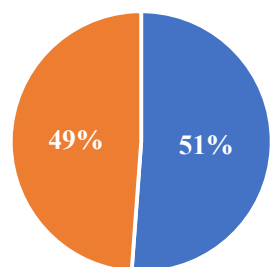
Enrolled Students by Gender
(Fall Semester)Enrolled Students by Gender
(Fall Semester)Enrolled Students by Gender
(Spring Semester)Enrolled Students in by Gender
(Spring Semester)

Enrolled Students by Major and Semester

المسجلون حسب التخصص وفصل التسجيل


Major	Fall									Spring									التخصص
	IEP			Major			Totals			IEP			Major			Totals			
	F	M	T	F	M	T	F	M	T	F	M	T	F	M	T	F	M	T	
Applied Physics	4	0	4	28	24	52	32	24	56	3	1	4	30	21	51	33	22	55	الفيزياء التطبيقية
Biotechnology	33	0	33	330	30	360	363	30	393	13	2	15	333	34	367	346	36	382	التقنيات الحيوية
Chemistry	2	0	2	62	11	73	64	11	75	0	0	0	61	14	75	61	14	75	الكيمياء
Mathematics	0	0	0	38	6	44	38	6	44	0	0	0	30	5	35	30	5	35	الرياضيات
Petroleum Geosciences and Remote Sensing	9	2	11	22	10	32	31	12	43	2	0	2	24	10	34	26	10	36	علوم الأرض البترولية والاستشعار عن بعد
Total	48	2	50	480	81	561	528	83	611	18	3	21	478	84	562	496	87	583	المجموع

Enrolled Students by Semester




■ Fall ■ Spring

Enrolled Students by Major and Gender (Fall Semester)



■ Female ■ Male

Enrolled Students by Major and Gender (Spring Semester)



■ Female ■ Male

Trend of Enrolled Students in Graduate Studies

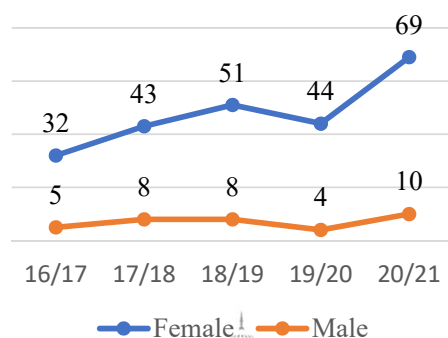
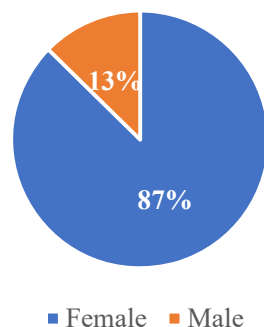
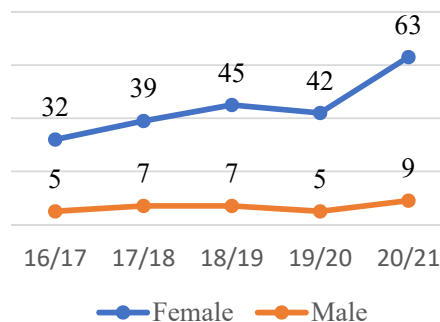
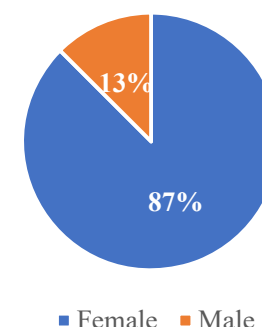
تطور أعداد المسجلين في الدراسات العليا

Gender	16/17		17/18		18/19		19/20		20/21		النوع
	Fall	Spring	Fall	Spring	Fall	Spring	Fall	Spring	Fall	Spring	
Female	32	32	43	39	51	45	44	42	69	63	طالبات
Male	5	5	8	7	8	7	4	5	10	9	طلاب
Total	37	37	51	46	59	52	48	47	79	72	المجموع

Enrolled Students by Type of Admission and Semester

المسجلون حسب نوع القبول و فصل التسجيل

Type	Fall			Spring			نوع القبول
	F	M	Total	F	M	Total	
Master Programs	69	10	79	63	9	72	برامج الماجستير
Total	69	10	79	63	9	72	المجموع

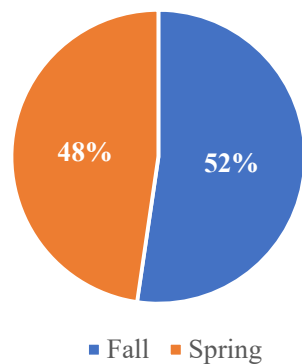
Enrolled Students by Gender
(Fall Semester)Enrolled Students by Gender
(Fall Semester)Enrolled Students by Gender
(Spring Semester)Enrolled Students by Gender
(Spring Semester)

Enrolled Students by Major and Semester

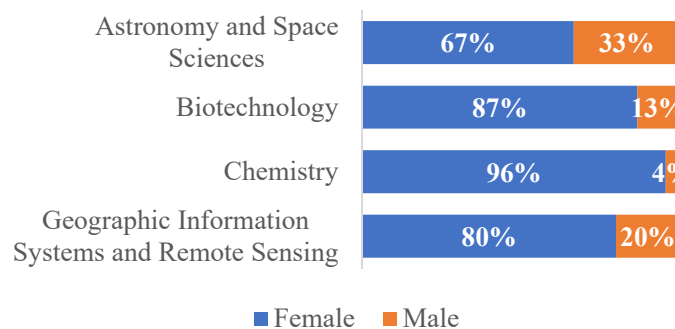
المسجلون حسب التخصص وفصل التسجيل

Level	Major	Fall			Spring			التخصص	المستوى
		F	M	Total	F	M	Total		
Master	Astronomy and Space Sciences	4	2	6	5	2	7	الفلك وعلوم الفضاء	الماجستير
	Biotechnology	39	6	45	32	5	37	التقنيات الحيوية	
	Chemistry	22	1	23	19	0	19	الكيمياء	
	Geographic Information Systems and Remote Sensing	4	1	5	7	2	9	نظم المعلومات الجغرافية والاستشعار عن بعد	
	Total	69	10	79	63	9	72	المجموع	

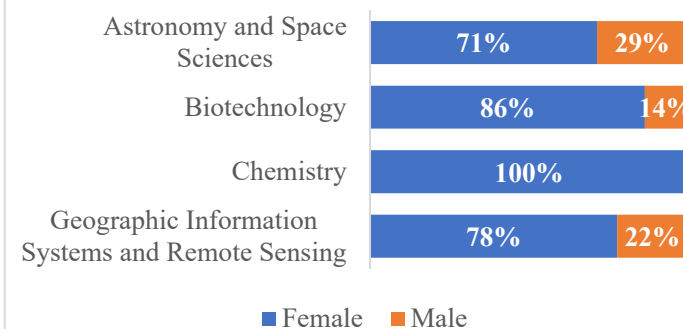
Enrolled Students by Semester



Enrolled Students by Major and Gender (Master Fall Semester)



Enrolled Students by Major and Gender (Master Spring Semester)



Graduated Students

College of Sciences

الخريجون

كلية العلوم

Trend of Graduated Students

تطور أعداد الخريجين

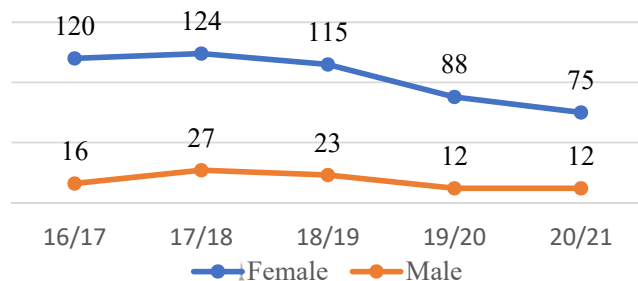
Gender	16/17	17/18	18/19	19/20	20/21	النوع
Female	120	124	115	88	75	طالبات
Male	16	27	23	12	12	طلاب
Total	136	151	138	100	87	المجموع

Graduated Students by Major and Semester

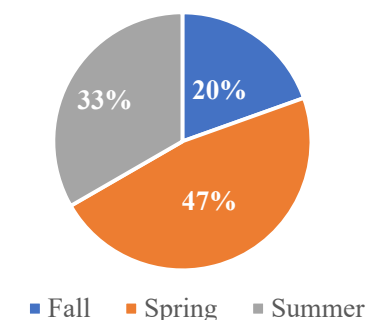
الخريجون حسب التخصص وفصل التخرج

Major	Fall			Spring			Summer			Totals			التخصص
	F	M	Total	F	M	Total	F	M	T	F	M	Total	
Applied Physics	1	0	1	2	1	3	0	0	0	3	1	4	الفيزياء التطبيقية
Biotechnology	10	1	11	17	0	17	22	1	23	49	2	51	التقنيات الحيوية
Chemistry	2	0	2	5	5	10	4	2	6	11	7	18	الكيمياء
Mathematics	3	0	3	8	1	9	0	0	0	11	1	12	الرياضيات
Petroleum Geosciences and Remote Sensing	0	0	0	1	1	2	0	0	0	1	1	2	علوم الأرض البترولية والاستشعار عن بعد
Total	16	1	17	33	8	41	26	3	29	75	12	87	المجموع

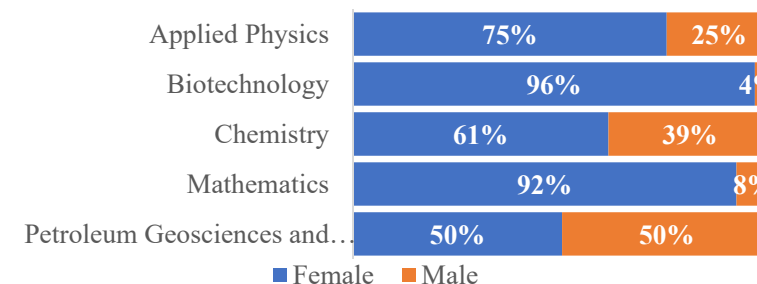
Graduated Students by Academic Year



Graduated Students by Semester



Graduated Students by Major and Gender



Trend of Graduated Students in Graduate Studies

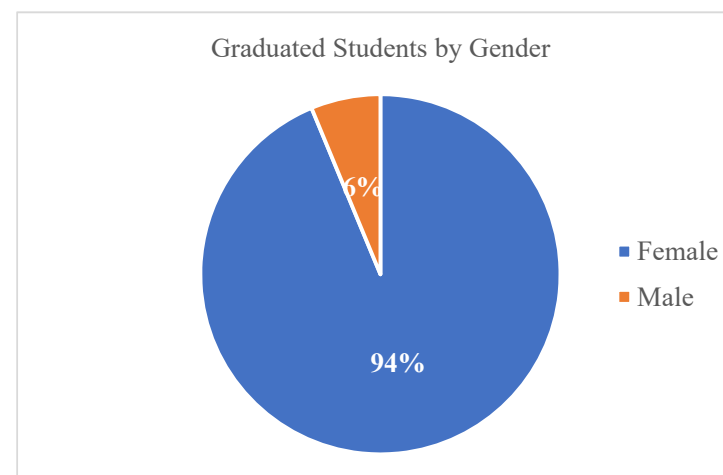
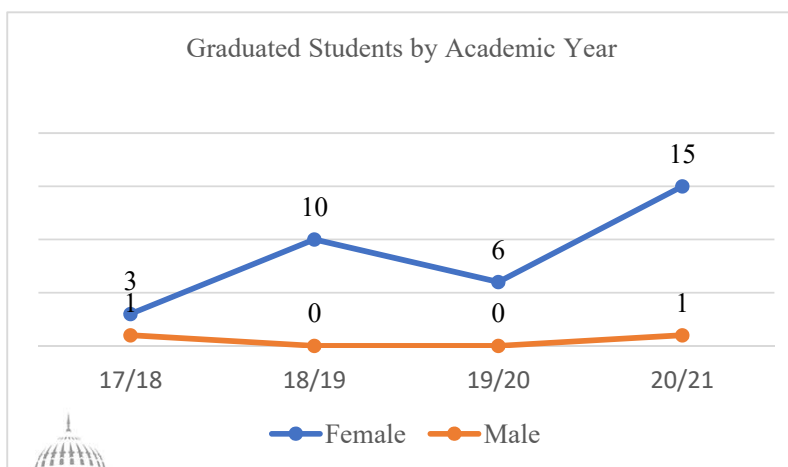
تطور أعداد الخريجين في الدراسات العليا

Gender	17/18	18/19	19/20	20/21	النوع
Female	3	10	6	15	طالبات
Male	1	0	0	1	طلاب
Total	4	10	6	16	المجموع

Enrolled Students by Type of Admission and Semester

المسجلون حسب نوع القبول و فصل التسجيل

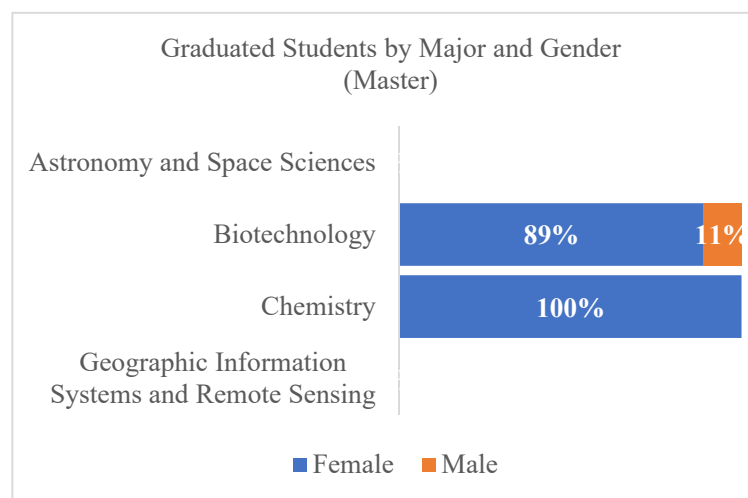
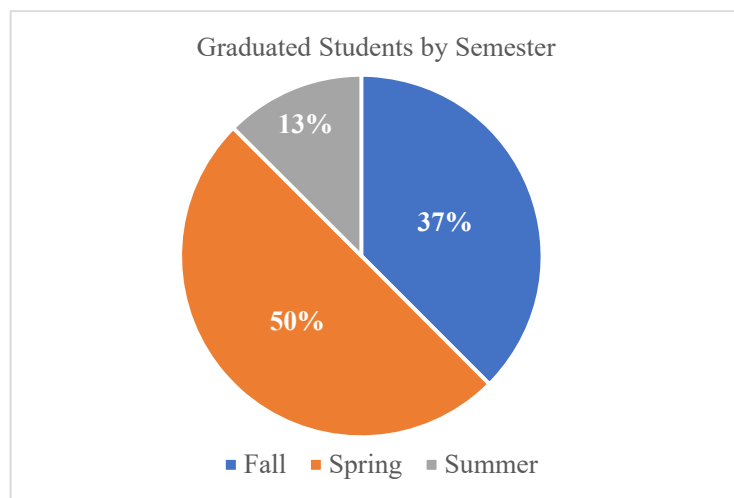
Type	Fall			Spring			Summer			Totals			نوع القبول
	F	M	Total	F	M	Total	F	M	Total	F	M	Total	
Master Programs	6	0	6	8	0	8	1	1	2	15	1	16	برامج الماجستير
Total	6	0	6	8	0	8	1	1	2	15	1	16	المجموع



Graduated Students by Major and Semester from graduate Studies

الخريجون حسب التخصص وفصل التخرج من الدراسات العليا

Level	Major	Fall			Spring			Summer			Totals			التخصص	المستوى
		F	M	Total	F	M	Total	F	M	T	F	M	Total		
Master	Astronomy and Space Sciences	0	0	0	0	0	0	0	0	0	0	0	0	الفلك وعلوم الفضاء	الماجستير
	Biotechnology	6	0	6	2	0	2	0	1	1	8	1	9	التقنيات الحيوية	
	Chemistry	0	0	0	6	0	6	1	0	1	7	0	7	الكيمياء	
	Geographic Information Systems and Remote Sensing	0	0	0	0	0	0	0	0	0	0	0	0	نظم المعلومات الجغرافية والاستشعار عن بعد	
	Total	6	0	6	8	0	8	1	1	2	15	1	16	المجموع	



Academic Staff

College of Sciences

أعضاء هيئة التدريس

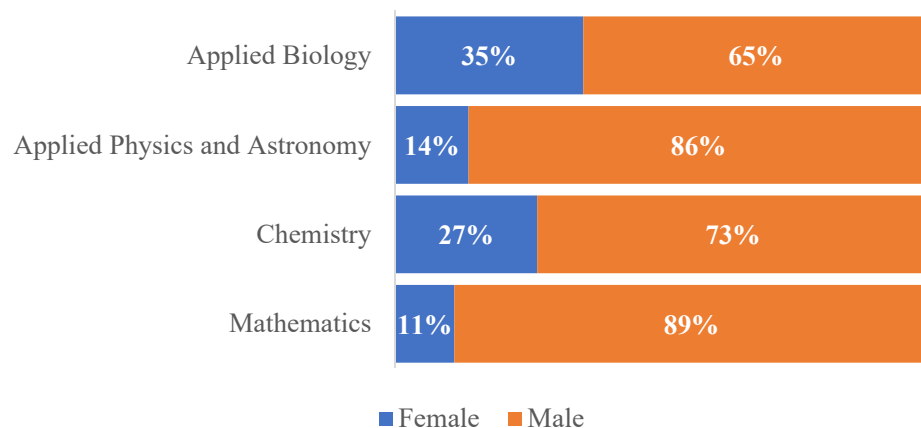
كلية العلوم

Academic Staff by Department and Semester

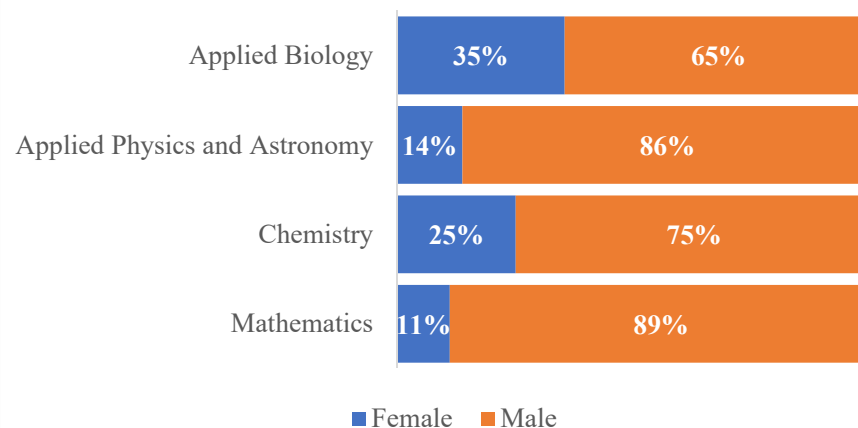
أعضاء هيئة التدريس حسب القسم والفصل

Department	Fall			Spring			القسم
	F	M	T	F	M	T	
Applied Biology	6	11	17	6	11	17	قسم علوم الحياة التطبيقية
Applied Physics and Astronomy	4	25	29	4	25	29	الفيزياء التطبيقية وعلوم الفلك
Chemistry	4	11	15	4	12	16	قسم الكيمياء
Mathematics	2	16	18	2	16	18	الرياضيات
Total	16	63	79	16	64	80	المجموع

Academic Staff by Department and Gender
(Fall Semester)



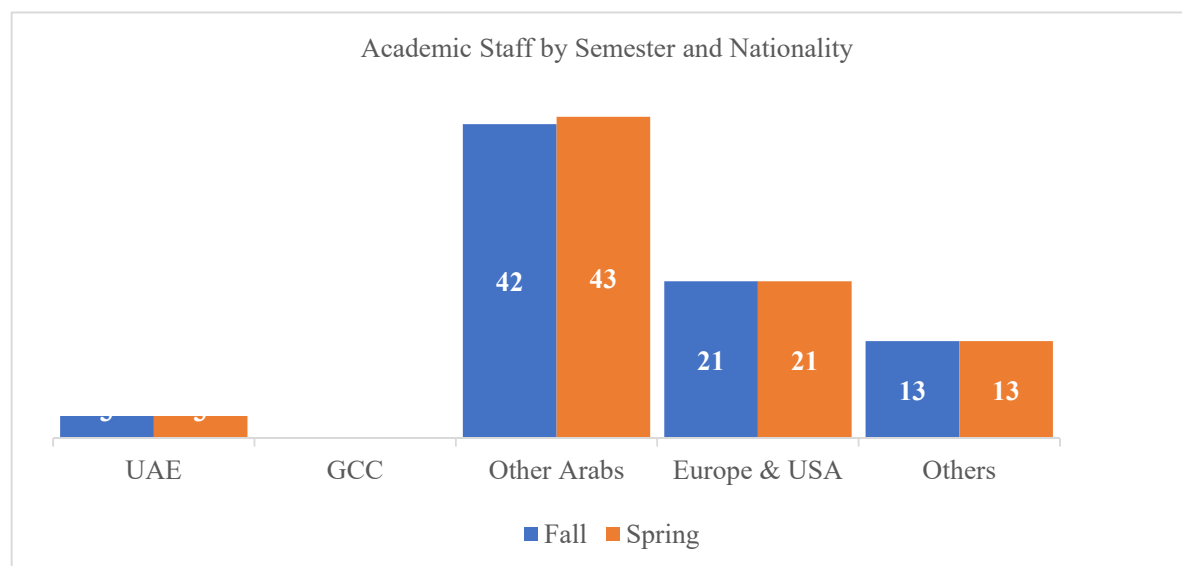
Academic Staff by Department and Gender
(Spring Semester)



Academic Staff by Department and Nationality

أعضاء هيئة التدريس حسب القسم والجنسية

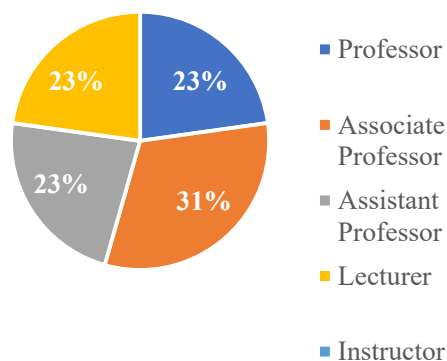
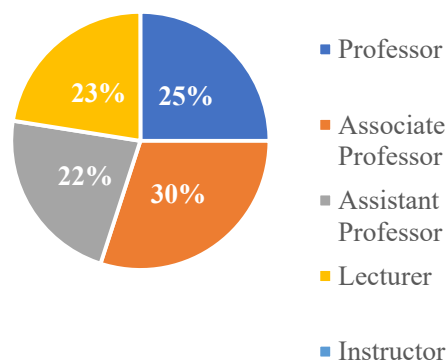
Department	Fall						Spring						القسم
	UAE	GCC	Other Arabs	Europe & USA	Others	Total	UAE	GCC	Other Arabs	Europe & USA	Others	Total	
Applied Biology	1	0	10	4	2	17	1	0	10	4	2	17	قسم علوم الحياة التطبيقية
Applied Physics and Astronomy	1	0	17	8	3	29	1	0	17	8	3	29	الفيزياء التطبيقية وعلوم الفلك
Chemistry	1	0	5	6	3	15	1	0	6	6	3	16	قسم الكيمياء
Mathematics	0	0	10	3	5	18	0	0	10	3	5	18	الرياضيات
Total	3	0	42	21	13	79	3	0	43	21	13	80	المجموع



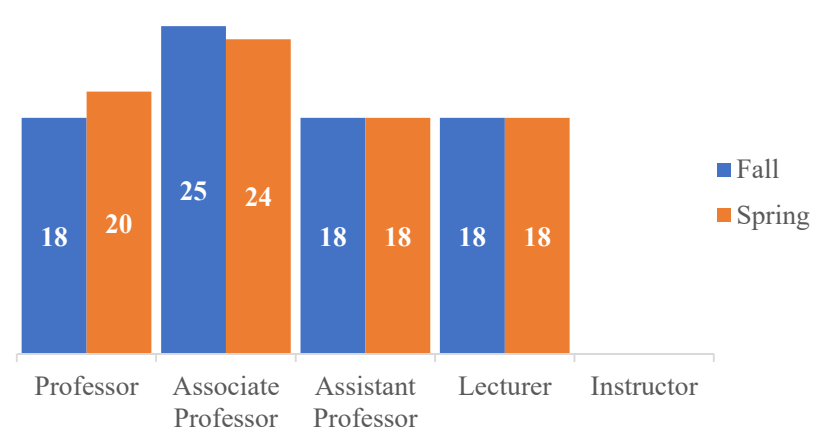
Academic Staff by Department and Academic Rank

أعضاء هيئة التدريس حسب القسم والرتبة العلمية

Department	Fall						Spring						القسم
	Professor	Associate Professor	Assistant Professor	Lecturer	Instructor	Total	Professor	Associate Professor	Assistant Professor	Lecturer	Instructor	Total	
Applied Biology	4	4	4	5	0	17	4	4	4	5	0	17	قسم علوم الحياة التطبيقية
Applied Physics and Astronomy	6	8	8	7	0	29	7	7	8	7	0	29	الفيزياء التطبيقية وعلوم الفلك
Chemistry	3	4	4	4	0	15	4	4	4	4	0	16	قسم الكيمياء
Mathematics	5	9	2	2	0	18	5	9	2	2	0	18	الرياضيات
Total	18	25	18	18	0	79	20	24	18	18	0	80	المجموع

Academic Staff by Academic Rank
(Fall Semester)Academic Staff by Academic Rank
(Spring Semester)

Academic Staff by Semester and Academic Rank





كلية الحوسبة والمعلوماتية

COLLEGE OF COMPUTING
AND INFORMATICS



كلية الحوسبة والمعلوماتية

رسالة الكلية

تتلخص رسالة كلية الحوسبة والمعلوماتية في ابتكار ومشاركة وتطبيق المعرفة في الحوسبة وتقنية المعلومات ويشمل ذلك المجالات متعددة التخصصات التي تنفع الإنسانية والمجتمع، وفي تعليم الطلبة من الثقافات المختلفة أن يكونوا ناجحين ملتزمين بالقواعد الأخلاقية وذوي دور فعال في تقديم حلول للمشكلات وقادةً متمكنين يسهمون في مد المجتمع بما فيه مصلحته.

أقسام الكلية

- قسم هندسة الحاسوب.
- قسم علوم الحاسوب.
- قسم نظم المعلومات.

College of Computing and Informatics

Mission of the College

The mission of the College of Computing and Informatics is to create, share, and apply knowledge in Computing and Information Technology, including in interdisciplinary areas that benefit humanity and society; to educate students from diverse backgrounds to be successful, ethical, and effective problem-solvers and professional leaders who will contribute positively to the society.

College Departments

- Department of Computer Engineering.
- Department of Computer Science.
- Department of Information System.

Trend of Admitted Students

تطور أعداد المقبولين

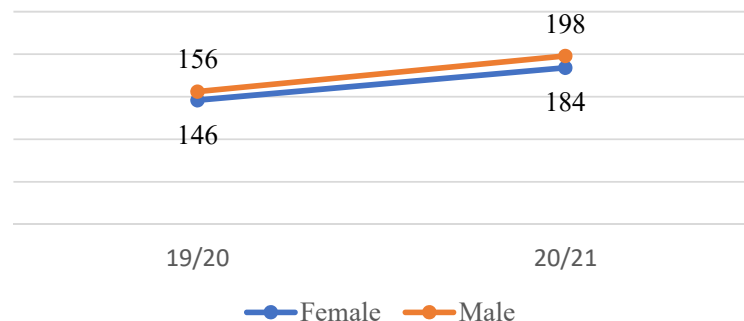
Gender	19/20	20/21	النوع
Female	146	184	طالبات
Male	156	198	طلاب
Total	302	382	المجموع

Admitted Students by Type of Admission and Semester

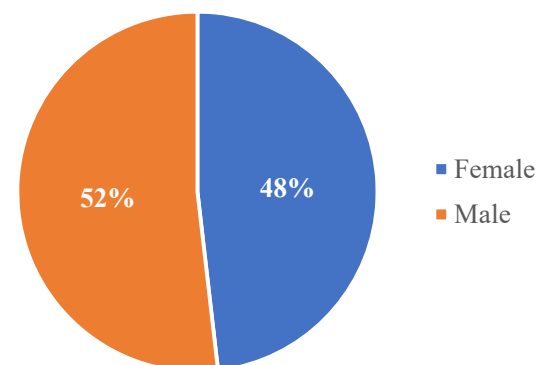
المقبولون حسب نوع القبول و فصل القبول

Type	Fall			Spring			Total			نوع القبول
	F	M	Total	F	M	Total	F	M	Total	
IEP Students	37	28	65	4	16	20	41	44	85	طلبة برنامج اللغة الإنجليزية المكثف
Students in Majors	127	87	214	16	67	83	143	154	297	الطلبة في التخصصات
Total	164	115	279	20	83	103	184	198	382	المجموع

Admitted Students by Academic Year



Admitted Students by Gender

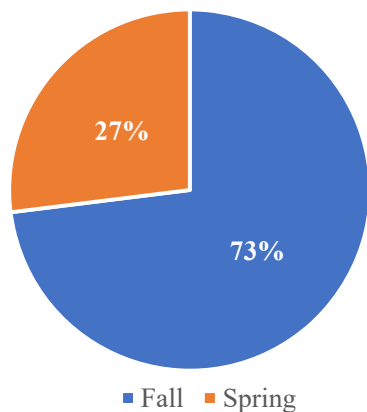


Admitted Students by Major and Semester

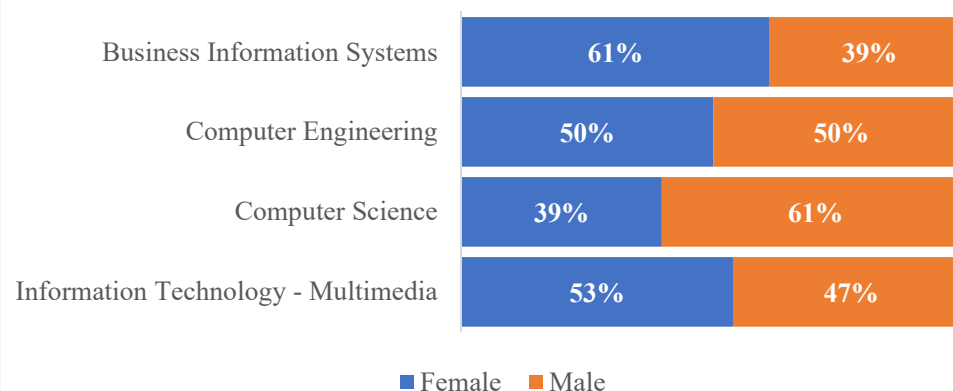
المقبولون حسب التخصص وفصل القبول

Major	Fall									Spring									Totals			التخصص
	IEP			Major			Totals			IEP			Major			Totals						
	F	M	T	F	M	T	F	M	T	F	M	T	F	M	T	F	M	T	F	M	T	
Business Information Systems	12	7	19	24	8	32	36	15	51	1	3	4	0	6	6	1	9	10	37	24	61	نظم معلومات الأعمال
Computer Engineering	6	8	14	47	31	78	53	39	92	0	3	3	7	19	26	7	22	29	60	61	121	هندسة الحاسوب
Computer Science	9	8	17	40	42	82	49	50	99	1	4	5	6	32	38	7	36	43	56	86	142	علم الحاسوب
Information Technology - Multimedia	10	5	15	16	6	22	26	11	37	2	6	8	3	10	13	5	16	21	31	27	58	تقنية المعلومات - الوسائط المتعددة
Total	37	28	65	127	87	214	164	115	279	4	16	20	16	67	83	20	83	103	184	198	382	المجموع

Admitted Students by Semester



Admitted Students by Major and Gender



Trend of Admitted Students in Graduate Studies

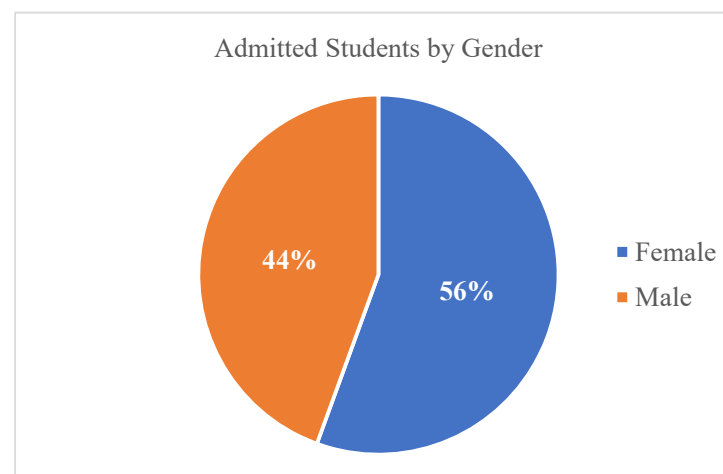
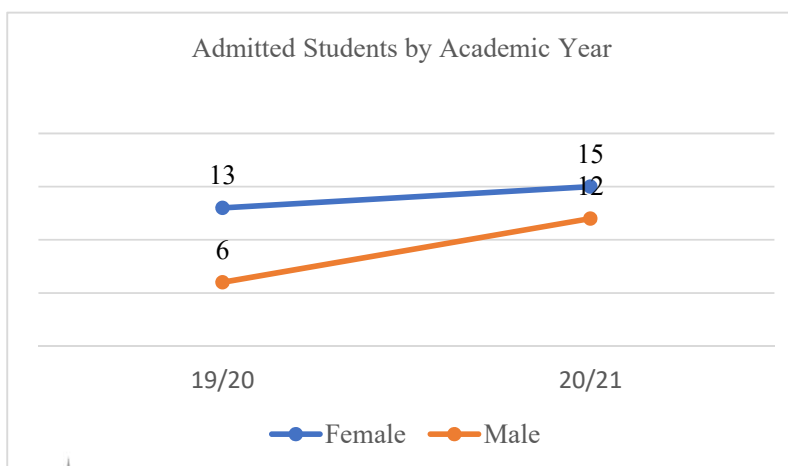
Gender	19/20	20/21	النوع
Female	13	15	طالبات
Male	6	12	طلاب
Total	19	27	المجموع

تطور أعداد المقبولين في الدراسات العليا

Admitted Students by Type of Admission and Semester

المقبولون حسب نوع القبول و فصل القبول

Type	Fall			Spring			Total			نوع القبول
	F	M	Total	F	M	Total	F	M	Total	
Master Programs	10	8	18	5	4	9	15	12	27	برامج الماجستير
Total	10	8	18	5	4	9	15	12	27	المجموع

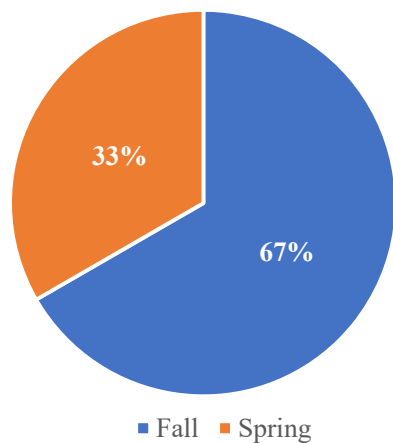


Admitted Students by Major and Semester

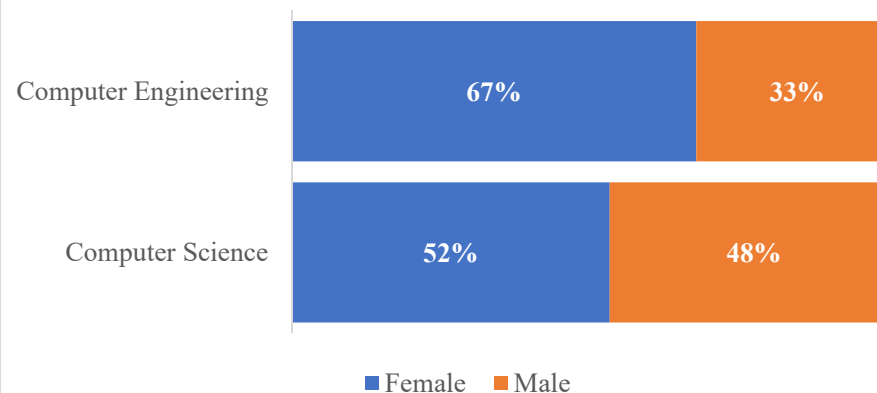
المقبولون حسب التخصص وفصل القبول

Level	Major	Fall			Spring			Totals			التخصص	المستوى
		F	M	T	F	M	T	F	M	T		
Master	Computer Engineering	3	2	5	1	0	1	4	2	6	هندسة الحاسوب	الماجستير
	Computer Science	7	6	13	4	4	8	11	10	21	علم الحاسوب	
Total		10	8	18	5	4	9	15	12	27	المجموع	

Admitted Students by Semester



Admitted Students by Major and Gender (Master)



Newly Enrolled

College of Computing and Informatics

المسجلون الجدد

كلية الحوسبة والمعلوماتية

Trend of Newly Enrolled Students

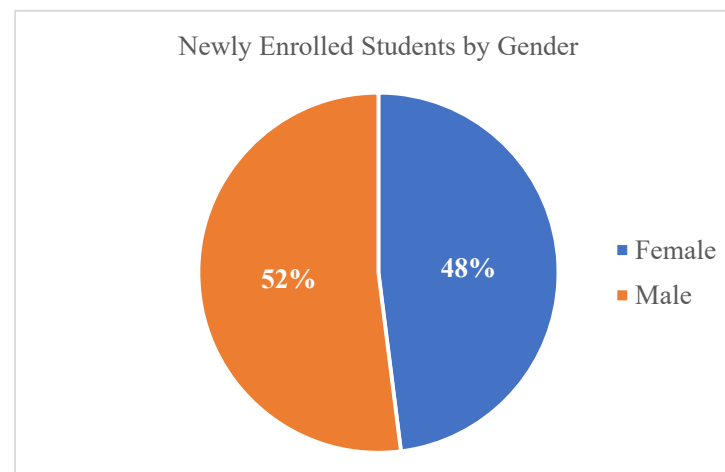
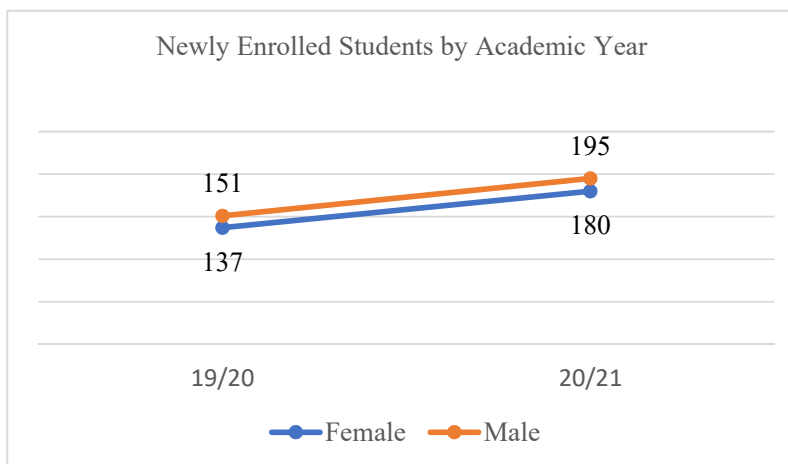
تطور أعداد المسجلون الجدد

Gender	19/20	20/21	النوع
Female	137	180	طالبات
Male	151	195	طلاب
Total	288	375	المجموع

Newly Enrolled Students by Type of Admission and Semester

المسجلون الجدد حسب نوع القبول و فصل التسجيل

Type	Fall			Spring			Total			نوع القبول
	F	M	Total	F	M	Total	F	M	Total	
IEP Students	34	26	60	4	16	20	38	42	80	طلبة برنامج اللغة الإنجليزية المكثف
Students in Majors	126	87	213	16	66	82	142	153	295	الطلبة في التخصصات
Total	160	113	273	20	82	102	180	195	375	المجموع



Newly Enrolled

College of Computing and Informatics

المسجلون الجدد

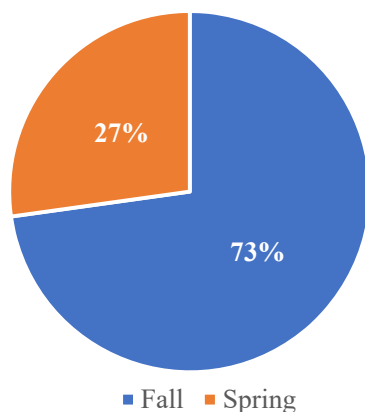
كلية الحوسبة والمعلوماتية

Newly Enrolled Students by Major and Semester

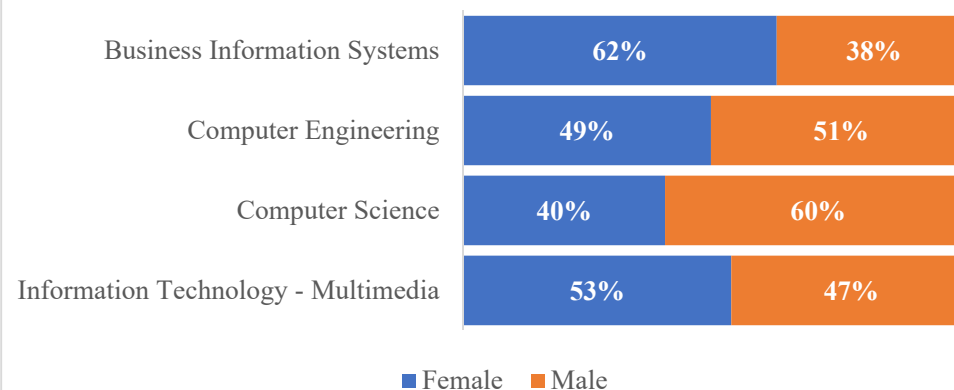
المسجلون الجدد حسب التخصص وفصل التسجيل

Major	Fall									Spring									Totals			التخصص
	IEP			Major			Totals			IEP			Major			Totals						
	F	M	T	F	M	T	F	M	T	F	M	T	F	M	T	F	M	T	F	M	T	
Business Information Systems	12	7	19	24	8	32	36	15	51	1	3	4	0	5	5	1	8	9	37	23	60	نظم معلومات الأعمال
Computer Engineering	4	8	12	47	31	78	51	39	90	0	3	3	7	19	26	7	22	29	58	61	119	هندسة الحاسوب
Computer Science	9	7	16	40	42	82	49	49	98	1	4	5	6	32	38	7	36	43	56	85	141	علم الحاسوب
Information Technology - Multimedia	9	4	13	15	6	21	24	10	34	2	6	8	3	10	13	5	16	21	29	26	55	تقنية المعلومات - الوسائط المتعددة
Total	34	26	60	126	87	213	160	113	273	4	16	20	16	66	82	20	82	102	180	195	375	المجموع

Newly Enrolled Students by Semester



Newly Enrolled Students by Major and Gender



Newly Enrolled

College of Computing and Informatics

المسجلون الجدد

كلية الحوسبة والمعلوماتية

Trend of Newly Enrolled Students in Graduate Studies

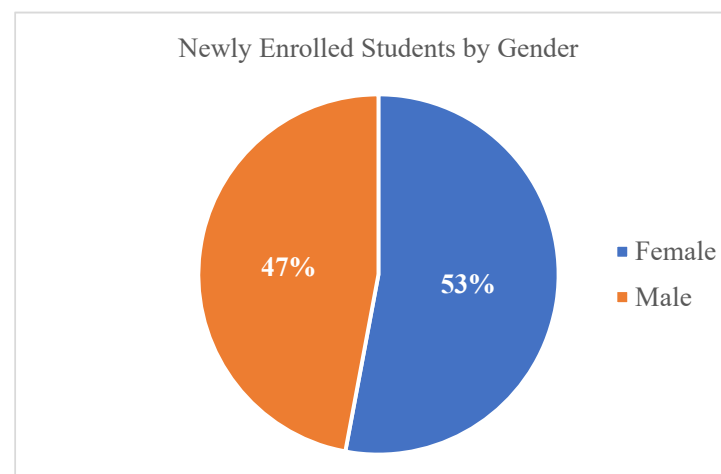
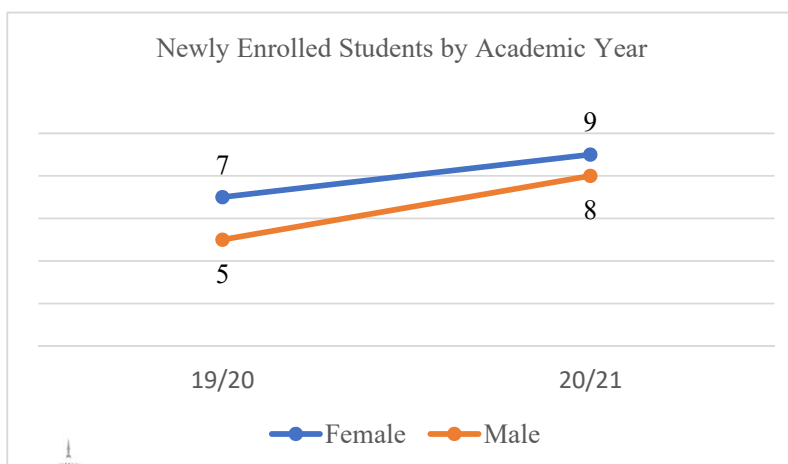
تطور أعداد المسجلون الجدد في الدراسات العليا

Gender	19/20	20/21	النوع
Female	7	9	طالبات
Male	5	8	طلاب
Total	12	17	المجموع

Newly Enrolled Students by Type of Admission and Semester

المسجلون الجدد حسب نوع القبول و فصل التسجيل

Type	Fall			Spring			Total			نوع القبول
	F	M	Total	F	M	Total	F	M	Total	
Master Programs	6	5	11	3	3	6	9	8	17	برامج الماجستير
Total	6	5	11	3	3	6	9	8	17	المجموع



Newly Enrolled

College of Computing and Informatics

المسجلون الجدد

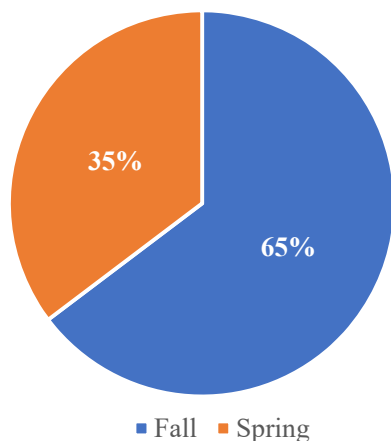
كلية الحوسبة والمعلوماتية

Newly Enrolled Students by Major and Semester

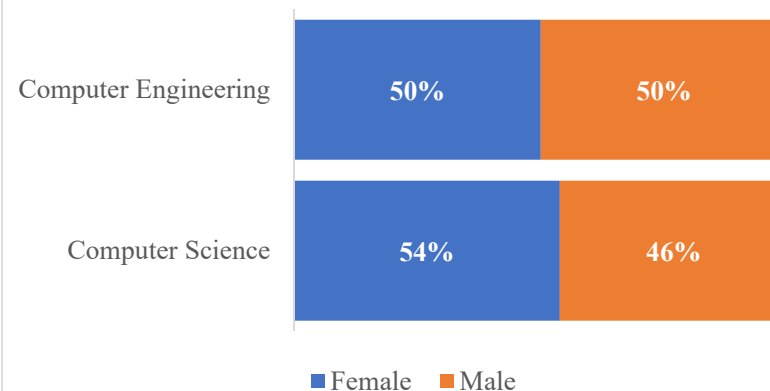
المسجلون الجدد حسب التخصص وفصل التسجيل

Level	Major	Fall			Spring			Totals			التخصص	المستوى
		F	M	T	F	M	T	F	M	T		
Master	Computer Engineering	1	2	3	1	0	1	2	2	4	هندسة الحاسوب	الماجستير
	Computer Science	5	3	8	2	3	5	7	6	13	علم الحاسوب	
Total		6	5	11	3	3	6	9	8	17	المجموع	

Newly Enrolled Students by Semester



Newly Enrolled Students by Major and Gender (Master)



Trend of Enrolled Students

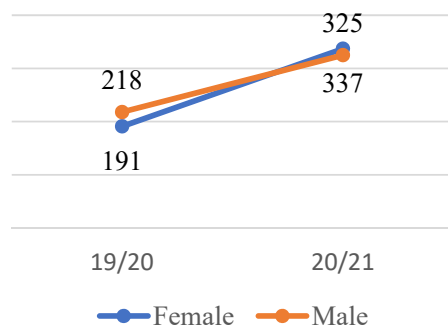
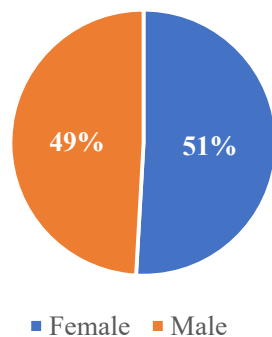
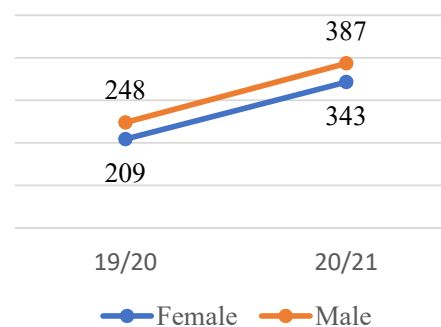
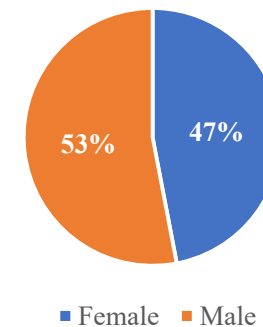
تطور أعداد المسجلين

Gender	19/20		20/21		النوع
	Fall	Spring	Fall	Spring	
Female	191	209	337	343	طالبات
Male	218	248	325	387	طلاب
Total	409	457	662	730	المجموع

Enrolled Students by Type of Admission and Semester

المسجلون حسب نوع القبول و فصل التسجيل

Type	Fall			Spring			نوع القبول
	F	M	Total	F	M	Total	
IEP Students	34	34	68	17	32	49	طلبة برنامج اللغة الإنجليزية المكثف
Students in Majors	303	291	594	326	355	681	الطلبة في التخصصات
Total	337	325	662	343	387	730	المجموع

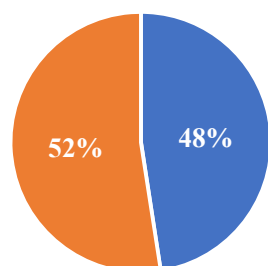
Enrolled Students by Gender
(Fall Semester)Enrolled Students by Gender
(Fall Semester)Enrolled Students by Gender
(Spring Semester)Enrolled Students in by Gender
(Spring Semester)

Enrolled Students by Major and Semester

المسجلون حسب التخصص وفصل التسجيل

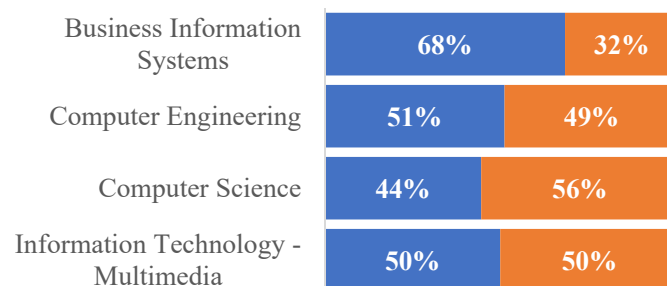
Major	Fall									Spring									التخصص
	IEP			Major			Totals			IEP			Major			Totals			
	F	M	T	F	M	T	F	M	T	F	M	T	F	M	T	F	M	T	
Business Information Systems	12	7	19	62	28	90	74	35	109	6	8	14	67	32	99	73	40	113	نظم معلومات الأعمال
Computer Engineering	4	10	14	93	84	177	97	94	191	1	7	8	100	109	209	101	116	217	هندسة الحاسوب
Computer Science	10	10	20	100	129	229	110	139	249	6	7	13	103	156	259	109	163	272	علم الحاسوب
Information Technology - Multimedia	8	7	15	48	50	98	56	57	113	4	10	14	56	58	114	60	68	128	تقنية المعلومات - الوسائط المتعددة
Total	34	34	68	303	291	594	337	325	662	17	32	49	326	355	681	343	387	730	المجموع

Enrolled Students by Semester



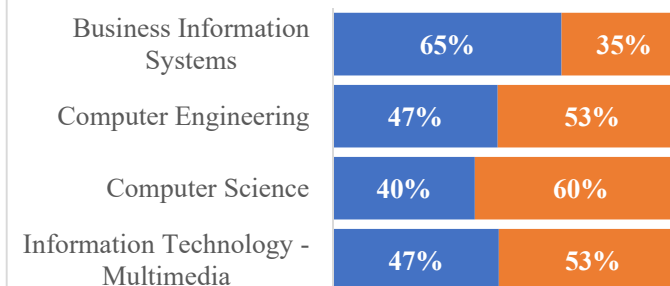
■ Fall ■ Spring

Enrolled Students by Major and Gender (Fall Semester)



■ Female ■ Male

Enrolled Students by Major and Gender (Spring Semester)



■ Female ■ Male

Trend of Enrolled Students in Graduate Studies

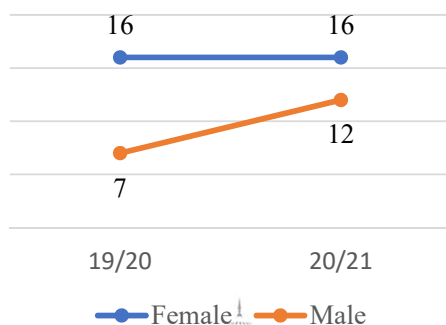
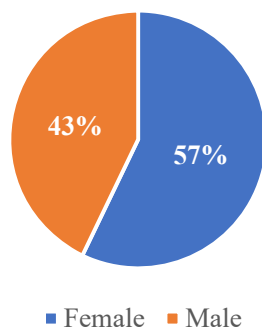
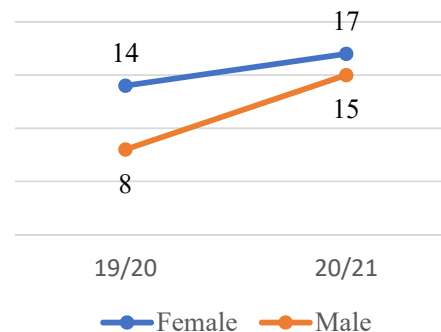
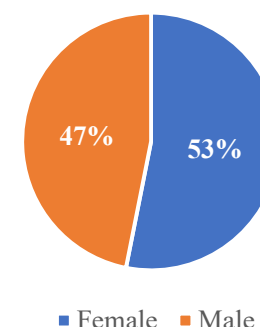
Gender	19/20		20/21		النوع
	Fall	Spring	Fall	Spring	
Female	16	14	16	17	طالبات
Male	7	8	12	15	طلاب
Total	23	22	28	32	المجموع

تطور أعداد المسجلين في الدراسات العليا

Enrolled Students by Type of Admission and Semester

المسجلون حسب نوع القبول و فصل التسجيل

Type	Fall			Spring			نوع القبول
	F	M	Total	F	M	Total	
Master Programs	16	12	28	17	15	32	برامج الماجستير
Total	16	12	28	17	15	32	المجموع

Enrolled Students by Gender
(Fall Semester)Enrolled Students by Gender
(Fall Semester)Enrolled Students by Gender
(Spring Semester)Enrolled Students by Gender
(Spring Semester)

Enrollment

College of Computing and Informatics

المسجلون

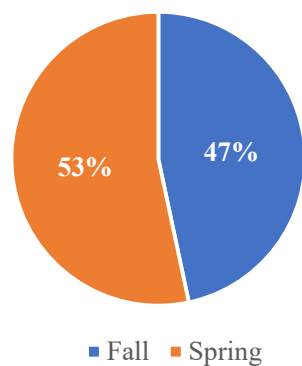
كلية الحوسبة والمعلوماتية

Enrolled Students by Major and Semester

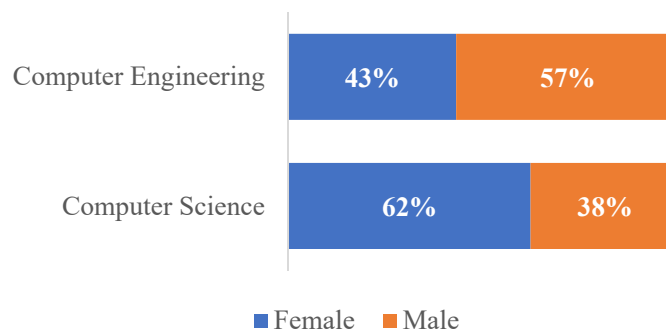
المسجلون حسب التخصص وفصل التسجيل

Level	Major	Fall			Spring			التخصص	المستوى
		F	M	Total	F	M	Total		
Master	Computer Engineering	3	4	7	4	5	9	هندسة الحاسوب	الماجستير
	Computer Science	13	8	21	13	10	23	علم الحاسوب	
Total		16	12	28	17	15	32	المجموع	

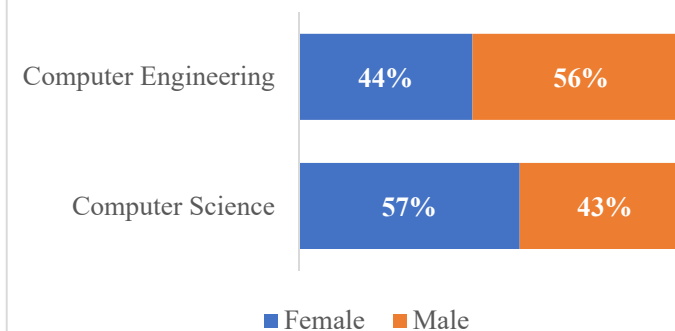
Enrolled Students by Semester



Enrolled Students by Major and Gender (Master Fall Semester)



Enrolled Students by Major and Gender (Master Spring Semester)



Graduated Students

College of Computing and Informatics

الخريجون

كلية الحوسبة والمعلوماتية

Trend of Graduated Students

تطور أعداد الخريجين

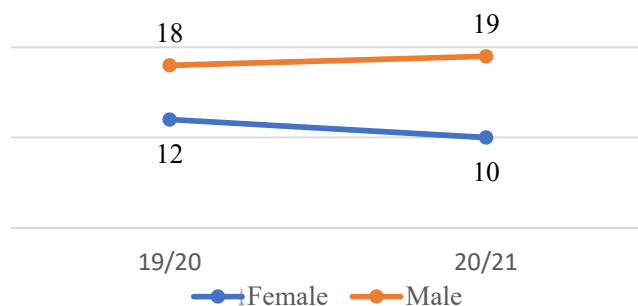
Gender	19/20	20/21	النوع
Female	12	10	طالبات
Male	18	19	طلاب
Total	30	29	المجموع

Graduated Students by Major and Semester

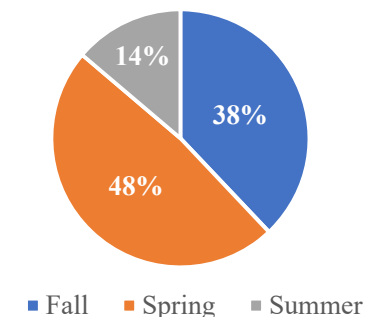
الخريجون حسب التخصص وفصل التخرج

Major	Fall			Spring			Summer			Totals			التخصص
	F	M	Total	F	M	Total	F	M	T	F	M	Total	
Business Information Systems	0	0	0	0	0	0	0	0	0	0	0	0	نظم معلومات الأعمال
Computer Engineering	0	0	0	0	0	0	0	0	0	0	0	0	هندسة الحاسوب
Computer Science	4	6	10	5	5	10	1	3	4	10	14	24	علم الحاسوب
Information Technology - Multimedia	0	1	1	0	4	4	0	0	0	0	5	5	تقنية المعلومات - الوسائط المتعددة
Total	4	7	11	5	9	14	1	3	4	10	19	29	المجموع

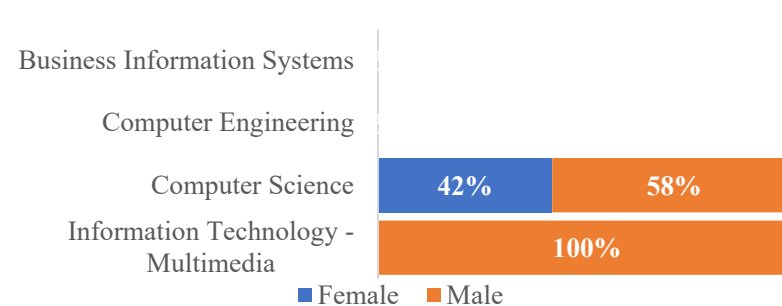
Graduated Students by Academic Year



Graduated Students by Semester



Graduated Students by Major and Gender



Trend of Graduated Students in Graduate Studies

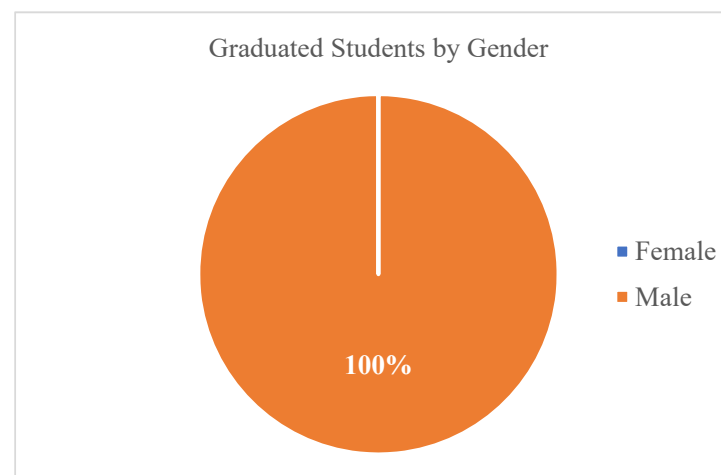
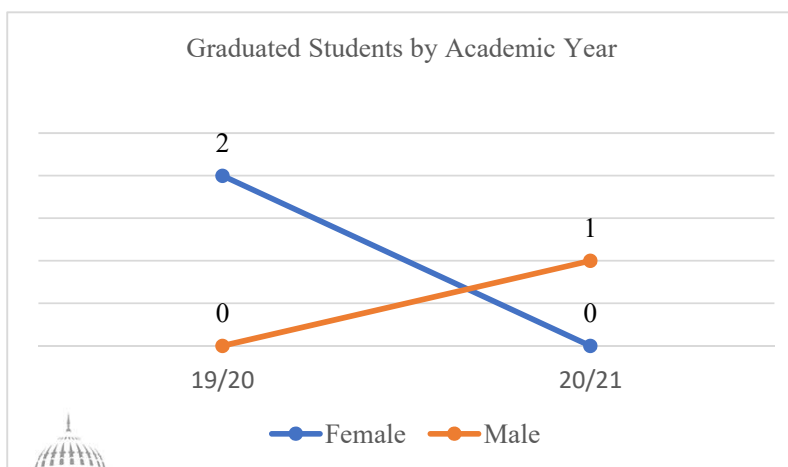
تطور أعداد الخريجين في الدراسات العليا

Gender	19/20	20/21	النوع
Female	2	0	طالبات
Male	0	1	طلاب
Total	2	1	المجموع

Enrolled Students by Type of Admission and Semester

المسجلون حسب نوع القبول و فصل التسجيل

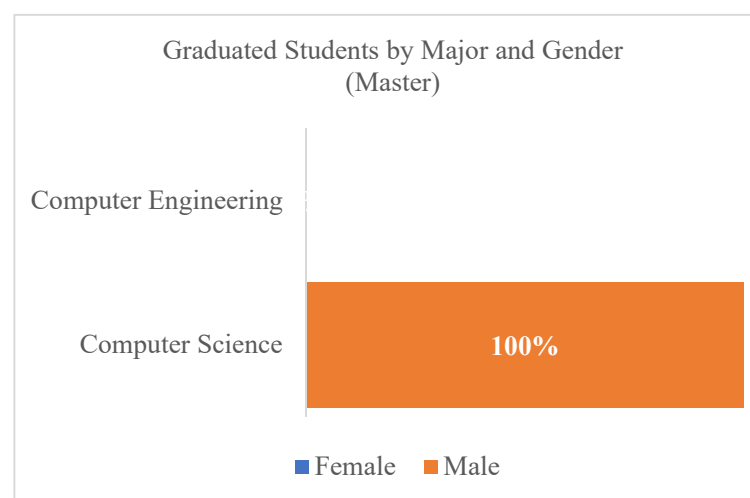
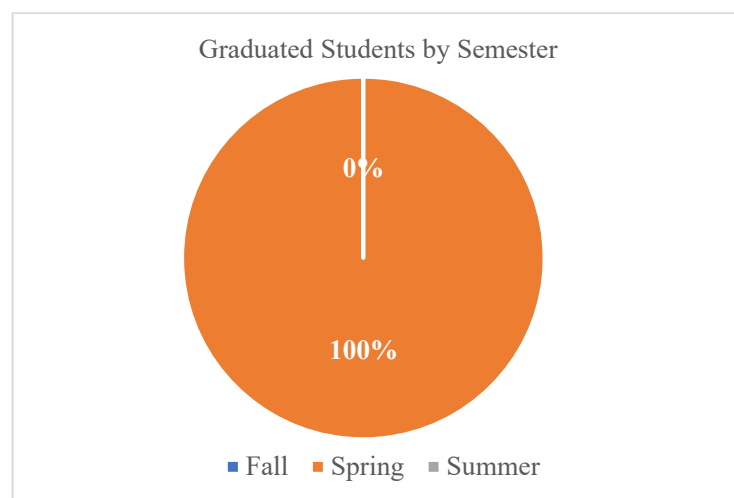
Type	Fall			Spring			Summer			Totals			نوع القبول
	F	M	Total	F	M	Total	F	M	Total	F	M	Total	
Master Programs	0	0	0	0	1	1	0	0	0	0	1	1	برامج الماجستير
Total	0	0	0	0	1	1	0	0	0	0	1	1	المجموع



Graduated Students by Major and Semester from graduate Studies

الخريجون حسب التخصص وفصل التخرج من الدراسات العليا

Level	Major	Fall			Spring			Summer			Totals			التخصص	المستوى
		F	M	Total	F	M	Total	F	M	T	F	M	Total		
Master	Computer Engineering	0	0	0	0	0	0	0	0	0	0	0	0	هندسة الحاسوب	الماجستير
	Computer Science	0	0	0	0	1	1	0	0	0	0	1	1	علم الحاسوب	
Total		0	0	0	0	1	1	0	0	0	0	1	1	المجموع	



Academic Staff

College of Computing and Informatics

أعضاء هيئة التدريس

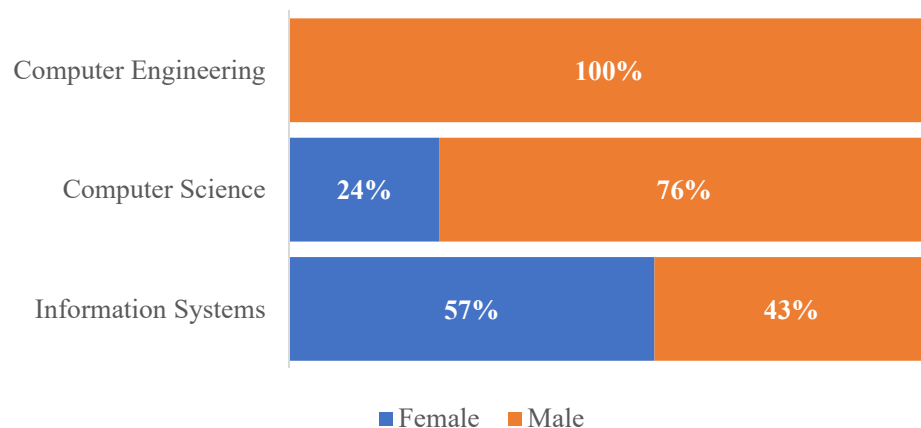
كلية الحوسبة والمعلوماتية

Academic Staff by Department and Semester

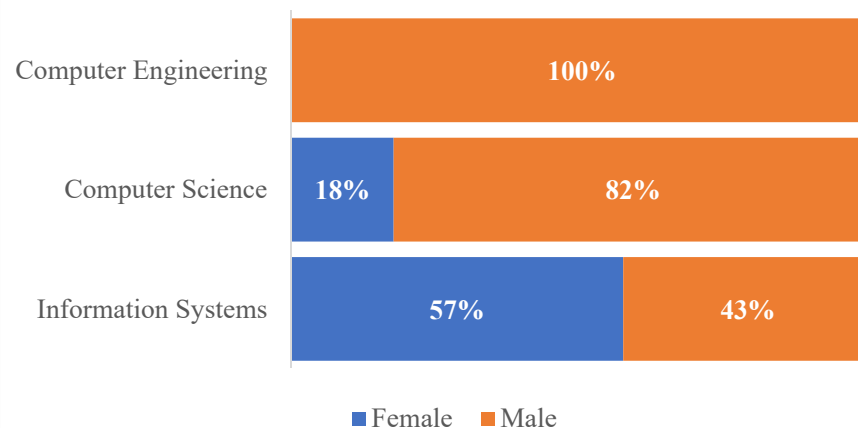
أعضاء هيئة التدريس حسب القسم والفصل

Department	Fall			Spring			القسم
	F	M	T	F	M	T	
Computer Engineering	0	9	9	0	9	9	هندسة الحاسوب
Computer Science	4	13	17	3	14	17	علوم الحاسوب
Information Systems	4	3	7	4	3	7	نظم المعلومات
Total	8	25	33	7	26	33	المجموع

Academic Staff by Department and Gender
(Fall Semester)



Academic Staff by Department and Gender
(Spring Semester)



Academic Staff

College of Computing and Informatics

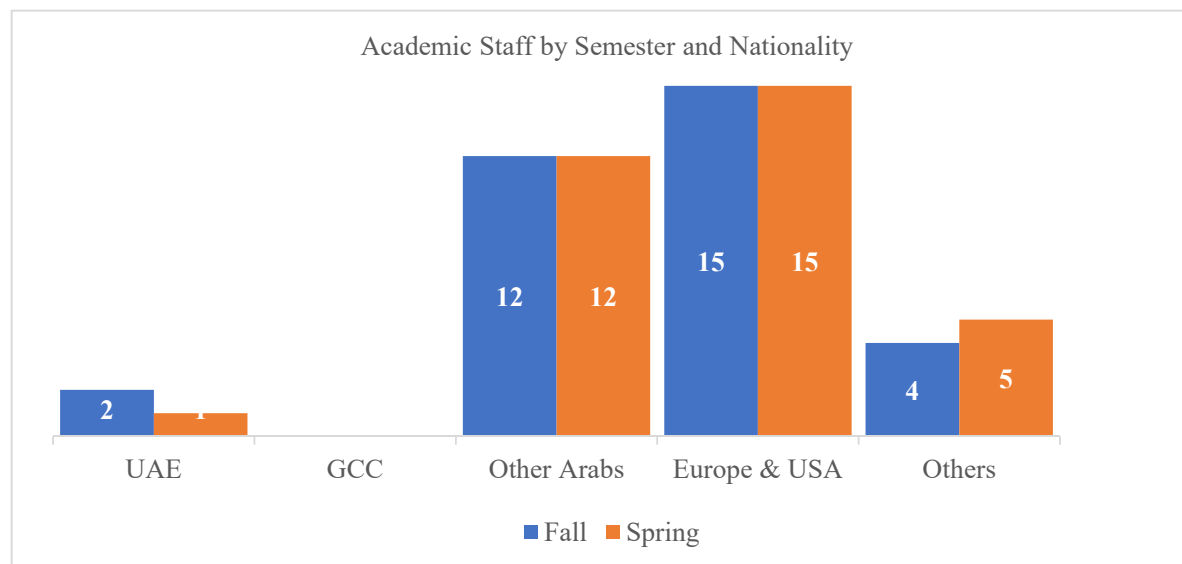
أعضاء هيئة التدريس

كلية الحوسبة والمعلوماتية

Academic Staff by Department and Nationality

أعضاء هيئة التدريس حسب القسم والجنسية

Department	Fall						Spring						القسم
	UAE	GCC	Other Arabs	Europe & USA	Others	Total	UAE	GCC	Other Arabs	Europe & USA	Others	Total	
Computer Engineering	0	0	3	6	0	9	0	0	3	6	0	9	هندسة الحاسوب
Computer Science	1	0	7	7	2	17	0	0	7	7	3	17	علوم الحاسوب
Information Systems	1	0	2	2	2	7	1	0	2	2	2	7	نظم المعلومات
Total	2	0	12	15	4	33	1	0	12	15	5	33	المجموع

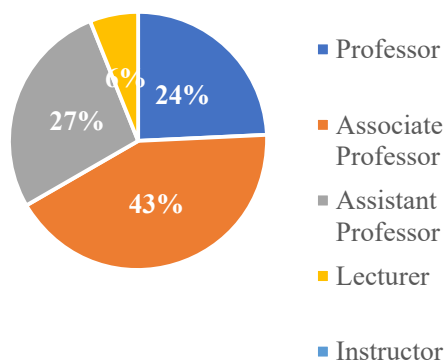


Academic Staff by Department and Academic Rank

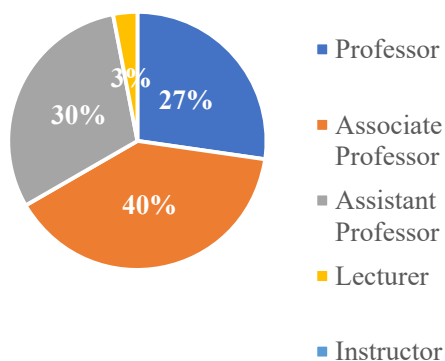
أعضاء هيئة التدريس حسب القسم والرتبة العلمية

Department	Fall						Spring						القسم
	Professor	Associate Professor	Assistant Professor	Lecturer	Instructor	Total	Professor	Associate Professor	Assistant Professor	Lecturer	Instructor	Total	
Computer Engineering	3	5	1	0	0	9	4	4	1	0	0	9	هندسة الحاسوب
Computer Science	4	5	6	2	0	17	4	5	7	1	0	17	علوم الحاسوب
Information Systems	1	4	2	0	0	7	1	4	2	0	0	7	نظم المعلومات
Total	8	14	9	2	0	33	9	13	10	1	0	33	المجموع

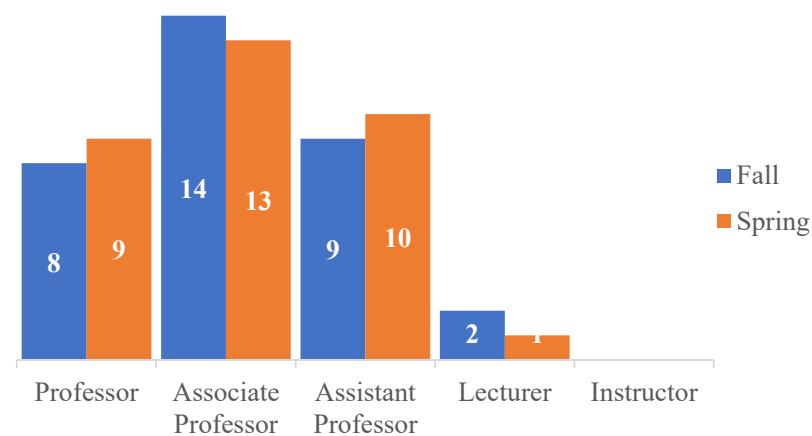
Academic Staff by Academic Rank
(Fall Semester)



Academic Staff by Academic Rank
(Spring Semester)



Academic Staff by Semester and Academic Rank



Thank you.