



Deanship of QA, IE, & Accreditation



جامعة الشارقة  
UNIVERSITY OF SHARJAH

# Fact Book

الكتاب السنوي

2019/2020

العنوان - Title	Page
Academic Programs	2
Chapter One - الباب الأول	
University of Sharjah	7
Main Facts at a glance	17
Admitted Students	18
Newly Enrolled Students	22
Enrollment Students	26
Graduate Students	28
Academic & Non Academic Staff	29
Chapter Two (Colleges) - (الكليات) الباب الثاني	
College of Shari'a & Islamic Studies	34
College of Arts Humanities & Social Sciences	42
College of Business Administration	57
College of Engineering	72
College of Health Sciences	87
College of Law	102
College of Fine Arts	110
College of Communication	125
College of Medicine	140
College of Dental Medicine	148
College of Pharmacy	156
Community College	164
College of Sciences	170
College of Computing and Informatics	185
Post Graduates	200
Infrastructure & Resources	220

## College of Shari'a and Islamic Studies

- Foundations of Religion
- Jurisprudence & its Foundations

## College of Arts, Humanities and Social Sciences

- Arabic language and Literature
- Foreign languages and Literature
- History and Islamic Civilization
- Sociology
- Education
- International Relations

## College of Business Administration

- Accounting
- Finance and Economics
- Management

## College of Engineering

- Civil and Environmental Engineering
- Electrical Engineering
- Architectural Engineering
- Industrial Engineering and Engineering Management
- Nuclear Engineering
- Mechanical Engineering
- Sustainable and Renewable Energy Engineering

## College of Health Sciences

- Medical Laboratory Sciences
- Medical Diagnostic Imaging
- Nursing
- Physiotherapy
- Health Services and Hospital Administration
- Environmental Health
- Clinical Nutrition and Dietetics

## College of Law

- Public Law
- Private Law

## كلية الشريعة والدراسات الإسلامية

- أصول الدين
- الفقه وأصوله

## كلية الآداب والعلوم الإنسانية والاجتماعية

- اللغة العربية وآدابها
- اللغات الأجنبية وآدابها
- التاريخ والحضارة الإسلامية
- علم الاجتماع
- التربية
- العلاقات الدولية

## كلية إدارة الأعمال

- المحاسبة
- التمويل والاقتصاد
- الإدارة

## كلية الهندسة

- الهندسة المدنية والبيئية
- الهندسة الكهربائية
- الهندسة المعمارية
- الهندسة والإدارة الصناعية
- هندسة الطاقة النووية
- الهندسة الميكانيكية
- هندسة الطاقة المستدامة والطاقة المتجددة

## كلية العلوم الصحية

- علوم المختبرات الطبية
- التصوير التشخيصي الطبي
- التمريض
- العلاج الطبيعي
- إدارة الخدمات الصحية والمستشفيات
- الصحة البيئية
- التغذية العلاجية والحميات

## كلية القانون

- القانون العام
- القانون الخاص

## College of Fine Arts and Design

- Department of Applied Design
- Department of Fine Arts

## College of Communication

- Mass Communication
- Public Relations

## College of Medicine

- Clinical Sciences
- Basic Medical Sciences
- Family & Community Medicine and Behavioral Sciences

## College of Dentistry

- Oral and Craniofacial Health Sciences
- Preventative and Restorative Dentistry

## College of Pharmacy

- Pharmaceutics and Pharmaceutical Technology
- Pharmacy Practice and Pharmacotherapeutics
- Medical Chemistry

## Community College

- Administrative and Financial Sciences
- Information Technology
- Basic Sciences
- Law

## College of Sciences

- Chemistry
- Mathematics
- Applied physics and Astronomy
- Applied Biology

## كلية الفنون الجميلة والتصميم

- قسم التصميم التطبيقي
- قسم الفنون الجميلة

## كلية الاتصال

- الاتصال الجماهيري
- العلاقات العامة

## كلية الطب

- العلوم السريرية
- العلوم الطبية الأساسية
- طب الأسرة والمجتمع والعلوم السلوكية

## كلية طب الأسنان

- صحة الفم والفحف والوجه
- طب الأسنان الوقائي والترميمي

## كلية الصيدلة

- الصيدلانيات والتقنية الصيدلانية
- الممارسة الصيدلانية والعلاجية
- الكيمياء الطبية

## كلية المجتمع

- العلوم الإدارية والمالية
- تكنولوجيا المعلومات
- العلوم الأساسية
- القانون

## كلية العلوم

- الكيمياء
- الرياضيات
- الفيزياء التطبيقية وعلم الفلك
- علوم الحياة التطبيقية



### College of Computing and Informatics

- Department of Computer Engineering
- Department of Computer Science
- Department of Information System

### كلية الحوسبة والمعلوماتية

- قسم هندسة الحاسوب
- قسم علوم الحاسوب
- قسم نظم المعلومات

## Graduate Studies

### Graduate Diploma Program

- Professional Diploma in Teaching

### Master Programs

- Exegesis and Hadith
- Jurisprudence and its Foundations
- Applied Sociology
- Arabic Language and Literature
- History and Islamic Civilization
- Translation
- Business Administration - General
- Business Administration - Healthcare Management
- Business Administration - Islamic Finance and Banking
- Executive Business Administration
- Civil Engineering
- Conservation Management of Cultural Heritage
- Electrical and Electronics Engineering
- Engineering Management - General
- Medical Laboratory Sciences
- Physiotherapy
- Air and Space Law
- Private Law
- Public Law
- Communication
- Leadership in Health Professions Education
- Molecular Medicine and Translational Research
- Dental Surgery in Endodontics
- Dental Surgery in Oral Surgery
- Dental Surgery in Periodontology
- Dental Surgery in Prosthodontics
- Pharmaceutical Sciences
- Biotechnology

## الدراسات العليا

### برامج دبلوم الدراسات العليا

- الدبلوم المهني في التدريس

### برامج الماجستير

- التفسير والحديث
- الفقه وأصوله
- علم الاجتماع التطبيقي
- اللغة العربية وآدابها
- التاريخ والحضارة الإسلامية
- الترجمة
- إدارة الأعمال - عام
- إدارة الأعمال - إدارة الرعاية الصحية
- إدارة الأعمال - التمويل والمصارف الإسلامية
- الماجستير التنفيذي في إدارة الأعمال
- الهندسة المدنية
- إدارة حفظ التراث الثقافي
- الهندسة الكهربائية والإلكترونية
- الإدارة الهندسية - عام
- علوم المختبرات الطبية
- العلاج الطبيعي
- القانون الجو والفضاء
- القانون الخاص
- القانون العام
- الاتصال
- القيادة في التعليم الطبي
- الطب الجزيئي وتطبيقاته الإكلينيكية
- جراحة الأسنان في المداواة اللبية
- جراحة الأسنان في جراحة الفم
- جراحة الأسنان في علم النسيج حول السنينة
- جراحة الأسنان في تعويضات الأسنان
- العلوم الصيدلانية
- التقنيات الحيوية

## Graduate Studies

### Graduate Diploma Program

- Chemistry
- Computer Engineering
- Computer Science

### Doctorate Programs

- Hadith and its Sciences
- Jurisprudence and its Foundations
- Applied Sociology
- Arabic Language and Literature
- History and Islamic Civilization
- Doctor of Business Administration
- Civil Engineering
- Electrical and Computer Engineering
- Engineering Management
- Private Law
- Public Law
- Molecular Medicine and Translational Research

## الدراسات العليا

### برامج دبلوم الدراسات العليا

- الكيمياء
- هندسة الحاسوب
- علم الحاسوب

### برامج الدكتوراة

- الحديث وعلومه
- الفقه وأصوله
- علم الاجتماع التطبيقي
- اللغة العربية وآدابها
- التاريخ والحضارة الإسلامية
- إدارة الأعمال
- الهندسة المدنية
- الهندسة الكهربائية وهندسة الحاسوب
- الإدارة الهندسية
- القانون الخاص
- القانون العام
- الطب الجزيئي وتطبيقاته الإكلينيكية



# رؤية ورسالة وأهداف الجامعة

## الرؤية

جامعة الشارقة مؤسسة للتعليم والتعلم والبحث العلمي المبتكر وعالمي المستوى، توفر بيئة متميزة ملهمة وإبداعية وداعمة.

## الرسالة

تلتزم جامعة الشارقة بتقديم خبرة تعليمية متميزة وتعمل على إعداد متعلمين مدى الحياة وقادة ذوي معارف ومهارات متكاملة. وتعمل الجامعة على تهيئة بيئة تعاونية مستدامة تسهم في صقل مهارات القرن الواحد والعشرين وتعمل على تعزيز البحوث العلمية الريادية. ونسعى إلى تلبية الاحتياجات الحالية والمستقبلية لمجتمعنا المحلي والمجتمعات عمومًا من خلال طرح برامج أكاديمية ومهنية مبتكرة.

## القيم الجوهرية

تتبنى جامعة الشارقة خمس قيم جوهرية متساوية في أهميتها وتمثل نبراسًا لنهجها في العمل والتعاون وتركز على احتياجات طلبتنا. أما القيم فهي كالآتي:

- **النزاهة:** تقوم المعايير الأخلاقية في جامعة الشارقة على الالتزام بإضافة قيمة إلى حياة الطلبة أثناء مرحلة دراستهم الجامعية.
- **الالتزام:** يلتزم العاملون في جامعة الشارقة بإحداث تأثير إيجابي في المسيرة التعليمية للطلبة وصناعة فارق حقيقي للمجتمع من خلال البحوث العلمية الإيجابية.
- **المساواة:** وهي أهم ما يميز الجامعة التي تحتضن، برحابة صدر، أفرادًا من ثقافات عديدة ومتنوعة.
- **التميز والدافعية:** عنصران مطلوبان ويحققهما كل موظف يعمل في جامعة الشارقة.
- **المسؤولية والشفافية:** نحن فخورون بما نتمتع به من مسؤولية وشفافية في أفعالنا لأننا نوفر بيئة عمل منصفة وإيجابية.
- **الابتكار والإبداع:** نعمل بلا حدود لتحسين الحياة للأفضل من خلال الإبداع والابتكار والسعي لتحقيق التميز الأكاديمي.



# University Vision, Mission and Objectives



UNIVERSITY  
OF SHARJAH

## Vision

The University of Sharjah is an innovative world-class teaching, learning and research institution providing a distinctive, inspirational, creative and supportive environment.

## Mission Statement

The University of Sharjah is committed to providing a world-class educational experience that prepares lifelong learners and leaders with integrated knowledge and skills. We are passionate about building a collaborative and sustainable environment that cultivates twenty-first century skills and fosters pioneering research and scholarship. We seek to serve the current and future needs of our local community and beyond by offering innovative academic and professional programs.

## Core Goals

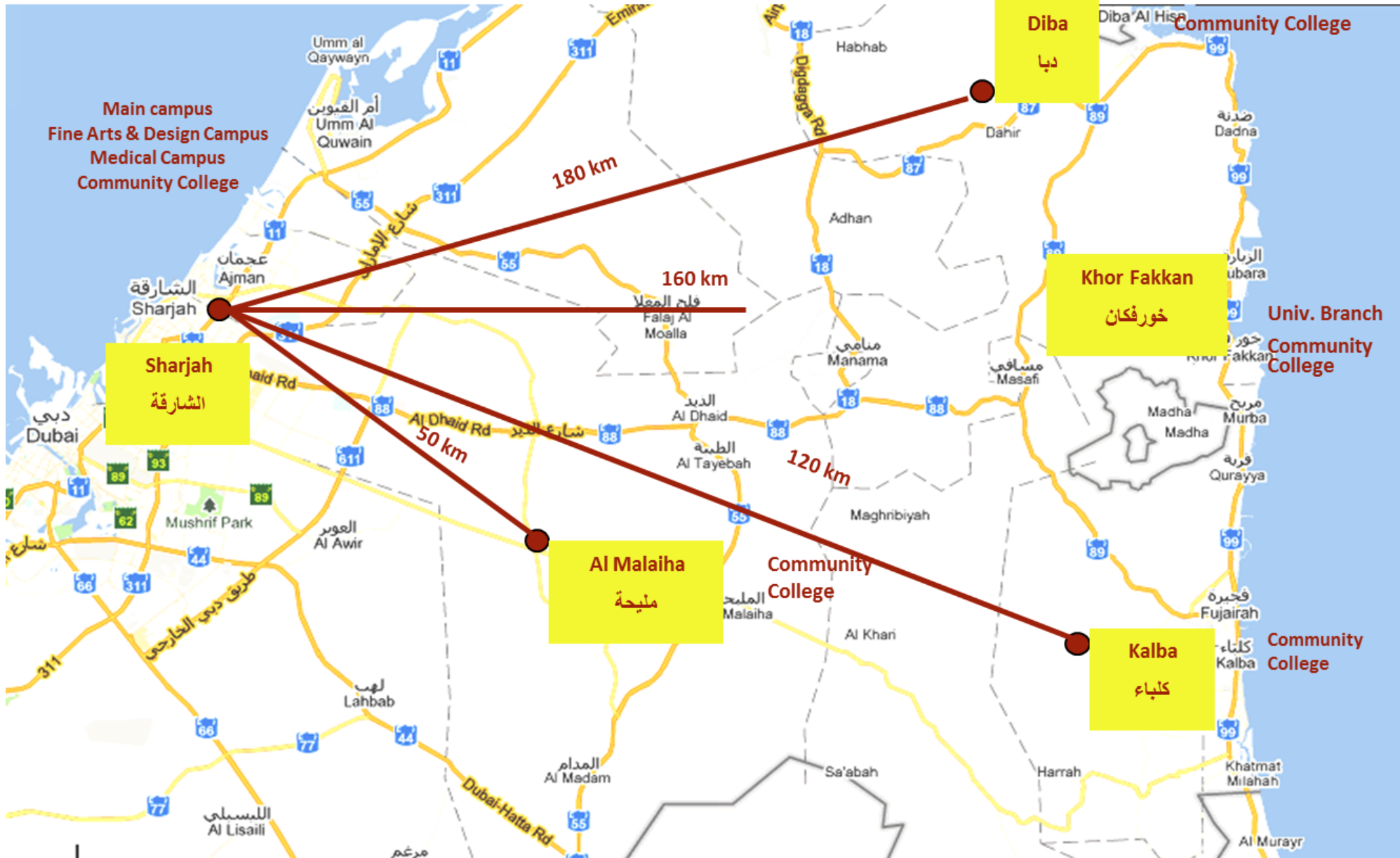
The University of Sharjah is united by six core values that underpin our daily actions as students, staff, faculty, administrators and alumni. They are as follows:

- **Integrity and Ethics:** Ethical standards at the University of Sharjah are founded on ethical and civic responsibility in accordance with progressive Arab and Islamic ideals.
- **Dedication:** Dedication to providing students with knowledge and support, so they are fully prepared to be the leaders of the future.
- **Inclusiveness:** We welcome and value each other and embrace the diversity of ideas and people.
- **Excellence with limitless Drive:** For quality enhancement and continuance improvement.
- **Accountability and Transparency:** We pride ourselves on our responsibility and transparency in our actions, providing a fair and positive work environment.



## UOS Campuses

## فروع جامعة الشارقة

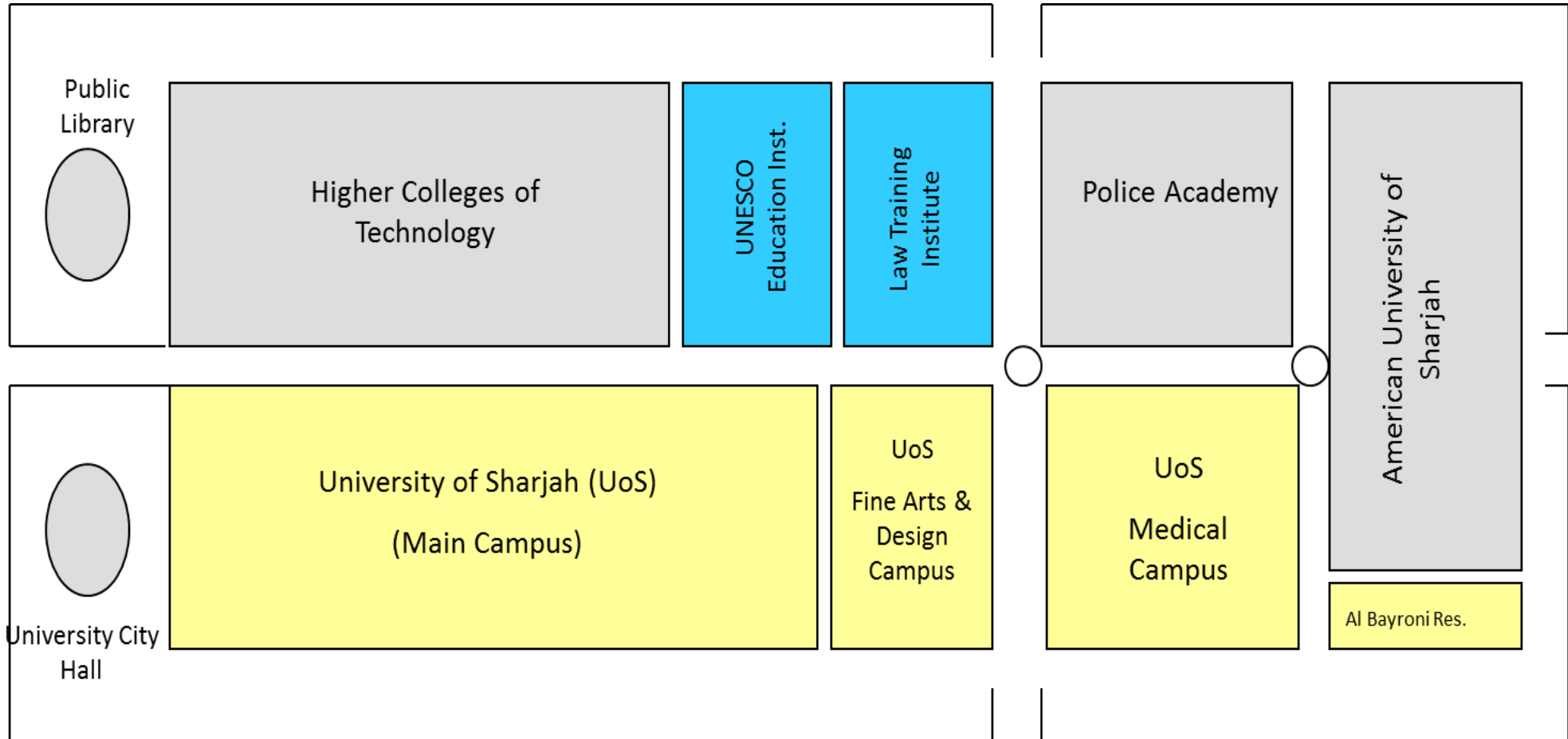






# University City

# المدينة الجامعية



**Total Area is 7.5 Km<sup>2</sup>**

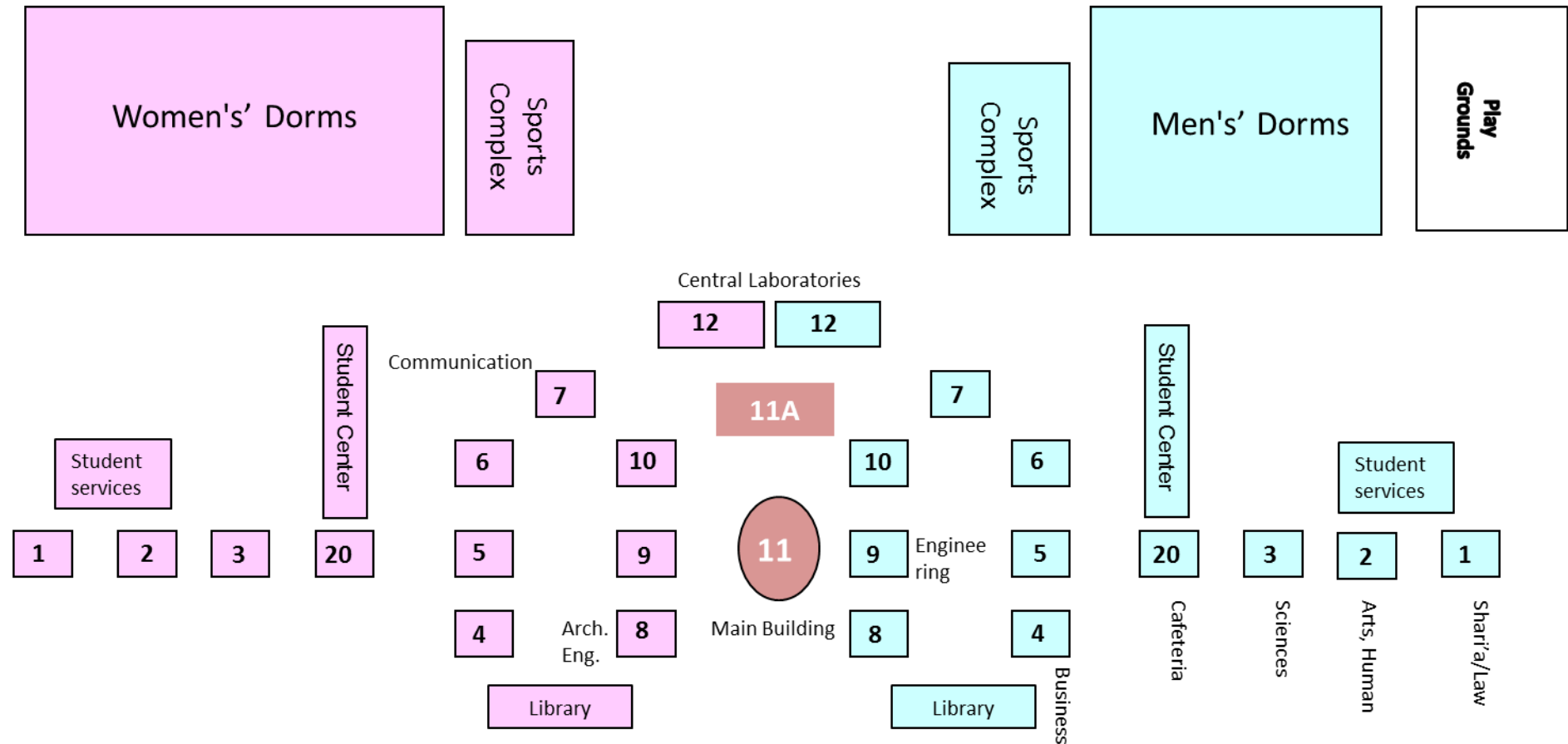


# UOS Main Campus



## Women's Campus

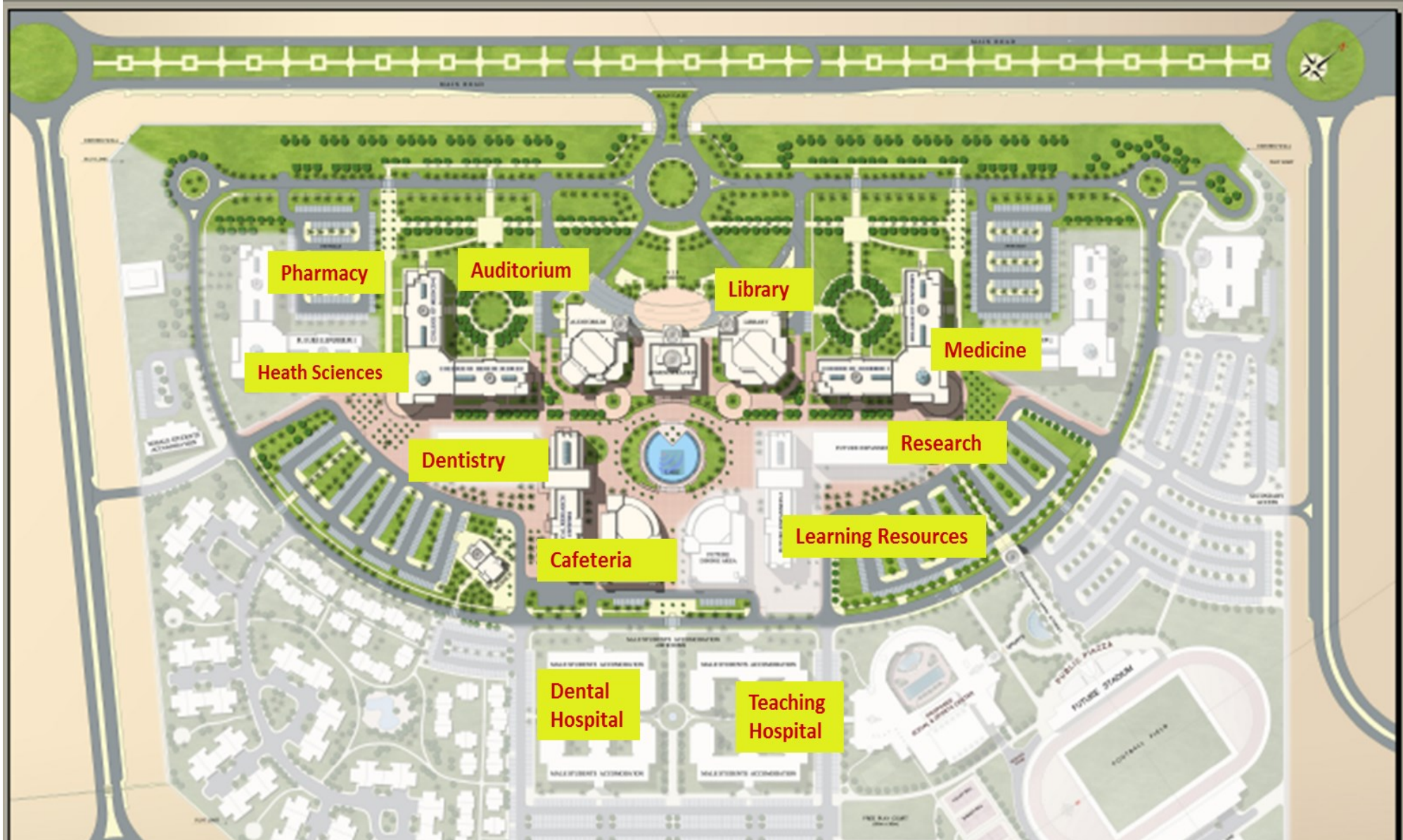
## Men's Campus



Total Area is 1.4 Km<sup>2</sup>

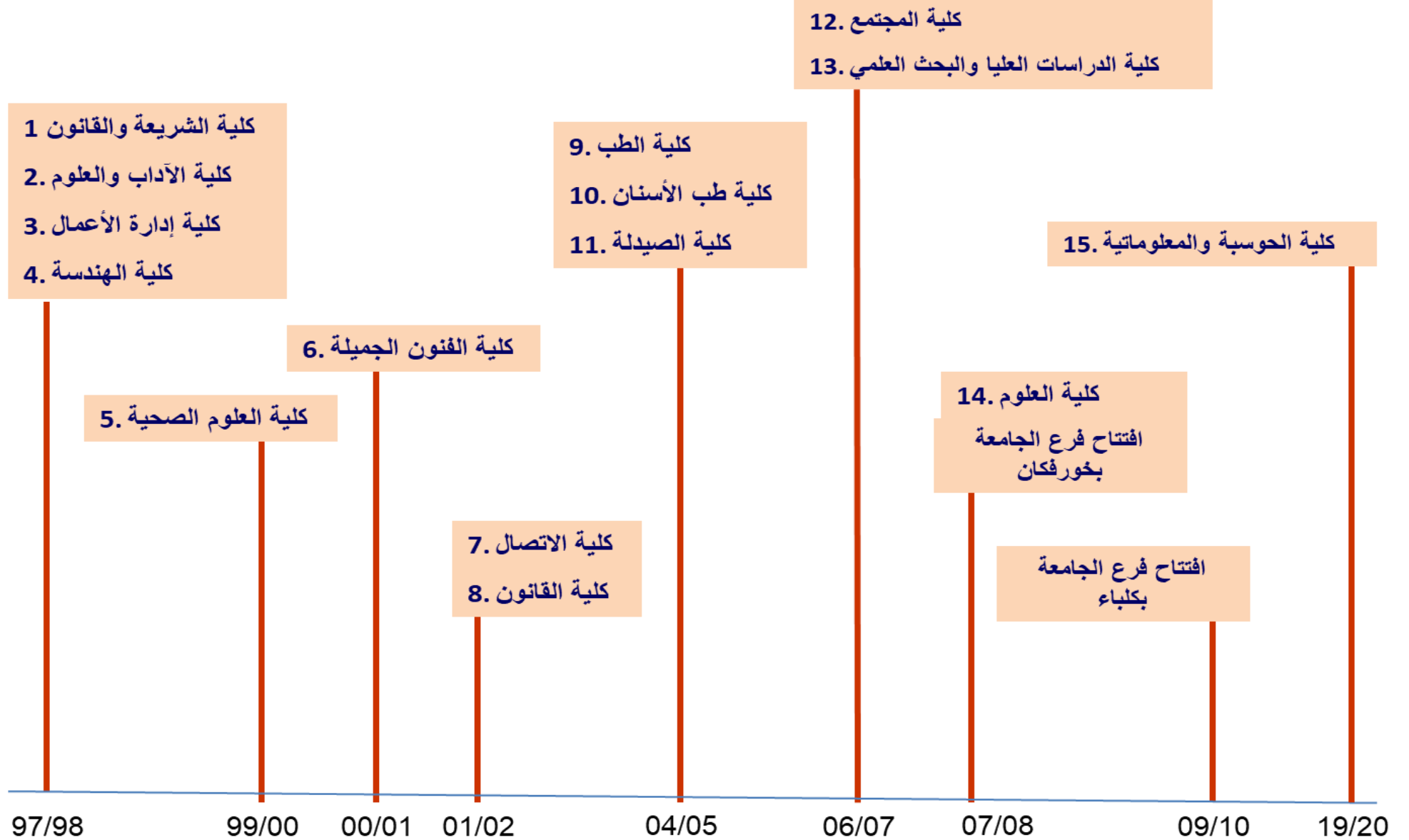


# UOS Medical & Health Sciences Campus



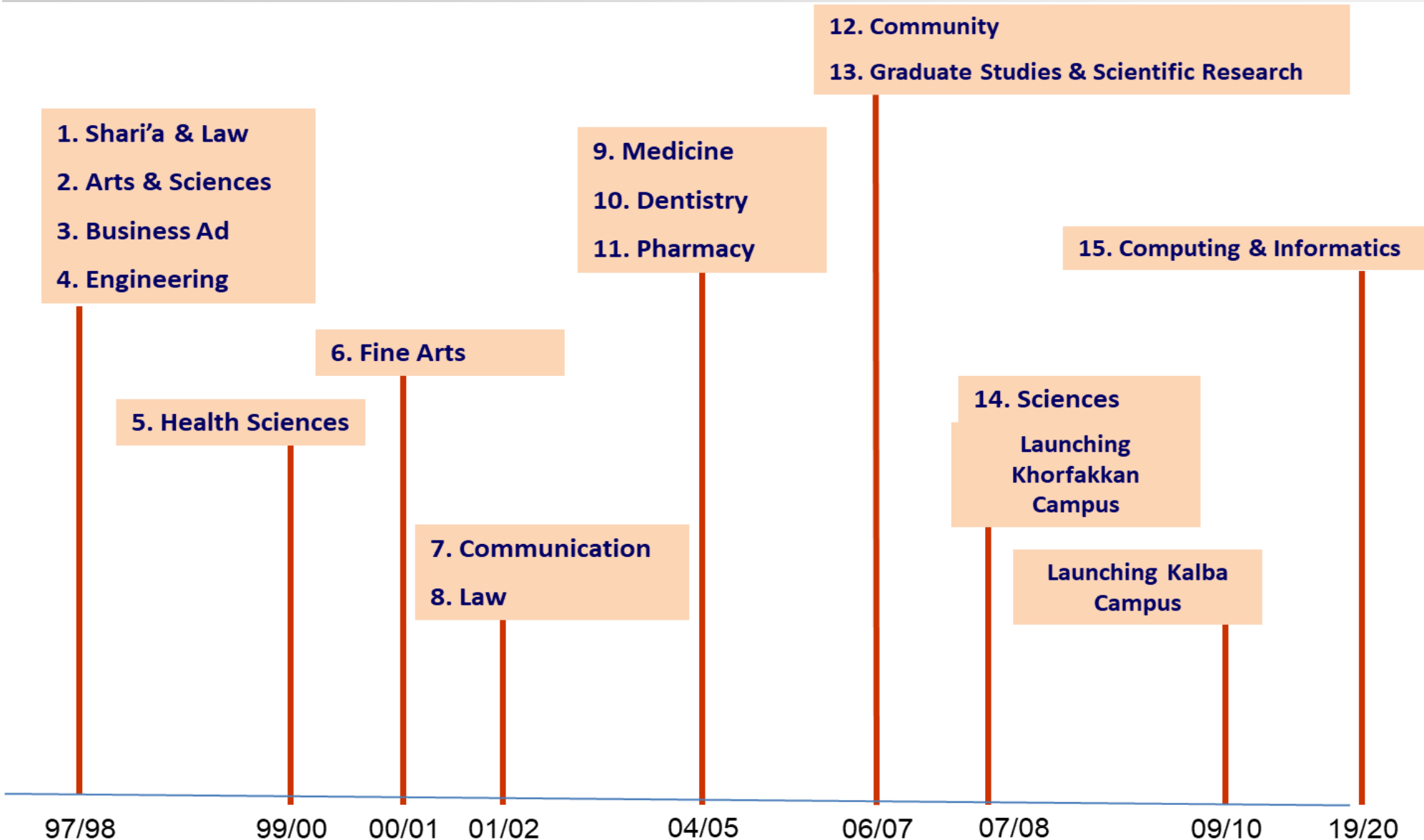


## تطور مقار و كليات الجامعة



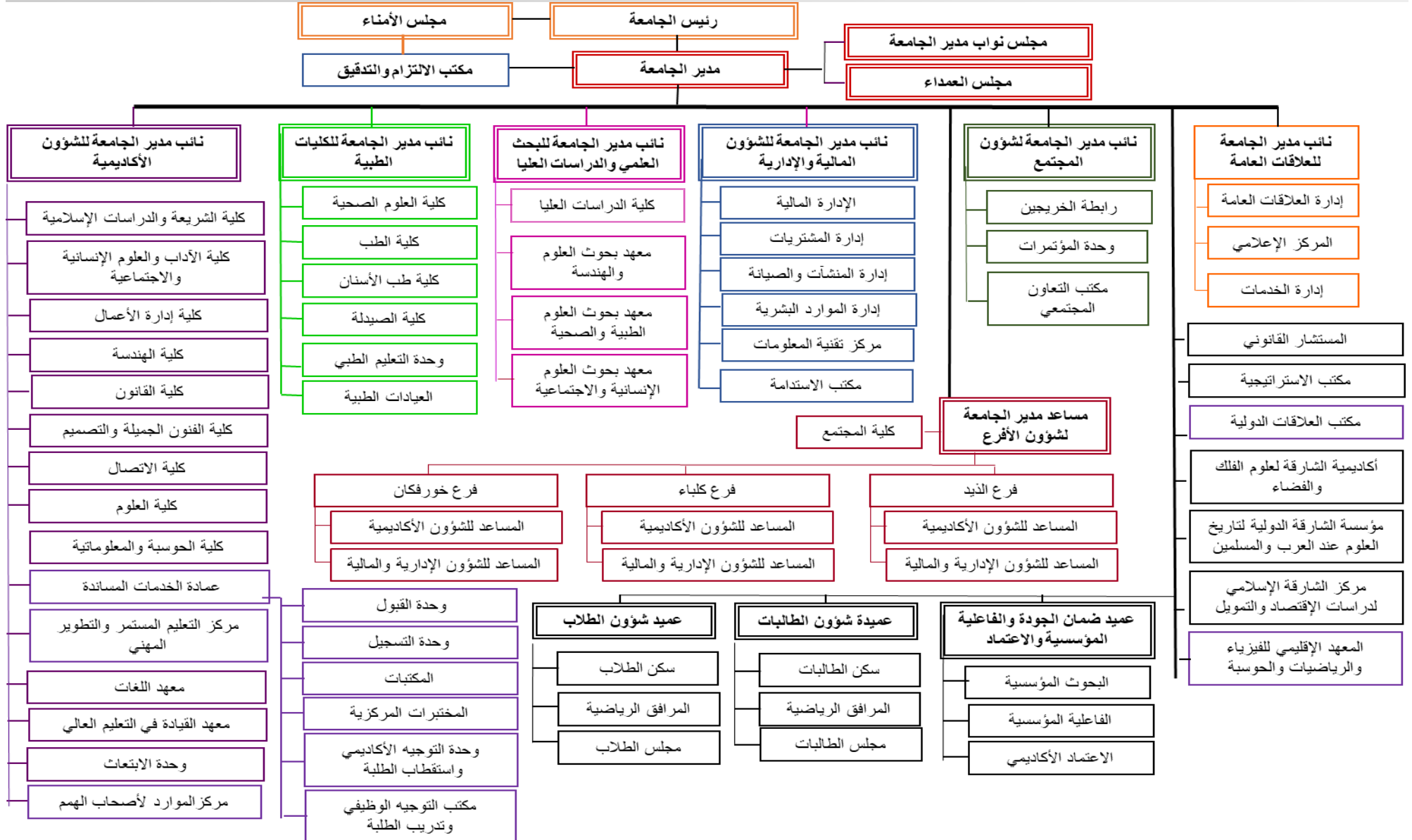


# Development of University Campuses and Colleges

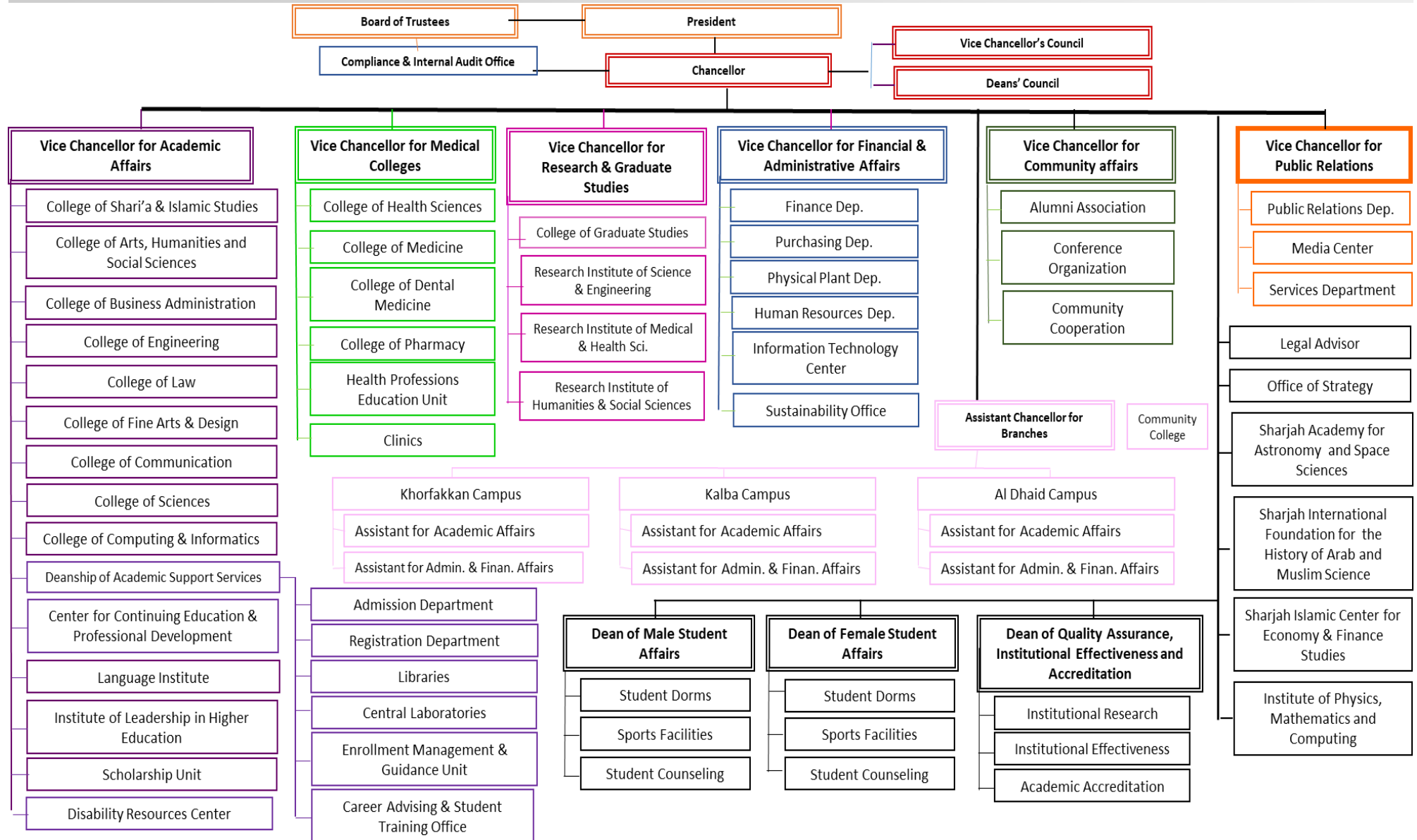




# الهيكل التنظيمي







## Main Facts AT A GLANCE

Graduated Students	الخريجون
Doctorate	45 الدراسات العليا - دكتوراه
Master	269 الدراسات العليا - ماجستير
Postgraduate Diploma	0 دبلوم الدراسات العليا
Undergraduate	2379 المرحلة الجامعية (البكالوريوس)
Undergraduate Diploma	136 الدبلوم
Total	2829 المجموع

Graduated Students	الخريجون
Male	878 طلاب
Female	1951 طالبات
Total	2829 المجموع

Number of Programs	عدد البرامج
Doctorate	13 الدراسات العليا - دكتوراه
Master	32 الدراسات العليا - ماجستير
Postgraduate Diploma	1 دبلوم الدراسات العليا
Undergraduate	53 المرحلة الجامعية (البكالوريوس)
Undergraduate Diploma	14 الدبلوم
Total	113 المجموع

University Staff	العاملون في جامعة الشارقة
Academic Staff	637 أعضاء الهيئة التدريسية
Non Academic Staff	1433 الإداريون
Total	2070 المجموع

العام الأكاديمي 2019/2020

## الحقائق الرئيسية في لمحة سريعة

Admitted Students	المقبولون
Fall Spring Total	
Doctorate	176 12 188 الدراسات العليا - دكتوراه
Master	751 190 941 الدراسات العليا - ماجستير
Postgraduate Diploma	0 47 47 دبلوم الدراسات العليا
Undergraduate	3562 631 4193 المرحلة الجامعية (البكالوريوس)
Undergraduate Diploma	0 0 0 الدبلوم
Total	4489 880 5369 المجموع

Newly Enrolled Students	المسجلون الجدد
Fall Spring Total	
Doctorate	148 12 160 الدراسات العليا - دكتوراه
Master	554 141 695 الدراسات العليا - ماجستير
Postgraduate Diploma	0 47 47 دبلوم الدراسات العليا
Undergraduate	3467 626 4093 المرحلة الجامعية (البكالوريوس)
Undergraduate Diploma	0 0 0 الدبلوم
Total	4169 826 4995 المجموع

الطلبة الذين قبلوا  
بالجامعة وقاموا بالتسجيل في المساقات

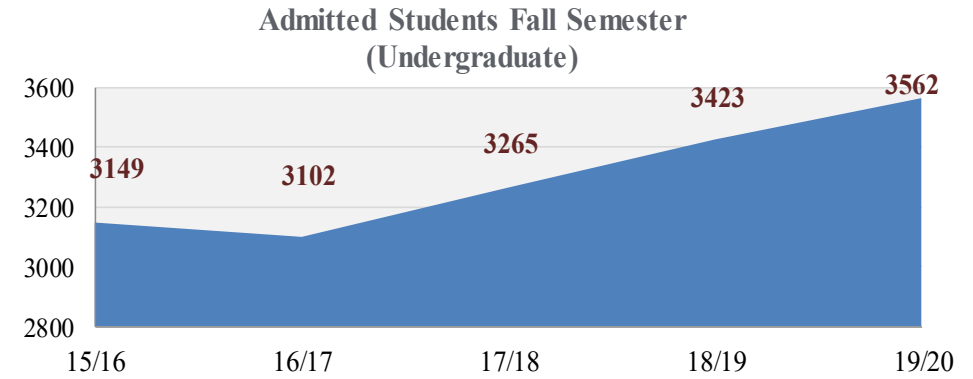
Students who have been admitted and registered in Courses

Enrolled Students	المسجلون
Fall Spring	
Doctorate	461 450 الدراسات العليا - دكتوراه
Master	1613 1593 الدراسات العليا - ماجستير
Postgraduate Diploma	0 47 دبلوم الدراسات العليا
Undergraduate	13742 13204 المرحلة الجامعية (البكالوريوس)
Undergraduate Diploma	144 35 الدبلوم
Total	15960 15329 المجموع

Trend of Admitted Students Fall Semester

تطور أعداد المقبولين في فصل الخريف

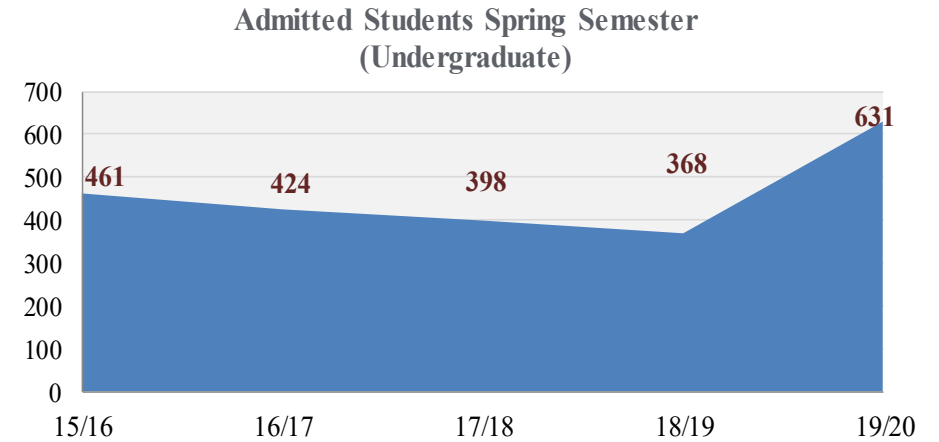
Level	15/16	16/17	17/18	18/19	19/20	المرحلة
Undergraduate	3149	3102	3265	3423	3562	المرحلة الجامعية
Graduate	245	322	419	654	927	الدراسات العليا
Diploma	306	374	247	0	0	الدبلوم
<b>Total</b>	<b>3700</b>	<b>3793</b>	<b>3931</b>	<b>4077</b>	<b>4489</b>	<b>المجموع</b>



Trend of Admitted Students Spring Semester

تطور أعداد المقبولين في فصل الربيع

Level	15/16	16/17	17/18	18/19	19/20	المرحلة
Undergraduate	461	424	398	368	631	المرحلة الجامعية
Graduate	65	87	101	226	249	الدراسات العليا
Diploma	1	52	0	0	0	الدبلوم
<b>Total</b>	<b>527</b>	<b>563</b>	<b>499</b>	<b>594</b>	<b>880</b>	<b>المجموع</b>



Trend of Admitted Students

تطور أعداد المقبولين

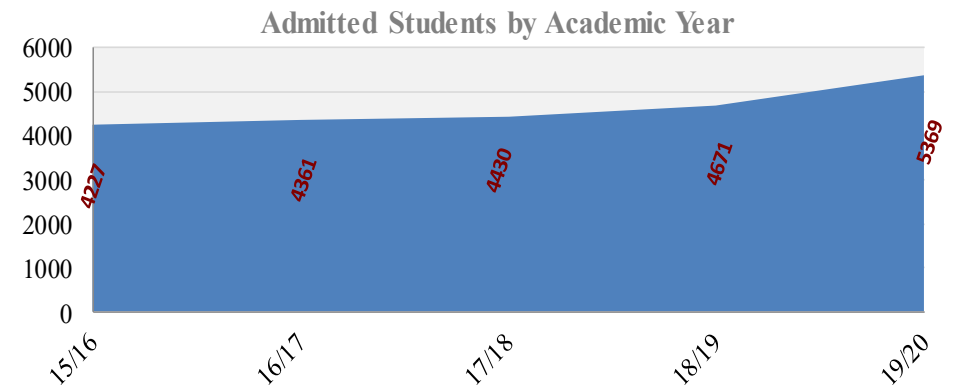
Gender	15/16	16/17	17/18	18/19	19/20	النوع
Male	1497	1588	1718	1686	1919	طلاب
Female	2730	2773	2712	2985	3450	طالبات
<b>Total</b>	<b>4227</b>	<b>4361</b>	<b>4430</b>	<b>4671</b>	<b>5369</b>	<b>المجموع</b>

Admitted Students by Degree Level & Gender المقبولون حسب المرحلة الدراسية والنوع

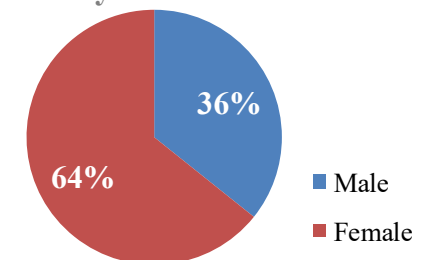
Level	Male	Female	Total	المرحلة
Undergraduate	1475	2718	4193	المرحلة الجامعية
Graduate	444	732	1176	الدراسات العليا
<b>Total</b>	<b>1919</b>	<b>3450</b>	<b>5369</b>	<b>المجموع</b>

Admitted Students by College and Admission Semester المقبولون حسب الكلية وفصل القبول

College	Fall	Spring	Total	الكلية
Shari'a & Islamic Studies	133	45	178	الشريعة والدراسات الإسلامية
Arts, Humanities & Social Sci.	664	222	886	الأداب والعلوم الإنسانية والاجتماعية
Business Administration	397	130	527	إدارة الأعمال
Engineering	842	175	1017	الهندسة
Health Sciences	447	68	515	العلوم الصحية
Law	387	59	446	القانون
Fine Arts & Design	119	20	139	الفنون الجميلة
Communication	255	49	304	الاتصال
Medicine	346	0	346	الطب
Dental Medicine	234	0	234	طب الأسنان
Pharmacy	203	5	208	الصيدلة
Sciences	175	32	207	العلوم
Computing and Informatics	250	71	321	الحوسبة والمعلوماتية
No College Designated	37	4	41	أخرى
<b>Total</b>	<b>4489</b>	<b>880</b>	<b>5369</b>	<b>المجموع</b>



Admitted Students by Gender



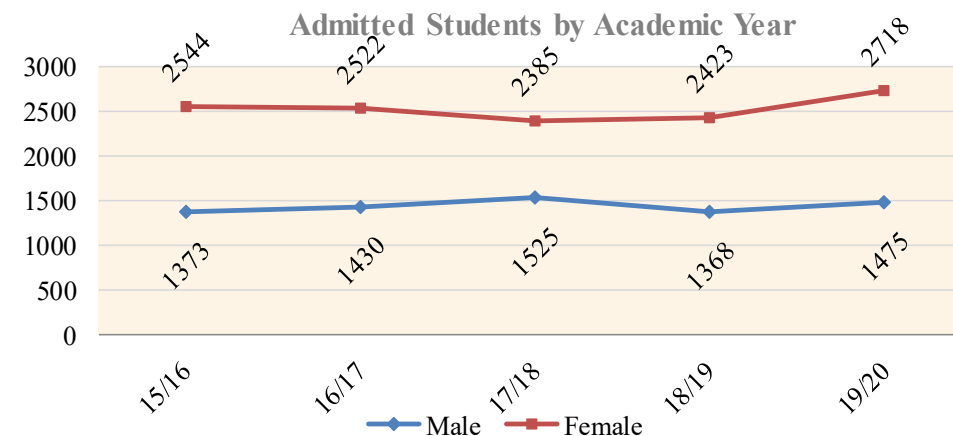
### Trend of Admitted Undergraduate Students

Gender	15/16	16/17	17/18	18/19	19/20	النوع
Male	1373	1430	1525	1368	1475	طلاب
Female	2544	2522	2385	2423	2718	طالبات
<b>Total</b>	<b>3917</b>	<b>3952</b>	<b>3910</b>	<b>3791</b>	<b>4193</b>	<b>المجموع</b>

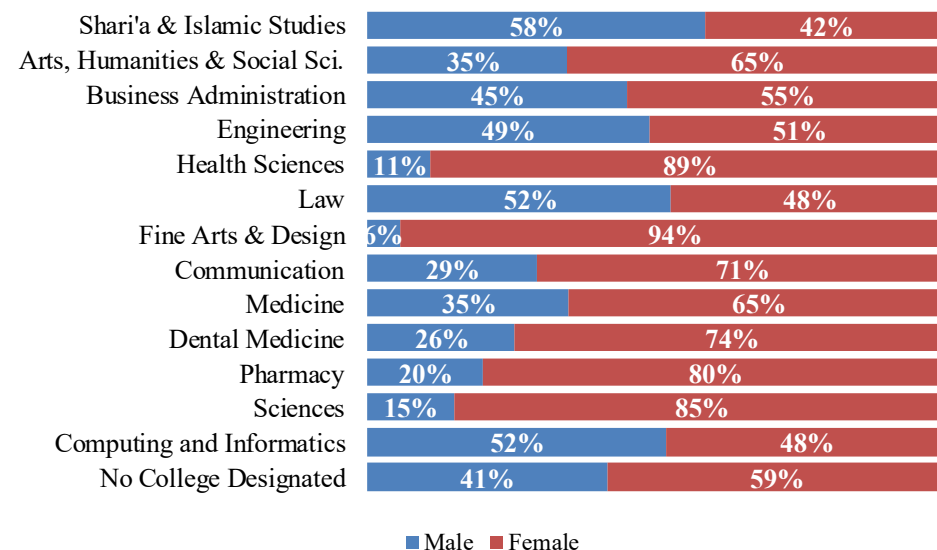
### Admitted Undergraduates by College and Gender المقبولون في المرحلة الجامعية حسب الكلية والنوع

College	Male	Female	Total	الكلية
Shari'a & Islamic Studies	66	47	113	الشريعة والدراسات الإسلامية
Arts, Humanities & Social Sci.	231	437	668	الآداب والعلوم الإنسانية والاجتماعية
Business Administration	147	180	327	إدارة الأعمال
Engineering	370	389	759	الهندسة
Health Sciences	53	423	476	العلوم الصحية
Law	132	120	252	القانون
Fine Arts & Design	8	131	139	الفنون الجميلة
Communication	72	174	246	الاتصال
Medicine	106	198	304	الطب
Dental Medicine	55	160	215	طب الأسنان
Pharmacy	36	143	179	الصيدلة
Sciences	26	146	172	العلوم
Computing and Informatics	156	146	302	الحوسبة والمعلوماتية
No College Designated	17	24	41	أخرى
<b>Total</b>	<b>1475</b>	<b>2718</b>	<b>4193</b>	<b>المجموع</b>

### تطور أعداد المقبولين بالمرحلة الجامعية



### Newly Enrolled by College and Gender



Trend of Admitted Graduate Students

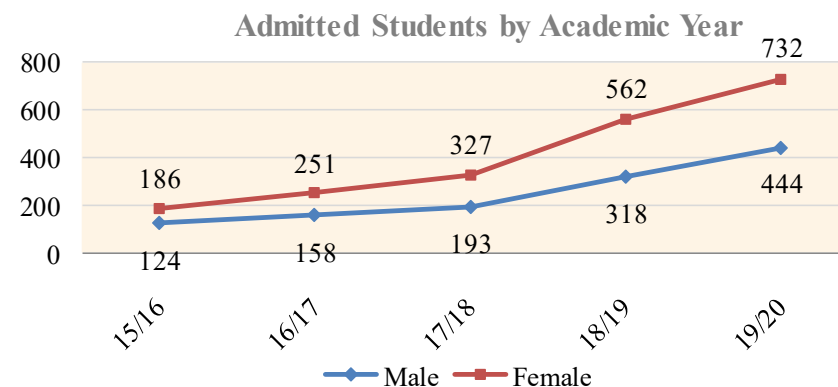
تطور أعداد المقبولين في الدراسات العليا

Gender	15/16	16/17	17/18	18/19	19/20	النوع
Male	124	158	193	318	444	طلاب
Female	186	251	327	562	732	طالبات
<b>Total</b>	<b>310</b>	<b>409</b>	<b>520</b>	<b>880</b>	<b>1176</b>	<b>المجموع</b>

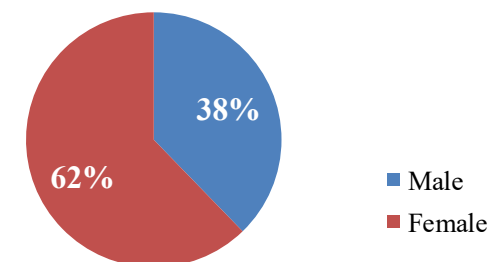
Admitted Students by Level and Gender المرحلة المقبولون ببرامج الدراسات العليا حسب المرحلة

Level	Male	Female	Total	المرحلة
Postgraduate Diploma Programs	1	46	47	برامج دبلوم الدراسات العليا
Master Programs	336	605	941	برامج الماجستير
Doctorate Programs	107	81	188	برامج الدكتوراه
<b>Total</b>	<b>444</b>	<b>732</b>	<b>1176</b>	<b>المجموع</b>

College	Male	Female	Total	الكلية
Shari'a & Islamic Studies	40	25	65	الشريعة والدراسات الإسلامية
Arts, Humanities & Social Sci.	57	161	218	الأداب والعلوم الإنسانية والاجتماعية
Business Administration	55	145	200	إدارة الأعمال
Engineering	133	125	258	الهندسة
Health Sciences	6	33	39	العلوم الصحية
Law	125	69	194	القانون
Communication	11	47	58	الاتصال
Medicine	4	38	42	الطب
Dental Medicine	1	18	19	طب الأسنان
Pharmacy	3	26	29	الصيدلة
Sciences	3	32	35	العلوم
Computing and Informatics	6	13	19	الحوسبة والمعلوماتية
<b>Total</b>	<b>444</b>	<b>732</b>	<b>1176</b>	<b>المجموع</b>



Admitted Students by Gender





## Trend of Newly Enrolled Students Fall Semester

تطور أعداد المسجلين الجدد في فصل الخريف

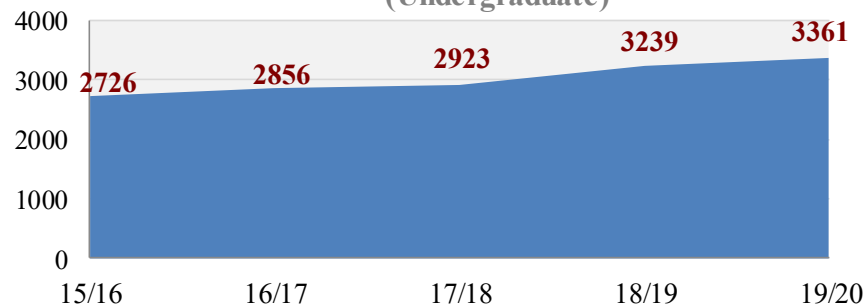
Level	Active					Postpone Admission					المرحلة
	15/16	16/17	17/18	18/19	19/20	15/16	16/17	17/18	18/19	19/20	
Undergraduate	2726	2856	2923	3239	3361	96	92	131	116	106	المرحلة الجامعية
Graduate	237	296	393	611	688	0	0	5	19	14	الدراسات العليا
Diploma	273	365	232	0	0	0	4	7	0	0	الدبلوم
<b>Total</b>	<b>3236</b>	<b>3517</b>	<b>3548</b>	<b>3850</b>	<b>4049</b>	<b>96</b>	<b>96</b>	<b>143</b>	<b>135</b>	<b>120</b>	<b>المجموع</b>

## Trend of Newly Enrolled Students Spring Semester

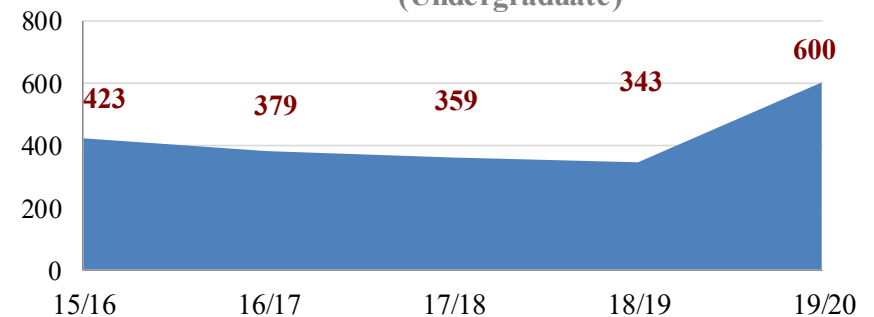
تطور أعداد المسجلين الجدد في فصل الربيع

Level	Active					Postpone Admission					المرحلة
	15/16	16/17	17/18	18/19	19/20	15/16	16/17	17/18	18/19	19/20	
Undergraduate	423	379	359	343	600	0	30	20	16	26	المرحلة الجامعية
Graduate	63	82	93	157	199	0	0	4	5	1	الدراسات العليا
Diploma	1	49	0	0	0	0	2	0	0	0	الدبلوم
<b>Total</b>	<b>487</b>	<b>510</b>	<b>452</b>	<b>500</b>	<b>799</b>	<b>0</b>	<b>32</b>	<b>24</b>	<b>21</b>	<b>27</b>	<b>المجموع</b>

Newly Enrolled Students Fall Semester  
(Undergraduate)



Newly Enrolled Students Spring Semester  
(Undergraduate)



## Trend of Newly Enrolled Students

تطور أعداد المسجلين الجدد

Gender	15/16	16/17	17/18	18/19	19/20	النوع
Male	1344	1486	1601	1628	1798	طلاب
Female	2475	2669	2566	2878	3197	طالبات
<b>Total</b>	<b>3819</b>	<b>4155</b>	<b>4167</b>	<b>4506</b>	<b>4995</b>	<b>المجموع</b>

## Newly Enrolled Students by Level Degree & Gender

المسجلون الجدد حسب المرحلة

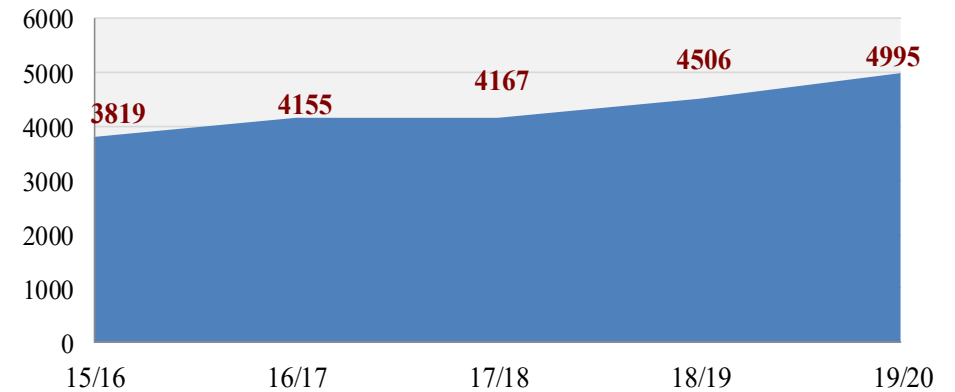
Level	Male	Female	Total	المرحلة
Undergraduate	1448	2645	4093	المرحلة الجامعية
Graduate	350	552	902	الدراسات العليا
<b>Total</b>	<b>1798</b>	<b>3197</b>	<b>4995</b>	<b>المجموع</b>

## Newly Enrolled Students by College and Registration Semester

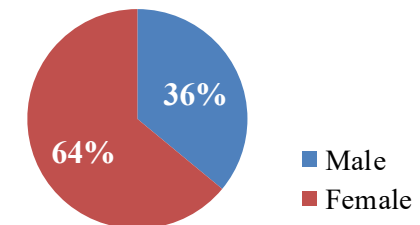
المسجلون الجدد حسب الكلية وفصل التسجيل

College	Fall	Spring	Total	الكلية
Shari'a & Islamic Studies	110	42	152	الشريعة والدراسات الإسلامية
Arts, Humanities & Social Sci.	630	219	849	الأداب والعلوم الإنسانية والاجتماعية
Business Administration	362	123	485	إدارة الأعمال
Engineering	744	159	903	الهندسة
Health Sciences	425	65	490	العلوم الصحية
Law	365	56	421	القانون
Fine Arts & Design	118	20	138	الفنون الجميلة
Communication	239	42	281	الاتصال
Medicine	333	0	333	الطب
Dental Medicine	231	0	231	طب الأسنان
Pharmacy	185	3	188	الصيدلة
Sciences	157	26	183	العلوم
Computing and Informatics	233	67	300	الحوسبة والمعلوماتية
No College Designated	37	4	41	أخرى
<b>Total</b>	<b>4169</b>	<b>826</b>	<b>4995</b>	<b>المجموع</b>

## Newly Enrolled Students by Academic Year



## Newly Enrolled Students by Gender

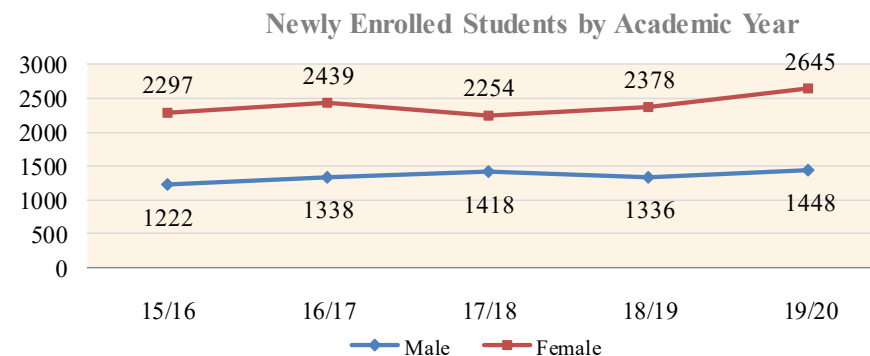


## Trend of Newly Enrolled Undergraduate Students تطور أعداد المسجلين الجدد بالمرحلة الجامعية

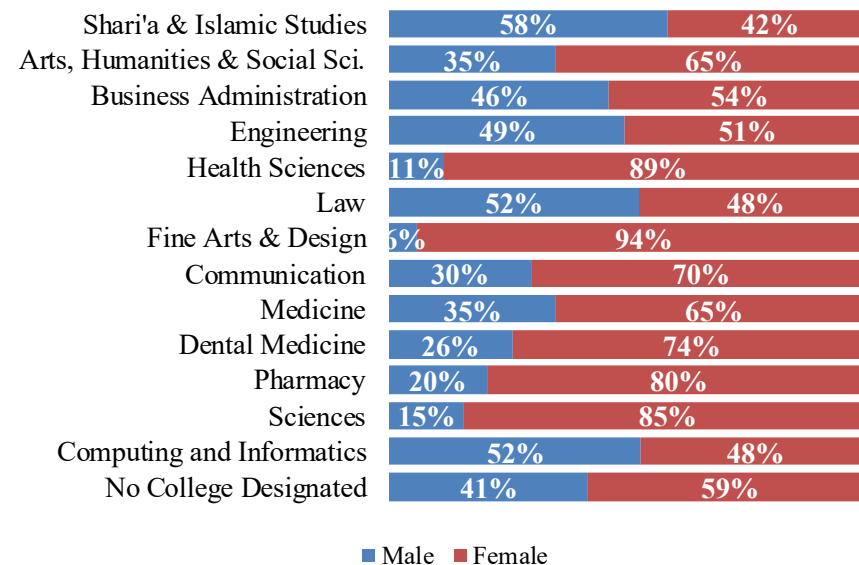
Gender	15/16	16/17	17/18	18/19	19/20	النوع
Male	1222	1338	1418	1336	1448	طلاب
Female	2297	2439	2254	2378	2645	طالبات
<b>Total</b>	<b>3519</b>	<b>3777</b>	<b>3672</b>	<b>3714</b>	<b>4093</b>	<b>المجموع</b>

## Newly Enrolled Undergraduates by College and Gender المسجلين الجدد في المرحلة الجامعية حسب الكلية والنوع

College	Male	Female	Total	الكلية
Shari'a & Islamic Studies	65	47	112	الشريعة والدراسات الإسلامية
Arts, Humanities & Social Sci.	230	434	664	الآداب والعلوم الإنسانية والاجتماعية
Business Administration	147	174	321	إدارة الأعمال
Engineering	355	368	723	الهندسة
Health Sciences	53	409	462	العلوم الصحية
Law	129	119	248	القانون
Fine Arts & Design	8	130	138	الفنون الجميلة
Communication	72	171	243	الاتصال
Medicine	106	198	304	الطب
Dental Medicine	55	160	215	طب الأسنان
Pharmacy	35	137	172	الصيدلة
Sciences	25	137	162	العلوم
Computing and Informatics	151	137	288	الحوسبة والمعلوماتية
No College Designated	17	24	41	أخرى
<b>Total</b>	<b>1448</b>	<b>2645</b>	<b>4093</b>	<b>المجموع</b>



## Newly Enrolled by College and Gender



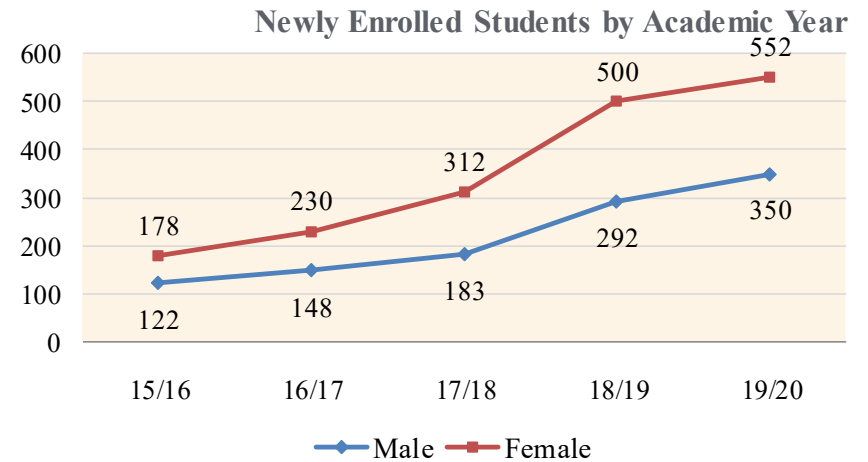
## Trend of Newly Enrolled Graduate Students تطور أعداد المسجلين الجدد في الدراسات العليا

Gender	15/16	16/17	17/18	18/19	19/20	النوع
Male	122	148	183	292	350	طلاب
Female	178	230	312	500	552	طالبات
<b>Total</b>	<b>300</b>	<b>378</b>	<b>495</b>	<b>792</b>	<b>902</b>	<b>المجموع</b>

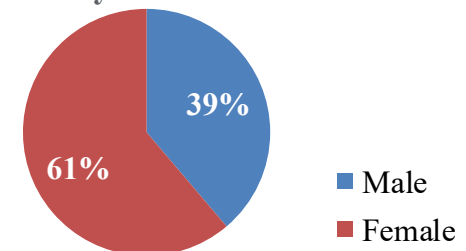
## Newly Enrolled Graduate Students by level and Gender المسجلين الجدد في الدراسات العليا حسب المرحلة والنوع

Level	Male	Female	Total	المرحلة
Postgraduate Diploma Programs	1	46	47	برامج دبلوم الدراسات العليا
Master Programs	260	435	695	برامج الماجستير
Doctorate Programs	89	71	160	برامج الدكتوراه
<b>Total</b>	<b>350</b>	<b>552</b>	<b>902</b>	<b>المجموع</b>

College	Male	Female	Total	الكلية
Shari'a & Islamic Studies	27	13	40	الشريعة والدراسات الإسلامية
Arts, Humanities & Social Sci.	47	138	185	الآداب والعلوم الإنسانية والاجتماعية
Business Administration	51	113	164	إدارة الأعمال
Engineering	91	89	180	الهندسة
Health Sciences	4	24	28	العلوم الصحية
Law	113	60	173	القانون
Communication	6	32	38	الاتصال
Medicine	2	27	29	الطب
Dental Medicine	1	15	16	طب الأسنان
Pharmacy	1	15	16	الصيدلة
Sciences	2	19	21	العلوم
Computing and Informatics	5	7	12	الحوسبة والمعلوماتية
<b>Total</b>	<b>350</b>	<b>552</b>	<b>902</b>	<b>المجموع</b>



## Newly Enrolled Students by Gender



### Trend of Enrolled Students

تطور أعداد المسجلين

Gender	15/16		16/17		17/18		18/19		19/20		النوع
	Fall	Spring	Fall	Spring	Fall	Spring	Fall	Spring	Fall	Spring	
Male	4785	4536	4784	4596	5070	4746	5220	4905	5379	5248	طلاب
Female	9026	8647	9435	9032	9683	9129	10025	9494	10581	10081	طالبات
<b>Total</b>	<b>13811</b>	<b>13183</b>	<b>14219</b>	<b>13628</b>	<b>14753</b>	<b>13875</b>	<b>15245</b>	<b>14399</b>	<b>15960</b>	<b>15329</b>	<b>المجموع</b>

### Enrolled Students by Degree Level and Gender

المسجلون حسب المرحلة الدراسية والنوع

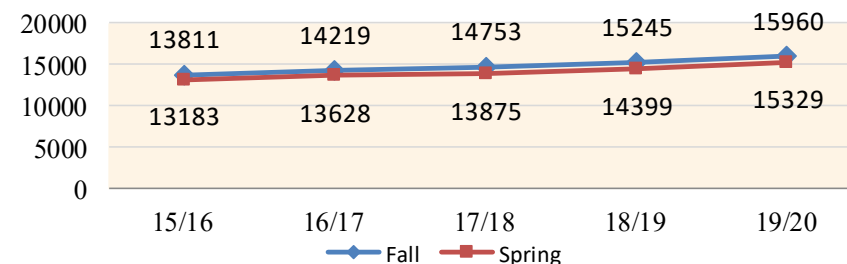
Level	Fall			Spring			المرحلة
	Male	Female	Total	Male	Female	Total	
Undergraduate	4548	9338	13886	4447	8792	13239	المرحلة الجامعية
Graduate	831	1243	2074	801	1289	2090	الدراسات العليا
<b>Total</b>	<b>5379</b>	<b>10581</b>	<b>15960</b>	<b>5248</b>	<b>10081</b>	<b>15329</b>	<b>المجموع</b>

### Enrolled Students by College and Gender

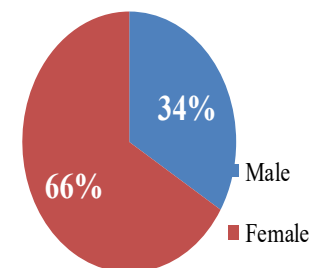
المسجلون حسب الكلية والنوع

College	Fall			Spring			الكلية
	Male	Female	Total	Male	Female	Total	
Shari'a & Islamic Studies	316	245	561	313	233	546	الشريعة والدراسات الإسلامية
Arts, Humanities & Social Sci.	484	1803	2287	551	1706	2257	الأدب والعلوم الإنسانية والاجتماعية
Business Administration	490	821	1311	513	798	1311	إدارة الأعمال
Engineering	1777	1790	3567	1668	1657	3325	الهندسة
Health Sciences	137	1317	1454	143	1305	1448	العلوم الصحية
Law	796	679	1475	752	636	1388	القانون
Fine Arts & Design	54	432	486	56	452	508	الفنون الجميلة
Communication	280	838	1118	258	783	1041	الاتصال
Medicine	338	718	1056	331	694	1025	الطب
Dental Medicine	195	553	748	192	532	724	طب الأسنان
Pharmacy	109	583	692	104	555	659	الصيدلة
Sciences	80	508	588	77	460	537	العلوم
Computing and Informatics	225	208	433	256	223	479	الحوسبة والمعلوماتية
Community	81	63	144	15	20	35	كلية المجتمع
No College Designated	17	23	40	19	27	46	أخرى
<b>Total</b>	<b>5379</b>	<b>10581</b>	<b>15960</b>	<b>5248</b>	<b>10081</b>	<b>15329</b>	<b>المجموع</b>

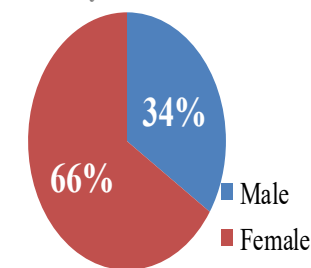
### Enrolled Students by Academic Year



### Enrolled Students in Fall by Gender



### Enrolled Students in Spring by Gender



Trend of Enrolled Undergraduate Students

تطور أعداد المسجلين في المرحلة الجامعية

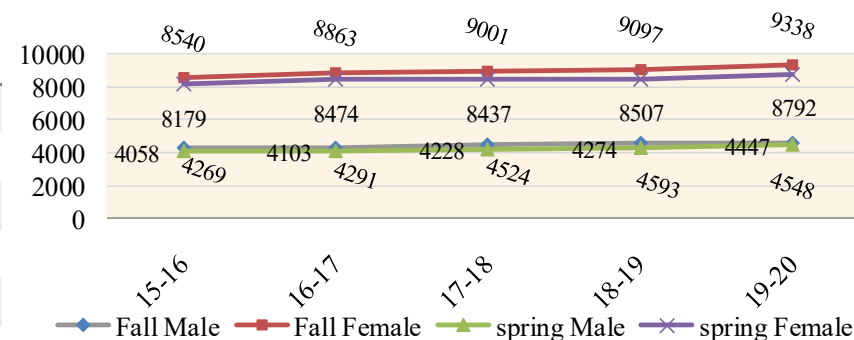
Gender	15/16		16/17		17/18		18/19		19/20		النوع
	Fall	Spring	Fall	Spring	Fall	Spring	Fall	Spring	Fall	Spring	
Male	4269	4058	4291	4103	4524	4228	4593	4274	4548	4447	طلاب
Female	8540	8179	8863	8474	9001	8437	9097	8507	9338	8792	طالبات
<b>Total</b>	<b>12809</b>	<b>12237</b>	<b>13154</b>	<b>12577</b>	<b>13525</b>	<b>12665</b>	<b>13690</b>	<b>12781</b>	<b>13886</b>	<b>13239</b>	<b>المجموع</b>

Enrolled Undergraduates by College and Gender

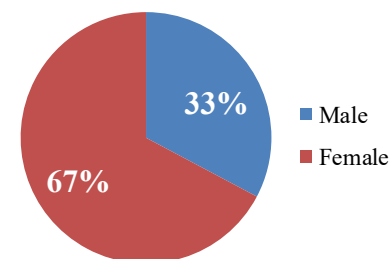
المسجلون في المرحلة الجامعية حسب الكلية والنوع

College	Fall			Spring			الكلية
	Male	Female	Total	Male	Female	Total	
Shari'a & Islamic Studies	193	155	348	195	142	337	الشريعة والدراسات الإسلامية
Arts, Humanities & Social Sci.	363	1492	1855	450	1370	1820	الآداب والعلوم الإنسانية والاجتماعية
Business Administration	413	616	1029	432	579	1011	إدارة الأعمال
Engineering	1587	1636	3223	1474	1503	2977	الهندسة
Health Sciences	133	1272	1405	139	1260	1399	العلوم الصحية
Law	513	493	1006	486	448	934	القانون
Fine Arts & Design	54	432	486	56	452	508	الفنون الجميلة
Communication	269	773	1042	246	711	957	الاتصال
Medicine	330	630	960	324	611	935	الطب
Dental Medicine	194	538	732	191	517	708	طب الأسنان
Pharmacy	108	560	668	103	529	632	الصيدلة
Sciences	76	465	541	72	418	490	العلوم
Computing and Informatics	218	191	409	248	209	457	الحوسبة والمعلوماتية
Community	81	63	144	15	20	35	كلية المجتمع
No College Designated	16	22	38	16	23	39	أخرى
<b>Total</b>	<b>4548</b>	<b>9338</b>	<b>13886</b>	<b>4447</b>	<b>8792</b>	<b>13239</b>	<b>المجموع</b>

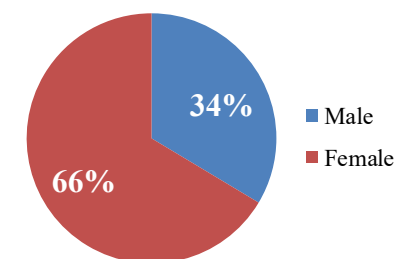
Enrolled Undergraduate Students by Academic Year



Enrolled Undergraduate Students in Fall by Gender



Enrolled Undergraduate Students in Spring by Gender





### Trend of Students Graduation

Gender	15/16	16/17	17/18	18/19	19/20	النوع
Male	932	850	856	904	878	طلاب
Female	1751	1758	1882	1995	1951	طالبات
<b>Total</b>	<b>2683</b>	<b>2608</b>	<b>2738</b>	<b>2899</b>	<b>2829</b>	<b>المجموع</b>

### Graduated Students by Degree Level and Gender

Level	Male	Female	Total	المرحلة
Undergraduate	778	1737	2515	المرحلة الجامعية
Graduate	100	214	314	الدراسات العليا
<b>Total</b>	<b>878</b>	<b>1951</b>	<b>2829</b>	<b>المجموع</b>

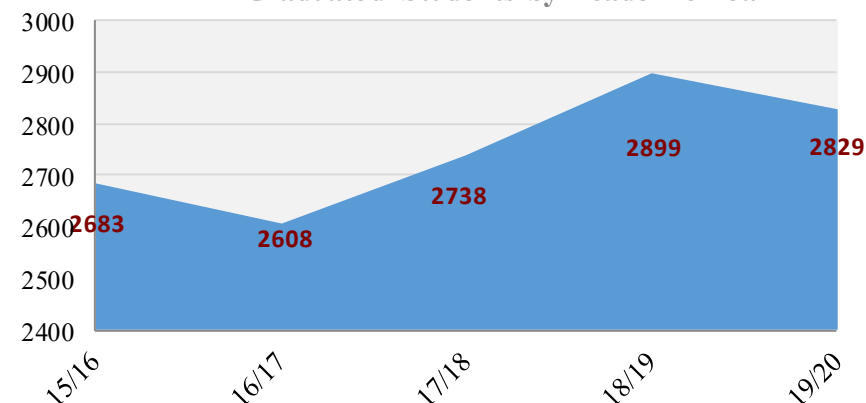
### Graduated Students by College and Gender

College	Male	Female	Total	الكلية
Shari'a & Islamic Studies	40	47	87	الشريعة والدراسات الإسلامية
Arts, Humanities & Social Sci.	41	345	386	الآداب والعلوم الإنسانية والاجتماعية
Business Administration	98	217	315	إدارة الأعمال
Engineering	331	283	614	الهندسة
Health Sciences	16	249	265	العلوم الصحية
Law	100	132	232	القانون
Fine Arts & Design	13	90	103	الفنون الجميلة
Communication	55	180	235	الاتصال
Medicine	42	105	147	الطب
Dental Medicine	20	42	62	طب الأسنان
Pharmacy	14	95	109	الصيدلة
Sciences	12	93	105	العلوم
Computing and Informatics	18	15	33	الحوسبة والمعلوماتية
Community	78	58	136	كلية المجتمع
<b>Total</b>	<b>878</b>	<b>1951</b>	<b>2829</b>	<b>المجموع</b>

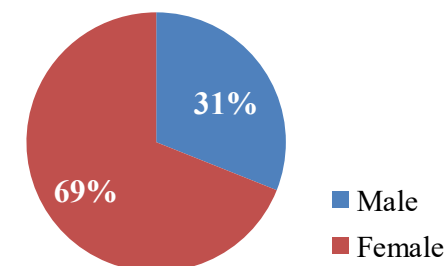
Level	Male	Female	Total	المرحلة
Postgraduate Diploma Programs	0	0	0	برامج دبلوم الدراسات العليا
Master Programs	73	196	269	برامج الماجستير
Doctorate Programs	27	18	45	برامج الدكتوراه
<b>Total</b>	<b>100</b>	<b>214</b>	<b>314</b>	<b>المجموع</b>

تطور أعداد الخريجين

### Graduated Students by Academic Year



### Graduated Students by Gender



Academic Staff by College & Gender

أعضاء هيئة التدريس حسب الكلية والنوع

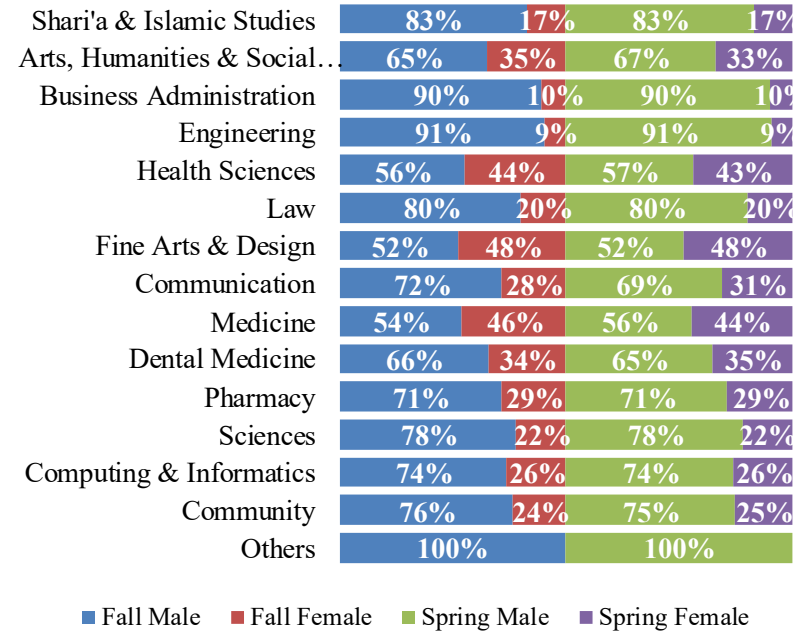
College	Fall			Spring			الكلية
	Male	Female	Total	Male	Female	Total	
Shari'a & Islamic Studies	24	5	29	25	5	30	الشريعة والدراسات الإسلامية
Arts, Humanities & Social Sciences	71	38	109	78	39	117	الآداب والعلوم الإنسانية والاجتماعية
Business Administration	26	3	29	27	3	30	إدارة الأعمال
Engineering	92	9	101	89	9	98	الهندسة
Health Sciences	25	20	45	26	20	46	العلوم الصحية
Law	37	9	46	37	9	46	القانون
Fine Arts & Design	11	10	21	11	10	21	الفنون الجميلة
Communication	18	7	25	18	8	26	الاتصال
Medicine	25	21	46	25	20	45	الطب
Dental Medicine	25	13	38	26	14	40	طب الأسنان
Pharmacy	20	8	28	20	8	28	الصيدلة
Sciences	57	16	73	57	16	73	العلوم
Computing & Informatics	20	7	27	20	7	27	الحوسبة والمعلوماتية
Community	13	4	17	6	2	8	كلية المجتمع
Others	2	0	2	2	0	2	أخرى
<b>Total</b>	<b>466</b>	<b>170</b>	<b>636</b>	<b>467</b>	<b>170</b>	<b>637</b>	<b>المجموع</b>

Academic Staff by Rank & Gender

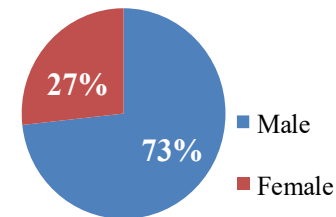
أعضاء هيئة التدريس حسب الرتبة العلمية و النوع

Rank	Fall			Spring			الرتبة العلمية
	Male	Female	Total	Male	Female	Total	
Professor	115	5	120	116	6	122	أستاذ
Associate Professor	141	29	170	149	30	179	أستاذ مشارك
Assistant Professor	150	60	210	142	56	198	أستاذ مساعد
Lecturer	42	60	102	42	62	104	محاضر
Instructor	18	16	34	18	16	34	مدرس
<b>Total</b>	<b>466</b>	<b>170</b>	<b>636</b>	<b>467</b>	<b>170</b>	<b>637</b>	<b>المجموع</b>

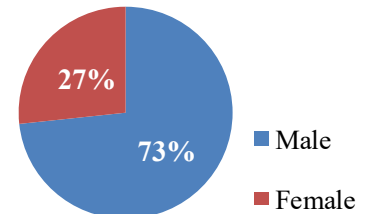
Academic Staff by College and Gender



Academic Staff in Fall by Gender



Academic Staff in Spring by Gender



Academic Staff by College & Nationality

أعضاء هيئة التدريس حسب الكلية والجنسية

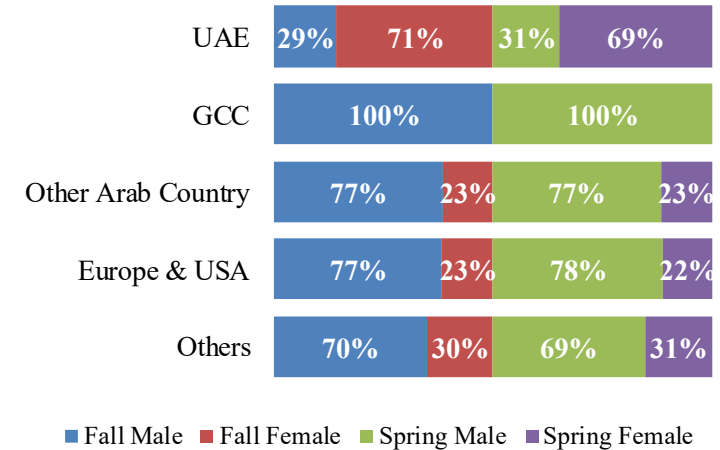
College	Fall						Spring						الكلية
	UAE	GCC	Other	Europe &	Others	Total	UAE	GCC	Other	Europe &	Others	Total	
Shari'a & Islamic Studies	3	0	21	1	4	29	4	0	21	1	4	30	الشريعة والدراسات الإسلامية
Arts, Humanities & Social Sciences	11	1	62	24	11	109	12	1	66	25	13	117	الآداب والعلوم الإنسانية والاجتماعية
Business Administration	1	0	12	10	6	29	1	0	13	10	6	30	إدارة الأعمال
Engineering	1	0	42	38	20	101	1	0	42	37	18	98	الهندسة
Health Sciences	1	0	21	13	10	45	1	0	21	13	11	46	العلوم الصحية
Law	2	0	41	3	0	46	2	0	41	3	0	46	القانون
Fine Arts & Design	3	0	10	7	1	21	3	0	10	7	1	21	الفنون الجميلة
Communication	3	0	16	4	2	25	3	0	17	4	2	26	الاتصال
Medicine	2	1	17	13	13	46	2	1	17	13	12	45	الطب
Dental Medicine	0	0	14	14	10	38	0	1	15	14	10	40	طب الأسنان
Pharmacy	1	0	16	7	4	28	1	0	16	7	4	28	الصيدلة
Sciences	3	0	39	20	11	73	3	0	39	20	11	73	العلوم
Computing & Informatics	2	0	7	15	3	27	2	0	7	15	3	27	الحوسبة والمعلوماتية
Community	2	0	11	2	2	17	1	0	7	0	0	8	كلية المجتمع
Others	0	0	2	0	0	2	0	0	2	0	0	2	أخرى
<b>Total</b>	<b>35</b>	<b>2</b>	<b>331</b>	<b>171</b>	<b>97</b>	<b>636</b>	<b>36</b>	<b>3</b>	<b>334</b>	<b>169</b>	<b>95</b>	<b>637</b>	<b>المجموع</b>

Academic Staff by Nationality & Gender

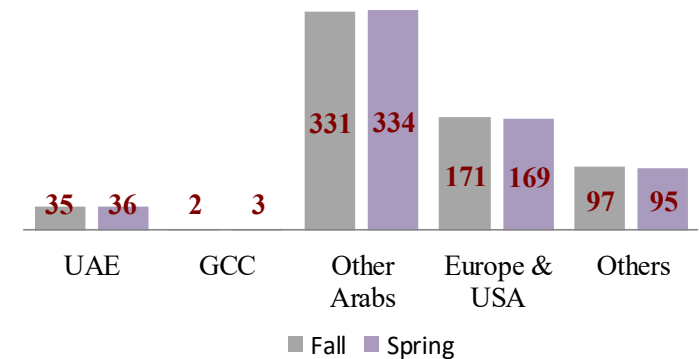
أعضاء هيئة التدريس حسب الجنسية والنوع

Nationality	Fall			Spring			الجنسية
	Male	Female	Total	Male	Female	Total	
UAE	10	25	35	11	25	36	مواطنون
GCC	2	0	2	3	0	3	دول مجلس التعاون الخليجي
Other Arab Country	255	76	331	256	78	334	دول عربية أخرى
Europe & USA	131	40	171	131	38	169	أوروبا — الولايات المتحدة الأمريكية
Others	68	29	97	66	29	95	أخرى
<b>Total</b>	<b>466</b>	<b>170</b>	<b>636</b>	<b>467</b>	<b>170</b>	<b>637</b>	<b>المجموع</b>

Academic Staff by Nationality and Gender



Academic Staff by Nationality



## Non Academic Staff by Unit & Gender

Department	Male	Female	Total	القسم
Chancellor Office	7	1	8	مكتب مدير الجامعة
Vice Chancellor for Academic Affairs	2	3	5	نائب مدير الجامعة للشؤون الأكاديمية
Vice Chancellor for Research and Graduate Studies	5	4	9	نائب مدير الجامعة للدراسات العليا و البحوث
Vice Chancellor for Medical Colleges	1	4	5	نائب مدير الجامعة للكليات الطبية
Vice Chancellor for Public Relations Affairs	3	0	3	نائب مدير الجامعة للعلاقات العامة
Vice Chancellor for Community Affairs	1	1	2	نائب مدير الجامعة لشؤون المجتمع
Vice Chancellor for Financial and Administrative Affairs	4	3	7	نائب مدير الجامعة للشؤون الإدارية والمالية
Compliance and Internal Audit Office	0	5	5	مكتب الإنزام والتدقيق الداخلي
Legal Advising Department	0	2	2	مكتب الاستشارات القانونية
Marketing and Student Recruitment Department	8	8	16	إدارة التسويق واستقطاب الطلبة
Office of International Relations	0	1	1	مكتب العلاقات الدولية
Office of Strategic Planning	1	1	2	مكتب التخطيط الاستراتيجي
Sharjah International Foundation for the History of Arab and Muslim Sciences ( SIFHAMS )	0	1	1	مؤسسة الشارقة الدولية لتاريخ العلوم عند العرب والمسلمين
Sharjah Islamic Center for Economy and Finance Studies	1	1	2	مركز الشارقة لدراسات الاقتصاد والتمويل
Assistant Chancellor for Branches Affairs	1	3	4	مكتب مساعد مدير الجامعة لشؤون الأفرع
Al-Dhaid Branch	7	19	26	فرع الذيد
Kalba Branch	13	38	51	فرع كلباء

## العاملون من غير الأكاديميين حسب الإدارة والنوع

Department	Male	Female	Total	القسم
Khorfakkan Branch	21	43	64	فرع خورفكان
Center for Continuing Education and Professional Development	5	6	11	مركز التعليم المستمر والتطوير المهني
College of Arts, Humanities, and Social Sciences	3	19	22	كلية الآداب و العلوم الإنسانية و الإجتماعية
College of Business Administration	5	12	17	كلية إدارة الأعمال
College of Communication	12	7	19	كلية الاتصال
College of Computing and Informatics	5	10	15	كلية الحوسبة والمعلوماتية
College of Engineering	38	33	71	كلية الهندسة
College of Fine Arts and Design	7	5	12	كلية الفنون الجميلة و التصميم
College of Law	3	8	11	كلية القانون
College of Sciences	11	22	33	كلية العلوم
College of Sharia and Islamic Studies	6	12	18	كلية الشريعة والدراسات الإسلامية
Disability Resource Center	6	8	14	مركز الموارد لذوي الإعاقة
Institute of Leadership in Higher Education	1	2	3	معهد التعليم العالي للقيادة الأكاديمية
Language Institute	4	0	4	معهد اللغات
College of Graduate Studies	6	4	10	كلية الدراسات العليا و البحث العلمي
Research Institute of Humanities and Social Sciences	1	4	5	معهد البحوث للعلوم الإنسانية والإجتماعية

## Non Academic Staff by Unit & Gender

Department	Male	Female	Total	القسم
Research Institute of Medical and Health Sciences	13	36	49	معهد البحوث للطب والعلوم الصحية
Research Institute of Science and Engineering	29	25	54	معهد بحوث العلوم والهندسة
Clinical and Surgical Training Center	5	4	9	مركز التدريب الجراحي والإكلينيكي
College of Dental Medicine	2	7	9	كلية طب الأسنان
College of Health Sciences	6	31	37	كلية العلوم الصحية
College of Medicine	6	16	22	كلية الطب البشري
College of Pharmacy	3	15	18	كلية الصيدلة
Medical Education Center	0	1	1	مركز التعليم الطبي
Sharjah Center for Advanced Dental Care	0	6	6	مركز الشارقة المتميز لطب الأسنان
Tissue Bank	1	1	2	بنك الأنسجة
University Dental Hospital Sharjah	12	48	60	مستشفى الأسنان الجامعي
University Medical Clinics	6	13	19	العيادات الطبية الجامعية
Child Care Center	0	20	20	حضانة جامعة الشارقة
Media Center	9	4	13	المركز الإعلامي
Public Relations Department	6	4	10	إدارة العلاقات العامة
Services Department	104	15	119	إدارة الخدمات
Alumni Association Center	0	2	2	مكتب رابطة الخريجين

## العاملون من غير الأكاديميين حسب الإدارة والنوع

Department	Male	Female	Total	القسم
Community Cooperation Center	1	2	3	مكتب التعاون المجتمعي
Conference Management Center	1	3	4	مكتب المؤتمرات
Facilities Management and Planning Department	48	6	54	إدارة المنشآت والمرافق والتخطيط
Financial Control and Operations Department	12	19	31	إدارة المراقبات والعمليات المالية
Financial Planning and Analysis Department	5	3	8	إدارة التخطيط والتحليل المالي
Human Resources Department	7	14	21	إدارة الموارد البشرية
Information Technology Center	32	14	46	مركز تقنية المعلومات
Office of Sustainability and Risk Management	0	1	1	مكتب الإستدامة وإدارة المخاطر
Procurement Department	13	5	18	إدارة المشتريات
Deanship of Academic Support Services	3	7	10	عمادة الخدمات الأكاديمية المساندة
Admission Department	9	16	25	إدارة القبول
Registration Department	8	20	28	إدارة التسجيل
The Central Laboratories	14	2	16	المختبرات المركزية
The Library	27	14	41	المكتبة
Deanship of Quality Assurance, Institutional Effectiveness and Accreditation	1	11	12	عمادة ضمان الجودة والفاعلية المؤسسية والاعتماد
Deanship of Student Affairs (Men)	17	0	17	عمادة شؤون الطلاب

Non Academic Staff by Unit & Gender				العاملون من غير الأكاديميين حسب الإدارة والنوع
Department	Male	Female	Total	القسم
Student Dormitory Department (Men)	28	0	28	إدارة السكن الداخلي (طلاب)
Deanship of Student Affairs (Women)	1	19	20	عمادة شؤون الطالبات
Student Dormitory Department (Women)	2	84	86	إدارة السكن الداخلي (طالبات)
Sharjah Academy for Astronomy and Space Sciences Technology (SAASST)	17	19	36	أكاديمية الشارقة لعلوم وتكنولوجيا الفضاء والفلك
Total	636	797	1433	المجموع



## كلية الشريعة والدراسات الإسلامية



# كلية الشريعة والدراسات الإسلامية

### رسالة الكلية

- ♦ تتجلى رسالة كلية الشريعة والدراسات الإسلامية في ما يلي:
- ♦ بناء جيل يعتز بدينه وحضارته وانتمائه لأُمته.
- ♦ تكوين الشخصية المسلمة التي تجمع بين الأصالة والمعاصرة في مجال الشريعة والدراسات الإسلامية.
- ♦ تهيئة خريجها ليؤدوا دورا مهما في خدمة مجتمع دولة الإمارات خاصة والمجتمع العربي والإسلامي بصفة عامة
- ♦ الإسهام في رفع الوعي الديني والإسلامي

### أقسام الكلية:

- ♦ قسم أصول الدين
- ♦ قسم الفقه وأصوله





## College of Shari'a & Islamic Studies



### Mission of the College :

1. Produce a generation that is proud of its religion and has a well-rounded understanding of its teachings, a generation that is equipped with specialist knowledge so that it can endeavor to implant Islamic values in society.
2. Develop Muslim personalities that are balanced with respect to both the Shari'a and the Law.
3. Deepen its students' knowledge of Shari'a and Islamic Studies.
4. Prepare its graduates to play a leading role in society and raise the religious and legal consciousness of their communities.
5. Provide a unique opportunity for its students to deepen their understanding of the teachings of the Shari'a and the tenets of modern civil law.

### College Departments:

- ◆ Department of Foundations of Religion
- ◆ Department of Jurisprudence & its Foundations

Shari'a & Islamic Studies

## Trend of Admitted Students

تطور أعداد المقبولين

Gender	15/16	16/17	17/18	18/19	19/20	النوع
Male	20	60	102	92	66	طلاب
Female	56	54	60	41	47	طالبات
<b>Total</b>	<b>76</b>	<b>114</b>	<b>162</b>	<b>133</b>	<b>113</b>	<b>المجموع</b>

## Admitted Students by Semester

المقبولون حسب فصل القبول

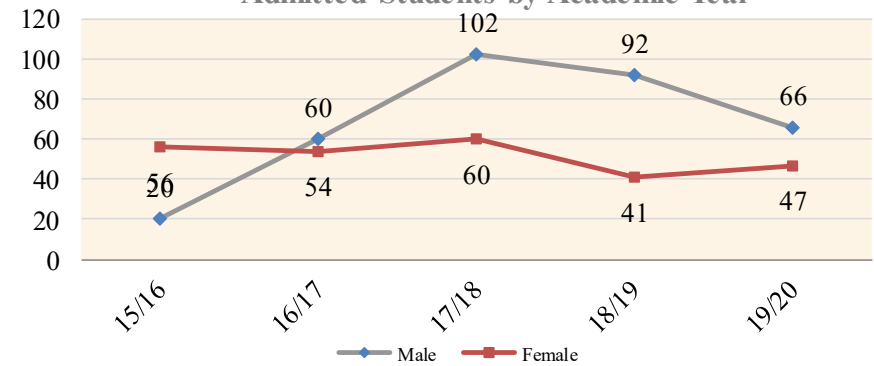
Major	Fall	Spring	Total	التخصص
Foundations of Religion	24	4	28	أصول الدين
Jurisprudence and its Foundations	11	5	16	الفقه وأصوله
Shari'a and Law	47	22	69	الشريعة والقانون
<b>Total</b>	<b>82</b>	<b>31</b>	<b>113</b>	<b>المجموع</b>

## Admitted Students by Gender

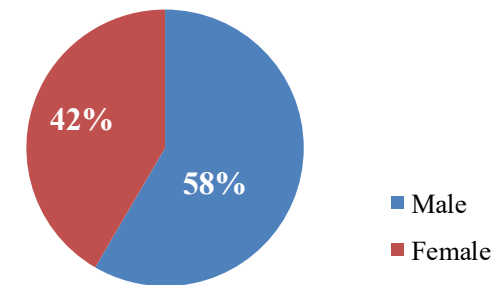
المقبولون حسب النوع

Major	Male	Female	Total	التخصص
Foundations of Religion	10	18	28	أصول الدين
Jurisprudence and its Foundations	9	7	16	الفقه وأصوله
Shari'a and Law	47	22	69	الشريعة والقانون
<b>Total</b>	<b>66</b>	<b>47</b>	<b>113</b>	<b>المجموع</b>

## Admitted Students by Academic Year



## Admitted Students by Gender



## Newly Enrolled

### College of Shari'a and Islamic Studies

المسجلون الجدد

كلية الشريعة والدراسات الإسلامية

#### Newly Enrolled Students

أعداد المسجلين الجدد

Gender	15/16	16/17	17/18	18/19	19/20	النوع
Male	16	57	100	90	65	طلاب
Female	51	53	59	40	47	طالبات
<b>Total</b>	<b>67</b>	<b>110</b>	<b>159</b>	<b>130</b>	<b>112</b>	<b>المجموع</b>

#### Newly Enrolled Students by Semester

المسجلون الجدد حسب فصل القبول

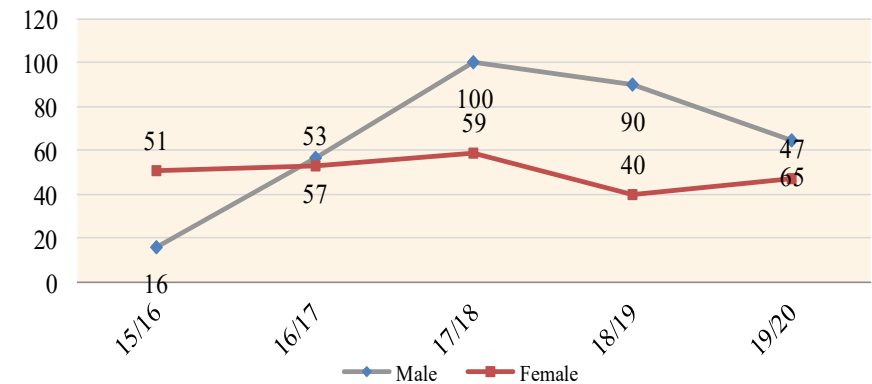
Major	Fall	Spring	Total	التخصص
Foundations of Religion	24	4	28	أصول الدين
Jurisprudence and its Foundations	11	5	16	الفقه وأصوله
Shari'a and Law	46	22	68	الشريعة والقانون
<b>Total</b>	<b>81</b>	<b>31</b>	<b>112</b>	<b>المجموع</b>

#### Newly Enrolled Students by Gender

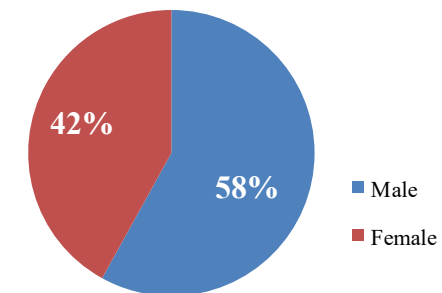
المسجلون الجدد حسب النوع

Major	Male	Female	Total	التخصص
Foundations of Religion	10	18	28	أصول الدين
Jurisprudence and its Foundations	9	7	16	الفقه وأصوله
Shari'a and Law	46	22	68	الشريعة والقانون
<b>Total</b>	<b>65</b>	<b>47</b>	<b>112</b>	<b>المجموع</b>

Newly Enrolled Students by Academic Year



Newly Enrolled Students by Gender



## Trend of Enrolled Students

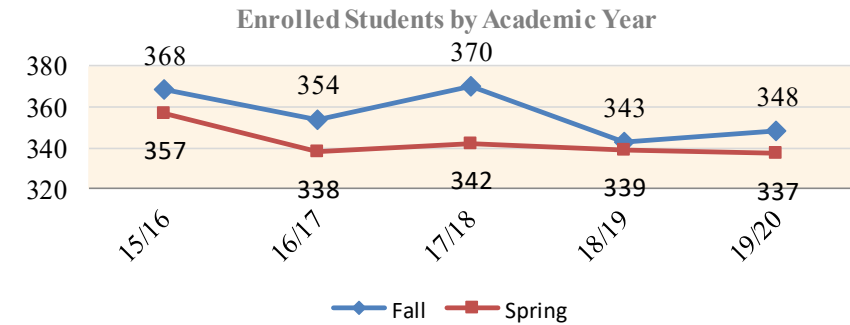
تطور أعداد المسجلين

Gender	15/16		16/17		17/18		18/19		19/20		النوع
	Fall	Spring	Fall	Spring	Fall	Spring	Fall	Spring	Fall	Spring	
Male	145	131	127	130	167	156	183	185	193	195	طلاب
Female	223	226	227	208	203	186	160	154	155	142	طالبات
<b>Total</b>	<b>368</b>	<b>357</b>	<b>354</b>	<b>338</b>	<b>370</b>	<b>342</b>	<b>343</b>	<b>339</b>	<b>348</b>	<b>337</b>	<b>المجموع</b>

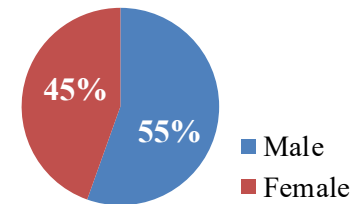
## Enrolled Students by Major and Gender

المسجلون حسب التخصص والنوع

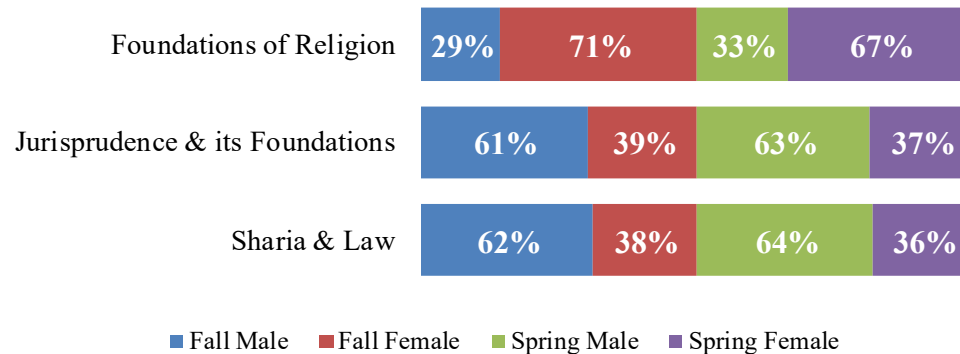
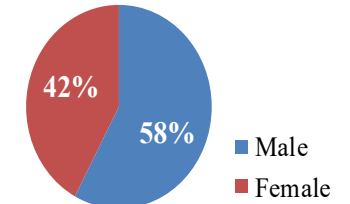
Major	Fall			Spring			التخصص
	Male	Female	Total	Male	Female	Total	
Foundations of Religion	19	47	66	20	41	61	أصول الدين
Jurisprudence and its Foundations	54	35	89	54	32	86	الفقه وأصوله
Shari'a and Law	120	73	193	121	69	190	الشريعة والقانون
<b>Total</b>	<b>193</b>	<b>155</b>	<b>348</b>	<b>195</b>	<b>142</b>	<b>337</b>	<b>المجموع</b>



Enrolled Students in Fall by Gender



Enrolled Students in Spring by Gender



Graduated Students  
College of Shari'a and Islamic Studies

الخريجون  
كلية الشريعة والدراسات الإسلامية

Trend of Graduation

تطور أعداد الخريجين

Gender	15/16	16/17	17/18	18/19	19/20	النوع
Male	32	42	25	9	24	طلاب
Female	47	60	49	41	32	طالبات
Total	79	102	74	50	56	المجموع

Graduated Students by Major and Gender

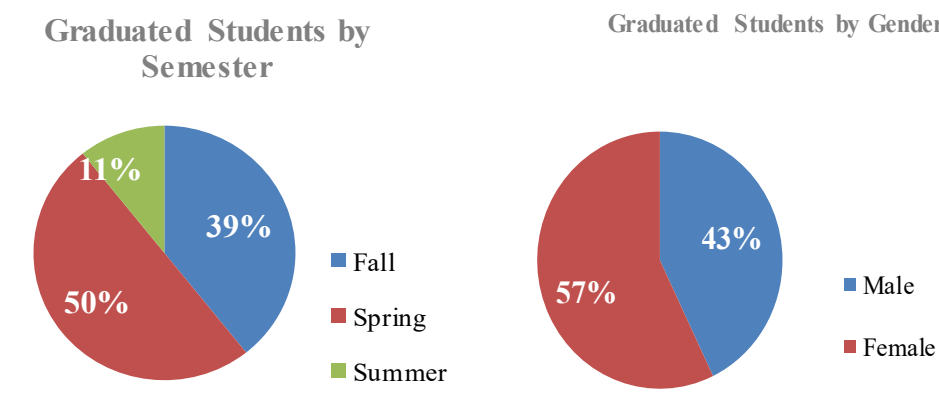
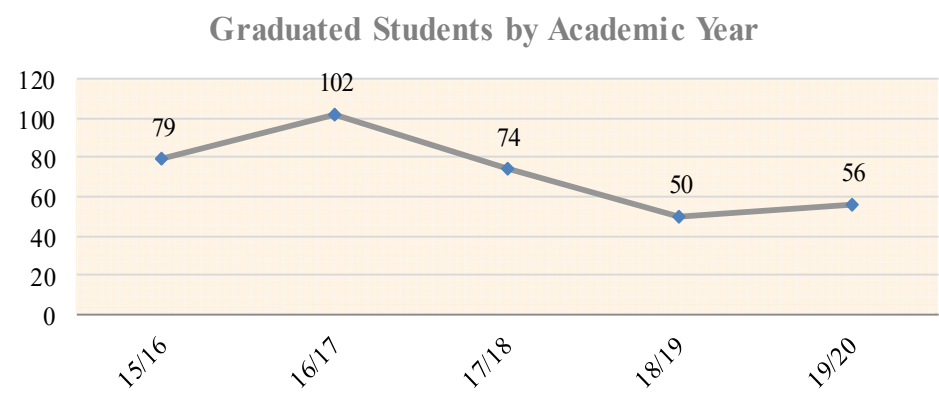
الخريجون حسب التخصص والنوع

Major	Male	Female	Total	التخصص
Foundations of Religion	2	13	15	أصول الدين
Jurisprudence and its Foundations	8	8	16	الفقه وأصوله
Shari'a and Law	14	11	25	الشريعة والقانون
Total	24	32	56	المجموع

Graduated Students by Major and Graduation Semester

الخريجون حسب التخصص وفصل التخرج

Major	Fall	Spring	Summer	Total	التخصص
Foundations of Religion	7	6	2	15	أصول الدين
Jurisprudence and its Foundations	7	9	0	16	الفقه وأصوله
Shari'a and Law	8	13	4	25	الشريعة والقانون
Total	22	28	6	56	المجموع

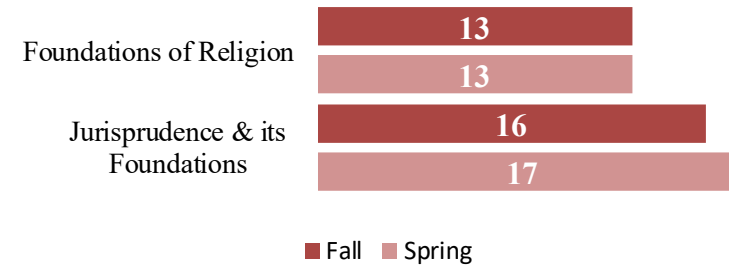


Academic Staff by Department &amp; Gender

أعضاء هيئة التدريس حسب القسم والنوع

Department	Fall			Spring			القسم
	Male	Female	Total	Male	Female	Total	
Foundations of Religion	11	2	13	11	2	13	أصول الدين
Jurisprudence & its Foundations	13	3	16	14	3	17	الفقه و أصوله
<b>Total</b>	<b>24</b>	<b>5</b>	<b>29</b>	<b>25</b>	<b>5</b>	<b>30</b>	<b>المجموع</b>

Academic Staff by Department

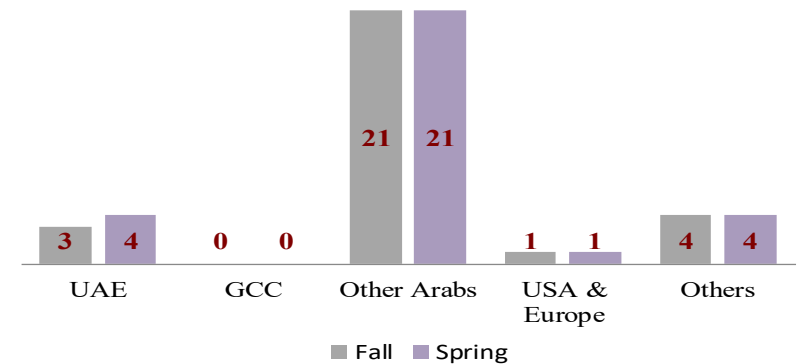


Academic Staff by Department &amp; Nationality

أعضاء هيئة التدريس حسب القسم والجنسية

Department	Fall						Spring						القسم
	UAE	GCC	Other Arabs	Europe & USA	Others	Total	UAE	GCC	Other Arabs	Europe & USA	Others	Total	
Foundations of Religion	0	0	9	1	3	13	0	0	9	1	3	13	أصول الدين
Jurisprudence & its Foundations	3	0	12	0	1	16	4	0	12	0	1	17	الفقه و أصوله
<b>Total</b>	<b>3</b>	<b>0</b>	<b>21</b>	<b>1</b>	<b>4</b>	<b>29</b>	<b>4</b>	<b>0</b>	<b>21</b>	<b>1</b>	<b>4</b>	<b>30</b>	<b>المجموع</b>

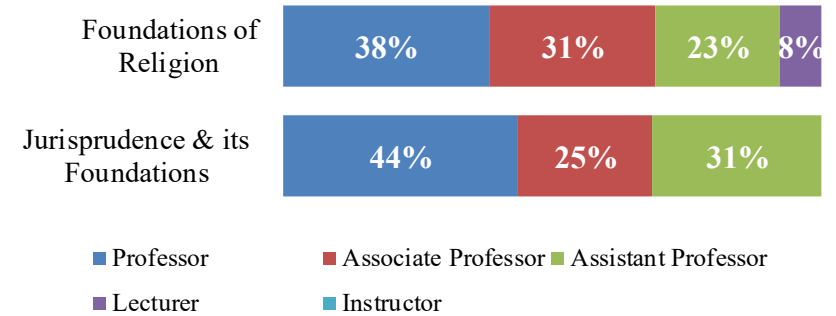
Academic Staff by Nationality



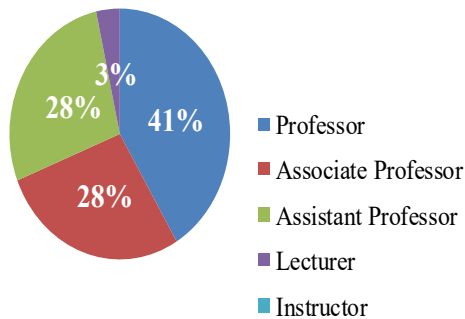
Academic Staff by Department  
and Academic Rankأعضاء هيئة التدريس حسب القسم  
والرتبة العلمية

Department	Fall						Spring						القسم
	Professor	Associate Professor	Assistant Professor	Lecturer	Instructor	Total	Professor	Associate Professor	Assistant Professor	Lecturer	Instructor	Total	
Foundations of Religion	5	4	3	1	0	13	5	4	3	1	0	13	أصول الدين
Jurisprudence & its Foundations	7	4	5	0	0	16	7	4	6	0	0	17	الفقه وأصوله
Total	12	8	8	1	0	29	12	8	9	1	0	30	المجموع

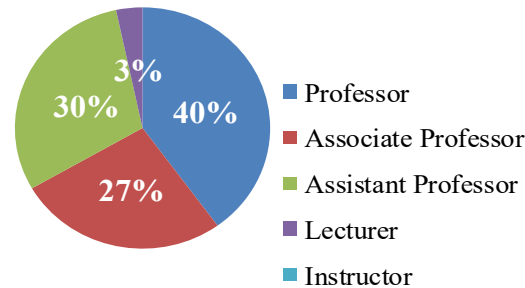
## Academic Staff in Fall by Academic Rank



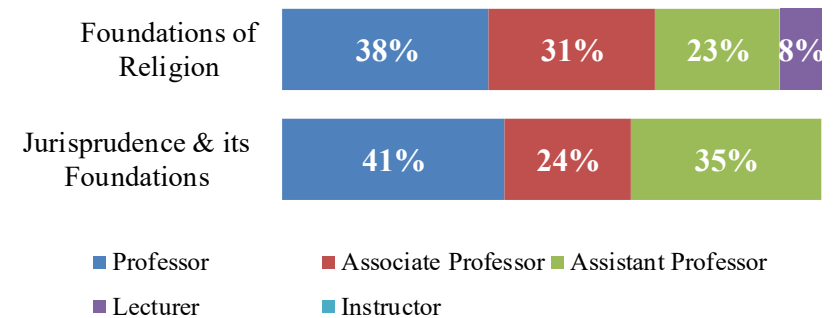
## Academic Staff in Fall by Academic Rank



## Academic Staff in Spring by Academic Rank



## Academic Staff in Spring by Academic Rank







## كلية الآداب والعلوم الإنسانية والاجتماعية



### رسالة الكلية

تقوم كلية الآداب والعلوم الإنسانية والاجتماعية منذ نشأتها عام 1997 بتزويد الطلبة بثقافة عالية في شتي الحقول الإنسانية والعلمية ليتمكنوا من خدمة مجتمعاتهم بكل اقتدار وإخلاص من خلال برنامج أكاديمي متوازن. وتعمل جادة لإعداد أجيال من الخريجين القادرين على التعبير عن ثقافتهم الأصلية بمهارة وباللغتين العربية والانجليزية انطلاقاً من وعيها بهوية المجتمع العربية والإسلامية.

### أقسام الكلية

- ◆ قسم اللغة العربية وآدابها
- ◆ قسم التربية
- ◆ قسم اللغات الأجنبية
- ◆ قسم التاريخ والحضارة الإسلامية
- ◆ قسم العلاقات الدولية
- ◆ قسم علم الاجتماع

كلية الآداب والعلوم الإنسانية والاجتماعية



## College of Arts, Humanities & Social Sciences



### Mission of the College :

The mission of the College of Arts, Humanities and Social Sciences is to provide its students with intellectually challenging education in the fields of arts and sciences enabling them to develop and enrich their society. With a balance of liberal arts and Science education, the College aims to prepare students for the hard uncertainties in the world, for the career challenges of tomorrow, and for building a better world. The College strives to instill in its students the love of learning that would deepen their knowledge of themselves and make them better citizens. Cognizant of regional needs and aspirations, the College of Arts and Sciences seeks to prepare graduates for effectively expressing their views effectively in both Arabic and English.

### College Departments:

- Department of Arabic Language and Literature
- Department of Education
- Department of Foreign Languages
- Department of History and Islamic Civilization
- Department of International Relations
- Department of Sociology

Arts, Humanities &  
Social Sciences

## Trend of Admitted Students

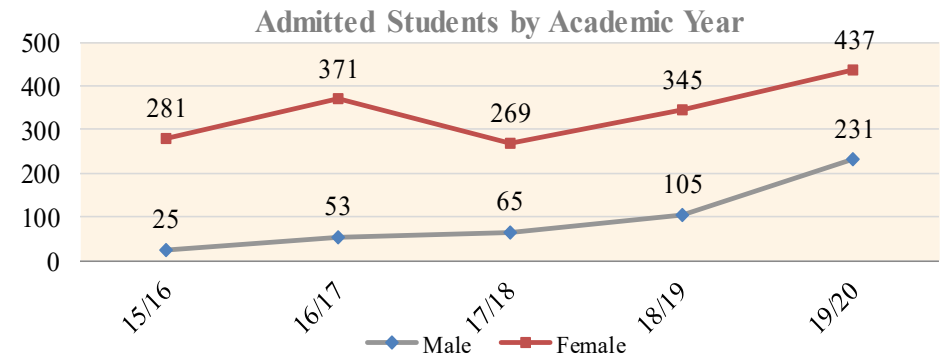
تطور أعداد المقبولين

Gender	15/16	16/17	17/18	18/19	19/20	النوع
Male	25	53	65	105	231	طلاب
Female	281	371	269	345	437	طالبات
<b>Total</b>	<b>306</b>	<b>424</b>	<b>334</b>	<b>450</b>	<b>668</b>	<b>المجموع</b>

## Admitted Students by Type of Admission and Semester

المقبولون حسب نوع القبول  
وفصل القبول

Type	Fall	Spring	Total	نوع القبول
IEP Students	52	21	73	طلبة برنامج اللغة الإنجليزية المكثف
Students in Majors	449	146	595	الطلبة في التخصصات
<b>Total</b>	<b>501</b>	<b>167</b>	<b>668</b>	<b>المجموع</b>

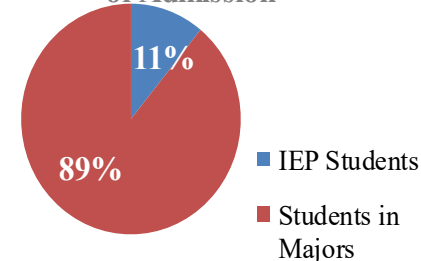


## Admitted Students by Type of Admission and Gender

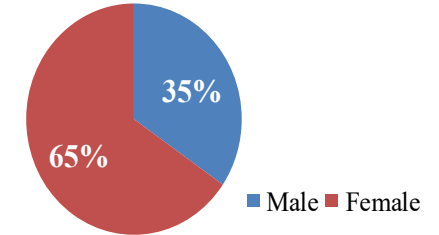
المقبولون حسب نوع القبول  
والنوع

Type	Male	Female	Total	نوع القبول
IEP Students	26	47	73	طلبة برنامج اللغة الإنجليزية المكثف
Students in Majors	205	390	595	الطلبة في التخصصات
<b>Total</b>	<b>231</b>	<b>437</b>	<b>668</b>	<b>المجموع</b>

## Admitted Students by Type of Admission



## Admitted Students by Gender



## Admitted Students by Major and Admission Semester

المقبولون حسب التخصص  
وفصل القبول

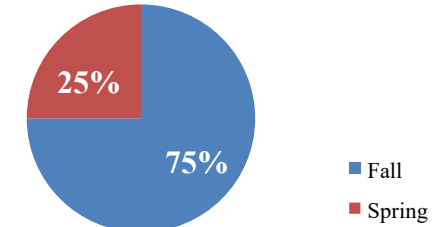
Major	Fall	Spring	Total	التخصص
Arabic Language and Literature	6	4	10	اللغة العربية وآدابها
English Language and Literature	33	5	38	اللغة الإنجليزية وآدابها
History and Islamic Civilization	1	0	1	التاريخ والحضارة الإسلامية
History and Islamic Civilization - Tourist Guide	138	34	172	التاريخ والحضارة الإسلامية - الإرشاد السياحي
International Relations	110	47	157	العلاقات الدولية
Sociology	213	77	290	علم الاجتماع
<b>Total</b>	<b>501</b>	<b>167</b>	<b>668</b>	<b>المجموع</b>

## Admitted Students by Major and Gender

المقبولون حسب التخصص والنوع

Major	Male	Female	Total	التخصص
Arabic Language and Literature	4	6	10	اللغة العربية وآدابها
English Language and Literature	3	35	38	اللغة الإنجليزية وآدابها
History and Islamic Civilization	0	1	1	التاريخ والحضارة الإسلامية
History and Islamic Civilization - Tourist Guide	49	123	172	التاريخ والحضارة الإسلامية - الإرشاد السياحي
International Relations	64	93	157	العلاقات الدولية
Sociology	111	179	290	علم الاجتماع
<b>Total</b>	<b>231</b>	<b>437</b>	<b>668</b>	<b>المجموع</b>

## Admitted Students by Semester



## Admitted Students by Major

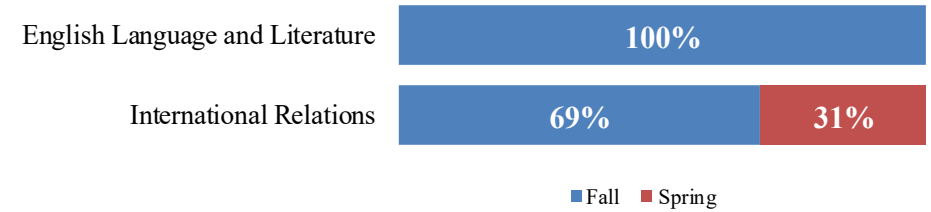


## IEP Students by Major and Admission Semester

طلبة برنامج اللغة الانجليزية  
المكتف حسب التخصص وفصل القبول

Major	Fall	Spring	Total	التخصص
English Language and Literature	6	0	6	اللغة الإنجليزية وآدابها
International Relations	46	21	67	العلاقات الدولية
<b>Total</b>	<b>52</b>	<b>21</b>	<b>73</b>	<b>المجموع</b>

## IEP Students by Major and Semester

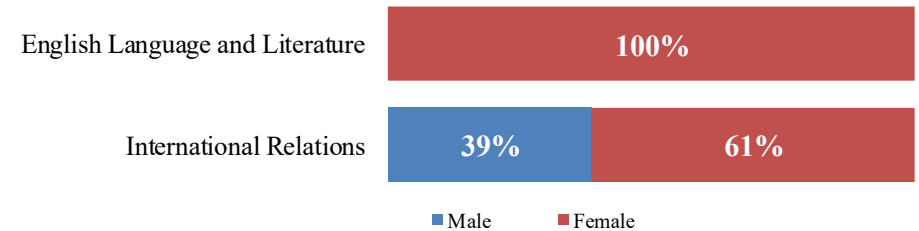


## IEP Students by Major and Gender

طلبة برنامج اللغة الانجليزية المكتف حسب التخصص  
والنوع

Major	Male	Female	Total	التخصص
English Language and Literature	0	6	6	اللغة الإنجليزية وآدابها
International Relations	26	41	67	العلاقات الدولية
<b>Total</b>	<b>26</b>	<b>47</b>	<b>73</b>	<b>المجموع</b>

## IEP Students by Major and Gender



## College of Arts, Humanities &amp; Social Sciences

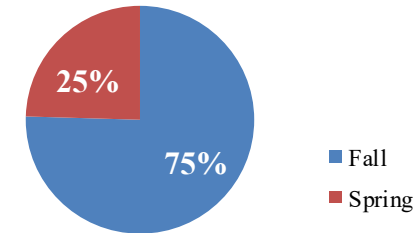
## كلية الآداب والعلوم الإنسانية والاجتماعية

## Admitted Students by Major and Admission Semester

الطلبة المقبولون في التخصص  
حسب فصل القبول

Major	Fall	Spring	Total	التخصص
Arabic Language and Literature	6	4	10	اللغة العربية وآدابها
English Language and Literature	27	5	32	اللغة الإنجليزية وآدابها
History and Islamic Civilization	1	0	1	التاريخ والحضارة الإسلامية
History and Islamic Civilization - Tourist Guide	138	34	172	التاريخ والحضارة الإسلامية - الإرشاد السياحي
International Relations	64	26	90	العلاقات الدولية
Sociology	213	77	290	علم الاجتماع
<b>Total</b>	<b>449</b>	<b>146</b>	<b>595</b>	<b>المجموع</b>

## Admitted Students by Admission Semester

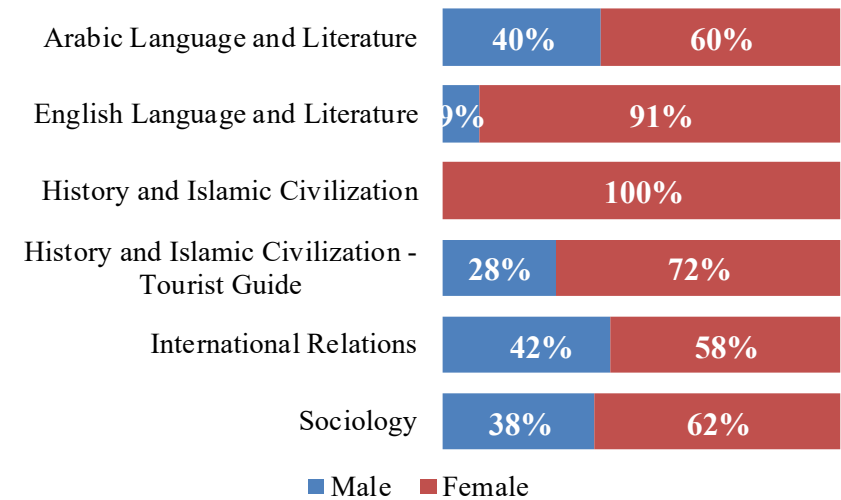


## Admitted Students by Major and Gender

الطلبة المقبولون في التخصص حسب النوع

Major	Male	Female	Total	التخصص
Arabic Language and Literature	4	6	10	اللغة العربية وآدابها
English Language and Literature	3	29	32	اللغة الإنجليزية وآدابها
History and Islamic Civilization	0	1	1	التاريخ والحضارة الإسلامية
History and Islamic Civilization - Tourist Guide	49	123	172	التاريخ والحضارة الإسلامية - الإرشاد السياحي
International Relations	38	52	90	العلاقات الدولية
Sociology	111	179	290	علم الاجتماع
<b>Total</b>	<b>205</b>	<b>390</b>	<b>595</b>	<b>المجموع</b>

## Admitted Students by Major and Gender



## Newly Enrolled

### College of Arts, Humanities & Social Sciences

المسجلون الجدد

كلية الآداب والعلوم الإنسانية والاجتماعية

#### Newly Enrolled Students

أعداد المسجلين الجدد

Gender	15/16	16/17	17/18	18/19	19/20	النوع
Male	21	49	62	104	230	طلاب
Female	271	365	262	341	434	طالبات
<b>Total</b>	<b>292</b>	<b>414</b>	<b>324</b>	<b>445</b>	<b>664</b>	<b>المجموع</b>

#### Newly Enrolled Students by Type of Admission and Semester

المسجلون الجدد  
حسب نوع القبول وفصل القبول

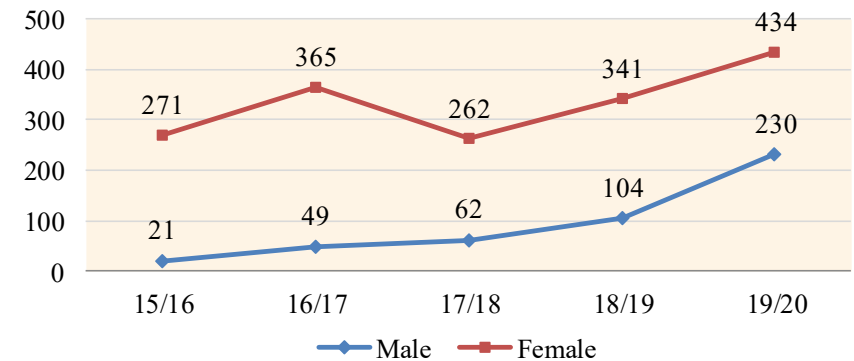
Type	Fall	Spring	Total	نوع القبول
IEP Students	51	21	72	طلبة برنامج اللغة الانجليزية المكثف
Students in Majors	446	146	592	الطلبة في التخصصات
<b>Total</b>	<b>497</b>	<b>167</b>	<b>664</b>	<b>المجموع</b>

#### Newly Enrolled Students by Type of Admission and Gender

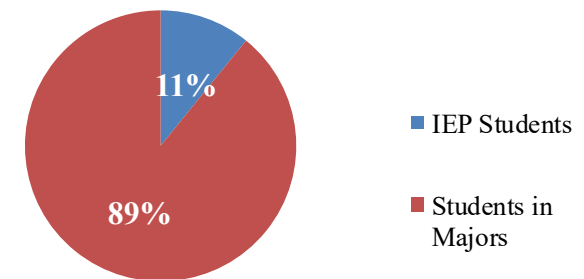
المسجلون الجدد حسب  
نوع القبول والنوع

Type	Male	Female	Total	النوع
IEP Students	26	46	72	طلبة برنامج اللغة الإنجليزية المكثف
Students in Majors	204	388	592	الطلبة في التخصصات
<b>Total</b>	<b>230</b>	<b>434</b>	<b>664</b>	<b>المجموع</b>

#### Newly Enrolled Students by Academic Year



#### Newly Enrolled Students by Type of Admission



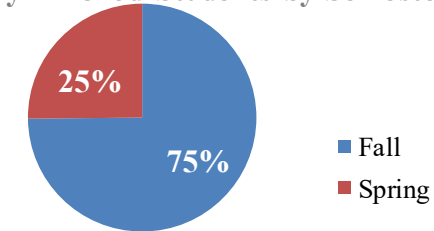


### Newly Enrolled Students by Major and Admission Semester

المسجلون الجدد حسب التخصص وفصل القبول

Major	Fall	Spring	Total	التخصص
Arabic Language and Literature	6	4	10	اللغة العربية وآدابها
English Language and Literature	32	5	37	تاريخ الفن ودراسات المتاحف
History and Islamic Civilization	1	0	1	اللغة الإنجليزية وآدابها
History and Islamic Civilization - Tourist Guide	138	34	172	التاريخ والحضارة الإسلامية
International Relations	107	47	154	التاريخ والحضارة الإسلامية - الإرشاد السياحي
Sociology	213	77	290	علم الاجتماع
<b>Total</b>	<b>497</b>	<b>167</b>	<b>664</b>	<b>المجموع</b>

### Newly Enrolled Students by Semester

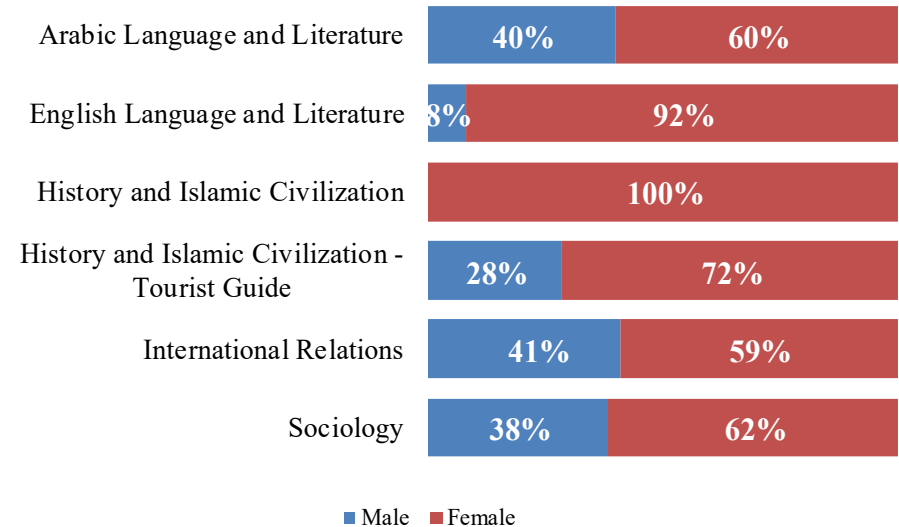


### Newly Enrolled Students by Major and Gender

المسجلون الجدد حسب التخصص والنوع

Major	Male	Female	Total	التخصص
Arabic Language and Literature	4	6	10	اللغة العربية وآدابها
English Language and Literature	3	34	37	اللغة الإنجليزية وآدابها
History and Islamic Civilization	0	1	1	التاريخ والحضارة الإسلامية
History and Islamic Civilization - Tourist Guide	49	123	172	التاريخ والحضارة الإسلامية - الإرشاد السياحي
International Relations	63	91	154	العلاقات الدولية
Sociology	111	179	290	علم الاجتماع
<b>Total</b>	<b>230</b>	<b>434</b>	<b>664</b>	<b>المجموع</b>

### Newly Enrolled Students by Major and Gender



## IEP Students by Major and Admission Semester

المسجلون الجدد في برنامج اللغة الانجليزية المكثف حسب التخصص وفصل القبول

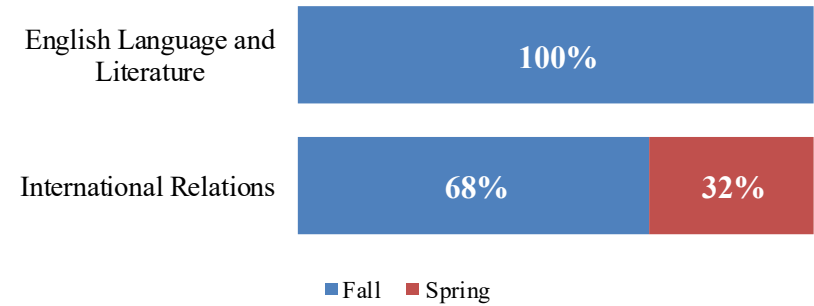
Major	Fall	Spring	Total	التخصص
English Language and Literature	6	0	6	اللغة الإنجليزية وآدابها
International Relations	45	21	66	العلاقات الدولية
<b>Total</b>	<b>51</b>	<b>21</b>	<b>72</b>	<b>المجموع</b>

## IEP Students by Major and Gender

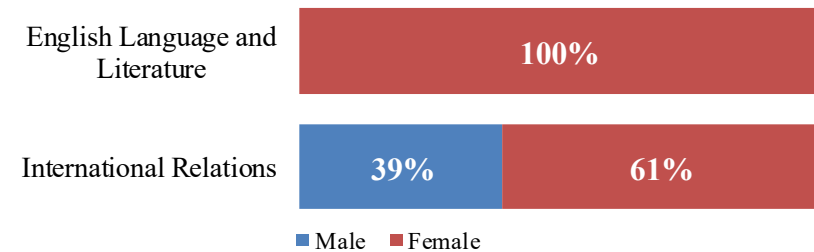
المسجلون الجدد في برنامج اللغة الانجليزية المكثف حسب التخصص والنوع

Major	Male	Female	Total	التخصص
English Language and Literature	0	6	6	اللغة الإنجليزية وآدابها
International Relations	26	40	66	العلاقات الدولية
<b>Total</b>	<b>26</b>	<b>46</b>	<b>72</b>	<b>المجموع</b>

## IEP Students by Major and Semester



## IEP Students by Major and Gender

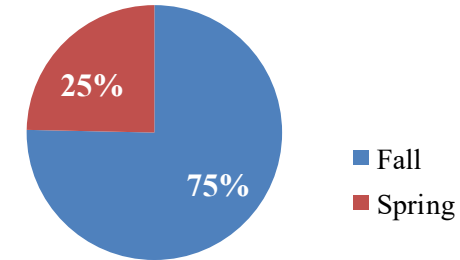


### Newly Enrolled Students in Major by Admission Semester

المسجلون الجدد في  
التخصص حسب فصل القبول

Major	Fall	Spring	Total	التخصص
Arabic Language and Literature	6	4	10	اللغة العربية وآدابها
English Language and Literature	26	5	31	اللغة الإنجليزية وآدابها
History and Islamic Civilization	1	0	1	التاريخ والحضارة الإسلامية
History and Islamic Civilization - Tourist Guide	138	34	172	التاريخ والحضارة الإسلامية - الإرشاد السياحي
International Relations	62	26	88	العلاقات الدولية
Sociology	213	77	290	علم الاجتماع
<b>Total</b>	<b>446</b>	<b>146</b>	<b>592</b>	<b>المجموع</b>

### Newly Enrolled Students in Major by Admission Semester

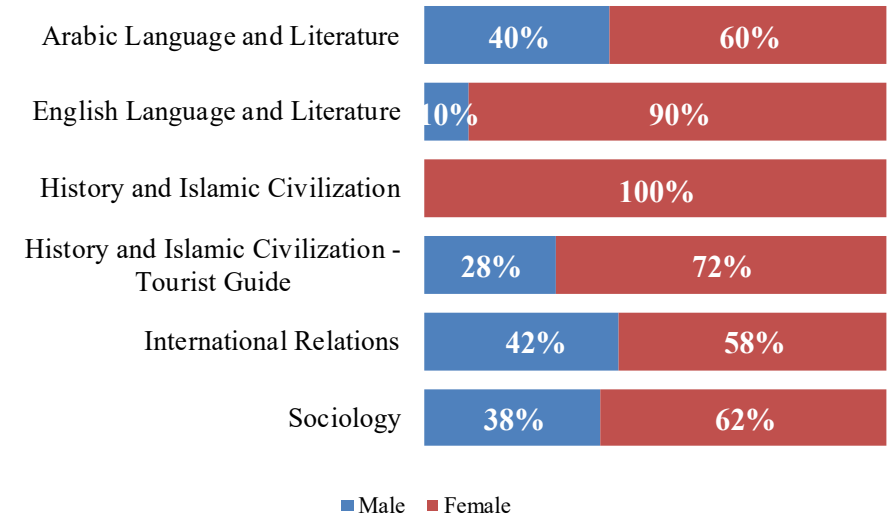


### Newly Enrolled Students in Major by Gender

المسجلون الجدد في التخصص حسب النوع

Major	Male	Female	Total	التخصص
Arabic Language and Literature	4	6	10	اللغة العربية وآدابها
English Language and Literature	3	28	31	اللغة الإنجليزية وآدابها
History and Islamic Civilization	0	1	1	التاريخ والحضارة الإسلامية
History and Islamic Civilization - Tourist Guide	49	123	172	التاريخ والحضارة الإسلامية - الإرشاد السياحي
International Relations	37	51	88	العلاقات الدولية
Sociology	111	179	290	علم الاجتماع
<b>Total</b>	<b>204</b>	<b>388</b>	<b>592</b>	<b>المجموع</b>

### Newly Enrolled Students by Major and Gender



# Enrollment

## College of Arts, Humanities & Social Sciences

المسجلون

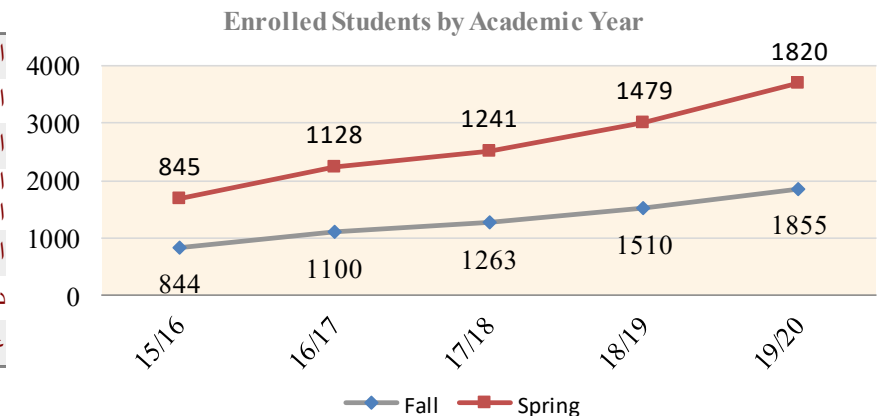
كلية الآداب والعلوم الإنسانية والاجتماعية

### Trend of Enrolled Students

تطور أعداد المسجلين

Gender	15/16		16/17		17/18		18/19		19/20		النوع
	Fall	Spring	Fall	Spring	Fall	Spring	Fall	Spring	Fall	Spring	
Male	49	52	85	92	128	137	200	227	363	450	طلاب
Female	795	793	1015	1036	1135	1104	1310	1252	1492	1370	طالبات
<b>Total</b>	<b>844</b>	<b>845</b>	<b>1100</b>	<b>1128</b>	<b>1263</b>	<b>1241</b>	<b>1510</b>	<b>1479</b>	<b>1855</b>	<b>1820</b>	<b>المجموع</b>

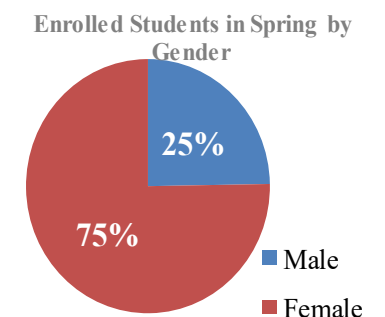
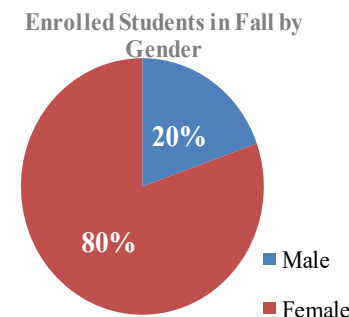
Major	Fall			Spring			التخصص
	Male	Female	Total	Male	Female	Total	
Arabic Language and Literature	7	32	39	9	27	36	اللغة العربية وآدابها
English Language and Literature	4	149	153	5	134	139	اللغة الإنجليزية وآدابها
History and Islamic Civilization	0	19	19	0	28	28	التاريخ والحضارة الإسلامية
History and Islamic Civilization - Tourist Guide	72	412	484	89	380	469	التاريخ والحضارة الإسلامية - الإرشاد السياحي
International Relations	136	323	459	158	288	446	العلاقات الدولية
Museum Studies and Art History	0	1	1	0	0	0	دراسات المتاحف وتاريخ الفن
Sociology	144	556	700	189	513	702	علم الاجتماع
<b>Total</b>	<b>363</b>	<b>1492</b>	<b>1855</b>	<b>450</b>	<b>1370</b>	<b>1820</b>	<b>المجموع</b>



### Enrolled Students by Major

Arabic Language and Literature	18%	82%	25%	75%
English Language and Literature	0%	97%	4%	96%
History and Islamic Civilization		100%		100%
History and Islamic Civilization - Tourist..	15%	85%	19%	81%
International Relations	30%	70%	35%	65%
Museum Studies and Art History		100%		
Sociology	21%	79%	27%	73%

■ Fall Male ■ Fall Female ■ Spring Male ■ Spring Female



## College of Arts, Humanities &amp; Social Sciences

## كلية الآداب والعلوم الإنسانية والاجتماعية

## Enrolled Students by Type of Registration

## الطلبة المسجلون حسب نوع التسجيل

Type	Fall			Spring			النوع
	Male	Female	Total	Male	Female	Total	
IEP Students	12	44	56	21	11	32	طلبة برنامج اللغة الإنجليزية المكثف
Students in Majors	351	1448	1799	429	1359	1788	الطلبة في التخصصات
<b>Total</b>	<b>363</b>	<b>1492</b>	<b>1855</b>	<b>450</b>	<b>1370</b>	<b>1820</b>	<b>المجموع</b>

## IEP Students by Major and Gender

## طلبة برنامج اللغة الإنجليزية المكثف المسجلون حسب التخصص والنوع

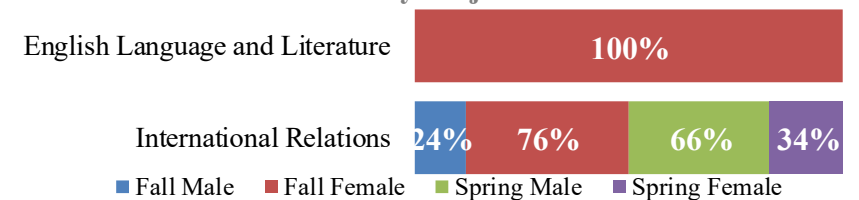
Major	Fall			Spring			التخصص
	Male	Female	Total	Male	Female	Total	
English Language and Literature	0	6	6	0	0	0	اللغة الإنجليزية وآدابها
International Relations	12	38	50	21	11	32	العلاقات الدولية
<b>Total</b>	<b>12</b>	<b>44</b>	<b>56</b>	<b>21</b>	<b>11</b>	<b>32</b>	<b>المجموع</b>

## Enrolled Students by Major and Gender

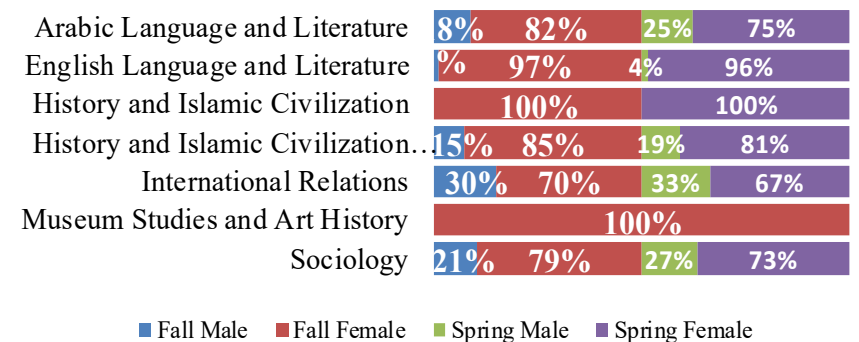
## الطلبة المسجلون بالتخصصات حسب التخصص والنوع

Major	Fall			Spring			التخصص
	Male	Female	Total	Male	Female	Total	
Arabic Language and Literature	7	32	39	9	27	36	اللغة العربية وآدابها
English Language and Literature	4	143	147	5	134	139	اللغة الإنجليزية وآدابها
History and Islamic Civilization	0	19	19	0	28	28	التاريخ والحضارة الإسلامية
History and Islamic Civilization - Tourist Guide	72	412	484	89	380	469	التاريخ والحضارة الإسلامية - الإرشاد السياحي
International Relations	124	285	409	137	277	414	العلاقات الدولية
Museum Studies and Art History	0	1	1	0	0	0	دراسات المتاحف وتاريخ الفن
Sociology	144	556	700	189	513	702	علم الاجتماع
<b>Total</b>	<b>351</b>	<b>1448</b>	<b>1799</b>	<b>429</b>	<b>1359</b>	<b>1788</b>	<b>المجموع</b>

## IEP Students by Major and Gender



## Students by Major and Gender



# Graduated Students

## College of Arts, Humanities & Social Sciences

الخريجون

كلية الآداب والعلوم الإنسانية والاجتماعية

### Trend of Graduation

تطور أعداد الخريجين

Gender	15/16	16/17	17/18	18/19	19/20	النوع
Male	3	2	15	10	28	طلاب
Female	156	137	184	232	321	طالبات
<b>Total</b>	<b>159</b>	<b>139</b>	<b>199</b>	<b>242</b>	<b>349</b>	<b>المجموع</b>

### Graduated Students by Major and Gender

الخريجون حسب التخصص والنوع

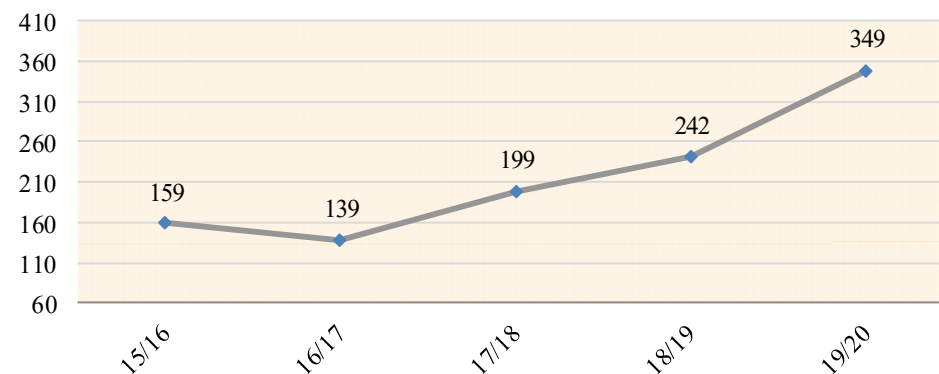
Major	Male	Female	Total	التخصص
Arabic Language and Literature	0	11	11	اللغة العربية وآدابها
English Language and Literature	0	33	33	اللغة الإنجليزية وآدابها
History and Islamic Civilization	0	6	6	التاريخ والحضارة الإسلامية
History and Islamic Civilization - Tourist Guide	0	82	82	التاريخ والحضارة الإسلامية - الإرشاد السياحي
International Relations	24	74	98	العلاقات الدولية
Sociology	4	115	119	علم الاجتماع
<b>Total</b>	<b>28</b>	<b>321</b>	<b>349</b>	<b>المجموع</b>

### Graduated Students by Major and Graduation Semester

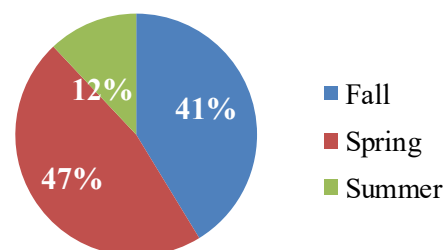
الخريجون حسب التخصص

Major	Fall	Spring	Summer	Total	التخصص
Arabic Language and Literature	4	7	0	11	اللغة العربية وآدابها
English Language and Literature	13	16	4	33	اللغة الإنجليزية وآدابها
History and Islamic Civilization	0	5	1	6	التاريخ والحضارة الإسلامية
History and Islamic Civilization - Tourist Guide	33	38	11	82	التاريخ والحضارة الإسلامية - الإرشاد السياحي
International Relations	38	42	18	98	العلاقات الدولية
Sociology	56	55	8	119	علم الاجتماع
<b>Total</b>	<b>144</b>	<b>163</b>	<b>42</b>	<b>349</b>	<b>المجموع</b>

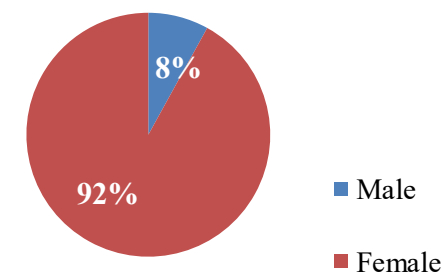
Graduated Students by Academic Year



Graduated Students by Semester



Graduated Students by Gender



## Academic Staff

### College of Arts, Humanities & Social Sciences

أعضاء هيئة التدريس


كلية الآداب والعلوم الإنسانية والاجتماعية

#### Academic Staff by Department & Gender

أعضاء هيئة التدريس حسب القسم والنوع

Department	Fall			Spring			القسم
	Male	Female	Total	Male	Female	Total	
Arabic Language and Literature	8	3	11	8	4	12	اللغة العربية وآدابها
Education	4	1	5	4	1	5	التربية
English Language Center	11	14	25	18	15	33	مركز اللغة الإنجليزية
Foreign Languages	14	7	21	14	7	21	اللغات الأجنبية
History and Islamic Civilization	15	3	18	15	3	18	التاريخ والحضارة الإسلامية
International Relations	7	1	8	7	0	7	العلاقات الدولية
Sociology	12	9	21	12	9	21	علم الاجتماع
<b>Total</b>	<b>71</b>	<b>38</b>	<b>109</b>	<b>78</b>	<b>39</b>	<b>117</b>	<b>المجموع</b>

#### Academic Staff by Department

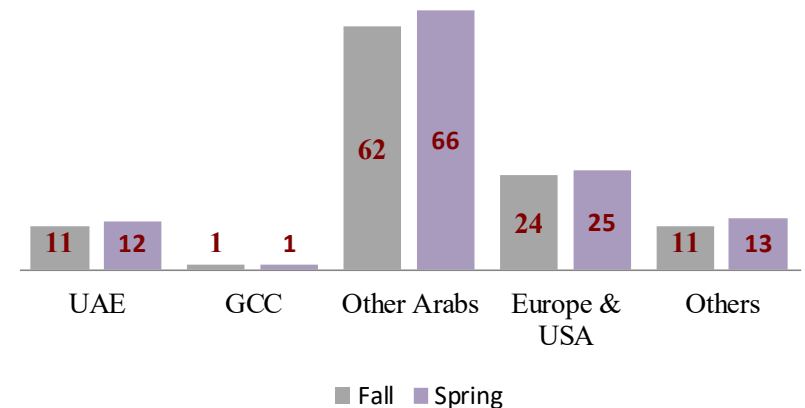


#### Academic Staff by Department & Nationality

أعضاء هيئة التدريس حسب القسم والجنسية

Department	Fall						Spring						القسم
	UAE	GCC	Other Arabs	Europe & USA	Others	Total	UAE	GCC	Other Arabs	Europe & USA	Others	Total	
Arabic Language and Literature	2	0	9	0	0	11	3	0	9	0	0	12	اللغة العربية وآدابها
Education	0	0	3	2	0	5	0	0	3	2	0	5	التربية
English Language Center	0	0	11	9	5	25	0	0	15	11	7	33	مركز اللغة الإنجليزية
Foreign Languages	2	0	10	6	3	21	2	0	10	6	3	21	اللغات الأجنبية
History and Islamic Civilization	5	1	11	1	0	18	5	1	11	1	0	18	التاريخ والحضارة الإسلامية
International Relations	0	0	0	5	3	8	0	0	0	4	3	7	العلاقات الدولية
Sociology	2	0	18	1	0	21	2	0	18	1	0	21	علم الاجتماع
<b>Total</b>	<b>11</b>	<b>1</b>	<b>62</b>	<b>24</b>	<b>11</b>	<b>109</b>	<b>12</b>	<b>1</b>	<b>66</b>	<b>25</b>	<b>13</b>	<b>117</b>	<b>المجموع</b>

#### Academic Staff by Nationality



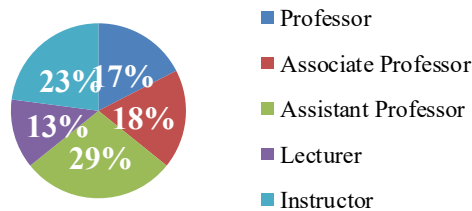


## Academic Staff by Department and Academic Rank

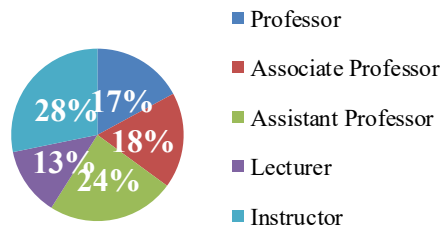
أعضاء هيئة التدريس حسب القسم والرتبة العلمية

Department	Fall						Spring						القسم
	Professor	Associate Professor	Assistant Professor	Lecturer	Instructor	Total	Professor	Associate Professor	Assistant Professor	Lecturer	Instructor	Total	
Arabic Language and Literature	4	2	4	1	0	11	4	2	4	2	0	12	اللغة العربية وآدابها
Education	2	1	2	0	0	5	3	0	2	0	0	5	التربية
English Language Center	0	0	0	0	25	25	0	0	0	0	33	33	مركز اللغة الإنجليزية
Foreign Languages	5	2	2	12	0	21	5	2	2	12	0	21	اللغات الأجنبية
History and Islamic Civilization	3	5	9	1	0	18	2	6	9	1	0	18	التاريخ والحضارة الإسلامية
International Relations	0	2	6	0	0	8	0	2	5	0	0	7	العلاقات الدولية
Sociology	5	8	8	0	0	21	6	9	6	0	0	21	علم الاجتماع
<b>Total</b>	<b>19</b>	<b>20</b>	<b>31</b>	<b>14</b>	<b>25</b>	<b>109</b>	<b>20</b>	<b>21</b>	<b>28</b>	<b>15</b>	<b>33</b>	<b>117</b>	<b>المجموع</b>


Academic Staff in Fall by Academic Rank




Academic Staff in Spring by Academic Rank



Academic Staff in Fall by Department &amp; Rank



Academic Staff in Spring by Department &amp; Rank





## كلية إدارة الأعمال



### رسالة الكلية

إن المهمة الرئيسية لكلية إدارة الأعمال بجامعة الشارقة هي إعداد الكوادر الطلابية وتجهيزها لشغل الوظائف الإدارية في القطاعين العام والخاص وتأخذ البرامج المعدة لهذه الغاية من قبل كلية إدارة الأعمال في اعتبارها الاحتياجات المطلوبة والتحديات القائمة والمتوقعة من خلال النظام الاقتصادي العالمي، كما أنها تواكب التطورات التقنية السريعة لخدمة المعلومات وما يطرأ من تغيرات في معطيات التركيبة الثقافية والاجتماعية .  
وتتجلى النتائج المرجوة في إعداد المدراء الناجحين للمستقبل ( مديري الغد ) الذين سوف يوازنون في إدارتهم بين المحافظة علي التراث الثقافي والحضاري الأصيل للمنطقة وبين متطلبات القيادة الفعالة والناجحة على المستوى المحلي والإقليمي والدولي.

### أقسام الكلية:

- ◆ قسم المحاسبة
- ◆ قسم التمويل والاقتصاد
- ◆ قسم الإدارة

كلية إدارة الأعمال



## College of Business Administration



### Mission of the College :

The mission of the College of Business Administration is to prepare students for managerial careers in both the private and public sectors. The programs offered by the College are designed to meet the challenges presented by globalization of the economic market, advances in information technology and the continuously changing socio-cultural world conditions. It aims to prepare the managers of tomorrow not only to preserve regional culture but also to be effective leaders of local and international organizations

### College Departments:

- Department of Accounting
- Department of Finance & Economics
- Department of Management

Business Administration

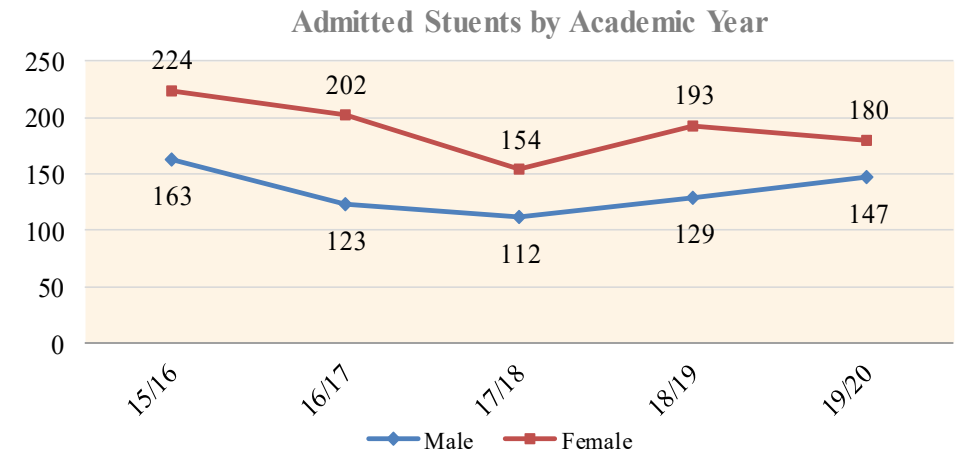
## Trend of Admitted Students

تطور أعداد المقبولين

Gender	15/16	16/17	17/18	18/19	19/20	النوع
Male	163	123	112	129	147	طلاب
Female	224	202	154	193	180	طالبات
<b>Total</b>	<b>387</b>	<b>325</b>	<b>266</b>	<b>322</b>	<b>327</b>	<b>المجموع</b>

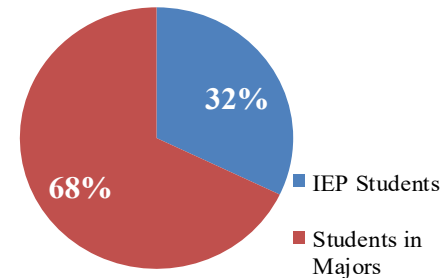
Admitted Students by Type of Admission and Semester  
المقبولون حسب نوع القبول وفصل القبول

Type	Fall	Spring	Total	نوع القبول
IEP Students	79	26	105	طلبة برنامج اللغة الإنجليزية المكثف
Students in Majors	173	49	222	الطلبة في التخصصات
<b>Total</b>	<b>252</b>	<b>75</b>	<b>327</b>	<b>المجموع</b>

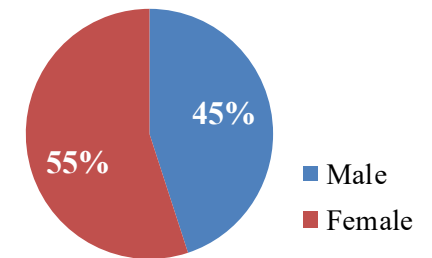
Admitted Students by Type of Admission and Gender  
المقبولون حسب نوع القبول والنوع

Type	Male	Female	Total	نوع القبول
IEP Students	45	60	105	طلبة برنامج اللغة الإنجليزية المكثف
Students in Majors	102	120	222	الطلبة في التخصصات
<b>Total</b>	<b>147</b>	<b>180</b>	<b>327</b>	<b>المجموع</b>

Admitted Students by Type of Admission



Admitted Students by Gender



## Admitted Students by Major and Admission Semester

المقبولون حسب التخصص  
وفصل القبول

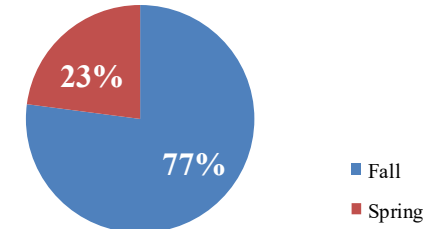
Major	Fall	Spring	Total	التخصص
Accounting	35	13	48	المحاسبة
Business Administration	17	3	20	إدارة الأعمال
Business Administration - Management	82	16	98	إدارة الأعمال - الإدارة
Business Administration - Marketing	23	3	26	إدارة الأعمال - التسويق
Common Business Program	60	20	80	البرنامج العام للإدارة
Finance	29	15	44	التمويل
Supply Chain Management	6	5	11	إدارة سلسلة الإمدادات
<b>Total</b>	<b>252</b>	<b>75</b>	<b>327</b>	<b>المجموع</b>

## Admitted Students by Major and Gender

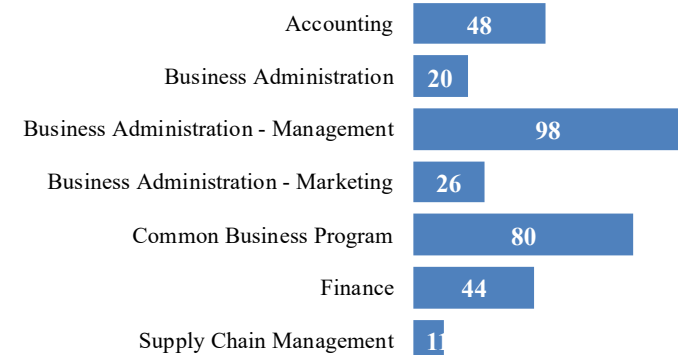
المقبولون حسب التخصص والنوع

Major	Male	Female	Total	التخصص
Accounting	21	27	48	المحاسبة
Business Administration	5	15	20	إدارة الأعمال
Business Administration - Management	37	61	98	إدارة الأعمال - الإدارة
Business Administration - Marketing	11	15	26	إدارة الأعمال - التسويق
Common Business Program	39	41	80	البرنامج العام للإدارة
Finance	27	17	44	التمويل
Supply Chain Management	7	4	11	إدارة سلسلة الإمدادات
<b>Total</b>	<b>147</b>	<b>180</b>	<b>327</b>	<b>المجموع</b>

## Admitted Students by Semester



## Admitted Students by Major



## IEP Students by Major and Admission Semester

طلبة برنامج اللغة الانجليزية المكثف حسب  
التخصص وفصل القبول

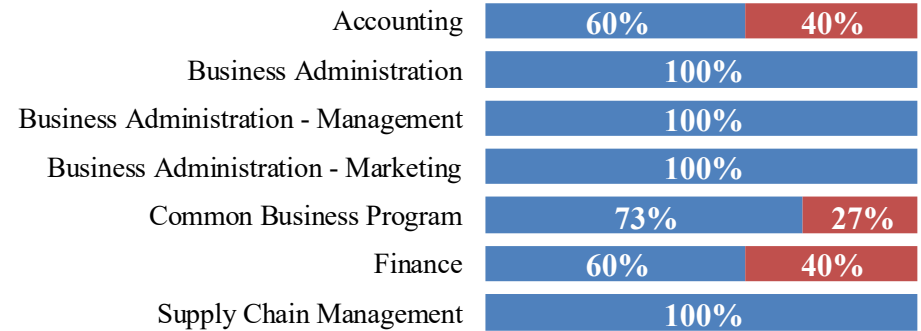
Major	Fall	Spring	Total	التخصص
Accounting	6	4	10	المحاسبة
Business Administration	4	0	4	إدارة الأعمال
Business Administration - Management	9	0	9	إدارة الأعمال - الإدارة
Business Administration - Marketing	1	0	1	إدارة الأعمال - التسويق
Common Business Program	55	20	75	البرنامج العام للإدارة
Finance	3	2	5	التمويل
Supply Chain Management	1	0	1	إدارة سلسلة الإمدادات
<b>Total</b>	<b>79</b>	<b>26</b>	<b>105</b>	<b>المجموع</b>

## IEP Students by Major and Gender

طلبة برنامج اللغة الانجليزية المكثف حسب التخصص والنوع

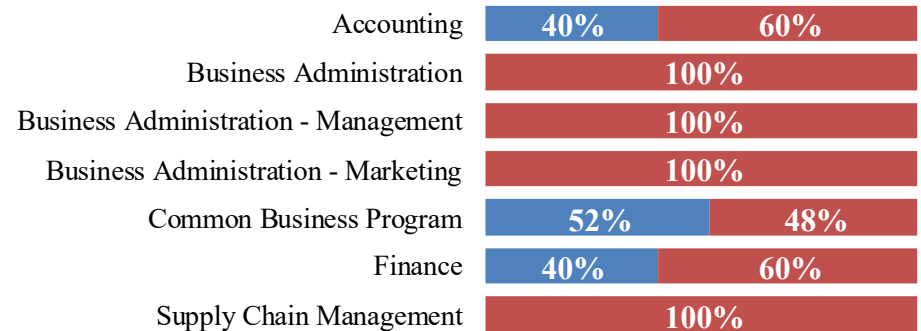
Major	Male	Female	Total	التخصص
Accounting	4	6	10	المحاسبة
Business Administration	0	4	4	إدارة الأعمال
Business Administration - Management	0	9	9	إدارة الأعمال - الإدارة
Business Administration - Marketing	0	1	1	إدارة الأعمال - التسويق
Common Business Program	39	36	75	البرنامج العام للإدارة
Finance	2	3	5	التمويل
Supply Chain Management	0	1	1	إدارة سلسلة الإمدادات
<b>Total</b>	<b>45</b>	<b>60</b>	<b>105</b>	<b>المجموع</b>

## IEP Students by Major and Semester



■ Fall ■ Spring

## IEP Students by Major and Gender



■ Male ■ Female

Admitted Students in Major by Admission Semester

المقبولون في التخصص حسب فصل القبول

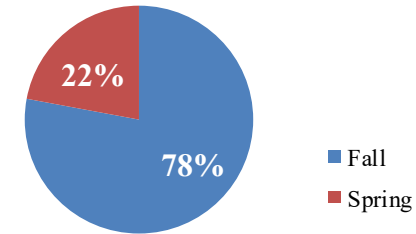
Major	Fall	Spring	Total	التخصص
Accounting	29	9	38	المحاسبة
Business Administration	13	3	16	إدارة الأعمال
Business Administration - Management	73	16	89	إدارة الأعمال - الإدارة
Business Administration - Marketing	22	3	25	إدارة الأعمال - التسويق
Common Business Program	5	0	5	البرنامج العام للإدارة
Finance	26	13	39	التمويل
Supply Chain Management	5	5	10	إدارة سلسلة الإمدادات
<b>Total</b>	<b>173</b>	<b>49</b>	<b>222</b>	<b>المجموع</b>

Admitted Students in Major by Gender

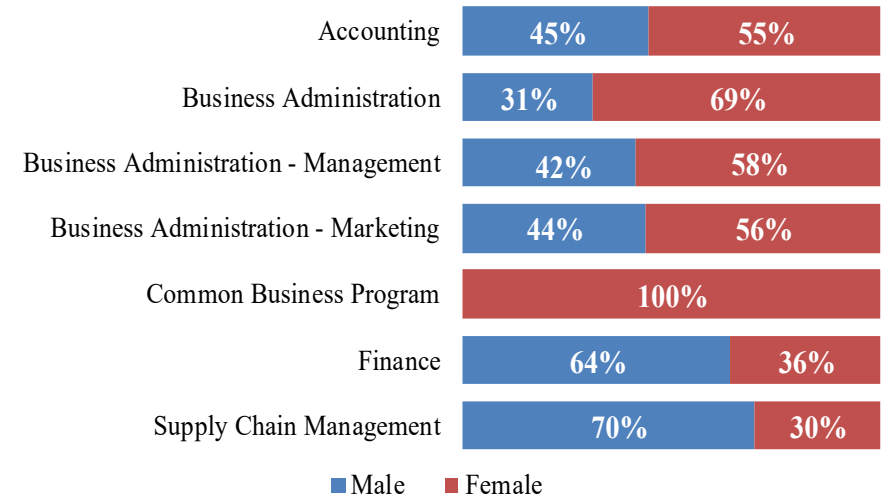
المقبولون في التخصص حسب النوع

Major	Male	Female	Total	التخصص
Accounting	17	21	38	المحاسبة
Business Administration	5	11	16	إدارة الأعمال
Business Administration - Management	37	52	89	إدارة الأعمال - الإدارة
Business Administration - Marketing	11	14	25	إدارة الأعمال - التسويق
Common Business Program	0	5	5	البرنامج العام للإدارة
Finance	25	14	39	التمويل
Supply Chain Management	7	3	10	إدارة سلسلة الإمدادات
<b>Total</b>	<b>102</b>	<b>120</b>	<b>222</b>	<b>المجموع</b>

Admitted Students by Admission Semester



Admitted Students by Major and Gender



## Newly Enrolled

### College of Business Administration

المسجلون الجدد  
كلية إدارة الأعمال

#### Newly Enrolled Students

أعداد المسجلين الجدد

Gender	15/16	16/17	17/18	18/19	19/20	النوع
Male	138	111	100	127	147	طلاب
Female	191	192	146	189	174	طالبات
<b>Total</b>	<b>329</b>	<b>303</b>	<b>246</b>	<b>316</b>	<b>321</b>	<b>المجموع</b>

#### Newly Enrolled Students by Type of Admission and Semester

المسجلون الجدد  
حسب نوع القبول وفصل القبول

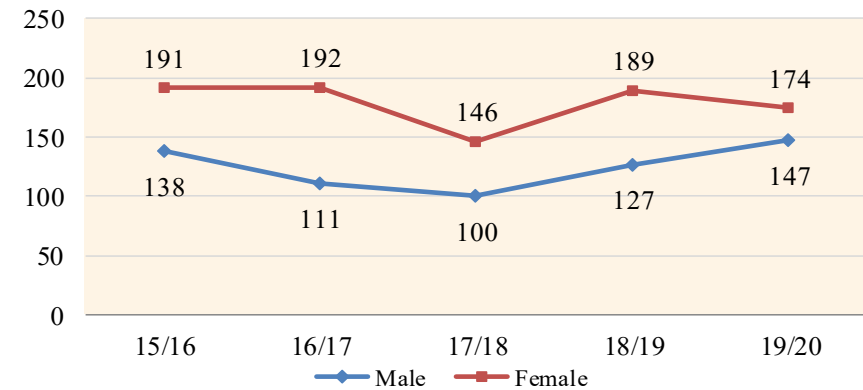
Type	Fall	Spring	Total	نوع القبول
IEP Students	75	26	101	طلبة برنامج اللغة الإنجليزية المكثف
Students in Majors	171	49	220	الطلبة في التخصصات
<b>Total</b>	<b>246</b>	<b>75</b>	<b>321</b>	<b>المجموع</b>

#### Newly Enrolled Students by Type of Admission and Gender

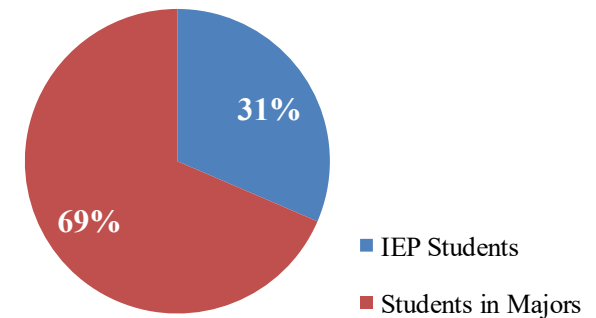
المسجلون الجدد حسب  
نوع القبول والنوع

Type	Male	Female	Total	النوع
IEP Students	45	56	101	طلبة برنامج اللغة الإنجليزية المكثف
Students in Majors	102	118	220	الطلبة في التخصصات
<b>Total</b>	<b>147</b>	<b>174</b>	<b>321</b>	<b>المجموع</b>

#### Newly Enrolled Students by Academic Year



#### Newly Enrolled Students by Type of Admission





## Newly Enrolled

### College of Business Administration

المسجلون الجدد  
كلية إدارة الأعمال

#### Newly Enrolled Students in Major by Admission Semester

المسجلون الجدد في  
التخصص حسب فصل القبول

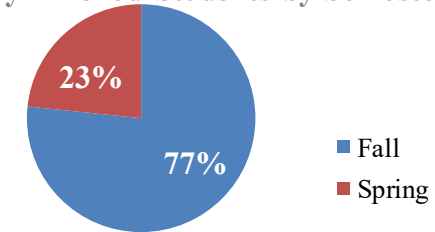
Major	Fall	Spring	Total	التخصص
Accounting	35	13	48	المحاسبة
Business Administration	17	3	20	إدارة الأعمال
Business Administration - Management	82	16	98	إدارة الأعمال - الإدارة
Business Administration - Marketing	23	3	26	إدارة الأعمال - التسويق
Common Business Program	54	20	74	البرنامج العام للإدارة
Finance	29	15	44	التمويل
Supply Chain Management	6	5	11	إدارة سلسلة الإمدادات
<b>Total</b>	<b>246</b>	<b>75</b>	<b>321</b>	<b>المجموع</b>

#### Newly Enrolled Students in Major by Gender

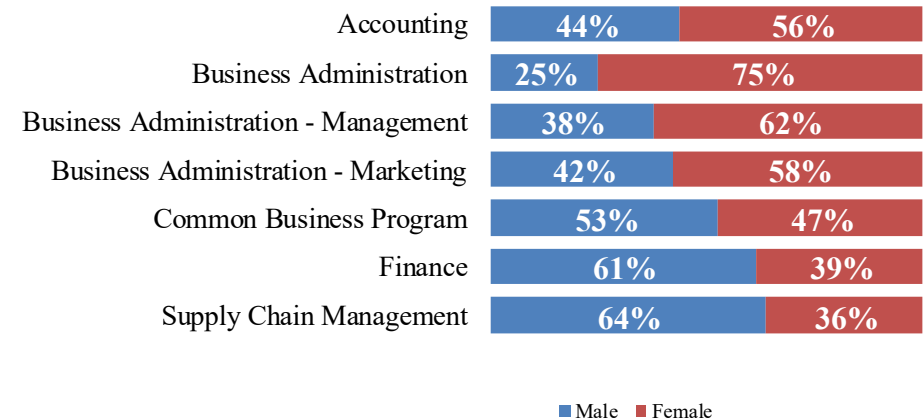
المسجلون الجدد في التخصص حسب النوع

Major	Male	Female	Total	التخصص
Accounting	21	27	48	المحاسبة
Business Administration	5	15	20	إدارة الأعمال
Business Administration - Management	37	61	98	إدارة الأعمال - الإدارة
Business Administration - Marketing	11	15	26	إدارة الأعمال - التسويق
Common Business Program	39	35	74	البرنامج العام للإدارة
Finance	27	17	44	التمويل
Supply Chain Management	7	4	11	إدارة سلسلة الإمدادات
<b>Total</b>	<b>147</b>	<b>174</b>	<b>321</b>	<b>المجموع</b>

#### Newly Enrolled Students by Semester



#### Newly Enrolled Students by Major and Gender



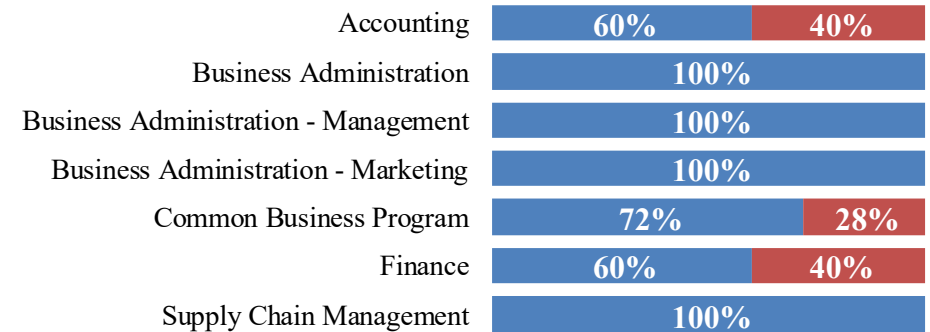
### IEP Students by Major and Admission Semester المسجلون الجدد في برنامج اللغة الانجليزية المكثف حسب التخصص وفصل القبول

Major	Fall	Spring	Total	التخصص
Accounting	6	4	10	المحاسبة
Business Administration	4	0	4	إدارة الأعمال
Business Administration - Management	9	0	9	إدارة الأعمال - الإدارة
Business Administration - Marketing	1	0	1	إدارة الأعمال - التسويق
Common Business Program	51	20	71	البرنامج العام للإدارة
Finance	3	2	5	التمويل
Supply Chain Management	1	0	1	إدارة سلسلة الإمدادات
<b>Total</b>	<b>75</b>	<b>26</b>	<b>101</b>	<b>المجموع</b>

### IEP Students by Major and Gender المسجلون الجدد في برنامج اللغة الانجليزية المكثف حسب التخصص والنوع

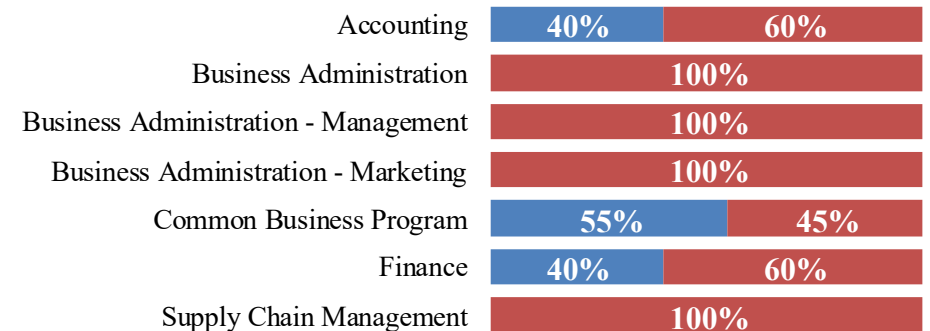
Major	Male	Female	Total	التخصص
Accounting	4	6	10	المحاسبة
Business Administration	0	4	4	إدارة الأعمال
Business Administration - Management	0	9	9	إدارة الأعمال - الإدارة
Business Administration - Marketing	0	1	1	إدارة الأعمال - التسويق
Common Business Program	39	32	71	البرنامج العام للإدارة
Finance	2	3	5	التمويل
Supply Chain Management	0	1	1	إدارة سلسلة الإمدادات
<b>Total</b>	<b>45</b>	<b>56</b>	<b>101</b>	<b>المجموع</b>

### IEP Students by Major and Semester



■ Fall ■ Spring

### IEP Students by Major and Gender



■ Male ■ Female

## Newly Enrolled

### College of Business Administration

المسجلون الجدد  
كلية إدارة الأعمال

#### Newly Enrolled Students in Major by Admission Semester

المسجلون الجدد في  
التخصص حسب فصل القبول

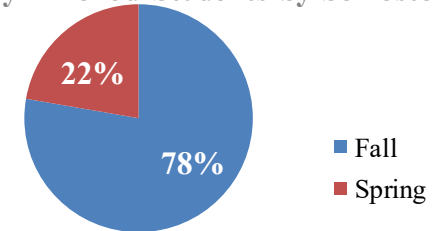
Major	Fall	Spring	Total	التخصص
Accounting	29	9	38	المحاسبة
Business Administration	13	3	16	إدارة الأعمال
Business Administration - Management	73	16	89	إدارة الأعمال - الإدارة
Business Administration - Marketing	22	3	25	إدارة الأعمال - التسويق
Common Business Program	3	0	3	البرنامج العام للإدارة
Finance	26	13	39	التمويل
Supply Chain Management	5	5	10	إدارة سلسلة الإمدادات
<b>Total</b>	<b>171</b>	<b>49</b>	<b>220</b>	<b>المجموع</b>

#### Newly Enrolled Students in Major by Gender

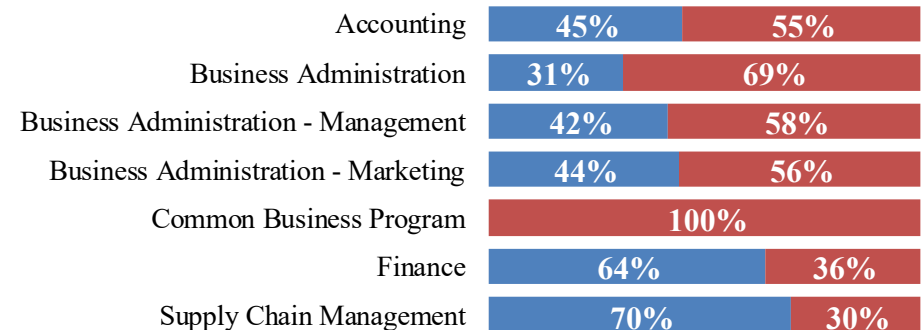
المسجلون الجدد في التخصص حسب النوع

Major	Male	Female	Total	التخصص
Accounting	17	21	38	المحاسبة
Business Administration	5	11	16	إدارة الأعمال
Business Administration - Management	37	52	89	إدارة الأعمال - الإدارة
Business Administration - Marketing	11	14	25	إدارة الأعمال - التسويق
Common Business Program	0	3	3	البرنامج العام للإدارة
Finance	25	14	39	التمويل
Supply Chain Management	7	3	10	إدارة سلسلة الإمدادات
<b>Total</b>	<b>102</b>	<b>118</b>	<b>220</b>	<b>المجموع</b>

#### Newly Enrolled Students by Semester



#### Newly Enrolled Students by Major and Gender



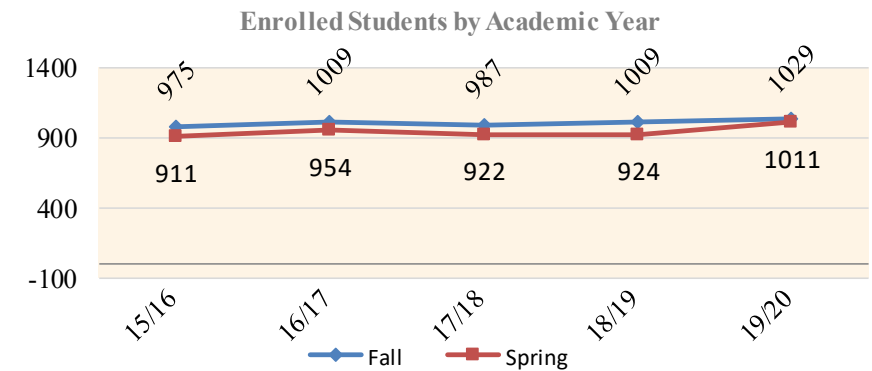
■ Male ■ Female

## Trend of Enrolled Students

تطور أعداد المسجلين

Gender	15/16		16/17		17/18		18/19		19/20		النوع
	Fall	Spring	Fall	Spring	Fall	Spring	Fall	Spring	Fall	Spring	
Male	363	350	373	378	390	377	413	379	413	432	طلاب
Female	612	561	636	576	597	545	596	545	616	579	طالبات
<b>Total</b>	<b>975</b>	<b>911</b>	<b>1009</b>	<b>954</b>	<b>987</b>	<b>922</b>	<b>1009</b>	<b>924</b>	<b>1029</b>	<b>1011</b>	<b>المجموع</b>

Major	Fall			Spring			التخصص
	Male	Female	Total	Male	Female	Total	
Accounting	100	148	248	113	149	262	المحاسبة
Business Administration	8	18	26	10	23	33	إدارة الأعمال
Business Administration - Management	69	156	225	100	172	272	إدارة الأعمال - الإدارة
Business Administration - Marketing	33	60	93	38	57	95	إدارة الأعمال - التسويق
Common Business Program	90	113	203	48	53	101	البرنامج العام للإدارة
Finance	99	97	196	107	104	211	التمويل
Management Information Systems	8	17	25	5	16	21	نظم المعلومات الإدارية
Supply Chain Management	6	7	13	11	5	16	إدارة سلسلة الإمدادات
<b>Total</b>	<b>413</b>	<b>616</b>	<b>1029</b>	<b>432</b>	<b>579</b>	<b>1011</b>	<b>المجموع</b>

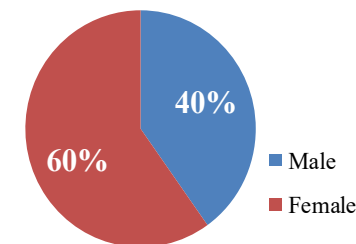


## Enrolled Students by Major and Gender

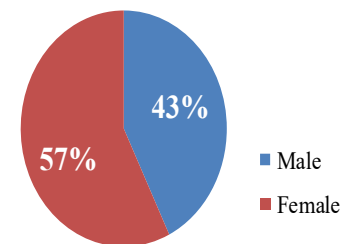
Accounting	40%	60%	43%	57%
Business Administration	31%	69%	30%	70%
Business Administration - Management	31%	69%	37%	63%
Business Administration - Marketing	35%	65%	40%	60%
Common Business Program	44%	56%	48%	52%
Finance	51%	49%	51%	49%
Management Information Systems	32%	68%	24%	76%
Supply Chain Management	46%	54%	69%	31%

■ Fall Male ■ Fall Female ■ Spring Male ■ Spring Female

## Enrolled Students in Fall by Gender



## Enrolled Students in Spring by Gender



## Enrolled Students by Type of Registration

الطلبة المسجلون حسب نوع التسجيل

Type	Fall			Spring			النوع
	Male	Female	Total	Male	Female	Total	
IEP Students	23	55	78	33	24	57	طلبة برنامج اللغة الإنجليزية المكثف
Students in Majors	390	561	951	399	555	954	الطلبة في التخصصات
<b>Total</b>	<b>413</b>	<b>616</b>	<b>1029</b>	<b>432</b>	<b>579</b>	<b>1011</b>	<b>المجموع</b>

## IEP Students by Major and Gender

طلبة برنامج اللغة الإنجليزية المكثف المسجلون حسب التخصص والنوع


Major	Fall			Spring			التخصص
	Male	Female	Total	Male	Female	Total	
Accounting	0	6	6	4	2	6	المحاسبة
Business Administration	0	4	4	0	2	2	إدارة الأعمال
Business Administration - Management	0	10	10	0	5	5	إدارة الأعمال - الإدارة
Business Administration - Marketing	0	1	1	0	0	0	إدارة الأعمال - التسويق
Common Business Program	23	30	53	27	14	41	البرنامج العام للإدارة
Finance	0	3	3	2	0	2	التمويل
Supply Chain Management	0	1	1	0	1	1	إدارة سلسلة الإمدادات
<b>Total</b>	<b>23</b>	<b>55</b>	<b>78</b>	<b>33</b>	<b>24</b>	<b>57</b>	<b>المجموع</b>

## Enrolled Students by Major and Gender

الطلبة المسجلون بالتخصصات حسب التخصص والنوع

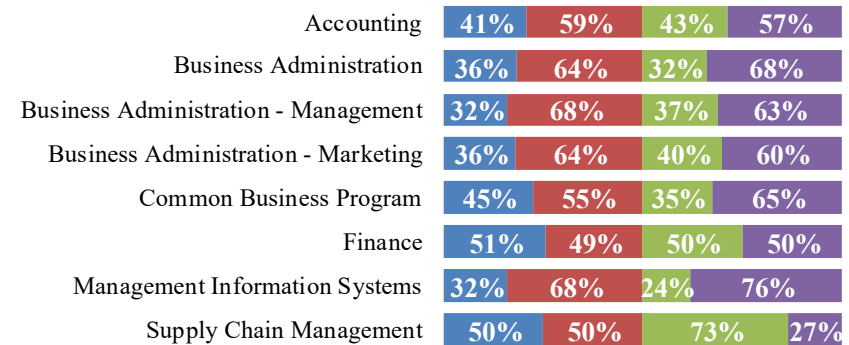
Major	Fall			Spring			التخصص
	Male	Female	Total	Male	Female	Total	
Accounting	100	142	242	109	147	256	المحاسبة
Business Administration	8	14	22	10	21	31	إدارة الأعمال
Business Administration - Management	69	146	215	100	167	267	إدارة الأعمال - الإدارة
Business Administration - Marketing	33	59	92	38	57	95	إدارة الأعمال - التسويق
Common Business Program	67	83	150	21	39	60	البرنامج العام للإدارة
Finance	99	94	193	105	104	209	التمويل
Management Information Systems	8	17	25	5	16	21	نظم المعلومات الإدارية
Supply Chain Management	6	6	12	11	4	15	إدارة سلسلة الإمدادات
<b>Total</b>	<b>390</b>	<b>561</b>	<b>951</b>	<b>399</b>	<b>555</b>	<b>954</b>	<b>المجموع</b>

## IEP Students by Major and Gender



■ Fall Male ■ Fall Female ■ Spring Male ■ Spring Female

## Enrolled Students by Major and Gender



■ Fall Male ■ Fall Female ■ Spring Male ■ Spring Female

# Graduated Students

## College of Business Administration

الخريجون  
كلية إدارة الأعمال

### Trend of Graduation

تطور أعداد الخريجين

Gender	15/16	16/17	17/18	18/19	19/20	النوع
Male	62	45	66	69	78	طلاب
Female	117	121	126	120	133	طالبات
<b>Total</b>	<b>179</b>	<b>166</b>	<b>192</b>	<b>189</b>	<b>211</b>	<b>المجموع</b>

### Graduated Students by Major and Gender

الخريجون حسب التخصص والنوع

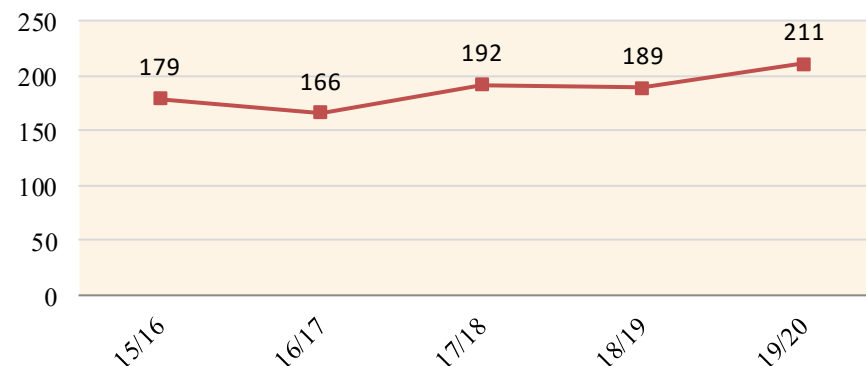
Major	Male	Female	Total	التخصص
Accounting	25	51	76	المحاسبة
Business Administration - Management	8	22	30	إدارة الأعمال - الإدارة
Business Administration - Marketing	6	25	31	إدارة الأعمال - التسويق
Finance	36	33	69	التمويل
Management Information Systems	3	2	5	نظم المعلومات الإدارية
<b>Total</b>	<b>78</b>	<b>133</b>	<b>211</b>	<b>المجموع</b>

### Graduated Students by Major and Graduation Semester

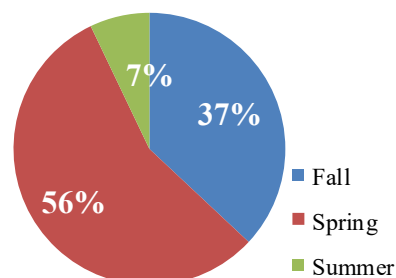
الخريجون حسب التخصص وفصل التخرج

Major	Fall	Spring	Summer	Total	التخصص
Accounting	31	43	2	76	المحاسبة
Business Administration - Management	8	19	3	30	إدارة الأعمال - الإدارة
Business Administration - Marketing	8	19	4	31	إدارة الأعمال - التسويق
Finance	27	36	6	69	التمويل
Management Information Systems	4	1	0	5	نظم المعلومات الإدارية
<b>Total</b>	<b>78</b>	<b>118</b>	<b>15</b>	<b>211</b>	<b>المجموع</b>

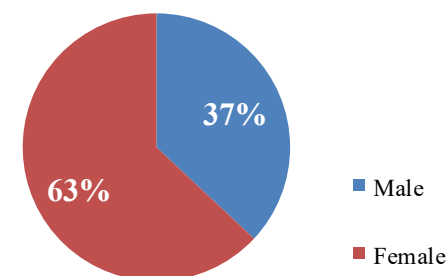
### Graduated Students by Academic Year



### Graduated Students by Semester

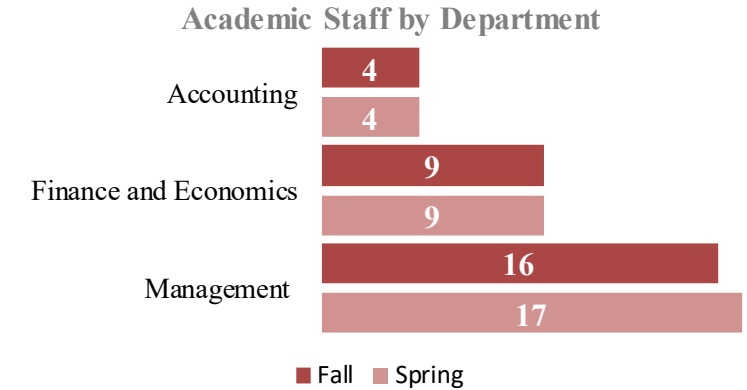


### Graduated Students by Gender



Academic Staff by Department &amp; Gender أعضاء هيئة التدريس حسب القسم والنوع

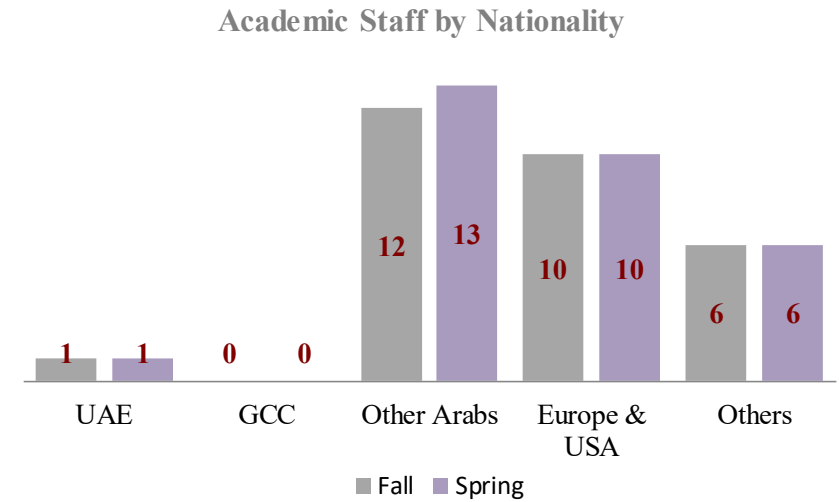
Department	Fall			Spring			القسم
	Male	Female	Total	Male	Female	Total	
Accounting	4	0	4	4	0	4	المحاسبة
Finance and Economics	8	1	9	8	1	9	التمويل والاقتصاد
Management	14	2	16	15	2	17	الإدارة
<b>Total</b>	<b>26</b>	<b>3</b>	<b>29</b>	<b>27</b>	<b>3</b>	<b>30</b>	<b>المجموع</b>



Academic Staff by Department &amp; Nationality

أعضاء هيئة التدريس حسب القسم والجنسية

القسم	Spring						Fall					
	Total	Others	Europe & USA	Other Arabs	GCC	UAE	Total	Others	Europe & USA	Other Arabs	GCC	UAE
المحاسبة	4	0	1	3	0	0	4	0	1	3	0	0
التمويل والاقتصاد	9	0	4	5	0	0	9	0	4	5	0	0
الإدارة	17	6	5	5	4	1	16	6	5	4	0	1
المجموع	30	6	10	13	0	1	29	6	10	12	0	1

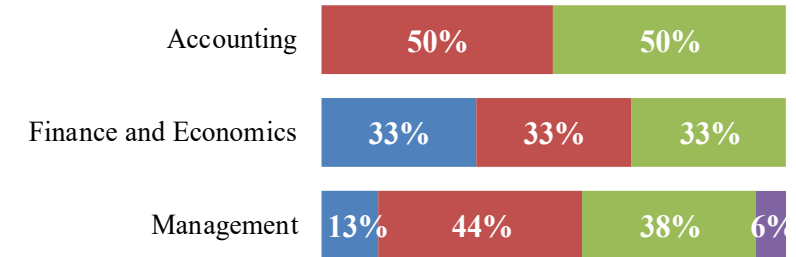


## Academic Staff by Department and Academic Rank

أعضاء هيئة التدريس حسب القسم  
والرتبة العلمية

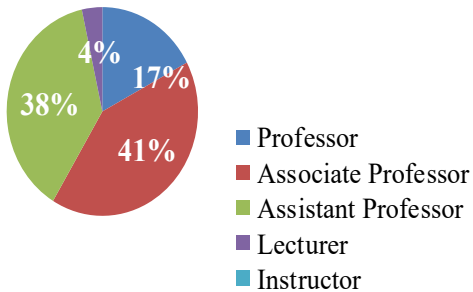
Department	Fall						Spring						القسم
	Professor	Associate Professor	Assistant Professor	Lecturer	Instructor	Total	Professor	Associate Professor	Assistant Professor	Lecturer	Instructor	Total	
Accounting	0	2	2	0	0	4	0	3	1	0	0	4	المحاسبة
Finance and Economics	3	3	3	0	0	9	3	3	3	0	0	9	التمويل والاقتصاد
Management	2	7	6	1	0	16	3	8	4	2	0	17	الإدارة
<b>Total</b>	<b>5</b>	<b>12</b>	<b>11</b>	<b>1</b>	<b>0</b>	<b>29</b>	<b>6</b>	<b>14</b>	<b>8</b>	<b>2</b>	<b>0</b>	<b>30</b>	<b>المجموع</b>

## Academic Staff in Fall by Department &amp; Rank

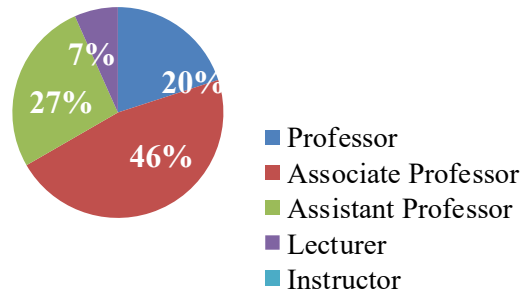


■ Professor ■ Associate Professor ■ Assistant Professor  
■ Lecturer ■ Instructor

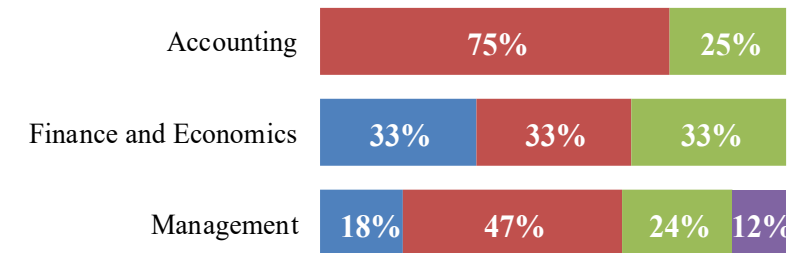
## Academic Staff in Fall by Academic Rank



## Academic Staff in Spring by Academic Rank



## Academic Staff in Spring by Department &amp; Rank



■ Professor ■ Associate Professor ■ Assistant Professor  
■ Lecturer ■ Instructor





## كلية الهندسة



### رسالة الكلية

تقديم برامج هندسية ذات كفاءة عالية، وأبحاث علمية متطورة تهدف إلى دعم التطور التكنولوجي بالمنطقة وتوفير الخبرات الهندسية لتلبية حاجات المجتمع

# كلية الهندسة

### أقسام الكلية:

- ◆ قسم الهندسة المعمارية
- ◆ قسم الهندسة المدنية والبيئية
- ◆ قسم الهندسة الكهربائية
- ◆ قسم الهندسة والإدارة الصناعية
- ◆ قسم الهندسة الميكانيكية
- ◆ قسم هندسة الطاقة النووية
- ◆ قسم هندسة الطاقة المستدامة والطاقة المتجددة



## College of Engineering



### Mission of the College :

Our mission is to provide high quality engineering education programs, advance research aimed at supporting the regional technological development, and be an effective source of engineering expertise serving the needs of the community.

### Vision

The College of engineering at the University of Sharjah aspires to be a recognized regional leader in engineering education, research and scholarship with partnership of faculty, students, staff, government and industrial leaders.

### College Departments:

- Department of Architectural Engineering
- Department of Civil Engineering and Environment
- Department of Electrical Engineering
- Department of Industrial Engineering and Management
- Department of Mechanical Engineering
- Department of Nuclear Engineering
- Department of Sustainable and Renewable Energy Engineering

# Engineering

# Admission

## College of Engineering

# المقبولون

## كلية الهندسة

### Trend of Admitted Students

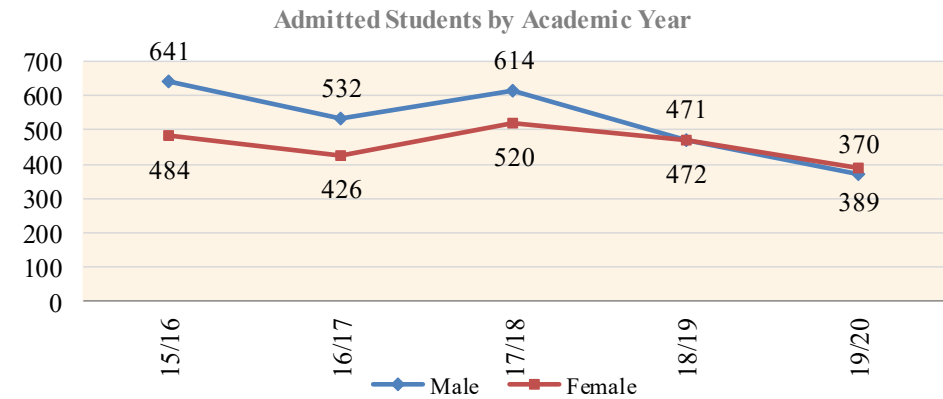
تطور أعداد المقبولين

Gender	15/16	16/17	17/18	18/19	19/20	النوع
Male	641	532	614	471	370	طلاب
Female	484	426	520	472	389	طالبات
<b>Total</b>	<b>1125</b>	<b>968</b>	<b>1134</b>	<b>943</b>	<b>759</b>	<b>المجموع</b>

### Admitted Students by Type of Admission and Semester

المقبولون حسب نوع القبول  
وفصل القبول

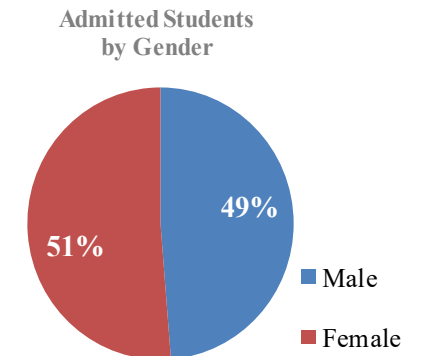
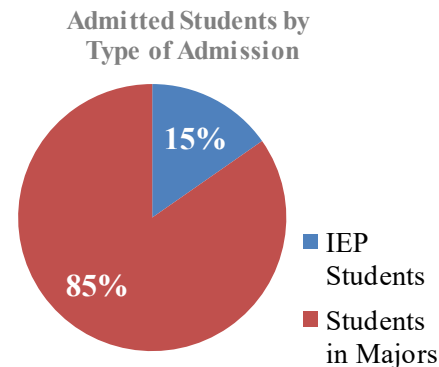
Type	Fall	Spring	Total	نوع القبول
IEP Students	90	26	116	طلبة برنامج اللغة الإنجليزية المكثف
Students in Majors	562	81	643	الطلبة في التخصصات
<b>Total</b>	<b>652</b>	<b>107</b>	<b>759</b>	<b>المجموع</b>



### Admitted Students by Type of Admission and Gender

المقبولون حسب نوع القبول  
والنوع

Type	Male	Female	Total	نوع القبول
IEP Students	59	57	116	طلبة برنامج اللغة الإنجليزية المكثف
Students in Majors	311	332	643	الطلبة في التخصصات
<b>Total</b>	<b>370</b>	<b>389</b>	<b>759</b>	<b>المجموع</b>



## Admitted Students by Major and Admission Semester

المقبولون حسب التخصص  
وفصل القبول

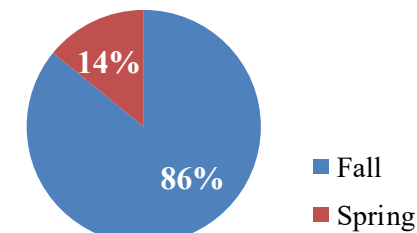
Major	Fall	Spring	Total	التخصص
Architectural Engineering	94	7	101	الهندسة المعمارية
Civil Engineering	81	18	99	الهندسة المدنية
Electrical and Electronics Engineering	149	23	172	الهندسة الكهربائية والإلكترونية
Industrial Engineering and Engineering Management	86	9	95	الهندسة الصناعية والإدارية
Mechanical Engineering	48	16	64	الهندسة الميكانيكية
Nuclear Engineering	29	9	38	الهندسة النووية
Sustainable and Renewable Energy Engineering	165	25	190	هندسة الطاقة المستدامة والمتجددة
<b>Total</b>	<b>652</b>	<b>107</b>	<b>759</b>	<b>المجموع</b>

## Admitted Students by Major and Gender

المقبولون حسب التخصص والنوع

Major	Male	Female	Total	التخصص
Architectural Engineering	21	80	101	الهندسة المعمارية
Civil Engineering	70	29	99	الهندسة المدنية
Electrical and Electronics Engineering	94	78	172	الهندسة الكهربائية والإلكترونية
Industrial Engineering and Engineering Management	43	52	95	الهندسة الصناعية والإدارية
Mechanical Engineering	52	12	64	الهندسة الميكانيكية
Nuclear Engineering	19	19	38	الهندسة النووية
Sustainable and Renewable Energy Engineering	71	119	190	هندسة الطاقة المستدامة والمتجددة
<b>Total</b>	<b>370</b>	<b>389</b>	<b>759</b>	<b>المجموع</b>

## Admitted students by Semester



## Admitted Students by Major

Architectural Engineering	101
Civil Engineering	99
Electrical and Electronics Engineering	172
Industrial Engineering and Engineering Management	95
Mechanical Engineering	64
Nuclear Engineering	38
Sustainable and Renewable Energy Engineering	190

## IEP Students by Major and Admission Semester

طلبة برنامج اللغة الانجليزية  
المكثف حسب التخصص وفصل القبول

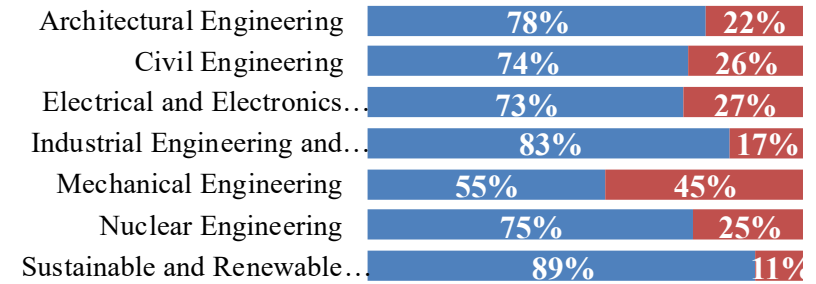
Major	Fall	Spring	Total	التخصص
Architectural Engineering	7	2	9	الهندسة المعمارية
Civil Engineering	14	5	19	الهندسة المدنية
Electrical and Electronics Engineering	16	6	22	الهندسة الكهربائية والإلكترونية
Industrial Engineering and Engineering Management	5	1	6	الهندسة الصناعية والإدارة الهندسية
Mechanical Engineering	6	5	11	الهندسة الميكانيكية
Nuclear Engineering	9	3	12	الهندسة النووية
Sustainable and Renewable Energy Engineering	33	4	37	هندسة الطاقة المستدامة والمتجددة
<b>Total</b>	<b>90</b>	<b>26</b>	<b>116</b>	<b>المجموع</b>

## IEP Students by Major and Gender

طلبة برنامج اللغة الانجليزية المكثف حسب التخصص والنوع

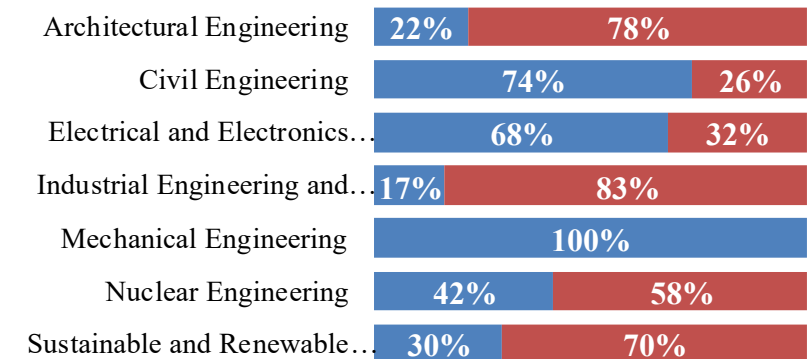
Major	Male	Female	Total	التخصص
Architectural Engineering	2	7	9	الهندسة المعمارية
Civil Engineering	14	5	19	الهندسة المدنية
Electrical and Electronics Engineering	15	7	22	الهندسة الكهربائية والإلكترونية
Industrial Engineering and Engineering Management	1	5	6	الهندسة الصناعية والإدارة الهندسية
Mechanical Engineering	11	0	11	الهندسة الميكانيكية
Nuclear Engineering	5	7	12	الهندسة النووية
Sustainable and Renewable Energy Engineering	11	26	37	هندسة الطاقة المستدامة والمتجددة
<b>Total</b>	<b>59</b>	<b>57</b>	<b>116</b>	<b>المجموع</b>

## IEP Students by Major and Semester



■ Fall ■ Spring

## IEP Students by Major and Gender



■ Male ■ Female

Admitted Students in Major by Admission Semester

الطلبة المقبولون في التخصص حسب  
فصل القبول

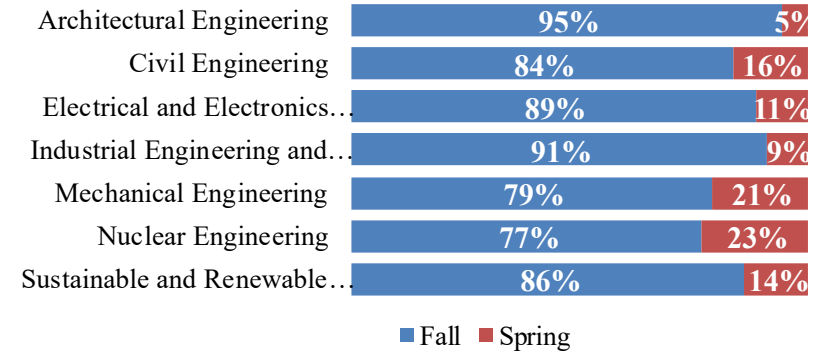
Major	Fall	Spring	Total	التخصص
Architectural Engineering	87	5	92	الهندسة المعمارية
Civil Engineering	67	13	80	الهندسة المدنية
Electrical and Electronics Engineering	133	17	150	الهندسة الكهربائية والإلكترونية
Industrial Engineering and Engineering Management	81	8	89	الهندسة الصناعية والإدارة الهندسية
Mechanical Engineering	42	11	53	الهندسة الميكانيكية
Nuclear Engineering	20	6	26	الهندسة النووية
Sustainable and Renewable Energy Engineering	132	21	153	هندسة الطاقة المستدامة والمتجددة
<b>Total</b>	<b>562</b>	<b>81</b>	<b>643</b>	<b>المجموع</b>

Admitted Students in Major by Gender

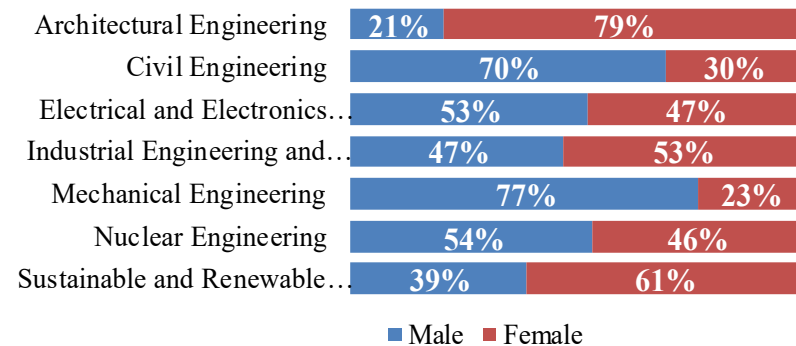
الطلبة المقبولون في التخصص حسب النوع

Major	Male	Female	Total	التخصص
Architectural Engineering	19	73	92	الهندسة المعمارية
Civil Engineering	56	24	80	الهندسة المدنية
Electrical and Electronics Engineering	79	71	150	الهندسة الكهربائية والإلكترونية
Industrial Engineering and Engineering Management	42	47	89	الهندسة الصناعية والإدارة الهندسية
Mechanical Engineering	41	12	53	الهندسة الميكانيكية
Nuclear Engineering	14	12	26	الهندسة النووية
Sustainable and Renewable Energy Engineering	60	93	153	هندسة الطاقة المستدامة والمتجددة
<b>Total</b>	<b>311</b>	<b>332</b>	<b>643</b>	<b>المجموع</b>

Admitted Students by Admission Semester



Admitted Students by Major and Gender



## Newly Enrolled College of Engineering

المسجلون الجدد  
كلية الهندسة

### Newly Enrolled Students

أعداد المسجلين الجدد

Gender	15/16	16/17	17/18	18/19	19/20	النوع
Male	562	485	550	454	355	طلاب
Female	436	424	467	456	368	طالبات
<b>Total</b>	<b>998</b>	<b>909</b>	<b>1017</b>	<b>910</b>	<b>723</b>	<b>المجموع</b>

### Newly Enrolled Students by Type of Admission and Semester

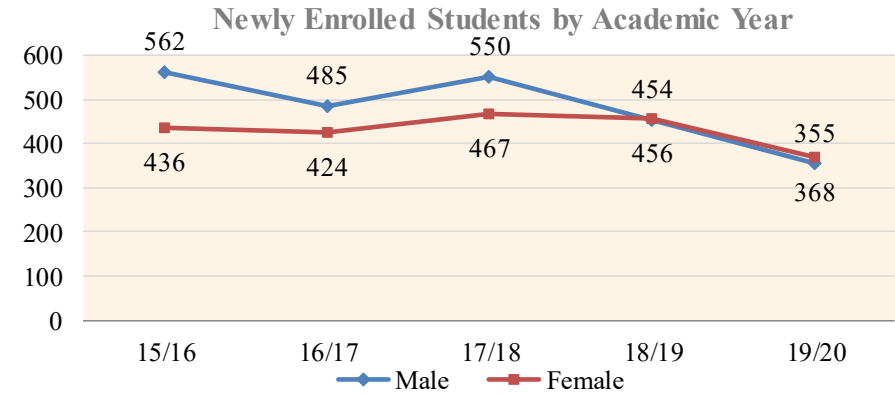
المسجلون الجدد  
حسب نوع القبول وفصل القبول

Type	Fall	Spring	Total	نوع القبول
IEP Students	80	26	106	طلبة برنامج اللغة الانجليزية المكثف
Students in Majors	536	81	617	الطلبة في التخصصات
<b>Total</b>	<b>616</b>	<b>107</b>	<b>723</b>	<b>المجموع</b>

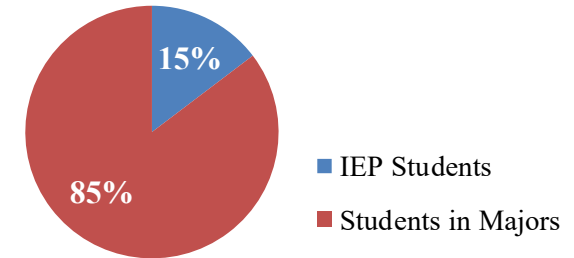
### Newly Enrolled Students by Type of Admission and Gender

المسجلون الجدد حسب  
نوع القبول والنوع

Type	Male	Female	Total	النوع
IEP Students	56	50	106	طلبة برنامج اللغة الإنجليزية المكثف
Students in Majors	299	318	617	الطلبة في التخصصات
<b>Total</b>	<b>355</b>	<b>368</b>	<b>723</b>	<b>المجموع</b>



### Newly Enrolled Students by Type of Admission



## Newly Enrolled

### College of Engineering

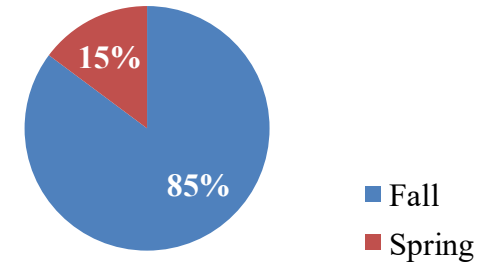
المسجلون الجدد  
كلية الهندسة

#### Newly Enrolled Students by Major and Admission Semester

المسجلون الجدد حسب  
التخصص وفصل القبول  
التخصص

Major	Fall	Spring	Total	التخصص
Architectural Engineering	91	7	98	الهندسة المعمارية
Civil Engineering	78	18	96	الهندسة المدنية
Electrical and Electronics Engineering	141	23	164	الهندسة الكهربائية والإلكترونية
Industrial Engineering and Engineering Management	82	9	91	الهندسة الصناعية والإدارة الهندسية
Mechanical Engineering	46	16	62	الهندسة الميكانيكية
Nuclear Engineering	25	9	34	الهندسة النووية
Sustainable and Renewable Energy Engineering	153	25	178	هندسة الطاقة المستدامة والمتجددة
<b>Total</b>	<b>616</b>	<b>107</b>	<b>723</b>	<b>المجموع</b>

#### Newly Enrolled Students by Semester

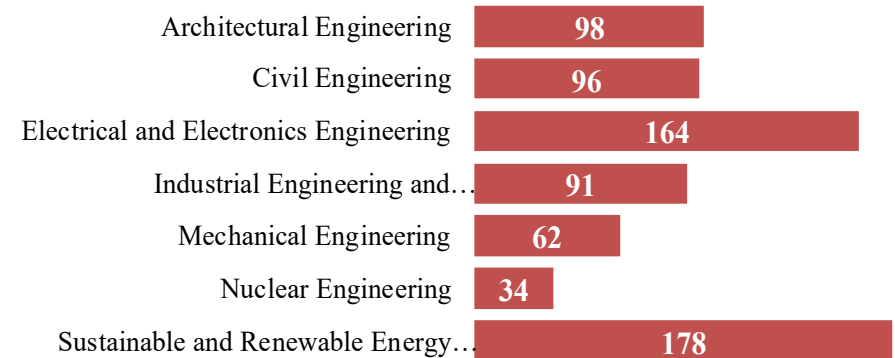


#### Newly Enrolled Students by Major and Gender

المسجلون الجدد حسب التخصص والنوع

Major	Male	Female	Total	التخصص
Architectural Engineering	20	78	98	الهندسة المعمارية
Civil Engineering	67	29	96	الهندسة المدنية
Electrical and Electronics Engineering	88	76	164	الهندسة الكهربائية والإلكترونية
Industrial Engineering and Engineering Management	41	50	91	الهندسة الصناعية والإدارة الهندسية
Mechanical Engineering	50	12	62	الهندسة الميكانيكية
Nuclear Engineering	19	15	34	الهندسة النووية
Sustainable and Renewable Energy Engineering	70	108	178	هندسة الطاقة المستدامة والمتجددة
<b>Total</b>	<b>355</b>	<b>368</b>	<b>723</b>	<b>المجموع</b>

#### Newly Enrolled Students by Major





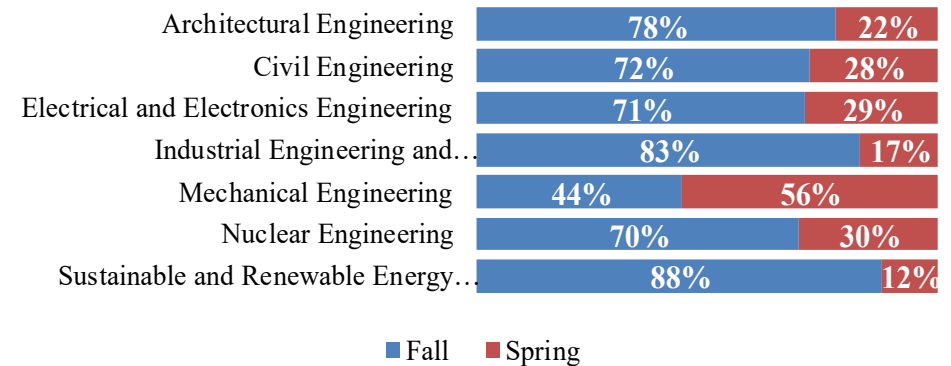
IEP Students by Major and Admission Semester  
المسجلون الجدد في برنامج اللغة الانجليزية المكثف حسب التخصص وفصل القبول

Major	Fall	Spring	Total	التخصص
Architectural Engineering	7	2	9	الهندسة المعمارية
Civil Engineering	13	5	18	الهندسة المدنية
Electrical and Electronics Engineering	15	6	21	الهندسة الكهربائية والإلكترونية
Industrial Engineering and Engineering Management	5	1	6	الهندسة الصناعية والإدارة الهندسية
Mechanical Engineering	4	5	9	الهندسة الميكانيكية
Nuclear Engineering	7	3	10	الهندسة النووية
Sustainable and Renewable Energy Engineering	29	4	33	هندسة الطاقة المستدامة والمتجددة
<b>Total</b>	<b>80</b>	<b>26</b>	<b>106</b>	<b>المجموع</b>

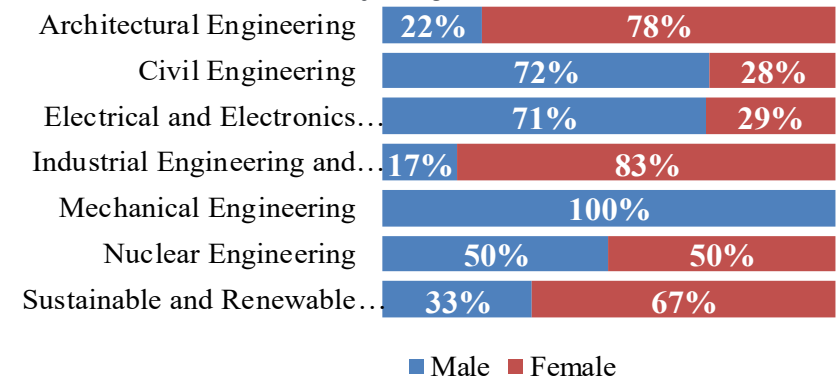
IEP Students by Major and Gender  
المسجلون الجدد برنامج اللغة الانجليزية المكثف حسب التخصص والنوع

Major	Male	Female	Total	التخصص
Architectural Engineering	2	7	9	الهندسة المعمارية
Civil Engineering	13	5	18	الهندسة المدنية
Electrical and Electronics Engineering	15	6	21	الهندسة الكهربائية والإلكترونية
Industrial Engineering and Engineering Management	1	5	6	الهندسة الصناعية والإدارة الهندسية
Mechanical Engineering	9	0	9	الهندسة الميكانيكية
Nuclear Engineering	5	5	10	الهندسة النووية
Sustainable and Renewable Energy Engineering	11	22	33	هندسة الطاقة المستدامة والمتجددة
<b>Total</b>	<b>56</b>	<b>50</b>	<b>106</b>	<b>المجموع</b>

IEP Students by Major and Semester



IEP Students by Major and Gender



Newly Enrolled Students in Major by Admission Semester

المسجلون الجدد في  
التخصص حسب فصل القبول

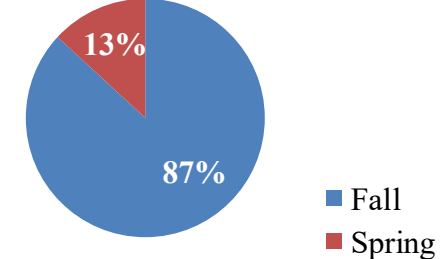
Major	Fall	Spring	Total	التخصص
Architectural Engineering	84	5	89	الهندسة المعمارية
Civil Engineering	65	13	78	الهندسة المدنية
Electrical and Electronics Engineering	126	17	143	الهندسة الكهربائية والإلكترونية
Industrial Engineering and Engineering Management	77	8	85	الهندسة الصناعية والإدارة الهندسية
Mechanical Engineering	42	11	53	الهندسة الميكانيكية
Nuclear Engineering	18	6	24	الهندسة النووية
Sustainable and Renewable Energy Engineering	124	21	145	هندسة الطاقة المستدامة والمتجددة
<b>Total</b>	<b>536</b>	<b>81</b>	<b>617</b>	<b>المجموع</b>

Newly Enrolled Students in Major by Gender

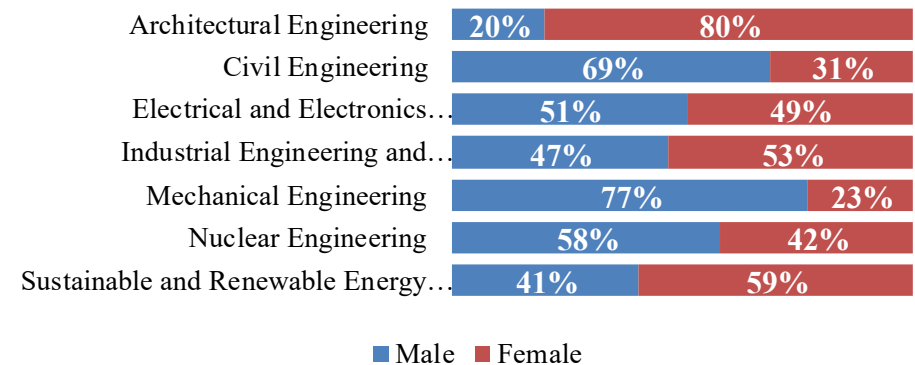
المسجلون الجدد في التخصص حسب  
النوع

Major	Male	Female	Total	التخصص
Architectural Engineering	18	71	89	الهندسة المعمارية
Civil Engineering	54	24	78	الهندسة المدنية
Electrical and Electronics Engineering	73	70	143	الهندسة الكهربائية والإلكترونية
Industrial Engineering and Engineering Management	40	45	85	الهندسة الصناعية والإدارة الهندسية
Mechanical Engineering	41	12	53	الهندسة الميكانيكية
Nuclear Engineering	14	10	24	الهندسة النووية
Sustainable and Renewable Energy Engineering	59	86	145	هندسة الطاقة المستدامة والمتجددة
<b>Total</b>	<b>299</b>	<b>318</b>	<b>617</b>	<b>المجموع</b>

Newly Enrolled Students by Admission Semester



Newly Enrolled Students by Major and Gender



## Trend of Enrolled Students

تطور أعداد المسجلين

Gender	15/16		16/17		17/18		18/19		19/20		النوع
	Fall	Spring	Fall	Spring	Fall	Spring	Fall	Spring	Fall	Spring	
Male	1881	1745	1811	1725	1879	1751	1827	1659	1587	1474	طلاب
Female	1490	1436	1593	1540	1736	1607	1781	1620	1636	1503	طالبات
<b>Total</b>	<b>3371</b>	<b>3181</b>	<b>3404</b>	<b>3265</b>	<b>3615</b>	<b>3358</b>	<b>3608</b>	<b>3279</b>	<b>3223</b>	<b>2977</b>	<b>المجموع</b>

## Enrolled Students by Major and Gender

المسجلون حسب التخصص والنوع

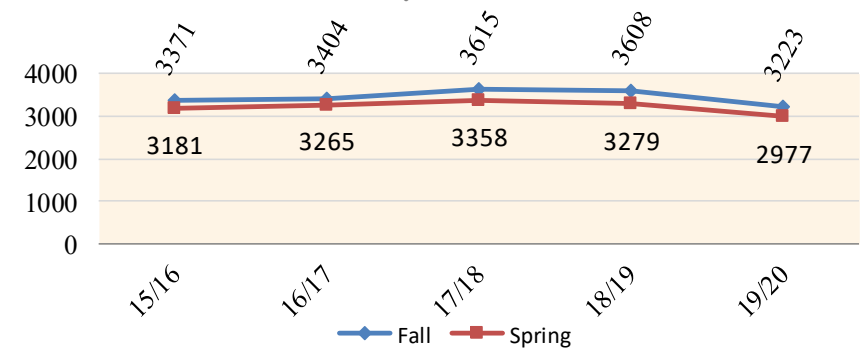
Major	Fall			Spring			التخصص
	Male	Female	Total	Male	Female	Total	
Architectural Engineering	83	350	433	80	337	417	الهندسة المعمارية
Civil Engineering	426	154	580	386	141	527	الهندسة المدنية
Computer Engineering	92	88	180	75	77	152	هندسة الحاسوب
Electrical and Electronics Engineering	278	242	520	268	232	500	الهندسة الكهربائية والإلكترونية
Industrial Engineering and Engineering Management	224	242	466	204	218	422	الهندسة الصناعية والإدارة الهندسية
Mechanical Engineering	262	58	320	237	53	290	الهندسة الميكانيكية
Nuclear Engineering	30	68	98	34	60	94	الهندسة النووية
Sustainable and Renewable Energy Engineering	192	434	626	190	385	575	هندسة الطاقة المستدامة والمتجددة
<b>Total</b>	<b>1587</b>	<b>1636</b>	<b>3223</b>	<b>1474</b>	<b>1503</b>	<b>2977</b>	<b>المجموع</b>

## Enrolled Students by Major and Gender

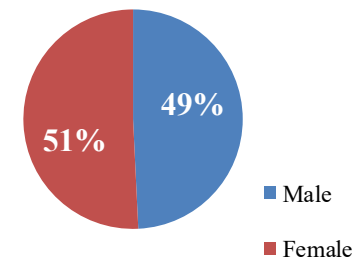
Architectural Engineering	19%	81%	19%	81%
Civil Engineering	73%	27%	73%	27%
Computer Engineering	51%	49%	49%	51%
Electrical and Electronics...	53%	47%	54%	46%
Industrial Engineering and...	48%	52%	48%	52%
Mechanical Engineering	82%	18%	82%	18%
Nuclear Engineering	31%	69%	36%	64%
Sustainable and Renewable...	31%	69%	33%	67%

■ Fall Male ■ Fall Female ■ Spring Male ■ Spring Female

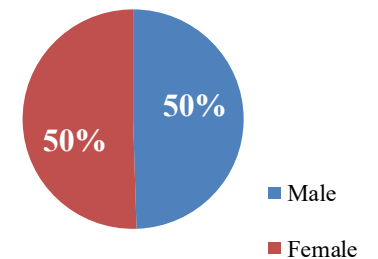
Enrolled Students by Academic Year



Enrolled Students in Fall by Gender



Enrolled Students in Spring by Gender



Enrolled Students by Type of Registration

الطلبة المسجلون حسب نوع التسجيل

Type	Fall			Spring			النوع
	Male	Female	Total	Male	Female	Total	
IEP Students	40	51	91	30	15	45	طلبة برنامج اللغة الإنجليزية المكثف
Students in Majors	1547	1585	3132	1444	1488	2932	الطلبة في التخصصات
<b>Total</b>	<b>1587</b>	<b>1636</b>	<b>3223</b>	<b>1474</b>	<b>1503</b>	<b>2977</b>	<b>المجموع</b>

IEP Students by Major and Gender

طلبة برنامج اللغة الإنجليزية المكثف المسجلون حسب التخصص والنوع

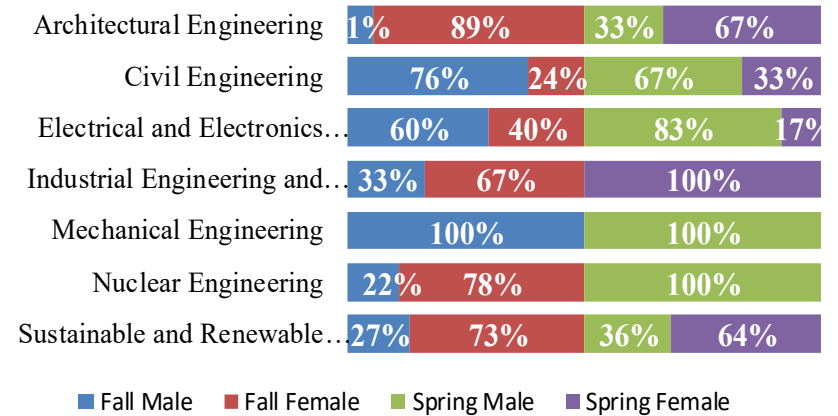
Major	Fall			Spring			التخصص
	Male	Female	Total	Male	Female	Total	
Architectural Engineering	1	8	9	1	2	3	الهندسة المعمارية
Civil Engineering	13	4	17	4	2	6	الهندسة المدنية
Electrical and Electronics Engineering	9	6	15	10	2	12	الهندسة الكهربائية والإلكترونية
Industrial Engineering and Engineering Management	2	4	6	0	2	2	الهندسة الصناعية والإدارة الهندسية
Mechanical Engineering	5	0	5	6	0	6	الهندسة الميكانيكية
Nuclear Engineering	2	7	9	5	0	5	الهندسة النووية
Sustainable and Renewable Energy Engineering	8	22	30	4	7	11	هندسة الطاقة المستدامة والمتجددة
<b>Total</b>	<b>40</b>	<b>51</b>	<b>91</b>	<b>30</b>	<b>15</b>	<b>45</b>	<b>المجموع</b>

Enrolled Students by Major and Gender

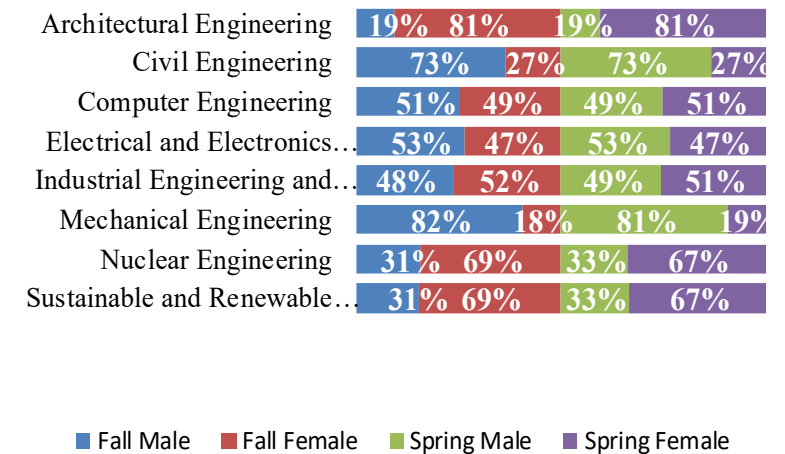
الطلبة المسجلون بالتخصصات حسب التخصص والنوع

Major	Fall			Spring			التخصص
	Male	Female	Total	Male	Female	Total	
Architectural Engineering	82	342	424	79	335	414	الهندسة المعمارية
Civil Engineering	413	150	563	382	139	521	الهندسة المدنية
Computer Engineering	92	88	180	75	77	152	هندسة الحاسوب
Electrical and Electronics Engineering	269	236	505	258	230	488	الهندسة الكهربائية والإلكترونية
Industrial Engineering and Engineering Management	222	238	460	204	216	420	الهندسة الصناعية والإدارة الهندسية
Mechanical Engineering	257	58	315	231	53	284	الهندسة الميكانيكية
Nuclear Engineering	28	61	89	29	60	89	الهندسة النووية
Sustainable and Renewable Energy Engineering	184	412	596	186	378	564	هندسة الطاقة المستدامة والمتجددة
<b>Total</b>	<b>1547</b>	<b>1585</b>	<b>3132</b>	<b>1444</b>	<b>1488</b>	<b>2932</b>	<b>المجموع</b>

IEP Students by Major and Gender



Enrolled Students by Major and Gender



# Graduated Students

## College of Engineering

# الخريجون

## كلية الهندسة

### Trend of Graduation

تطور أعداد الخريجين

Gender	15/16	16/17	17/18	18/19	19/20	النوع
Male	289	275	283	343	309	طلاب
Female	208	214	257	354	265	طالبات
<b>Total</b>	<b>497</b>	<b>489</b>	<b>540</b>	<b>697</b>	<b>574</b>	<b>المجموع</b>

### Graduated Students by Major and Gender

الخريجون حسب التخصص والنوع

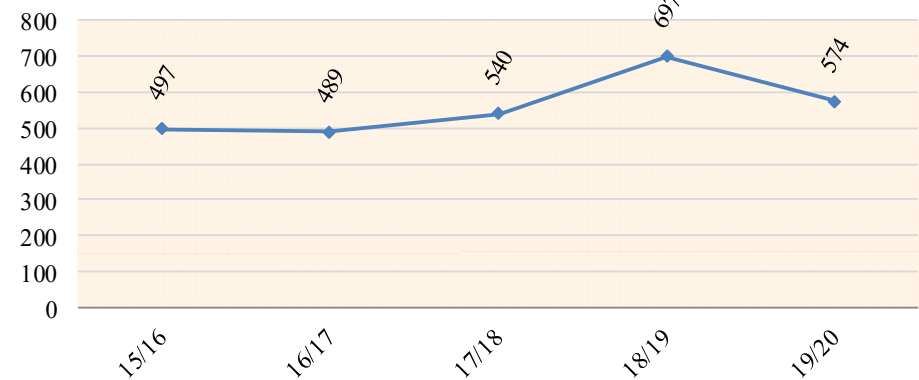
Major	Male	Female	Total	التخصص
Architectural Engineering	19	56	75	الهندسة المعمارية
Civil Engineering	114	29	143	الهندسة المدنية
Computer Engineering	11	8	19	هندسة الحاسوب
Electrical and Electronics Engineering	34	31	65	الهندسة الكهربائية والإلكترونية
Industrial Engineering and Engineering Management	52	58	110	الهندسة الصناعية والإدارة الهندسية
Mechanical Engineering	49	10	59	الهندسة الميكانيكية
Nuclear Engineering	5	11	16	الهندسة النووية
Sustainable and Renewable Energy Engineering	25	62	87	هندسة الطاقة المستدامة والمتجددة
<b>Total</b>	<b>309</b>	<b>265</b>	<b>574</b>	<b>المجموع</b>

### Graduated Students by Major and Graduation Semester

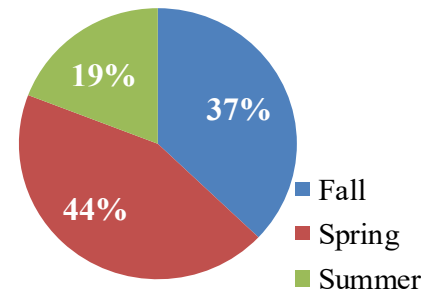
الخريجون حسب التخصص وفصل التخرج

Major	Fall	Spring	Summer	Total	التخصص
Architectural Engineering	8	55	12	75	الهندسة المعمارية
Civil Engineering	58	52	33	143	الهندسة المدنية
Computer Engineering	8	7	4	19	هندسة الحاسوب
Electrical and Electronics Engineering	27	23	15	65	الهندسة الكهربائية والإلكترونية
Industrial Engineering and Engineering Management	45	48	17	110	الهندسة الصناعية والإدارة الهندسية
Mechanical Engineering	24	25	10	59	الهندسة الميكانيكية
Nuclear Engineering	6	6	4	16	الهندسة النووية
Sustainable and Renewable Energy Engineering	37	35	15	87	هندسة الطاقة المستدامة والمتجددة
<b>Total</b>	<b>213</b>	<b>251</b>	<b>110</b>	<b>574</b>	<b>المجموع</b>

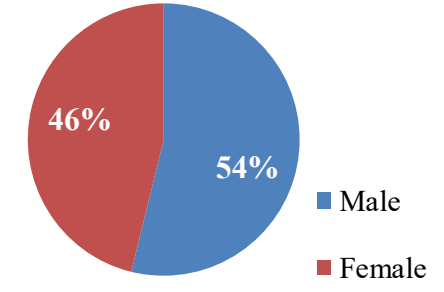
Graduated Students by Academic Year



Graduated Students by Semester



Graduated Students by Gender



## Academic Staff by Department &amp; Gender

## أعضاء هيئة التدريس حسب القسم والنوع

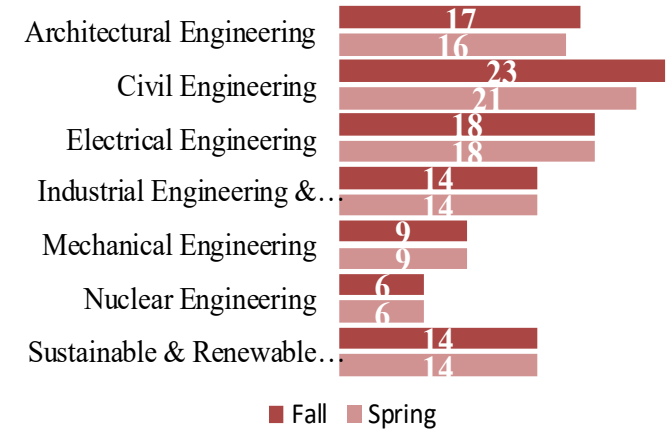
Department	Fall			Spring			القسم
	Male	Female	Total	Male	Female	Total	
Architectural Engineering	11	6	17	10	6	16	الهندسة المعمارية
Civil Engineering	22	1	23	20	1	21	الهندسة المدنية والبيئية
Electrical Engineering	17	1	18	17	1	18	الهندسة الكهربائية
Industrial Engineering &	14	0	14	14	0	14	الهندسة الصناعية والإدارة
Mechanical Engineering	9	0	9	9	0	9	الهندسة الميكانيكية
Nuclear Engineering	6	0	6	6	0	6	الهندسة النووية
Sustainable & Renewable Energy	13	1	14	13	1	14	الطاقة المستدامة والطاقة المتجددة
<b>Total</b>	<b>92</b>	<b>9</b>	<b>101</b>	<b>89</b>	<b>9</b>	<b>98</b>	<b>المجموع</b>

## Academic Staff by Department &amp; Nationality

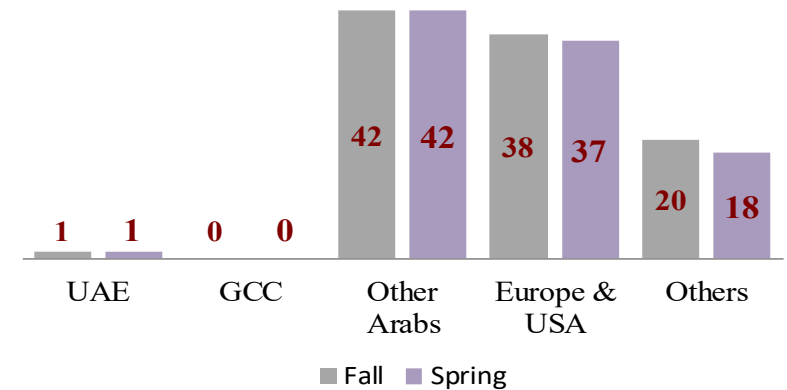
## أعضاء هيئة التدريس حسب القسم والجنسية

Department	Fall						Spring						القسم
	UAE	GCC	Other Arabs	Europe & USA	Others	Total	UAE	GCC	Other Arabs	Europe & USA	Others	Total	
Architectural Engineering	0	0	6	8	3	17	0	0	6	7	3	16	الهندسة المعمارية
Civil Engineering	0	0	12	6	5	23	0	0	12	6	3	21	الهندسة المدنية والبيئية
Electrical Engineering	1	0	8	8	1	18	1	0	8	8	1	18	الهندسة الكهربائية
Industrial Engineering &	0	0	3	7	4	14	0	0	3	7	4	14	الهندسة الصناعية
Mechanical Engineering	0	0	6	2	1	9	0	0	6	2	1	9	الهندسة الميكانيكية
Nuclear Engineering	0	0	2	2	2	6	0	0	2	2	2	6	الهندسة النووية
Sustainable & Renewable Energy Engineering	0	0	5	5	4	14	0	0	5	5	4	14	الطاقة المستدامة والطاقة المتجددة
<b>Total</b>	<b>1</b>	<b>0</b>	<b>42</b>	<b>38</b>	<b>20</b>	<b>101</b>	<b>1</b>	<b>0</b>	<b>42</b>	<b>37</b>	<b>18</b>	<b>98</b>	<b>المجموع</b>

## Academic Staff by Department



## Academic Staff by Nationality



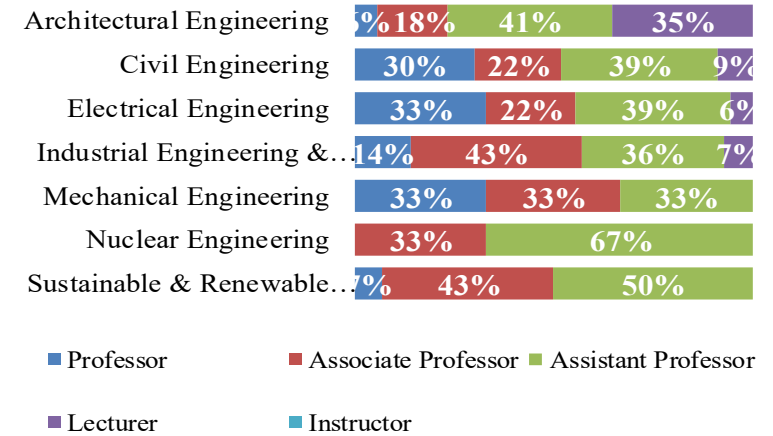
Academic Staff by Department  
and Academic Rank

أعضاء هيئة التدريس حسب القسم

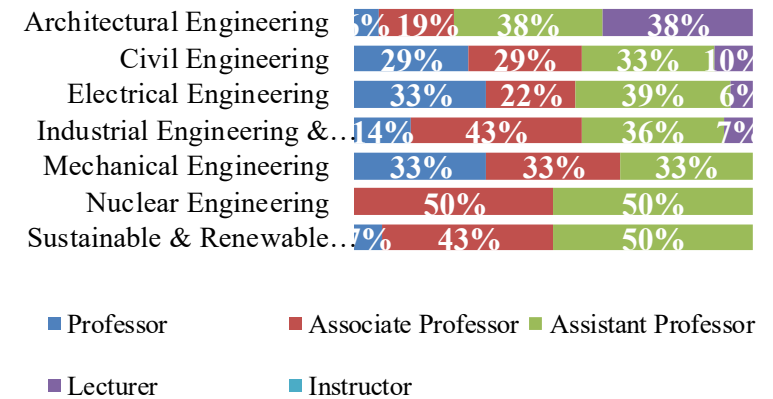
والرتبة العلمية

Department	Fall						Spring						القسم
	Professor	Associate Professor	Assistant Professor	Lecturer	Instructor	Total	Professor	Associate Professor	Assistant Professor	Lecturer	Instructor	Total	
Architectural Engineering	1	3	7	6	0	17	1	3	6	6	0	16	الهندسة المعمارية
Civil Engineering	7	5	9	2	0	23	6	6	7	2	0	21	الهندسة المدنية والبيئية
Electrical Engineering	6	4	7	1	0	18	6	4	7	1	0	18	الهندسة الكهربائية
Industrial Engineering & Management	2	6	5	1	0	14	2	6	5	1	0	14	الهندسة الصناعية والإدارة الهندسية
Mechanical Engineering	3	3	3	0	0	9	3	3	3	0	0	9	الهندسة الميكانيكية
Nuclear Engineering	0	2	4	0	0	6	0	3	3	0	0	6	الهندسة النووية
Sustainable & Renewable Energy Engineering	1	6	7	0	0	14	1	6	7	0	0	14	الطاقة المستدامة والطاقة المتجددة
<b>Total</b>	<b>20</b>	<b>29</b>	<b>42</b>	<b>10</b>	<b>0</b>	<b>101</b>	<b>19</b>	<b>31</b>	<b>38</b>	<b>10</b>	<b>0</b>	<b>98</b>	<b>المجموع</b>

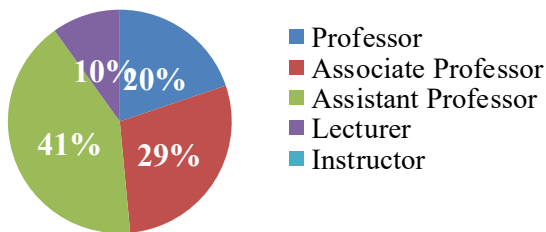
## Academic Staff in Fall by Academic Rank



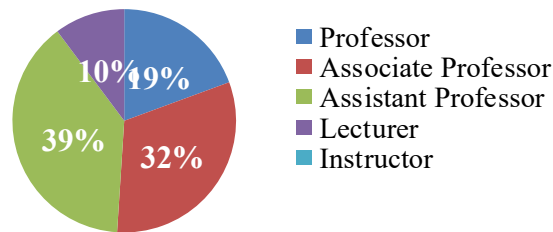
## Academic Staff in Spring by Academic Rank



## Academic Staff in Fall by Academic Rank



## Academic Staff in Spring by Academic Rank







## كلية العلوم الصحية



### رسالة الكلية

- ♦ العمل على إعداد كوادر متخصصة في العلوم الصحية تساهم مساهمة فعالة في الرعاية الصحية وخدمة المجتمع، من خلال مستوى رفيع من التعليم العالي في مجال الصحة.
- ♦ العمل على تقديم المعرفة الشاملة وذات العمق للتأهل للاعتراف المحلي والدولي بشهادات الكلية.

### أقسام الكلية:

- ♦ قسم التغذية العلاجية والحميات
- ♦ قسم الصحة البيئية
- ♦ قسم إدارة الخدمات الصحية والمستشفيات
- ♦ قسم التصوير التشخيصي الطبي
- ♦ قسم علوم المختبرات الطبية
- ♦ قسم التمريض
- ♦ قسم العلاج الطبيعي

كلية العلوم الصحية





## College of Health Sciences



### Mission of the College :

The mission is to provide state-of —the— art education to develop high quality health professionals, Prepared to contribute to their societies and protect the health of this and future generations.

### Vision

We aspire to be an educational institute of international standing, contributing to the improved quality of health education and research.

### College Departments:

- Department of Clinical Nutrition and Dietetics
- Department of Environmental Health
- Department of Health Services and Hospitals Administration
- Department of Medical Diagnostic Imaging
- Department of Medical Laboratory Sciences
- Department of Nursing
- Department of Physiotherapy

Health Sciences

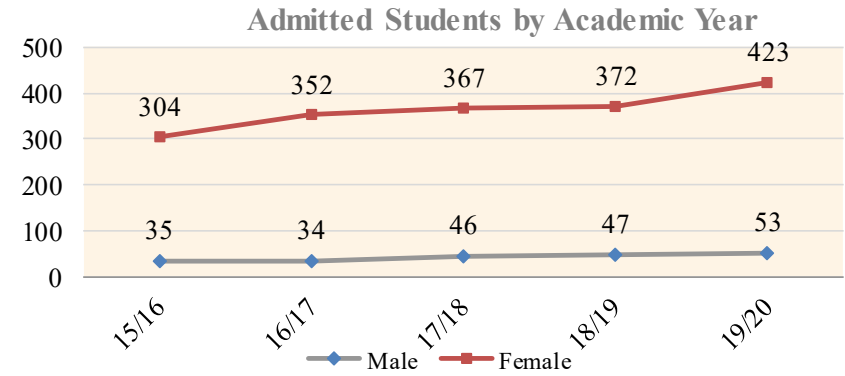
## Trend of Admitted Students

تطور أعداد المقبولين

Gender	15/16	16/17	17/18	18/19	19/20	النوع
Male	35	34	46	47	53	طلاب
Female	304	352	367	372	423	طالبات
<b>Total</b>	<b>339</b>	<b>386</b>	<b>413</b>	<b>419</b>	<b>476</b>	<b>المجموع</b>

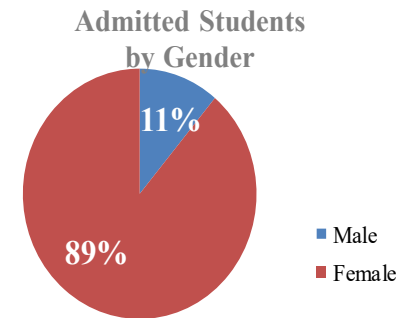
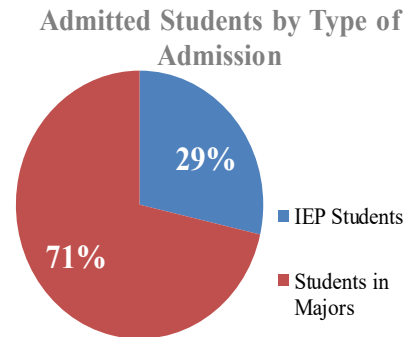
## Admitted Students by Type of Admission and Semester المقبولون حسب نوع القبول وفصل القبول

Type	Fall	Spring	Total	نوع القبول
IEP Students	123	13	136	طلبة برنامج اللغة الإنجليزية المكثف
Students in Majors	286	54	340	الطلبة في التخصصات
<b>Total</b>	<b>409</b>	<b>67</b>	<b>476</b>	<b>المجموع</b>



## Admitted Students by Type of Admission and Gender المقبولون حسب نوع القبول والنوع

Type	Male	Female	Total	نوع القبول
IEP Students	16	120	136	طلبة برنامج اللغة الإنجليزية المكثف
Students in Majors	37	303	340	الطلبة في التخصصات
<b>Total</b>	<b>53</b>	<b>423</b>	<b>476</b>	<b>المجموع</b>



## Admitted Students by Major and Admission Semester

المقبولون حسب التخصص  
وفصل القبول

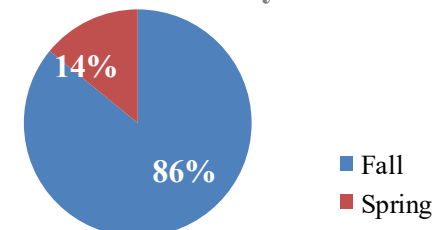
Major	Fall	Spring	Total	التخصص
Clinical Nutrition & Dietetics	70	0	70	التغذية العلاجية
Environmental Health	16	5	21	الصحة البيئية
Health Services Administration	14	3	17	ادارة الخدمات الصحية
Medical Diagnostic Imag - Bdg	3	0	3	التصوير التشخيصي الطبي - تجسير
Medical Diagnostic Imaging	31	14	45	التصوير التشخيصي الطبي
Medical Lab Sciences	68	14	82	علوم المختبرات الطبية
Nursing	103	28	131	التمريض
Nursing - Bdg	7	3	10	التمريض - تجسير
Physiotherapy	97	0	97	العلاج الطبيعي
<b>Total</b>	<b>409</b>	<b>67</b>	<b>476</b>	<b>المجموع</b>

## Admitted Students by Major and Gender

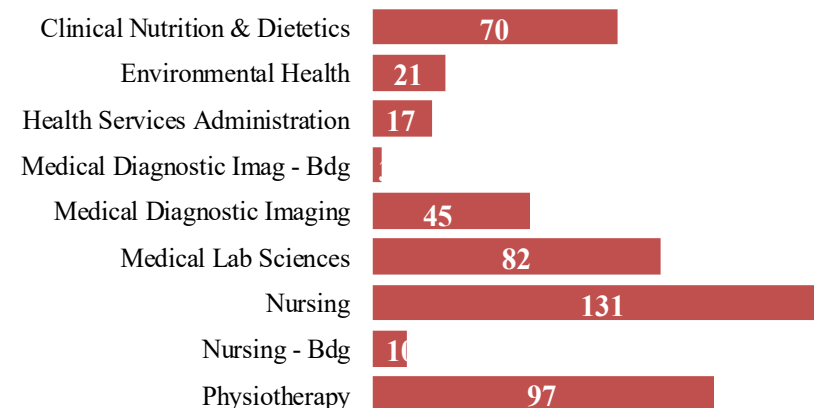
المقبولون حسب التخصص والنوع

Major	Male	Female	Total	التخصص
Clinical Nutrition & Dietetics	4	66	70	التغذية العلاجية
Environmental Health	2	19	21	الصحة البيئية
Health Services Administration	2	15	17	ادارة الخدمات الصحية
Medical Diagnostic Imag - Bdg	0	3	3	التصوير التشخيصي الطبي - تجسير
Medical Diagnostic Imaging	7	38	45	التصوير التشخيصي الطبي
Medical Lab Sciences	8	74	82	علوم المختبرات الطبية
Nursing	16	115	131	التمريض
Nursing - Bdg	0	10	10	التمريض - تجسير
Physiotherapy	14	83	97	العلاج الطبيعي
<b>Total</b>	<b>53</b>	<b>423</b>	<b>476</b>	<b>المجموع</b>

## Admitted Students by Semester



## Admitted Students by Major



## IEP Students by Major and Admission Semester

طلبة برنامج اللغة الانجليزية  
المكثف حسب التخصص وفصل القبول

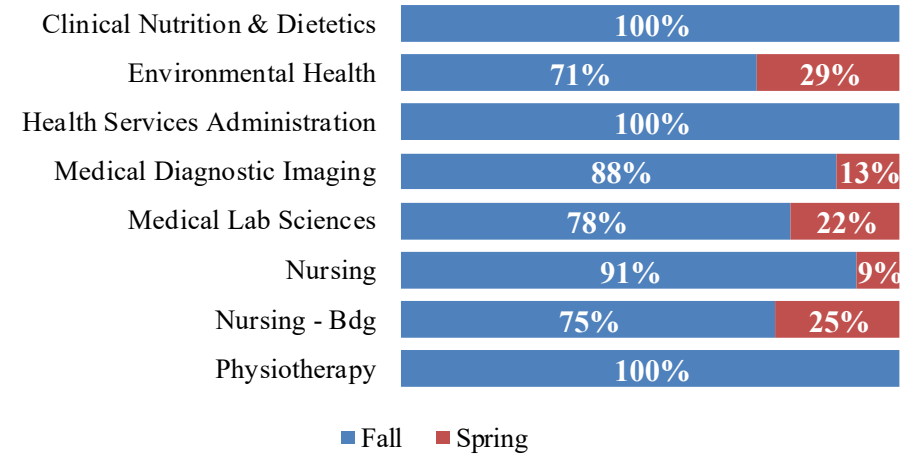
Major	Fall	Spring	Total	التخصص
Clinical Nutrition & Dietetics	17	0	17	التغذية العلاجية
Environmental Health	5	2	7	الصحة البيئية
Health Services Administration	7	0	7	ادارة الخدمات الصحية
Medical Diagnostic Imaging	7	1	8	التصوير التشخيصي الطبي
Medical Laboratory Sciences	18	5	23	علوم المختبرات الطبية
Nursing	43	4	47	التمريض
Nursing - Bdg	3	1	4	التمريض - تجسير
Physiotherapy	23	0	23	العلاج الطبيعي
<b>Total</b>	<b>123</b>	<b>13</b>	<b>136</b>	<b>المجموع</b>

## IEP Students by Major and Gender

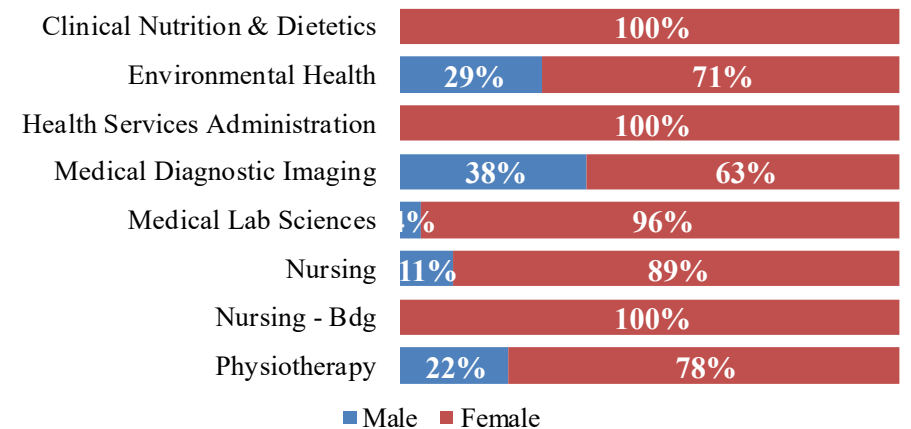
طلبة برنامج اللغة الانجليزية المكثف حسب التخصص والنوع

Major	Male	Female	Total	التخصص
Clinical Nutrition & Dietetics	0	17	17	التغذية العلاجية
Environmental Health	2	5	7	الصحة البيئية
Health Services Administration	0	7	7	ادارة الخدمات الصحية
Medical Diagnostic Imaging	3	5	8	التصوير التشخيصي الطبي
Medical Laboratory Sciences	1	22	23	علوم المختبرات الطبية
Nursing	5	42	47	التمريض
Nursing - Bdg	0	4	4	التمريض - تجسير
Physiotherapy	5	18	23	العلاج الطبيعي
<b>Total</b>	<b>16</b>	<b>120</b>	<b>136</b>	<b>المجموع</b>

## IEP Students by Major and Semester



## IEP Students by Major and Gender



## Admitted Students by Major Admission Semester

الطلبة المقبولون في التخصص  
حسب فصل القبول

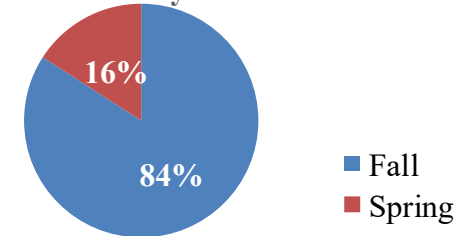
Major	Fall	Spring	Total	التخصص
Clinical Nutrition & Dietetics	53	0	53	التغذية العلاجية
Environmental Health	11	3	14	الصحة البيئية
Health Services Administration	7	3	10	ادارة الخدمات الصحية
Medical Diagnostic Imag - Bdg	3	0	3	التصوير التشخيصي الطبي - تجسير
Medical Diagnostic Imaging	24	13	37	التصوير التشخيصي الطبي
Medical Laboratory Sciences	50	9	59	علوم المختبرات الطبية
Nursing	60	24	84	التمريض
Nursing - Bdg	4	2	6	التمريض - تجسير
Physiotherapy	74	0	74	العلاج الطبيعي
<b>Total</b>	<b>286</b>	<b>54</b>	<b>340</b>	<b>المجموع</b>

## Admitted Students by Major and Gender

الطلبة المقبولون في التخصص حسب النوع

Major	Male	Female	Total	التخصص
Clinical Nutrition & Dietetics	4	49	53	التغذية العلاجية
Environmental Health	0	14	14	الصحة البيئية
Health Services Administration	2	8	10	ادارة الخدمات الصحية
Medical Diagnostic Imag - Bdg	0	3	3	التصوير التشخيصي الطبي - تجسير
Medical Diagnostic Imaging	4	33	37	التصوير التشخيصي الطبي
Medical Laboratory Sciences	7	52	59	علوم المختبرات الطبية
Nursing	11	73	84	التمريض
Nursing - Bdg	0	6	6	التمريض - تجسير
Physiotherapy	9	65	74	العلاج الطبيعي
<b>Total</b>	<b>37</b>	<b>303</b>	<b>340</b>	<b>المجموع</b>

## Admitted Students by Admission Semester



## Admitted Students by Major and Gender

Clinical Nutrition & Dietetics	8%	92%
Environmental Health		100%
Health Services Administration	20%	80%
Medical Diagnostic Imag - Bdg		100%
Medical Diagnostic Imaging	11%	89%
Medical Laboratory Sciences	12%	88%
Nursing	13%	87%
Nursing - Bdg		100%
Physiotherapy	12%	88%

■ Male ■ Female

## Newly Enrolled College of Health Sciences

المسجلون الجدد  
كلية العلوم الصحية

### Newly Enrolled Students

أعداد المسجلين الجدد

Gender	15/16	16/17	17/18	18/19	19/20	النوع
Male	42	29	40	46	53	طلاب
Female	259	331	348	363	409	طالبات
<b>Total</b>	<b>301</b>	<b>360</b>	<b>388</b>	<b>409</b>	<b>462</b>	<b>المجموع</b>

### Newly Enrolled Students by Type of Admission and Semester

المسجلون الجدد  
حسب نوع القبول وفصل القبول

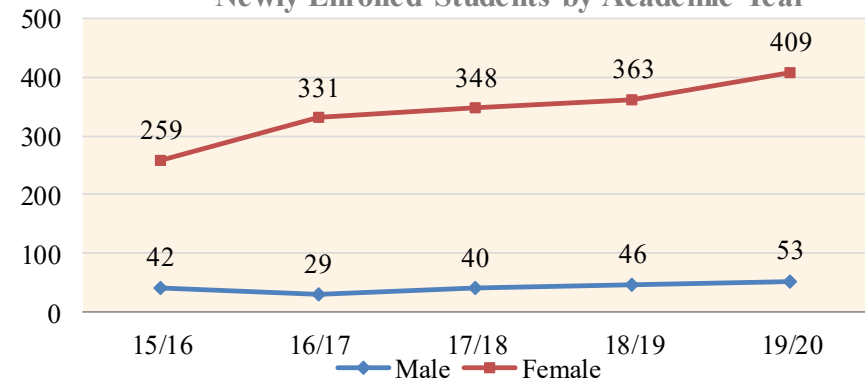
Type	Fall	Spring	Total	نوع القبول
IEP Students	117	12	129	طلبة برنامج اللغة الانجليزية المكثف
Students in Majors	280	53	333	الطلبة في التخصصات
<b>Total</b>	<b>397</b>	<b>65</b>	<b>462</b>	<b>المجموع</b>

### Newly Enrolled Students by Type of Admission and Gender

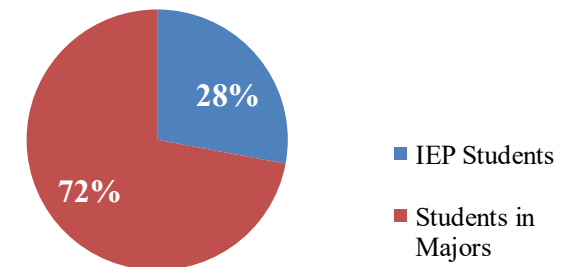
المسجلون الجدد حسب  
نوع القبول والنوع

Type	Male	Female	Total	النوع
IEP Students	16	113	129	طلبة برنامج اللغة الإنجليزية المكثف
Students in Majors	37	296	333	الطلبة في التخصصات
<b>Total</b>	<b>53</b>	<b>409</b>	<b>462</b>	<b>المجموع</b>

Newly Enrolled Students by Academic Year



Newly Enrolled Students by Type of Admission



## Newly Enrolled College of Health Sciences

المسجلون الجدد  
كلية العلوم الصحية

### Newly Enrolled Students by Major and Admission Semester

المسجلون الجدد حسب  
التخصص وفصل القبول

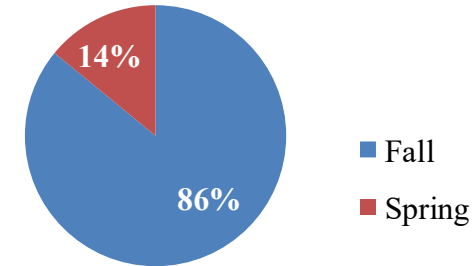
Major	Fall	Spring	Total	التخصص
Clinical Nutrition & Dietetics	64	0	64	التغذية العلاجية
Environmental Health	15	5	20	الصحة البيئية
Health Services Administration	14	3	17	ادارة الخدمات الصحية
Medical Diagnostic Imag - Bdg	3	0	3	التصوير التشخيصي الطبي - تجسير
Medical Diagnostic Imaging	31	14	45	التصوير التشخيصي الطبي
Medical Lab Sciences	66	13	79	علوم المختبرات الطبية
Nursing	103	27	130	التمريض
Nursing - Bdg	6	3	9	التمريض - تجسير
Physiotherapy	95	0	95	العلاج الطبيعي
<b>Total</b>	<b>397</b>	<b>65</b>	<b>462</b>	<b>المجموع</b>

### Newly Enrolled Students by Major and Gender


المسجلون الجدد حسب التخصص والنوع

Major	Male	Female	Total	التخصص
Clinical Nutrition & Dietetics	4	60	64	التغذية العلاجية
Environmental Health	2	18	20	الصحة البيئية
Health Services Administration	2	15	17	ادارة الخدمات الصحية
Medical Diagnostic Imag - Bdg	0	3	3	التصوير التشخيصي الطبي - تجسير
Medical Diagnostic Imaging	7	38	45	التصوير التشخيصي الطبي
Medical Laboratory Sciences	8	71	79	علوم المختبرات الطبية
Nursing	16	114	130	التمريض
Nursing - Bdg	0	9	9	التمريض - تجسير
Physiotherapy	14	81	95	العلاج الطبيعي
<b>Total</b>	<b>53</b>	<b>409</b>	<b>462</b>	<b>المجموع</b>

### Newly Enrolled Students Semester



### Newly Enrolled Students by Major



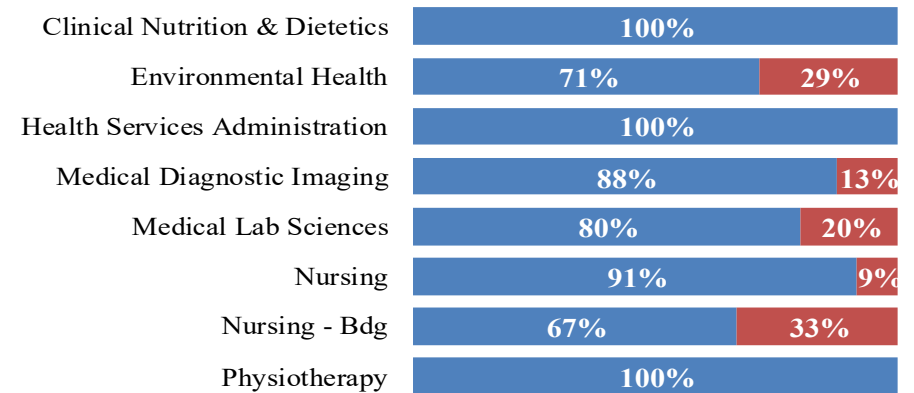
IEP Students by Major and Admission Semester  
المسجلون الجدد في برنامج اللغة الانجليزية المكثف حسب التخصص وفصل القبول

Major	Fall	Spring	Total	التخصص
Clinical Nutrition & Dietetics	15	0	15	التغذية العلاجية
Environmental Health	5	2	7	الصحة البيئية
Health Services Administration	7	0	7	ادارة الخدمات الصحية
Medical Diagnostic Imaging	7	1	8	التصوير التشخيصي الطبي
Medical Laboratory Sciences	16	4	20	علوم المختبرات الطبية
Nursing	43	4	47	التمريض
Nursing - Bdg	2	1	3	التمريض - تجسير
Physiotherapy	22	0	22	العلاج الطبيعي
<b>Total</b>	<b>117</b>	<b>12</b>	<b>129</b>	<b>المجموع</b>

IEP Students by Major and Gender  
المسجلون الجدد في برنامج اللغة الانجليزية المكثف حسب التخصص والنوع

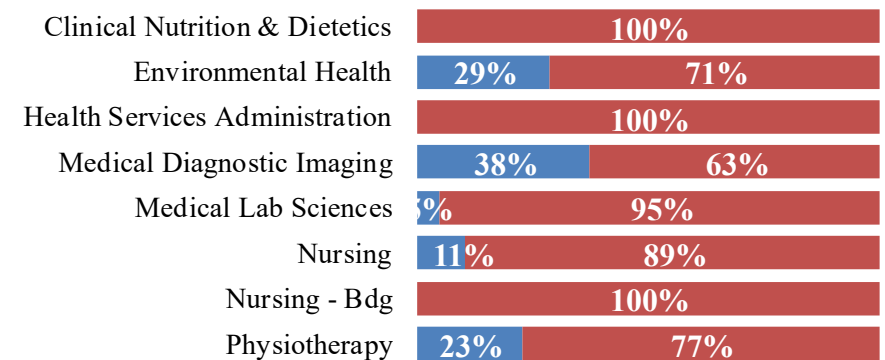
Major	Male	Female	Total	التخصص
Clinical Nutrition & Dietetics	0	15	15	التغذية العلاجية
Environmental Health	2	5	7	الصحة البيئية
Health Services Administration	0	7	7	ادارة الخدمات الصحية
Medical Diagnostic Imaging	3	5	8	التصوير التشخيصي الطبي
Medical Laboratory Sciences	1	19	20	علوم المختبرات الطبية
Nursing	5	42	47	التمريض
Nursing - Bdg	0	3	3	التمريض - تجسير
Physiotherapy	5	17	22	العلاج الطبيعي
<b>Total</b>	<b>16</b>	<b>113</b>	<b>129</b>	<b>المجموع</b>

IEP Students by Major and Semester



■ Fall ■ Spring

IEP Students by Major and Gender



■ Male ■ Female



## Newly Enrolled College of Health Sciences

المسجلون الجدد  
كلية العلوم الصحية

### Newly Enrolled Students in Major by Admission Semester

المسجلون الجدد في  
التخصص حسب فصل القبول

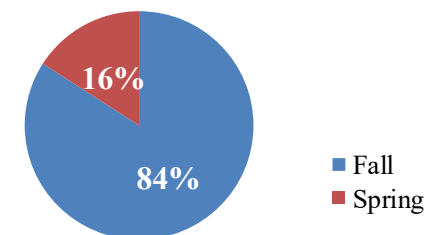
Major	Fall	Spring	Total	التخصص
Clinical Nutrition & Dietetics	49	0	49	التغذية العلاجية
Environmental Health	10	3	13	الصحة البيئية
Health Services Administration	7	3	10	ادارة الخدمات الصحية
Medical Diagnostic Imag - Bdg	3	0	3	التصوير التشخيصي الطبي - تجسير
Medical Diagnostic Imaging	24	13	37	التصوير التشخيصي الطبي
Medical Laboratory Sciences	50	9	59	علوم المختبرات الطبية
Nursing	60	23	83	التمريض
Nursing - Bdg	4	2	6	التمريض - تجسير
Physiotherapy	73	0	73	العلاج الطبيعي
<b>Total</b>	<b>280</b>	<b>53</b>	<b>333</b>	<b>المجموع</b>

### Newly Enrolled Students in Major by Gender

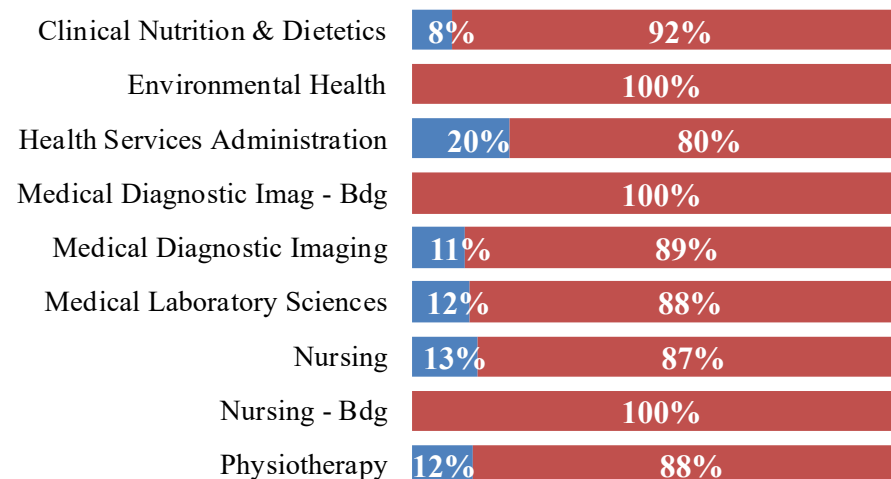
المسجلون الجدد في التخصص حسب

Major	Male	Female	Total	التخصص
Clinical Nutrition & Dietetics	4	45	49	التغذية العلاجية
Environmental Health	0	13	13	الصحة البيئية
Health Services Administration	2	8	10	ادارة الخدمات الصحية
Medical Diagnostic Imag - Bdg	0	3	3	التصوير التشخيصي الطبي - تجسير
Medical Diagnostic Imaging	4	33	37	التصوير التشخيصي الطبي
Medical Laboratory Sciences	7	52	59	علوم المختبرات الطبية
Nursing	11	72	83	التمريض
Nursing - Bdg	0	6	6	التمريض - تجسير
Physiotherapy	9	64	73	العلاج الطبيعي
<b>Total</b>	<b>37</b>	<b>296</b>	<b>333</b>	<b>المجموع</b>

Newly Enrolled Students by Admission Semester



### Newly Enrolled Students by Major and Gender



Male Female

## Trend of Enrolled Students

تطور أعداد المسجلين

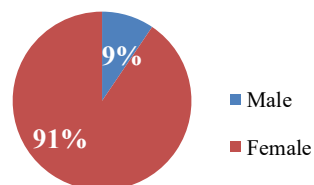
Gender	15/16		16/17		17/18		18/19		19/20		النوع
	Fall	Spring	Fall	Spring	Fall	Spring	Fall	Spring	Fall	Spring	
Male	103	100	112	109	129	122	130	129	133	139	طلاب
Female	1017	978	1091	1079	1165	1129	1204	1174	1272	1260	طالبات
<b>Total</b>	<b>1120</b>	<b>1078</b>	<b>1203</b>	<b>1188</b>	<b>1294</b>	<b>1251</b>	<b>1334</b>	<b>1303</b>	<b>1405</b>	<b>1399</b>	<b>المجموع</b>

## Enrolled Students by Major and Gender

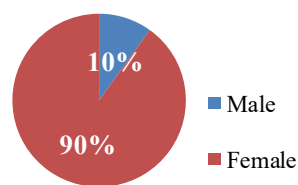
المسجلون حسب التخصص والنوع

Major	Fall			Spring			التخصص
	Male	Female	Total	Male	Female	Total	
Clinical Nutrition & Dietetics	5	237	242	4	225	229	التغذية العلاجية
Environmental Health	3	61	64	5	66	71	الصحة البيئية
Health Services Administration	4	55	59	8	52	60	ادارة الخدمات الصحية
Medical Diagnostic Imag - Bdg	0	3	3	0	2	2	التصوير التشخيصي الطبي - تجسير
Medical Diagnostic Imaging	12	113	125	14	121	135	التصوير التشخيصي الطبي
Medical Lab Sciences	24	235	259	22	234	256	علوم المختبرات الطبية
Nursing	30	259	289	37	263	300	التمريض
Nursing - Bdg	0	45	45	0	45	45	التمريض - تجسير
Physiotherapy	55	264	319	49	252	301	العلاج الطبيعي
<b>Total</b>	<b>133</b>	<b>1272</b>	<b>1405</b>	<b>139</b>	<b>1260</b>	<b>1399</b>	<b>المجموع</b>

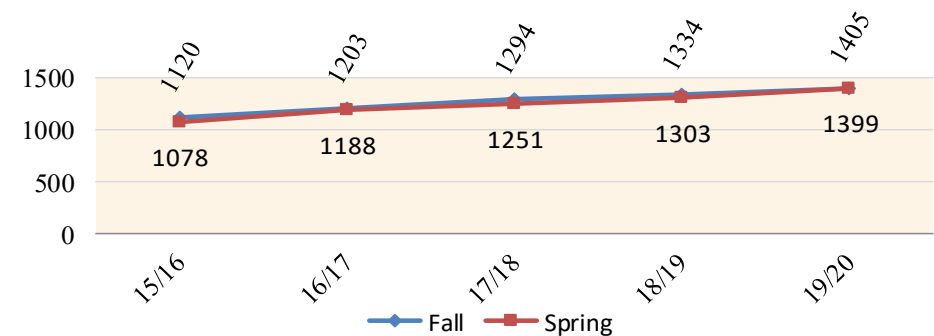
Enrolled Students in Fall by Gender



Enrolled Students in Spring by Gender



Enrolled Students by Academic Year



Enrolled Students by Major and Gender

Clinical Nutrition & Dietetics	2%	98%	2%	98%
Environmental Health	5%	95%	7%	93%
Health Services Administration	7%	93%	13%	87%
Medical Diagnostic Imag - Bdg	100%	100%	100%	100%
Medical Diagnostic Imaging	0%	90%	10%	90%
Medical Lab Sciences	9%	91%	9%	91%
Nursing	10%	90%	12%	88%
Nursing - Bdg	100%	100%	100%	100%
Physiotherapy	7%	83%	16%	84%

■ Fall Male ■ Fall Female ■ Spring Male ■ Spring Female

## Enrolled Students by Type of Registration

الطلبة المسجلون حسب نوع التسجيل  
النوع

Type	Fall			Spring			
	Male	Female	Total	Male	Female	Total	
IEP Students	11	108	119	8	41	49	طلبة برنامج اللغة الإنجليزية المكثف
Students in Majors	122	1164	1286	131	1219	1350	الطلبة في التخصصات
<b>Total</b>	<b>133</b>	<b>1272</b>	<b>1405</b>	<b>139</b>	<b>1260</b>	<b>1399</b>	<b>المجموع</b>

## IEP Students by Major and Gender

طلبة برنامج اللغة الإنجليزية المكثف المسجلون حسب التخصص والنوع  
التخصص

Major	Fall			Spring			
	Male	Female	Total	Male	Female	Total	
Clinical Nutrition & Dietetics	0	15	15	0	6	6	التغذية العلاجية
Environmental Health	0	5	5	2	1	3	الصحة البيئية
Health Services Administration	1	6	7	0	4	4	ادارة الخدمات الصحية
Medical Diagnostic Imaging	1	6	7	1	2	3	التصوير التشخيصي الطبي
Medical Laboratory Sciences	0	16	16	1	6	7	علوم المختبرات الطبية
Nursing	3	42	45	3	16	19	التمريض
Nursing - Bdg	0	1	1	0	1	1	التمريض - تجسير
Physiotherapy	6	17	23	1	5	6	العلاج الطبيعي
<b>Total</b>	<b>11</b>	<b>108</b>	<b>119</b>	<b>8</b>	<b>41</b>	<b>49</b>	<b>المجموع</b>

## Enrolled Students by Major and Gender

طلبة برنامج اللغة الإنجليزية المكثف المسجلون حسب التخصص والنوع

Major	Fall			Spring			
	Male	Female	Total	Male	Female	Total	
Clinical Nutrition & Dietetics	5	222	227	4	219	223	التغذية العلاجية
Environmental Health	3	56	59	3	65	68	الصحة البيئية
Health Services Administration	3	49	52	8	48	56	ادارة الخدمات الصحية
Medical Diagnostic Imag - Bdg	0	3	3	0	2	2	التصوير التشخيصي الطبي - تجسير
Medical Diagnostic Imaging	11	107	118	13	119	132	التصوير التشخيصي الطبي
Medical Laboratory Sciences	24	219	243	21	228	249	علوم المختبرات الطبية
Nursing	27	217	244	34	247	281	التمريض
Nursing - Bdg	0	44	44	0	44	44	التمريض - تجسير
Physiotherapy	49	247	296	48	247	295	العلاج الطبيعي
<b>Total</b>	<b>122</b>	<b>1164</b>	<b>1286</b>	<b>131</b>	<b>1219</b>	<b>1350</b>	<b>المجموع</b>

## IEP Students by Major and Gender

Clinical Nutrition & Dietetics	100%	100%
Environmental Health	100%	67% 33%
Health Services Administration	4% 86%	100%
Medical Diagnostic Imaging	4% 86%	33% 67%
Medical Lab Sciences	100%	14% 86%
Nursing	7% 93%	16% 84%
Nursing - Bdg	100%	100%
Physiotherapy	26% 74%	17% 83%

■ Fall Male ■ Fall Female ■ Spring Male ■ Spring Female

## Enrolled Students by Major and Gender

Clinical Nutrition & Dietetics	2% 98%	2% 98%
Environmental Health	5% 95%	4% 96%
Health Services Administration	6% 94%	14% 86%
Medical Diagnostic Imag - Bdg	100%	100%
Medical Diagnostic Imaging	9% 91%	10% 90%
Medical Lab Sciences	10% 90%	8% 92%
Nursing	11% 89%	12% 88%
Nursing - Bdg	100%	100%
Physiotherapy	7% 83%	16% 84%

■ Fall Male ■ Fall Female ■ Spring Male ■ Spring Female

# Graduated Students

## College of Health Sciences

الخريجون  
كلية العلوم الصحية

### Trend of Graduation

تطور أعداد الخريجين

Gender	15/16	16/17	17/18	18/19	19/20	النوع
Male	20	23	20	29	16	طلاب
Female	204	221	252	233	249	طالبات
<b>Total</b>	<b>224</b>	<b>244</b>	<b>272</b>	<b>262</b>	<b>265</b>	<b>المجموع</b>

### Graduated Students by Major and Gender

الخريجون حسب التخصص والنوع

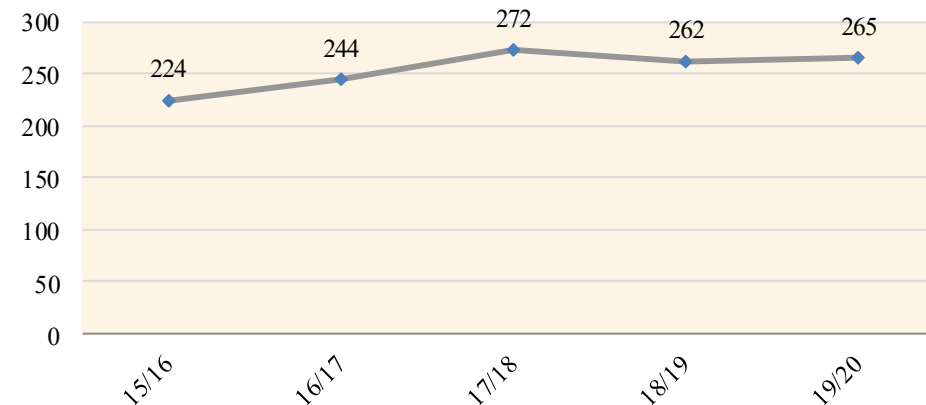
Major	Male	Female	Total	التخصص
Clinical Nutrition and Dietetics	0	50	50	التغذية العلاجية والحميات
Environmental Health Sciences	1	13	14	علوم الصحة البيئية
Health Services Administration	0	7	7	إدارة الخدمات الصحية
Medical Diagnostic Imaging	1	26	27	التصوير التشخيصي الطبي
Medical Laboratory Sciences	5	51	56	علوم المختبرات الطبية
Nursing	3	59	62	التمريض
Physiotherapy	6	43	49	العلاج الطبيعي
<b>Total</b>	<b>16</b>	<b>249</b>	<b>265</b>	<b>المجموع</b>

### Graduated Students by Major and Graduation Semester

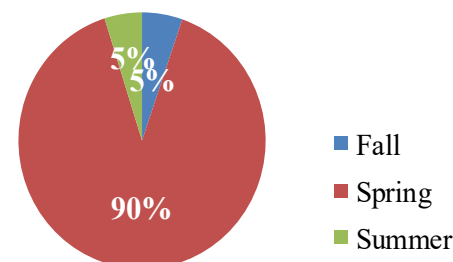
الخريجون حسب التخصص وفصل التخرج

Major	Fall	Spring	Summer	Total	التخصص
Clinical Nutrition and Dietetics	2	48	0	50	التغذية العلاجية والحميات
Environmental Health Sciences	0	11	3	14	علوم الصحة البيئية
Health Services Administration	0	6	1	7	إدارة الخدمات الصحية
Medical Diagnostic Imaging	0	27	0	27	التصوير التشخيصي الطبي
Medical Laboratory Sciences	5	49	2	56	علوم المختبرات الطبية
Nursing	5	54	3	62	التمريض
Physiotherapy	2	43	4	49	العلاج الطبيعي
<b>Total</b>	<b>14</b>	<b>238</b>	<b>13</b>	<b>265</b>	<b>المجموع</b>

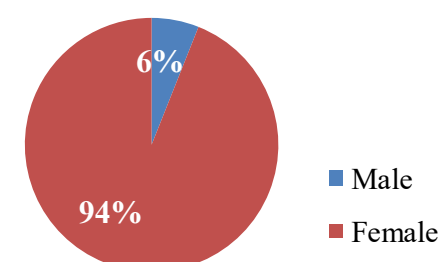
### Graduated Students by Academic Year



### Graduated Students by Semester



### Graduated Students by Gender



Academic Staff by Department &amp; Gender

أعضاء هيئة التدريس حسب القسم والنوع

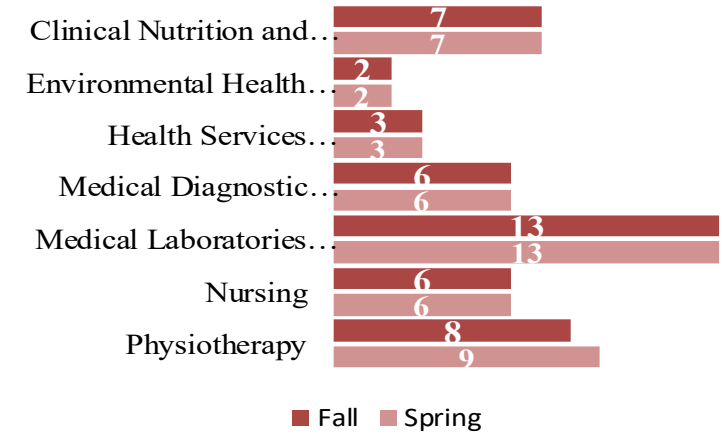
Department	Fall			Spring			القسم
	Male	Female	Total	Male	Female	Total	
Clinical Nutrition and Dietetics	4	3	7	4	3	7	التغذية العلاجية والحميات
Environmental Health Sciences	1	1	2	1	1	2	علوم الصحة البيئية
Health Services Administration	2	1	3	2	1	3	إدارة الخدمات الصحية
Medical Diagnostic Imaging	2	4	6	3	3	6	التصوير التشخيصي الطبي
Medical Laboratories Sciences	10	3	13	10	3	13	علوم المختبرات الطبية
Nursing	2	4	6	2	4	6	التمريض
Physiotherapy	4	4	8	4	5	9	العلاج الطبيعي
<b>Total</b>	<b>25</b>	<b>20</b>	<b>45</b>	<b>26</b>	<b>20</b>	<b>46</b>	<b>المجموع</b>

Academic Staff by Department &amp; Nationality

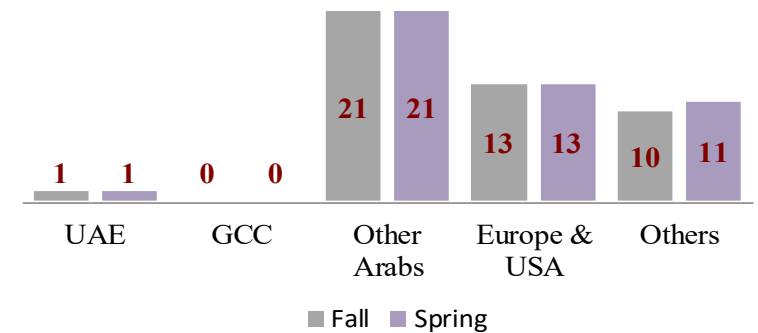
أعضاء هيئة التدريس حسب القسم والجنسية

Department	Fall						Spring						القسم
	UAE	GCC	Other Arabs	Europe & USA	Others	Total	UAE	GCC	Other Arabs	Europe & USA	Others	Total	
Clinical Nutrition and Dietetics	0	0	6	1	0	7	0	0	6	1	0	7	التغذية العلاجية والحميات
Environmental Health Sciences	0	0	2	0	0	2	0	0	2	0	0	2	علوم الصحة البيئية
Health Services Administration	1	0	0	1	1	3	1	0	0	1	1	3	إدارة الخدمات الصحية
Medical Diagnostic Imaging	0	0	2	3	1	6	0	0	2	3	1	6	التصوير التشخيصي الطبي
Medical Laboratories Sciences	0	0	7	5	1	13	0	0	7	5	1	13	علوم المختبرات الطبية
Nursing	0	0	1	2	3	6	0	0	1	2	3	6	التمريض
Physiotherapy	0	0	3	1	4	8	0	0	3	1	5	9	العلاج الطبيعي
<b>Total</b>	<b>1</b>	<b>0</b>	<b>21</b>	<b>13</b>	<b>10</b>	<b>45</b>	<b>1</b>	<b>0</b>	<b>21</b>	<b>13</b>	<b>11</b>	<b>46</b>	<b>المجموع</b>

Academic Staff by Department



Academic Staff by Nationality

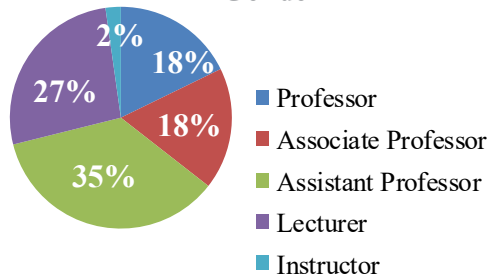


Academic Staff by Department and Academic Rank  
القسم والرتبة العلمية

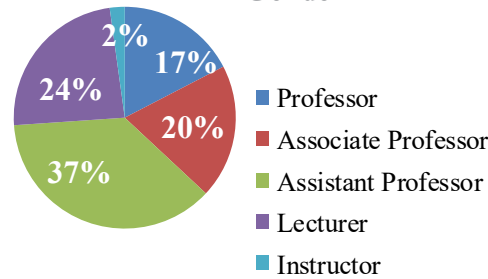
أعضاء هيئة التدريس حسب

Department	Fall						Spring						القسم
	Professor	Associate Professor	Assistant Professor	Lecturer	Instructor	Total	Professor	Associate Professor	Assistant Professor	Lecturer	Instructor	Total	
Clinical Nutrition and Dietetics	2	1	2	2	0	7	2	1	3	1	0	7	التغذية العلاجية والحميات
Environmental Health Sciences	0	1	1	0	0	2	0	1	1	0	0	2	علوم الصحة البيئية
Health Services Administration	0	0	3	0	0	3	0	0	3	0	0	3	إدارة الخدمات الصحية
Medical Diagnostic Imaging	1	0	3	2	0	6	1	1	2	2	0	6	التصوير التشخيصي الطبي
Medical Laboratories Sciences	5	0	2	6	0	13	5	0	2	6	0	13	علوم المختبرات الطبية
Nursing	0	3	1	1	1	6	0	3	1	1	1	6	التمريض
Physiotherapy	0	3	4	1	0	8	0	3	5	1	0	9	العلاج الطبيعي
<b>Total</b>	<b>8</b>	<b>8</b>	<b>16</b>	<b>12</b>	<b>1</b>	<b>45</b>	<b>8</b>	<b>9</b>	<b>17</b>	<b>11</b>	<b>1</b>	<b>46</b>	<b>المجموع</b>

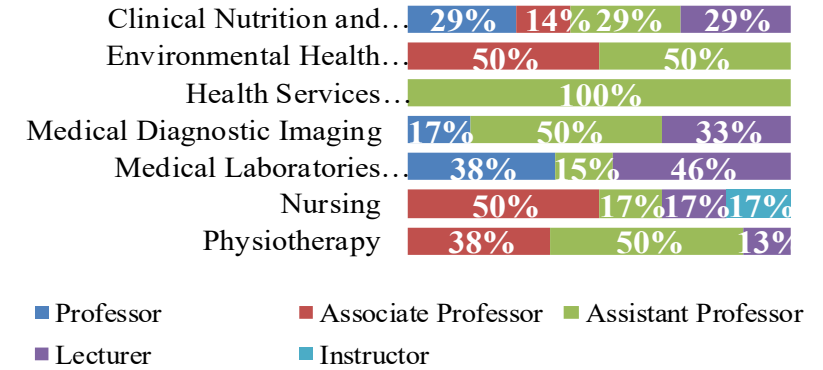
Academic Staff in Fall by Gender



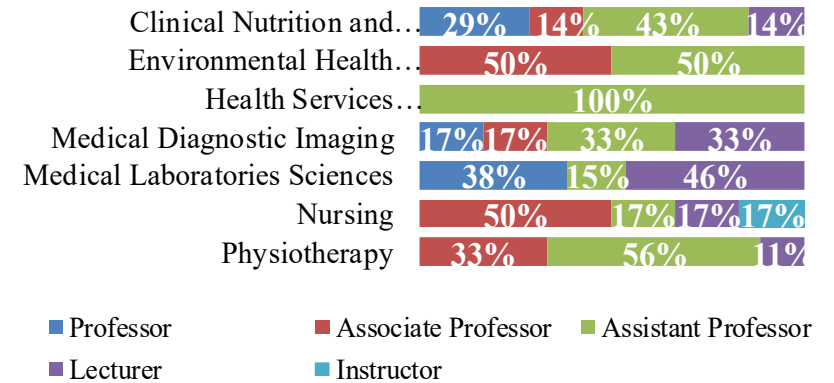
Academic Staff in Spring by Gender



Academic Staff in Fall by Academic Rank



Academic Staff in Spring by Academic Rank





## كلية القانون



### رسالة الكلية

نشر الثقافة القانونية في المجتمع، وتهيئة الكوادر القانونية في مختلف فروع القانون، وذلك للإسهام في خدمة المجتمع، ورفع الوعي القانوني فيه.  
تقديم التعليم القانوني الذي يخول الطلبة نيل درجة البكالوريوس في القانون لمزاولة الأعمال القانونية المتاحة في الدولة أو متابعة تحصيل الدراسات العليا في القانون

### أقسام الكلية:

- ◆ قسم القانون الخاص
- ◆ قسم القانون العام

كلية القانون



## College of Law



### Mission of the College :

- 1- Prepare students to receive a bachelor degree of law that enables them to work in various legal environments and apply their acquired theoretical knowledge to legal texts and practical settings.
- 2- Deepen the students' knowledge of law and prepare them to play a leading role in society and raise their consciousness of and commitment to their communities.
- 3- Provide students with a deep appreciation of law and encourage them to continue their graduate studies in law.

### College Departments:

- Department of Private Law
- Department of Public Law

Law



## Admission College of Law

## المقبولون كلية القانون

### Trend of Admitted Students

### تطور أعداد المقبولين

Gender	15/16	16/17	17/18	18/19	19/20	النوع
Male	138	114	134	211	132	طلاب
Female	145	118	90	144	120	طالبات
<b>Total</b>	<b>283</b>	<b>232</b>	<b>224</b>	<b>355</b>	<b>252</b>	<b>المجموع</b>

### Admitted Students by Semester

### المقبولون حسب فصل القبول

Major	Fall	Spring	Total	التخصص
Law	208	44	252	القانون
<b>Total</b>	<b>208</b>	<b>44</b>	<b>252</b>	<b>المجموع</b>

### Admitted Students by Gender

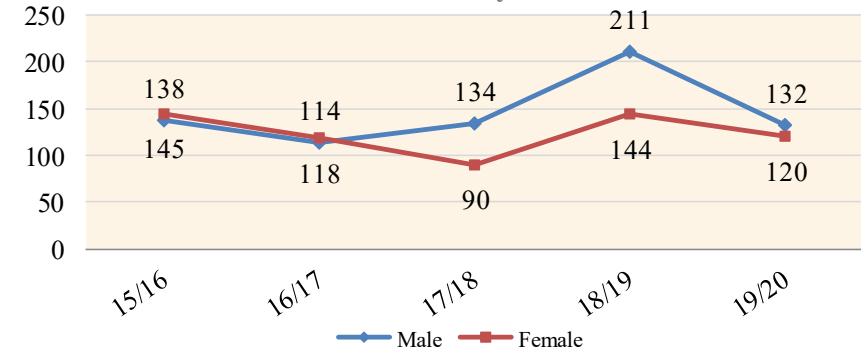
### المقبولون حسب النوع

Major	Male	Female	Total	التخصص
Law	132	120	252	القانون
<b>Total</b>	<b>132</b>	<b>120</b>	<b>252</b>	<b>المجموع</b>

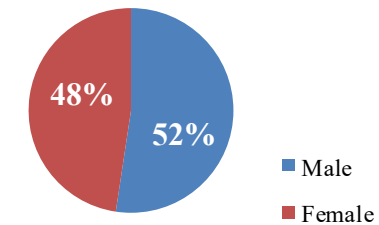
The College of Law was established in 2001/2002 after the separation of the department of Law from the College of Shari'a and Law that become the College of Shari'a & Islamic Studies.

تم تأسيس كلية القانون في العام 2001/2002 بعد انفصال قسم القانون عن كلية الشريعة والقانون والتي أصبحت كلية الشريعة والدراسات الإسلامية

### Admitted Students by Academic Year



### Admitted Students by Gender



## Newly Enrolled College of Law

المسجلون الجدد  
كلية القانون

### Newly Enrolled Students

أعداد المسجلين الجدد

Gender	15/16	16/17	17/18	18/19	19/20	النوع
Male	126	107	133	208	129	طلاب
Female	139	117	85	143	119	طالبات
<b>Total</b>	<b>265</b>	<b>224</b>	<b>218</b>	<b>351</b>	<b>248</b>	<b>المجموع</b>

### Newly Enrolled Students by Semester

المسجلون الجدد حسب فصل القبول

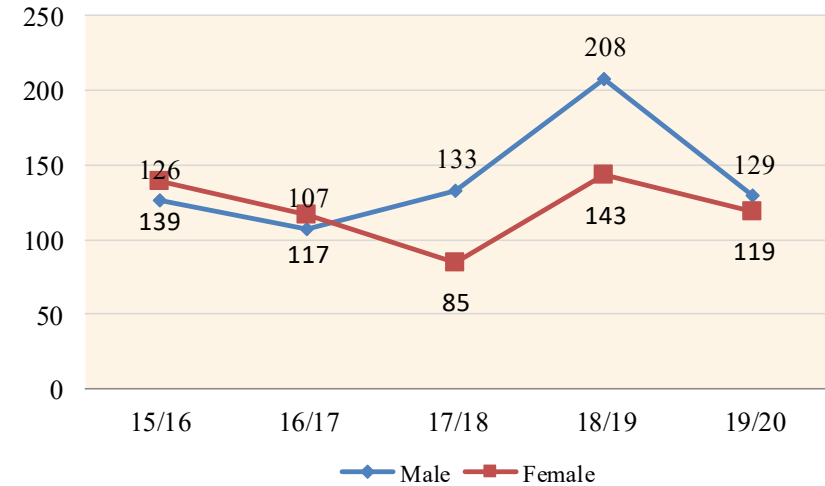
Major	Fall	Spring	Total	التخصص
Law	205	43	248	القانون
<b>Total</b>	<b>205</b>	<b>43</b>	<b>248</b>	<b>المجموع</b>

### Newly Enrolled Students by Gender

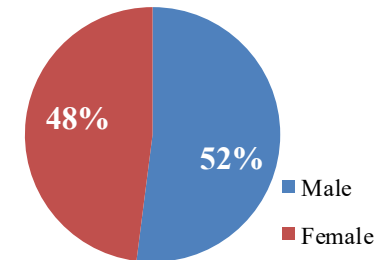
المسجلون الجدد حسب النوع

Major	Male	Female	Total	التخصص
Law	129	119	248	القانون
<b>Total</b>	<b>129</b>	<b>119</b>	<b>248</b>	<b>المجموع</b>

### Newly Enrolled Students by Academic Year



### Newly Enrolled Students by Gender



# Enrollment

## College of Law

المسجلون  
كلية القانون

### Trend of Enrolled Students

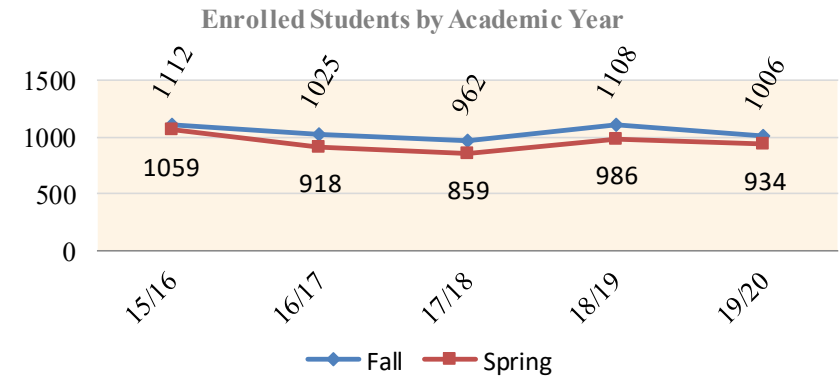
تطور أعداد المسجلين

Gender	15/16		16/17		17/18		18/19		19/20		النوع
	Fall	Spring	Fall	Spring	Fall	Spring	Fall	Spring	Fall	Spring	
Male	528	504	469	406	450	405	571	508	513	486	طلاب
Female	584	555	556	512	512	454	537	478	493	448	طالبات
<b>Total</b>	<b>1112</b>	<b>1059</b>	<b>1025</b>	<b>918</b>	<b>962</b>	<b>859</b>	<b>1108</b>	<b>986</b>	<b>1006</b>	<b>934</b>	<b>المجموع</b>

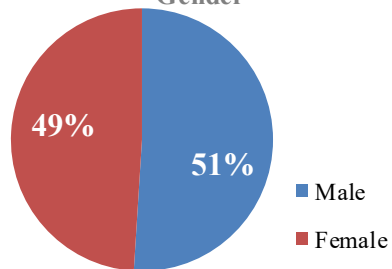
### Enrolled Students by Major and Gender

المسجلون حسب التخصص والنوع

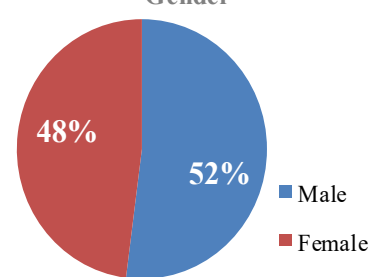
Major	Fall			Spring			التخصص
	Male	Female	Total	Male	Female	Total	
Law	513	493	1006	486	448	934	القانون
<b>Total</b>	<b>513</b>	<b>493</b>	<b>1006</b>	<b>486</b>	<b>448</b>	<b>934</b>	<b>المجموع</b>



Enrolled Students in Fall by Gender



Enrolled Students in Spring by Gender



## Graduated Students College of Law

الخريجون  
كلية القانون

### Trend of Graduation

تطور أعداد الخريجين

Gender	15/16	16/17	17/18	18/19	19/20	النوع
Male	168	130	75	91	76	طلاب
Female	147	122	115	129	112	طالبات
<b>Total</b>	<b>315</b>	<b>252</b>	<b>190</b>	<b>220</b>	<b>188</b>	<b>المجموع</b>

### Graduated Students by Major and Gender

الخريجون حسب التخصص والنوع

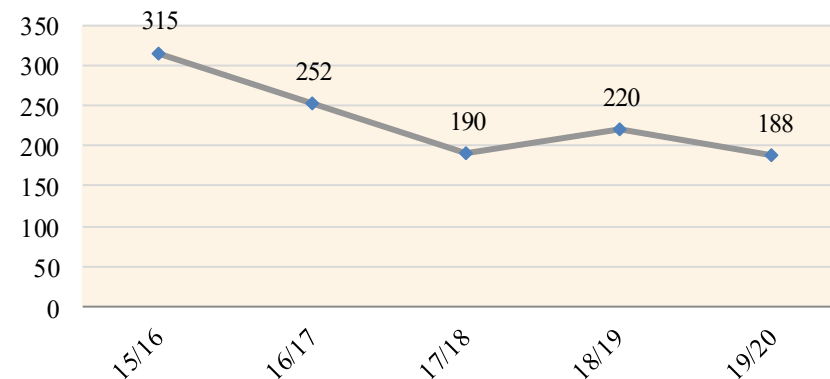
Major	Male	Female	Total	التخصص
Law	76	112	188	القانون
<b>Total</b>	<b>76</b>	<b>112</b>	<b>188</b>	<b>المجموع</b>

### Graduated Students by Major and Graduation Semester

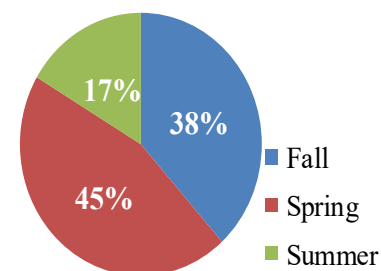
الخريجون حسب التخصص وفصل التخرج

Major	Fall	Spring	Summer	Total	التخصص
Law	72	85	31	188	القانون
<b>Total</b>	<b>72</b>	<b>85</b>	<b>31</b>	<b>188</b>	<b>المجموع</b>

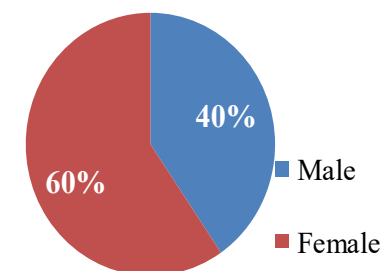
### Graduated Students by Academic Year



### Graduated Students by Semester



### Graduated Students by Gender



## Academic Staff College of Law


أعضاء هيئة التدريس  
كلية القانون

### Academic Staff by Department & Gender

أعضاء هيئة التدريس حسب القسم والنوع

Department	Fall			Spring			القسم
	Male	Female	Total	Male	Female	Total	
Private Law	18	5	23	18	5	23	القانون الخاص
Public Law	19	4	23	19	4	23	القانون العام
<b>Total</b>	<b>37</b>	<b>9</b>	<b>46</b>	<b>37</b>	<b>9</b>	<b>46</b>	<b>المجموع</b>

### Academic Staff by Department

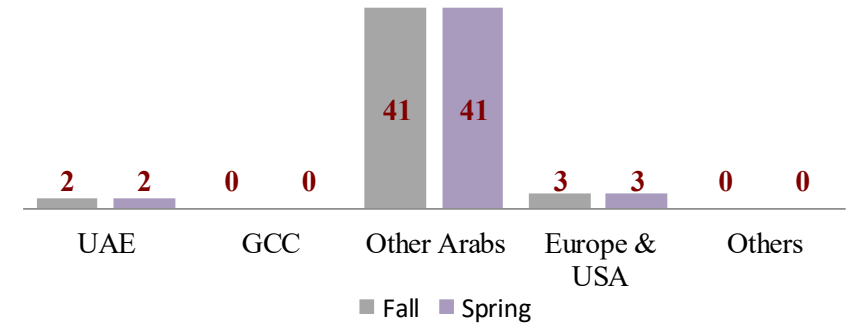


### Academic Staff by Department & Nationality

أعضاء هيئة التدريس حسب القسم والجنسية

Department	Fall						Spring						القسم
	UAE	GCC	Other	Europe & USA	Others	Total	UAE	GCC	Other Arabs	Europe & USA	Others	Total	
Private Law	0	0	22	1	0	23	0	0	22	1	0	23	القانون الخاص
Public Law	2	0	19	2	0	23	2	0	19	2	0	23	القانون العام
<b>Total</b>	<b>2</b>	<b>0</b>	<b>41</b>	<b>3</b>	<b>0</b>	<b>46</b>	<b>2</b>	<b>0</b>	<b>41</b>	<b>3</b>	<b>0</b>	<b>46</b>	<b>المجموع</b>

### Academic Staff by Nationality



# Academic Staff

## College of Law

# أعضاء هيئة التدريس

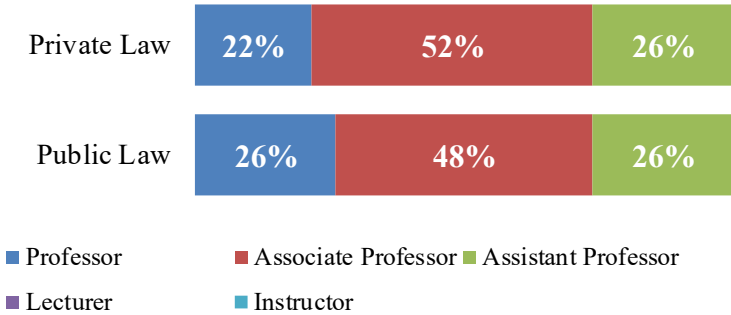
## كلية القانون

### Academic Staff by Department and Academic Rank

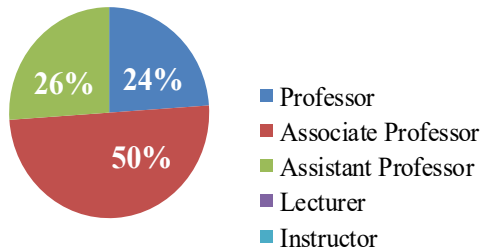
أعضاء هيئة التدريس حسب القسم والرتبة العلمية

Department	Fall						Spring						القسم
	Professor	Associate	Assistant	Lecturer	Instructor	Total	Professor	Associate	Assistant	Lecturer	Instructor	Total	
Private Law	5	12	6	0	0	23	5	13	5	0	0	23	القانون الخاص
Public Law	6	11	6	0	0	23	6	11	6	0	0	23	القانون العام
Total	11	23	12	0	0	46	11	24	11	0	0	46	المجموع

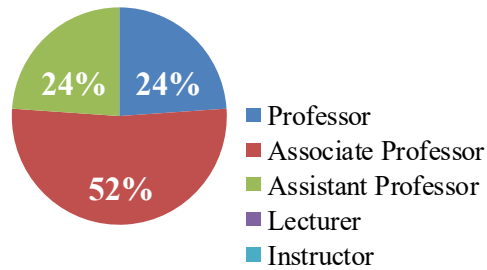
### Academic Staff in Fall by Academic Rank



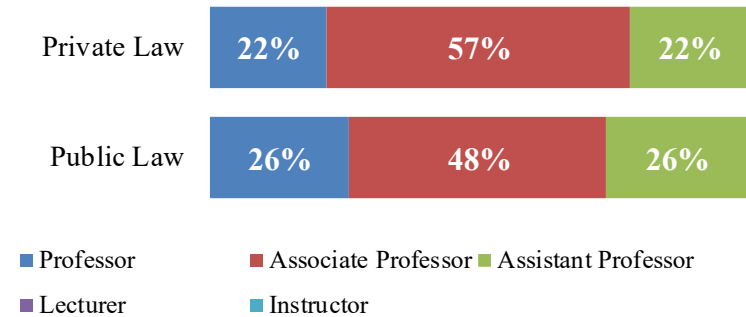
### Academic Staff in Fall by Academic Rank



### Academic Staff in Spring by Academic Rank



### Academic Staff in Spring by Academic Rank





## كلية الفنون الجميلة والتصميم



# كلية الفنون الجميلة والتصميم

### رسالة الكلية

تدعم كلية الفنون الجميلة رسالة الجامعة وترفدها كونها تهتم وتختص بدراسة نظريات الفنون الجميلة وتطبيقاتها بغية الاشتراك في تطويرها . وتسعى الكلية لنشر الإحساس الجمالي والوعي الفني وتوفير بيئة أكاديمية تساعد الطلبة على تطوير معارفهم الفنية وتوسيع مداركهم الإبداعية كي يستغلوا الظروف ويصبحوا فنانيين مبدعين . وتعي الكلية مسؤولياتها كأول كلية للفنون الجميلة في الإمارات العربية المتحدة، فتقدم للطلبة التحديات التي تجعلهم يفكرون باستقلالية وإبداع ويتصرفون كما يليق ضمن أطر الثقافة الإسلامية والعربية وتقاليدها

### أقسام الكلية:

- ◆ قسم التصميم التطبيقي
- ◆ قسم الفنون الجميلة



## College of Fine Arts and Design



### **Mission of the College :**

The College of Fine Arts supports the overall mission of the university to provide an opportunity for students to realise their potential through high quality tertiary education that will enable them to contribute to the world of knowledge and the development of society. The College is committed to the provision of specialist study and research in the practice and theory of Fine Art at the cutting edge of developments in teaching learning and assessment in higher education in Fine Art. Its mission is to promote education, academic enquiry and the advancement of knowledge, to provide a supportive teaching and learning environment that will enable students to develop their intellectual and creative potential and to make students aware of the professional opportunities and contexts that are available for Fine Art practitioners. As the first College of Fine Arts in the United Arab Emirates, the college is mindful of its responsibility to provide a curriculum that challenges students to become independent and innovative in their thinking and their practice within the context of respect for Arab Islamic culture and tradition.

### **College Departments:**

- Department of Applied Design
- Department of Fine Arts

**Fine Arts and Design**



## Trend of Admitted Students

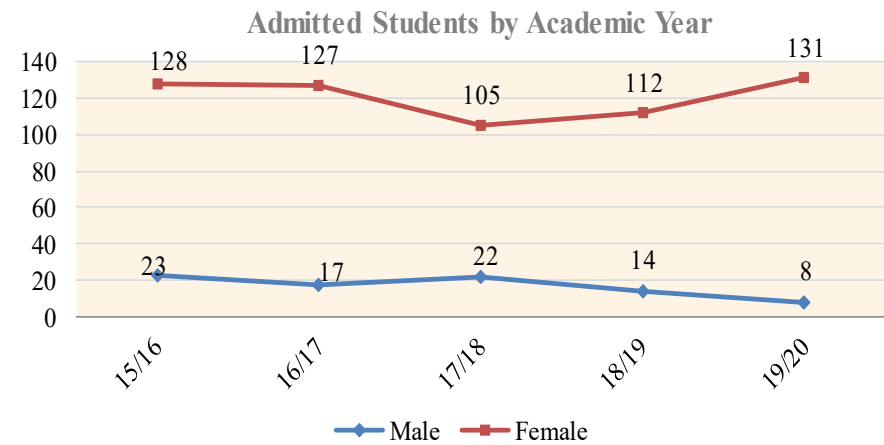
تطور أعداد المقبولين

Gender	15/16	16/17	17/18	18/19	19/20	النوع
Male	23	17	22	14	8	طلاب
Female	128	127	105	112	131	طالبات
<b>Total</b>	<b>151</b>	<b>144</b>	<b>127</b>	<b>126</b>	<b>139</b>	<b>المجموع</b>

## Admitted Students by Type of Admission and Semester

المقبولون حسب نوع القبول  
وفصل القبول

Type	Fall	Spring	Total	نوع القبول
IEP Students	26	4	30	طلبة برنامج اللغة الإنجليزية المكثف
Students in Majors	93	16	109	الطلبة في التخصصات
<b>Total</b>	<b>119</b>	<b>20</b>	<b>139</b>	<b>المجموع</b>

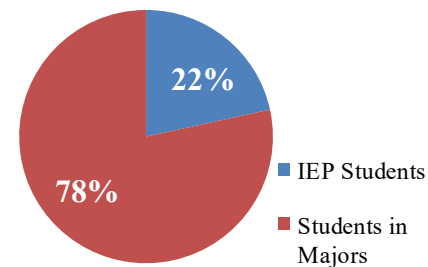


## Admitted Students by Type of Admission and Gender

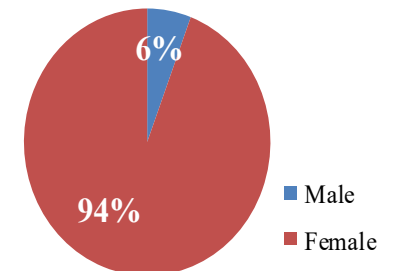
المقبولون حسب نوع القبول  
والنوع

Type	Male	Female	Total	نوع القبول
IEP Students	0	30	30	طلبة برنامج اللغة الإنجليزية المكثف
Students in Majors	8	101	109	الطلبة في التخصصات
<b>Total</b>	<b>8</b>	<b>131</b>	<b>139</b>	<b>المجموع</b>

Admitted Students by Type of Admission



Admitted Students by Gender

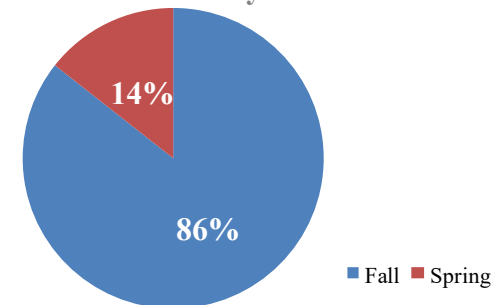


## Admitted Students by Major and Admission Semester

المقبولون حسب التخصص  
وفصل القبول

Major	Fall	Spring	Total	التخصص
Fashion and Textiles	8	3	11	الأزياء والمنسوجات
Fine Arts	11	4	15	الفنون الجميلة
Interior Design	64	13	77	التصميم الداخلي
Visual Communication	36	0	36	الاتصال المرئي
<b>Total</b>	<b>119</b>	<b>20</b>	<b>139</b>	<b>المجموع</b>

## Admitted students by Semester

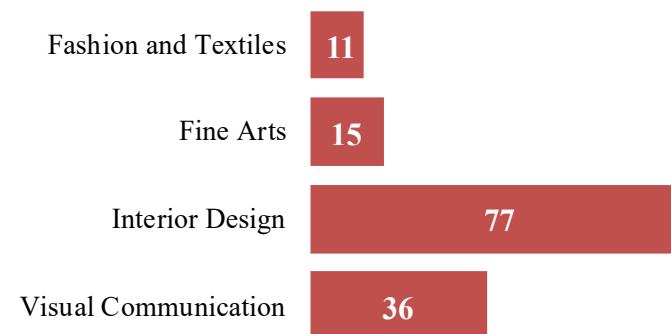


## Admitted Students by Major and Gender

المقبولون حسب التخصص والنوع

Major	Male	Female	Total	التخصص
Fashion and Textiles	0	11	11	الأزياء والمنسوجات
Fine Arts	1	14	15	الفنون الجميلة
Interior Design	5	72	77	التصميم الداخلي
Visual Communication	2	34	36	الاتصال المرئي
<b>Total</b>	<b>8</b>	<b>131</b>	<b>139</b>	<b>المجموع</b>

## Admitted Students by Major



## IEP Students by Major and Admission Semester

طلبة برنامج اللغة الانجليزية  
المكثف حسب التخصص وفصل القبول

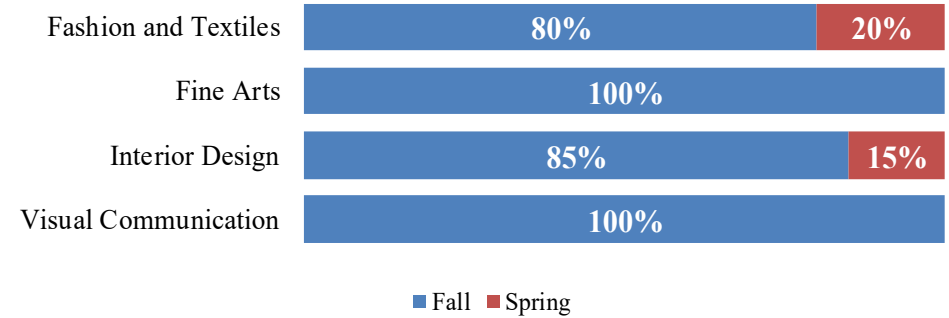
Major	Fall	Spring	Total	التخصص
Fashion and Textiles	4	1	5	الأزياء والمنسوجات
Fine Arts	3	0	3	الفنون الجميلة
Interior Design	17	3	20	التصميم الداخلي
Visual Communication	2	0	2	الاتصال المرئي
<b>Total</b>	<b>26</b>	<b>4</b>	<b>30</b>	<b>المجموع</b>

## IEP Students by Major and Gender

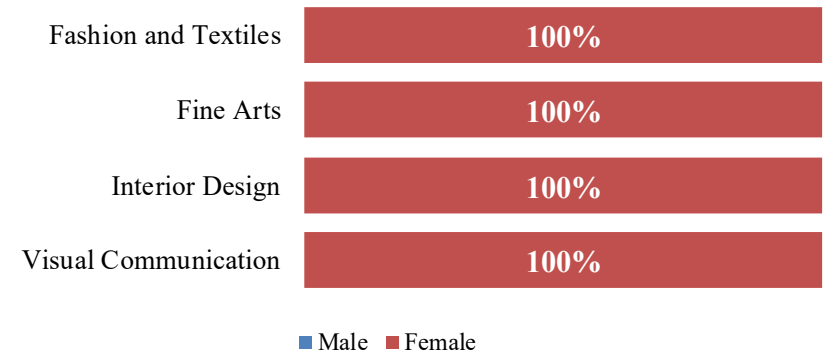
طلبة برنامج اللغة الانجليزية المكثف حسب التخصص  
والنوع

Major	Male	Female	Total	التخصص
Fashion and Textiles	0	5	5	الأزياء والمنسوجات
Fine Arts	0	3	3	الفنون الجميلة
Interior Design	0	20	20	التصميم الداخلي
Visual Communication	0	2	2	الاتصال المرئي
<b>Total</b>	<b>0</b>	<b>30</b>	<b>30</b>	<b>المجموع</b>

## IEP Students by Major and Semester



## IEP Students by Major and Gender



Admitted Students by Major Admission Semester

الطلبة المقبولون في التخصص  
حسب فصل القبول

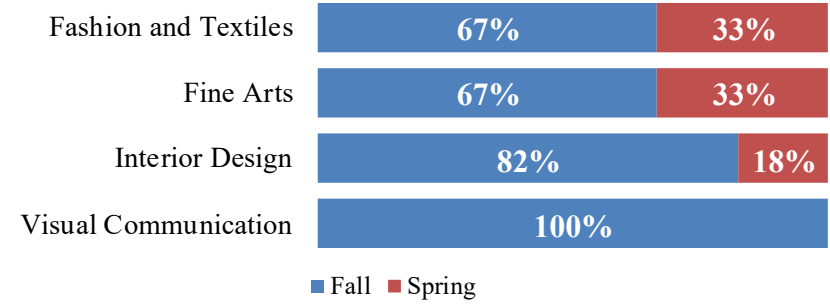
Major	Fall	Spring	Total	التخصص
Fashion and Textiles	4	2	6	الأزياء والمنسوجات
Fine Arts	8	4	12	الفنون الجميلة
Interior Design	47	10	57	التصميم الداخلي
Visual Communication	34	0	34	الاتصال المرئي
<b>Total</b>	<b>93</b>	<b>16</b>	<b>109</b>	<b>المجموع</b>

Admitted Students by Major and Gender

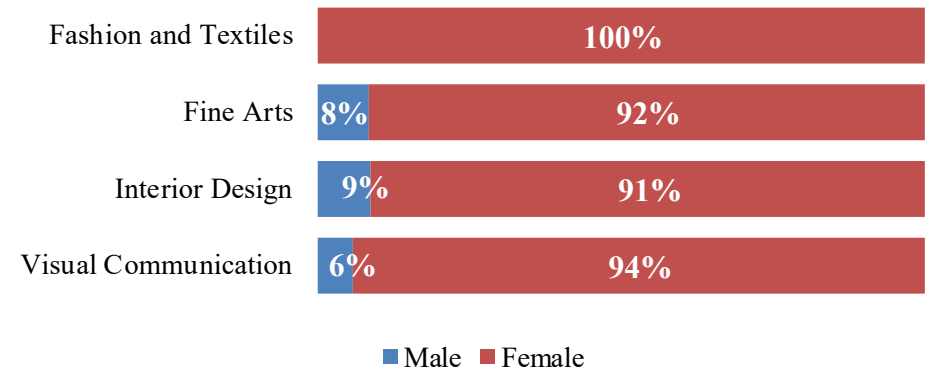
الطلبة المقبولون في التخصص حسب النوع

Major	Male	Female	Total	التخصص
Fashion and Textiles	0	6	6	الأزياء والمنسوجات
Fine Arts	1	11	12	الفنون الجميلة
Interior Design	5	52	57	التصميم الداخلي
Visual Communication	2	32	34	الاتصال المرئي
<b>Total</b>	<b>8</b>	<b>101</b>	<b>109</b>	<b>المجموع</b>

Admitted Students by Admission Semester



Admitted Students by Major and Gender



## Newly Enrolled

### College of Fine Arts and Design

المسجلون الجدد

كلية الفنون الجميلة والتصميم

#### Newly Enrolled Students

أعداد المسجلين الجدد

Gender	15/16	16/17	17/18	18/19	19/20	النوع
Male	19	16	20	14	8	طلاب
Female	108	120	95	109	130	طالبات
<b>Total</b>	<b>127</b>	<b>136</b>	<b>115</b>	<b>123</b>	<b>138</b>	<b>المجموع</b>

#### Newly Enrolled Students by Type of Admission and Semester

المسجلون الجدد حسب نوع القبول وفصل القبول

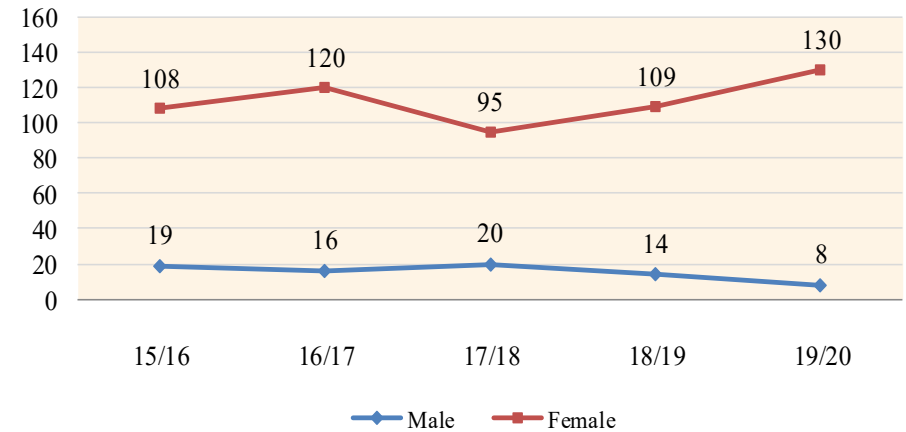
Type	Fall	Spring	Total	نوع القبول
IEP Students	26	4	30	طلبة برنامج اللغة الانجليزية المكثف
Students in Majors	92	16	108	الطلبة في التخصصات
<b>Total</b>	<b>118</b>	<b>20</b>	<b>138</b>	<b>المجموع</b>

#### Newly Enrolled Students by Type of Admission and Gender

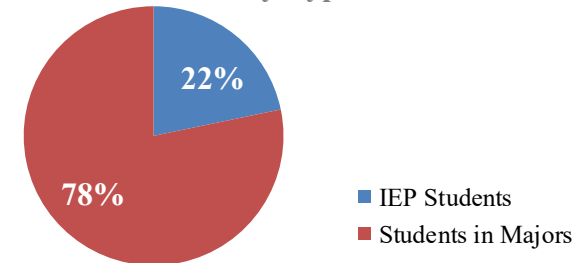
المسجلون الجدد حسب نوع القبول والنوع

Type	Male	Female	Total	النوع
IEP Students	0	30	30	طلبة برنامج اللغة الإنجليزية المكثف
Students in Majors	8	100	108	الطلبة في التخصصات
<b>Total</b>	<b>8</b>	<b>130</b>	<b>138</b>	<b>المجموع</b>

#### Newly Enrolled Students by Academic Year



#### Newly Enrolled Students by Type of Admission



Newly Enrolled Students by Major and Admission Semester

المسجلون الجدد حسب  
التخصص وفصل القبول

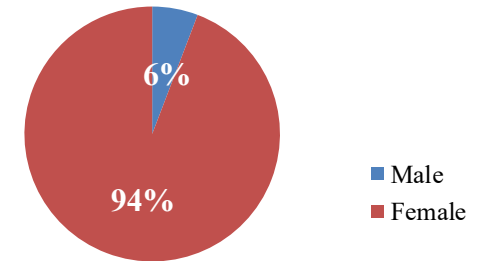
Major	Fall	Spring	Total	التخصص
Fashion and Textiles	8	3	11	الأزياء والمنسوجات
Fine Arts	11	4	15	الفنون الجميلة
Interior Design	63	13	76	التصميم الداخلي
Visual Communication	36	0	36	الاتصال المرئي
<b>Total</b>	<b>118</b>	<b>20</b>	<b>138</b>	<b>المجموع</b>

Newly Enrolled Students by Major and Gender

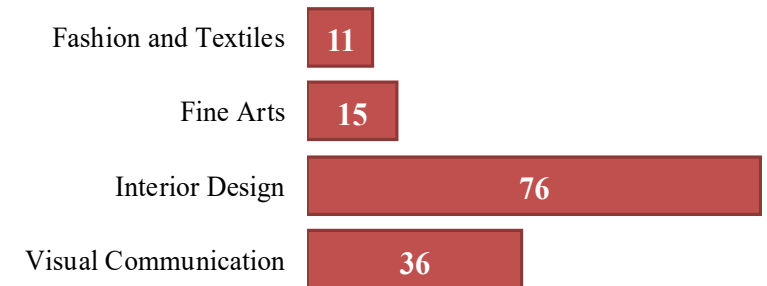
المسجلون الجدد حسب التخصص  
والنوع

Major	Male	Female	Total	التخصص
Fashion and Textiles	0	11	11	الأزياء والمنسوجات
Fine Arts	1	14	15	الفنون الجميلة
Interior Design	5	71	76	التصميم الداخلي
Visual Communication	2	34	36	الاتصال المرئي
<b>Total</b>	<b>8</b>	<b>130</b>	<b>138</b>	<b>المجموع</b>

Newly Enrolled Students by Gender



Newly Enrolled Students by Major



## IEP Students by Major and Admission Semester

المسجلون الجدد في برنامج اللغة الانجليزية المكثف حسب التخصص وفصل القبول

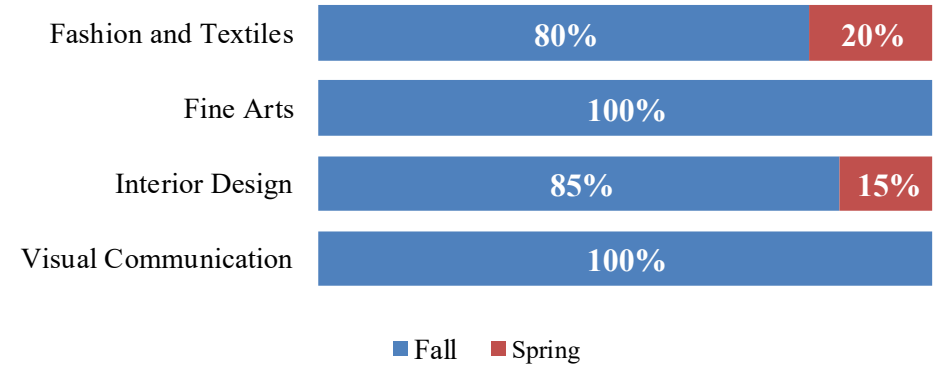
Major	Fall	Spring	Total	التخصص
Fashion and Textiles	4	1	5	الأزياء والمنسوجات
Fine Arts	3	0	3	الفنون الجميلة
Interior Design	17	3	20	التصميم الداخلي
Visual Communication	2	0	2	الاتصال المرئي
<b>Total</b>	<b>26</b>	<b>4</b>	<b>30</b>	<b>المجموع</b>

## IEP Students by Major and Gender

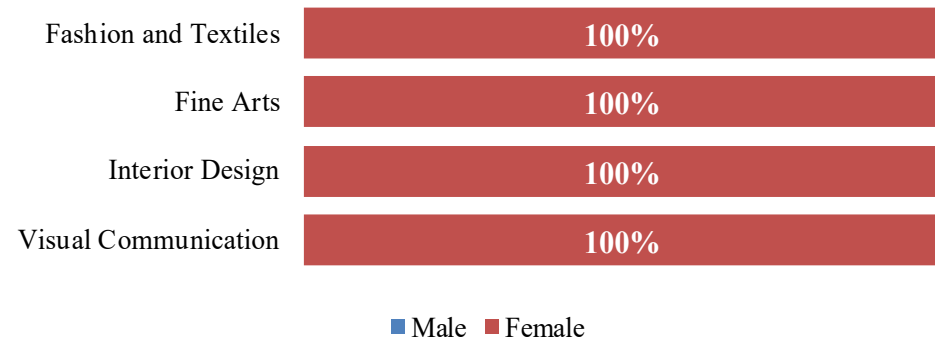
المسجلون الجدد في برنامج اللغة الانجليزية المكثف حسب التخصص والنوع

Major	Male	Female	Total	التخصص
Fashion and Textiles	0	5	5	الأزياء والمنسوجات
Fine Arts	0	3	3	الفنون الجميلة
Interior Design	0	20	20	التصميم الداخلي
Visual Communication	0	2	2	الاتصال المرئي
<b>Total</b>	<b>0</b>	<b>30</b>	<b>30</b>	<b>المجموع</b>

## IEP Students by Major and Semester



## IEP Students by Major and Gender

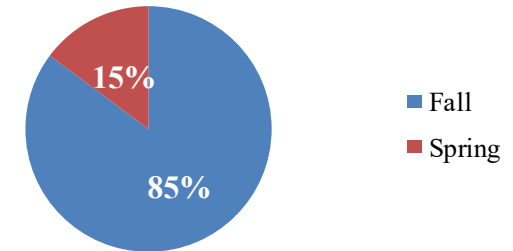


### Newly Enrolled Students in Major by Admission Semester

المسجلون الجدد في  
التخصص حسب فصل القبول

Major	Fall	Spring	Total	التخصص
Fashion and Textiles	4	2	6	الأزياء والمنسوجات
Fine Arts	8	4	12	الفنون الجميلة
Interior Design	46	10	56	التصميم الداخلي
Visual Communication	34	0	34	الاتصال المرئي
<b>Total</b>	<b>92</b>	<b>16</b>	<b>108</b>	<b>المجموع</b>

### Newly Enrolled Students by Admission Semester

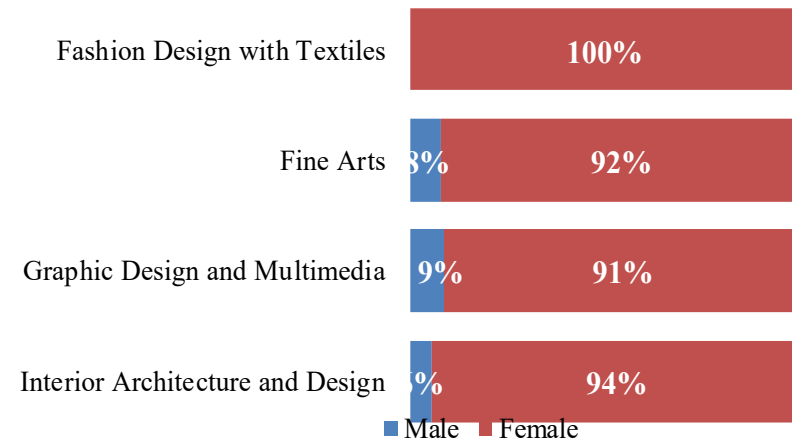


### Newly Enrolled Students in Major by Gender

المسجلون الجدد في التخصص حسب  
النوع

Major	Male	Female	Total	التخصص
Fashion and Textiles	0	6	6	الأزياء والمنسوجات
Fine Arts	1	11	12	الفنون الجميلة
Interior Design	5	51	56	التصميم الداخلي
Visual Communication	2	32	34	الاتصال المرئي
<b>Total</b>	<b>8</b>	<b>100</b>	<b>108</b>	<b>المجموع</b>

### Newly Enrolled Students by Major and Gender





## Trend of Enrolled Students

تطور أعداد المسجلين

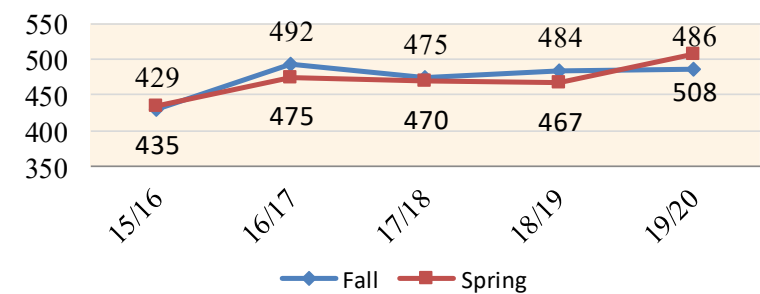
Gender	15/16		16/17		17/18		18/19		19/20		النوع
	Fall	Spring	Fall	Spring	Fall	Spring	Fall	Spring	Fall	Spring	
Male	62	65	68	65	72		64	62	54	56	طلاب
Female	367	370	424	410	403	398	420	405	432	452	طالبات
<b>Total</b>	<b>429</b>	<b>435</b>	<b>492</b>	<b>475</b>	<b>475</b>	<b>470</b>	<b>484</b>	<b>467</b>	<b>486</b>	<b>508</b>	<b>المجموع</b>

## Enrolled Students by Major and Gender

المسجلون حسب التخصص والنوع

Major	Fall			Spring			التخصص
	Male	Female	Total	Male	Female	Total	
Fashion Design with Textiles	0	19	19	0	19	19	تصميم الأزياء والمنسوجات
Fine Arts (Yearly)	5	22	27	5	22	27	الفنون الجميلة
Graphic Design and Multimedia	27	84	111	26	84	110	التصميم الجرافيكي والوسائط المتعددة
Interior Architecture and Design	14	154	168	14	154	168	العمارة الداخلية والتصميم
Fashion and Textiles	0	9	9	0	10	10	الأزياء والمنسوجات
Fine Arts	0	12	12	1	14	15	الفنون الجميلة
Interior Design	4	86	90	5	100	105	التصميم الداخلي
Visual Communication	4	46	50	5	49	54	الاتصال المرئي
<b>Total</b>	<b>54</b>	<b>432</b>	<b>486</b>	<b>56</b>	<b>452</b>	<b>508</b>	<b>المجموع</b>

Enrolled Students by Academic Year

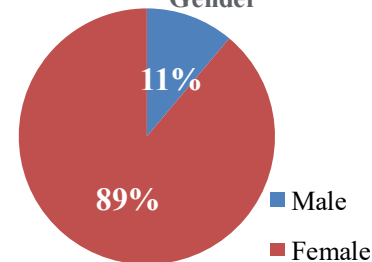


## Enrolled Students by Major and Gender

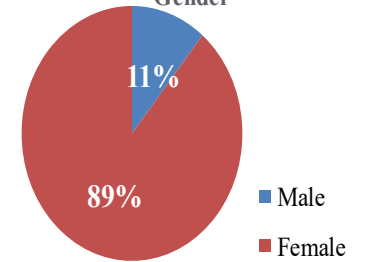
Fashion Design with Textiles	100%	100%
Fine Arts (Yearly)	9%	81%
Graphic Design and Multimedia	24%	76%
Interior Architecture and Design	9%	92%
Fashion and Textiles	100%	100%
Fine Arts	100%	7%
Interior Design	9%	96%
Visual Communication	9%	92%

■ Fall Male ■ Fall Female ■ Spring Male ■ Spring Female

Enrolled Students in Fall by Gender



Enrolled Students in Spring by Gender



## Enrolled Students by Type of Registration

الطلبة المسجلون حسب نوع التسجيل

Type	Fall			Spring			النوع
	Male	Female	Total	Male	Female	Total	
IEP Students	0	25	25	0	9	9	طلبة برنامج اللغة الإنجليزية المكثف
Students in Majors	54	407	461	56	443	499	الطلبة في التخصصات
<b>Total</b>	<b>54</b>	<b>432</b>	<b>486</b>	<b>56</b>	<b>452</b>	<b>508</b>	<b>المجموع</b>

## IEP Students by Major and Gender

طلبة برنامج اللغة الإنجليزية المكثف المسجلون حسب التخصص والنوع

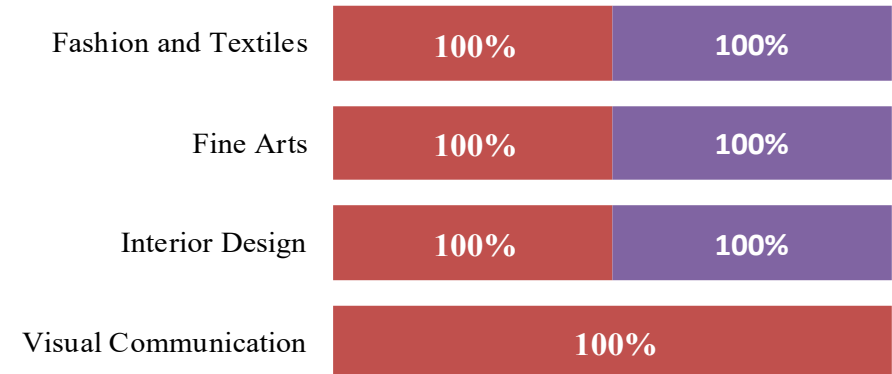
Major	Fall			Spring			التخصص
	Male	Female	Total	Male	Female	Total	
Fashion and Textiles	0	4	4	0	1	1	الأزياء والمنسوجات
Fine Arts	0	3	3	0	2	2	الفنون الجميلة
Interior Design	0	16	16	0	6	6	التصميم الداخلي
Visual Communication	0	2	2	0	0	0	الاتصال المرئي
<b>Total</b>	<b>0</b>	<b>25</b>	<b>25</b>	<b>0</b>	<b>9</b>	<b>9</b>	<b>المجموع</b>

## Enrolled Students by Major and Gender

الطلبة المسجلون بالتخصصات حسب التخصص والنوع

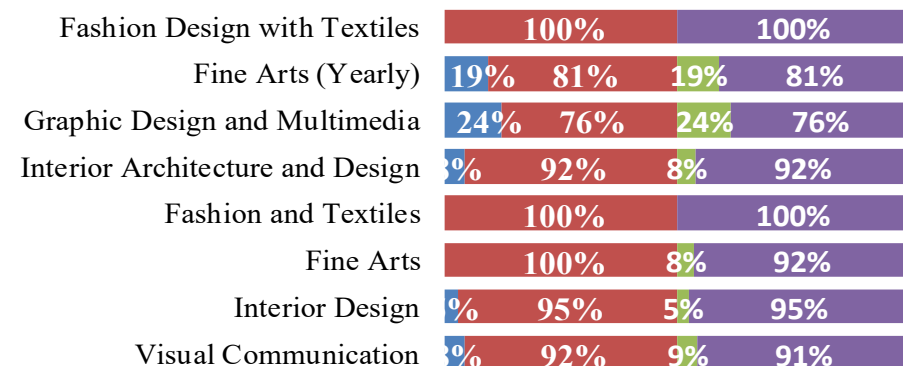
Major	Fall			Spring			التخصص
	Male	Female	Total	Male	Female	Total	
Fashion Design with Textiles	0	19	19	0	19	19	تصميم الأزياء والمنسوجات
Fine Arts (Yearly)	5	22	27	5	22	27	الفنون الجميلة
Graphic Design and Multimedia	27	84	111	26	84	110	التصميم الجرافيكي والوسائط المتعددة
Interior Architecture and Design	14	154	168	14	154	168	العمارة الداخلية والتصميم
Fashion and Textiles	0	5	5	0	9	9	الأزياء والمنسوجات
Fine Arts	0	9	9	1	12	13	الفنون الجميلة
Interior Design	4	70	74	5	94	99	التصميم الداخلي
Visual Communication	4	44	48	5	49	54	الاتصال المرئي
<b>Total</b>	<b>54</b>	<b>407</b>	<b>461</b>	<b>56</b>	<b>443</b>	<b>499</b>	<b>المجموع</b>

## IEP Students by Major and Gender



■ Fall Male ■ Fall Female ■ Spring Male ■ Spring Female

## Enrolled Students by Major and Gender



■ Fall Male ■ Fall Female ■ Spring Male ■ Spring Female

## Graduated Students

### College of Fine Arts and Design

الخريجون

كلية الفنون الجميلة والتصميم

#### Trend of Graduation

تطور أعداد الخريجين

Gender	15/16	16/17	17/18	18/19	19/20	النوع
Male	7	12	16	12	13	طلاب
Female	66	85	84	91	90	طالبات
<b>Total</b>	<b>73</b>	<b>97</b>	<b>100</b>	<b>103</b>	<b>103</b>	<b>المجموع</b>

#### Graduated Students by Major and Gender

الخريجون حسب التخصص والنوع

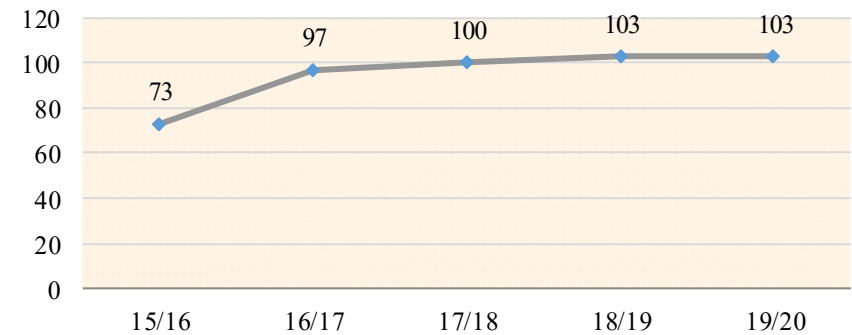
Major	Male	Female	Total	التخصص
Fashion Design with Textiles	0	10	10	تصميم الأزياء والمنسوجات
Fine Arts	0	5	5	الفنون الجميلة
Graphic Design and Multimedia	5	24	29	التصميم الجرافيكي والوسائط المتعددة
Interior Architecture and Design	8	51	59	العمارة الداخلية والتصميم
<b>Total</b>	<b>13</b>	<b>90</b>	<b>103</b>	<b>المجموع</b>

#### Graduated Students by Major and Graduation Semester

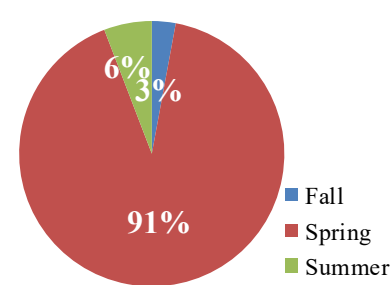
الخريجون حسب التخصص وفصل التخرج

Major	Fall	Spring	Summer	Total	التخصص
Fashion Design with Textiles	0	9	1	10	تصميم الأزياء والمنسوجات
Fine Arts	1	4	0	5	الفنون الجميلة
Graphic Design and Multimedia	1	25	3	29	التصميم الجرافيكي والوسائط المتعددة
Interior Architecture and Design	1	56	2	59	العمارة الداخلية والتصميم
<b>Total</b>	<b>3</b>	<b>94</b>	<b>6</b>	<b>103</b>	<b>المجموع</b>

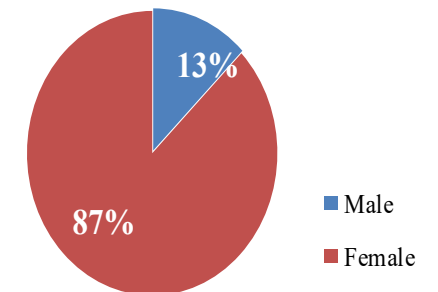
#### Enrolled Students by Academic Year



#### Graduated Students by Semester



#### Graduated Students by Gender

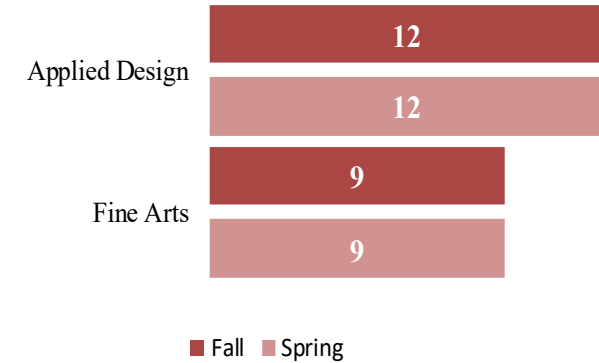


## Academic Staff by Department &amp; Gender

أعضاء هيئة التدريس حسب القسم والنوع

Department	Fall			Spring			القسم
	Male	Female	Total	Male	Female	Total	
Applied Design	5	7	12	5	7	12	التصميم التطبيقي
Fine Arts	6	3	9	6	3	9	الفنون الجميلة
<b>Total</b>	<b>11</b>	<b>10</b>	<b>21</b>	<b>11</b>	<b>10</b>	<b>21</b>	<b>المجموع</b>

## Academic Staff by Department

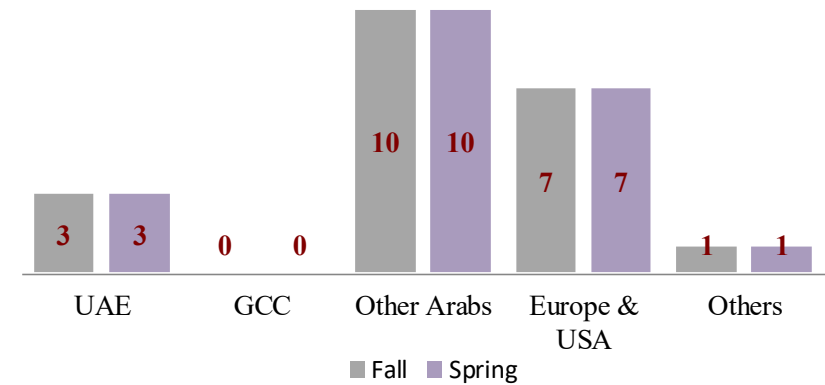


## Academic Staff by Department &amp; Nationality

أعضاء هيئة التدريس حسب القسم والجنسية

Department	Fall						Spring						القسم
	UAE	GCC	Other	Europe & USA	Others	Total	UAE	GCC	Other	Europe & USA	Others	Total	
Applied Design	0	0	10	2	0	12	0	0	10	2	0	12	التصميم التطبيقي
Fine Arts	3	0	0	5	1	9	3	0	0	5	1	9	الفنون الجميلة
<b>Total</b>	<b>3</b>	<b>0</b>	<b>10</b>	<b>7</b>	<b>1</b>	<b>21</b>	<b>3</b>	<b>0</b>	<b>10</b>	<b>7</b>	<b>1</b>	<b>21</b>	<b>المجموع</b>

## Academic Staff by Nationality

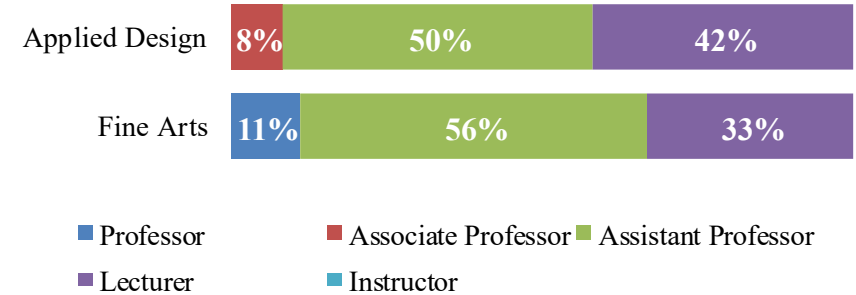


## Academic Staff by Department and Academic Rank

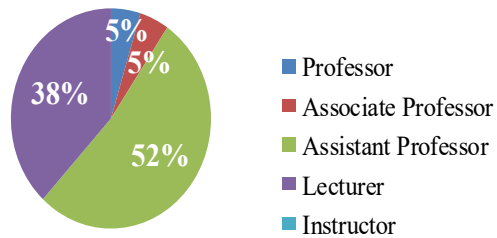
أعضاء هيئة التدريس حسب القسم والرتبة العلمية

Department	Fall						Spring						القسم
	Professor	Associate	Assistant	Lecturer	Instructor	Total	Professor	Associate	Assistant	Lecturer	Instructor	Total	
Applied Design	0	1	6	5	0	12	0	1	6	5	0	12	التصميم التطبيقي
Fine Arts	1	0	5	3	0	9	1	0	5	3	0	9	الفنون الجميلة
Total	1	1	11	8	0	21	1	1	11	8	0	21	المجموع

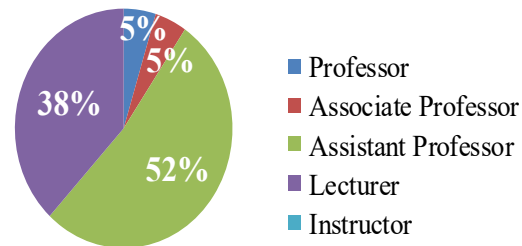
## Academic Staff in Fall by Academic Rank



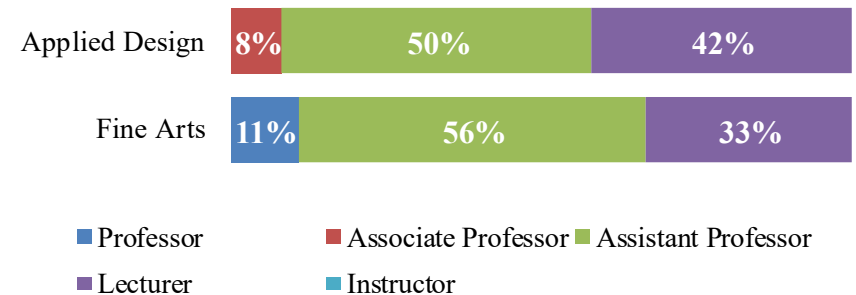
## Academic Staff in Fall by Academic Rank



## Academic Staff in Spring by Academic Rank



## Academic Staff in Spring by Academic Rank





## كلية الاتصال



### رسالة الكلية

تتمثل رسالة كلية الاتصال في تقديم برنامج ثنائي اللغة (عربي/ انجليزي) لدرجة البكالوريوس بهدف تعزيز فهم الطلبة للدور الحيوي للاتصال الجماهيري في المجتمعات المعاصرة، ولإعداد أجيال شابة لوظائف مهنية وعلمية في الاتصال استنادا للقيم الإسلامية والمعايير المهنية الدولية في هذا الحقل.

### أقسام الكلية:

- ◆ قسم الاتصال الجماهيري
- ◆ قسم العلاقات العامة

كلية الاتصال



## College of Communication



### Mission of the College :

To provide a quality bilingual undergraduate communication program seeking to foster understanding of the vital role of mass communication in society and to prepare students for professional and scholarly careers in communication drawing on Arab- Islamic values and international professional and research standards.

### College Departments:

- Department of Mass Communication
- Department of Public Relations

Communication

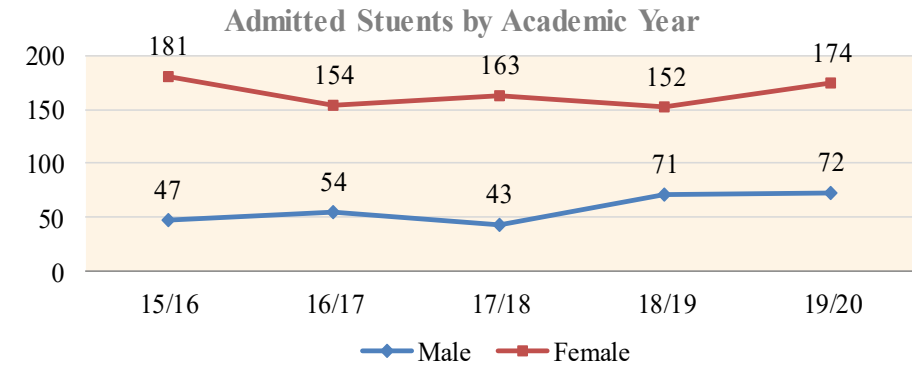
## Trend of Admitted Students

تطور أعداد المقبولين

Gender	15/16	16/17	17/18	18/19	19/20	النوع
Male	47	54	43	71	72	طلاب
Female	181	154	163	152	174	طالبات
<b>Total</b>	<b>228</b>	<b>208</b>	<b>206</b>	<b>223</b>	<b>246</b>	<b>المجموع</b>

## Admitted Students by Type of Admission and Semester المقبولون حسب نوع القبول وفصل القبول

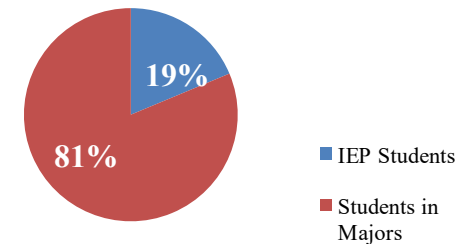
Type	Fall	Spring	Total	نوع القبول
IEP Students	36	10	46	طلبة برنامج اللغة الإنجليزية المكثف
Students in Majors	181	19	200	الطلبة في التخصصات
<b>Total</b>	<b>217</b>	<b>29</b>	<b>246</b>	<b>المجموع</b>



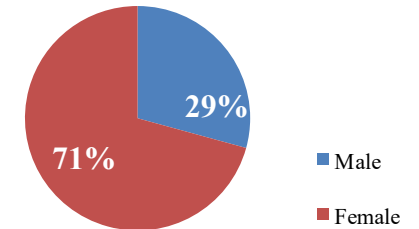
## Admitted Students by Type of Admission and Gender المقبولون حسب نوع القبول والنوع

Type	Male	Female	Total	نوع القبول
IEP Students	16	30	46	طلبة برنامج اللغة الإنجليزية المكثف
Students in Majors	56	144	200	الطلبة في التخصصات
<b>Total</b>	<b>72</b>	<b>174</b>	<b>246</b>	<b>المجموع</b>

Admitted Students by Type of Admission



Admitted Students by Gender



The College of Communication was established in 2002/2003 after the separation of the department of Communication from the College of Arts and Sciences  
تم تأسيس كلية الاتصال في العام 2002/2003 بعد انفصال قسم الاتصال عن كلية الآداب والعلوم

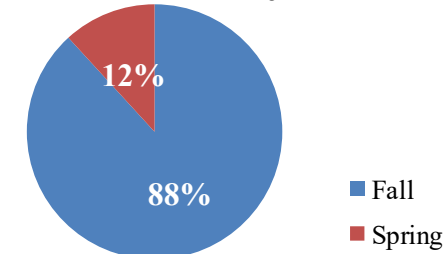


## Admitted Students by Major and Admission Semester

المقبولون حسب التخصص  
وفصل القبول

Major	Fall	Spring	Total	التخصص
Communication - Graphic Design and Multimedia	40	3	43	الاتصال - التصميم الجرافيكي والوسائط المتعددة
Communication - Radio and Television	48	16	64	الاتصال - الإذاعة والتلفزيون
Mass Communication	13	3	16	الاتصال الجماهيري
Public Relations	116	7	123	العلاقات العامة
<b>Total</b>	<b>217</b>	<b>29</b>	<b>246</b>	<b>المجموع</b>

## Admitted students by Semester



## Admitted Students by Major and Gender

المقبولون حسب التخصص والنوع

Major	Male	Female	Total	التخصص
Communication - Graphic Design and Multimedia	8	35	43	الاتصال - التصميم الجرافيكي والوسائط المتعددة
Communication - Radio and Television	21	43	64	الاتصال - الإذاعة والتلفزيون
Mass Communication	1	15	16	الاتصال الجماهيري
Public Relations	42	81	123	العلاقات العامة
<b>Total</b>	<b>72</b>	<b>174</b>	<b>246</b>	<b>المجموع</b>

## Admitted Students by Major

Communication - Graphic Design and Multimedia	43
Communication - Radio and Television	64
Mass Communication	16
Public Relations	123

IEP Students by Major and Admission Semester

المقبولون حسب التخصص وفصل  
القبول

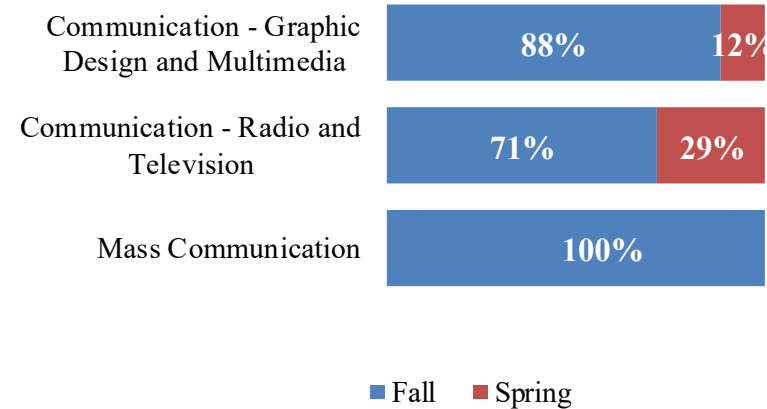
Major	Fall	Spring	Total	التخصص
Communication - Graphic Design and Multimedia	15	2	17	الاتصال - التصميم الجرافيكي والوسائط المتعددة
Communication - Radio and Television	20	8	28	الاتصال - الإذاعة والتلفزيون
Mass Communication	1	0	1	الاتصال الجماهيري
<b>Total</b>	<b>36</b>	<b>10</b>	<b>46</b>	<b>المجموع</b>

IEP Students by Major and Gender

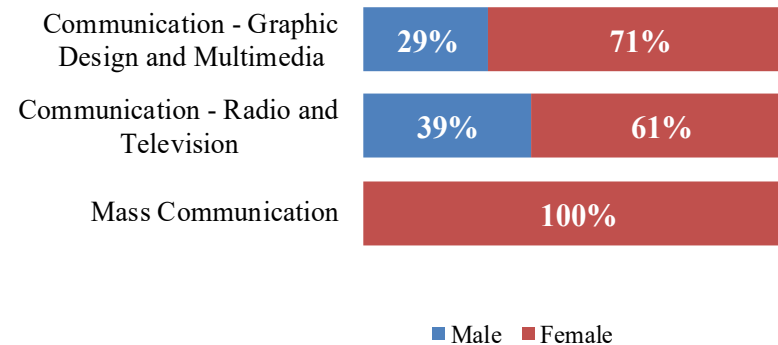
المقبولون حسب التخصص والنوع

Major	Male	Female	Total	التخصص
Communication - Graphic Design and Multimedia	5	12	17	الاتصال - التصميم الجرافيكي والوسائط المتعددة
Communication - Radio and Television	11	17	28	الاتصال - الإذاعة والتلفزيون
Mass Communication	0	1	1	الاتصال الجماهيري
<b>Total</b>	<b>16</b>	<b>30</b>	<b>46</b>	<b>المجموع</b>

IEP Students by Major and Semester



IEP Students by Major and Gender



## Admitted Students by Major and Admission Semester

المقبولون حسب  
التخصص وفصل القبول

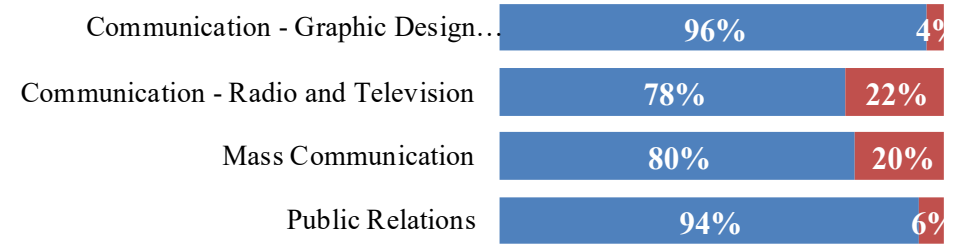
Major	Fall	Spring	Total	التخصص
Communication - Graphic Design and Multimedia	25	1	26	الاتصال - التصميم الجرافيكي والوسائط المتعددة
Communication - Radio and Television	28	8	36	الاتصال - الإذاعة والتلفزيون
Mass Communication	12	3	15	الاتصال الجماهيري
Public Relations	116	7	123	العلاقات العامة
<b>Total</b>	<b>181</b>	<b>19</b>	<b>200</b>	<b>المجموع</b>

## Admitted Students by Major and Gender

المقبولون حسب التخصص والنوع

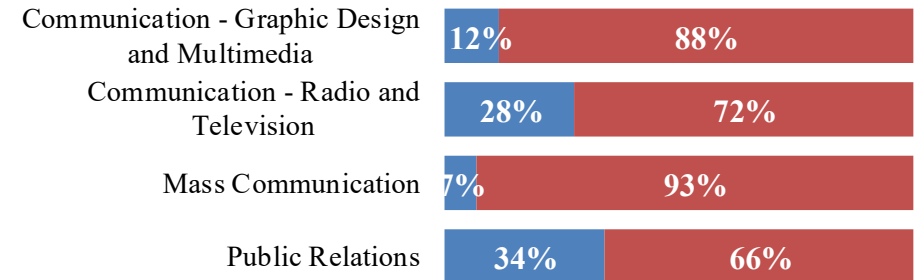
Major	Male	Female	Total	التخصص
Communication - Graphic Design and Multimedia	3	23	26	الاتصال - التصميم الجرافيكي والوسائط المتعددة
Communication - Radio and Television	10	26	36	الاتصال - الإذاعة والتلفزيون
Mass Communication	1	14	15	الاتصال الجماهيري
Public Relations	42	81	123	العلاقات العامة
<b>Total</b>	<b>56</b>	<b>144</b>	<b>200</b>	<b>المجموع</b>

## Admitted Students by Admission Semester



■ Fall ■ Spring

## Admitted Students by Major and Gender



■ Male ■ Female

## Newly Enrolled College of Communication

المسجلون الجدد  
كلية الاتصال

### Newly Enrolled Students

أعداد المسجلين الجدد

Gender	15/16	16/17	17/18	18/19	19/20	النوع
Male	44	52	41	69	72	طلاب
Female	163	152	160	148	171	طالبات
<b>Total</b>	<b>207</b>	<b>204</b>	<b>201</b>	<b>217</b>	<b>243</b>	<b>المجموع</b>

### Newly Enrolled Students by Admission Semester

المسجلون الجدد حسب فصل القبول

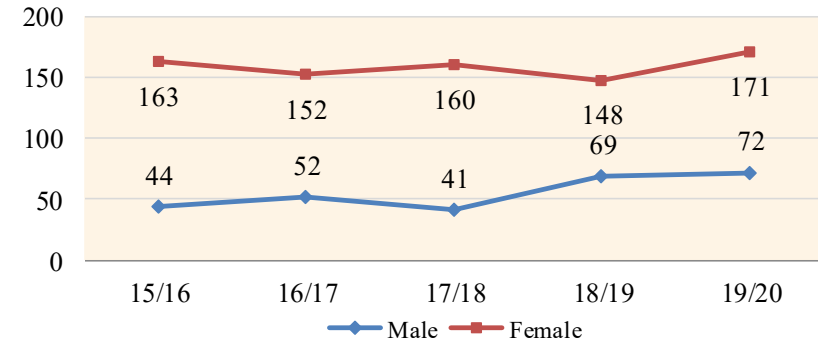
Type	Fall	Spring	Total	نوع القبول
IEP Students	36	10	46	طلبة برنامج اللغة الانجليزية المكثف
Students in Majors	179	18	197	الطلبة في التخصصات
<b>Total</b>	<b>215</b>	<b>28</b>	<b>243</b>	<b>المجموع</b>

### Newly Enrolled Students by Gender

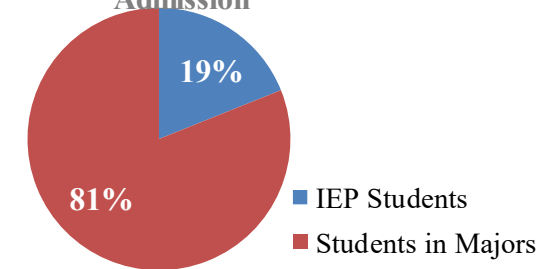
المسجلون الجدد حسب النوع

Type	Male	Female	Total	النوع
IEP Students	16	30	46	طلبة برنامج اللغة الإنجليزية المكثف
Students in Majors	56	141	197	الطلبة في التخصصات
<b>Total</b>	<b>72</b>	<b>171</b>	<b>243</b>	<b>المجموع</b>

### Newly Enrolled Students by Academic Year



### Newly Enrolled Students by Type of Admission



### Newly Enrolled Students by Major and Admission Semester

المسجلون الجدد في برنامج اللغة الانجليزية المكثف حسب التخصص وفصل القبول

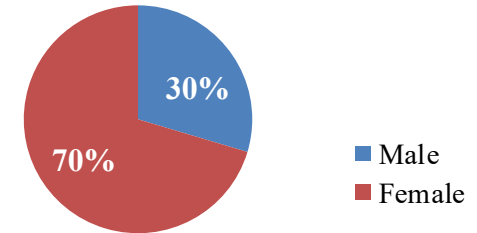
Major	Fall	Spring	Total	التخصص
Communication - Graphic Design and Multimedia	39	3	42	الاتصال - التصميم الجرافيكي والوسائط المتعددة
Communication - Radio and Television	48	16	64	الاتصال - الإذاعة والتلفزيون
Mass Communication	13	3	16	الاتصال الجماهيري
Public Relations	115	6	121	العلاقات العامة
<b>Total</b>	<b>215</b>	<b>28</b>	<b>243</b>	<b>المجموع</b>

### Newly Enrolled Students by Major and Gender

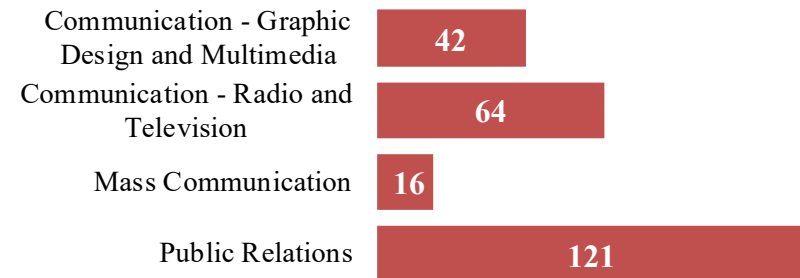
المسجلون الجدد في برنامج اللغة الانجليزية المكثف

Major	Male	Female	Total	التخصص
Communication - Graphic Design and Multimedia	8	34	42	الاتصال - التصميم الجرافيكي والوسائط المتعددة
Communication - Radio and Television	21	43	64	الاتصال - الإذاعة والتلفزيون
Mass Communication	1	15	16	الاتصال الجماهيري
Public Relations	42	79	121	العلاقات العامة
<b>Total</b>	<b>72</b>	<b>171</b>	<b>243</b>	<b>المجموع</b>

### Newly Enrolled Students by Gender



### Newly Enrolled Students by Major



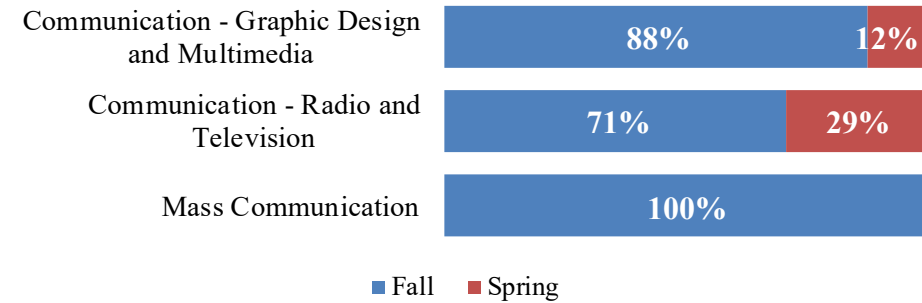
IEP Students by Major and Admission Semester  
المسجلون الجدد في برنامج اللغة الانجليزية المكثف حسب التخصص وفصل القبول

Major	Fall	Spring	Total	التخصص
Communication - Graphic Design and Multimedia	15	2	17	الاتصال - التصميم الجرافيكي والوسائط المتعددة
Communication - Radio and Television	20	8	28	الاتصال - الإذاعة والتلفزيون
Mass Communication	1	0	1	الاتصال الجماهيري
<b>Total</b>	<b>36</b>	<b>10</b>	<b>46</b>	<b>المجموع</b>

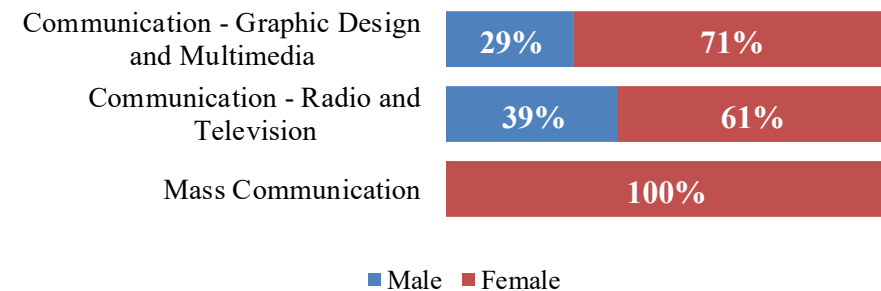
IEP Students by Major and Gender  
المسجلون الجدد في برنامج اللغة الانجليزية المكثف حسب التخصص والنوع

Major	Male	Female	Total	التخصص
Communication - Graphic Design and Multimedia	5	12	17	الاتصال - التصميم الجرافيكي والوسائط المتعددة
Communication - Radio and Television	11	17	28	الاتصال - الإذاعة والتلفزيون
Mass Communication	0	1	1	الاتصال الجماهيري
<b>Total</b>	<b>16</b>	<b>30</b>	<b>46</b>	<b>المجموع</b>

IEP Students by Major and Semester



IEP Students by Major and Gender

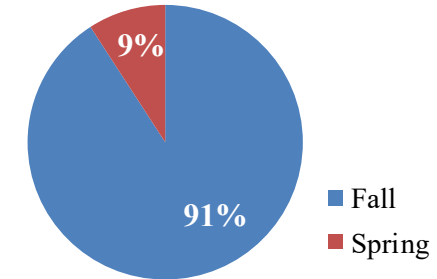


Newly Enrolled Students in Major by Admission Semester

المسجلون الجدد في  
التخصص حسب فصل القبول

Major	Fall	Spring	Total	التخصص
Communication - Graphic Design and Multimedia	24	1	25	الاتصال - التصميم الجرافيكي والوسائط المتعددة
Communication - Radio and Television	28	8	36	الاتصال - الإذاعة والتلفزيون
Mass Communication	12	3	15	الاتصال الجماهيري
Public Relations	115	6	121	العلاقات العامة
<b>Total</b>	<b>179</b>	<b>18</b>	<b>197</b>	<b>المجموع</b>

Newly Enrolled Students by Admission Semester

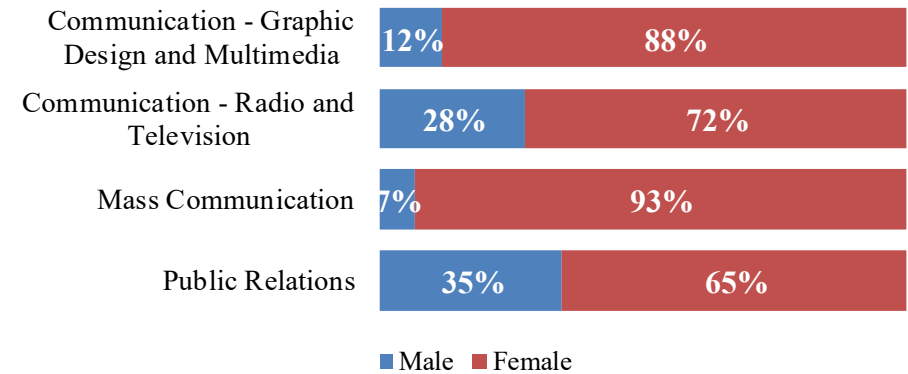


Newly Enrolled Students in Major by Gender

المسجلون الجدد في التخصص حسب النوع

Major	Male	Female	Total	التخصص
Communication - Graphic Design and Multimedia	3	22	25	الاتصال - التصميم الجرافيكي والوسائط المتعددة
Communication - Radio and Television	10	26	36	الاتصال - الإذاعة والتلفزيون
Mass Communication	1	14	15	الاتصال الجماهيري
Public Relations	42	79	121	العلاقات العامة
<b>Total</b>	<b>56</b>	<b>141</b>	<b>197</b>	<b>المجموع</b>

Newly Enrolled Students by Major and Gender

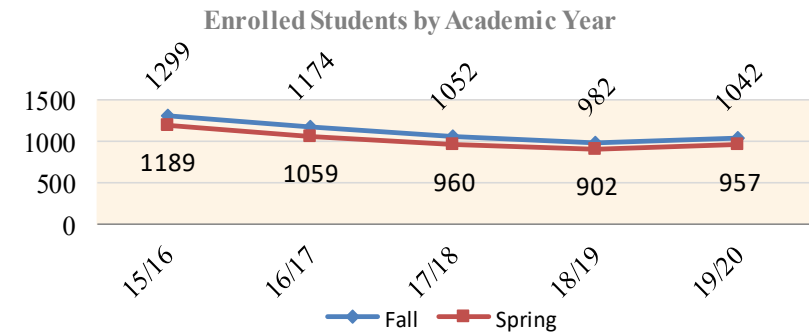


## Trend of Enrolled Students

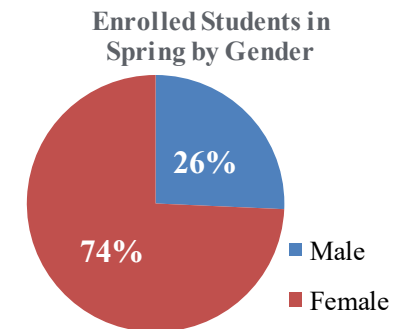
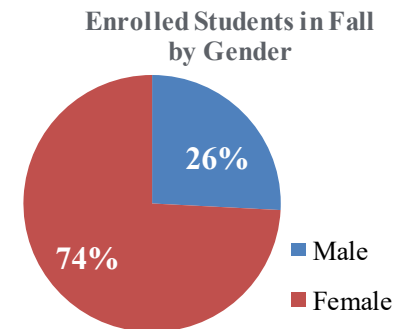
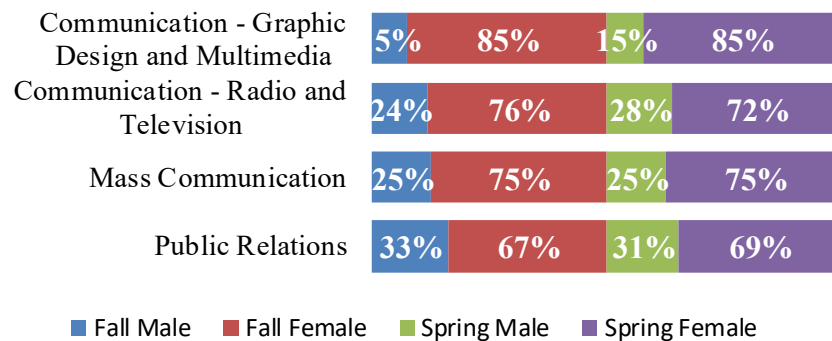
تطور أعداد المسجلين

Gender	15/16		16/17		17/18		18/19		19/20		النوع
	Fall	Spring	Fall	Spring	Fall	Spring	Fall	Spring	Fall	Spring	
Male	289	279	280	260	242	227	241	231	269	246	طلاب
Female	1010	910	894	799	810	733	741	671	773	711	طالبات
<b>Total</b>	<b>1299</b>	<b>1189</b>	<b>1174</b>	<b>1059</b>	<b>1052</b>	<b>960</b>	<b>982</b>	<b>902</b>	<b>1042</b>	<b>957</b>	<b>المجموع</b>

Major	Fall			Spring			التخصص
	Male	Female	Total	Male	Female	Total	
Communication - Graphic Design and Multimedia	31	178	209	32	175	207	الاتصال - التصميم الجرافيكي والوسائط المتعددة
Communication - Radio and Television	72	226	298	78	205	283	الاتصال - الإذاعة والتلفزيون
Mass Communication	34	100	134	31	92	123	الاتصال الجماهيري
Public Relations	132	269	401	105	239	344	العلاقات العامة
<b>Total</b>	<b>269</b>	<b>773</b>	<b>1042</b>	<b>246</b>	<b>711</b>	<b>957</b>	<b>المجموع</b>



## Enrolled Students by Major and Gender





Enrolled Students by Type of Registration

الطلبة المسجلون حسب نوع التسجيل

Type	Fall			Spring			النوع
	Male	Female	Total	Male	Female	Total	
IEP Students	8	28	36	12	13	25	طلبة برنامج اللغة الإنجليزية المكثف
Students in Majors	261	745	1006	234	698	932	الطلبة في التخصصات
<b>Total</b>	<b>269</b>	<b>773</b>	<b>1042</b>	<b>246</b>	<b>711</b>	<b>957</b>	<b>المجموع</b>

IEP Students by Major and Gender  
التخصص والنوع

طلبة برنامج اللغة الإنجليزية المكثف المسجلون حسب

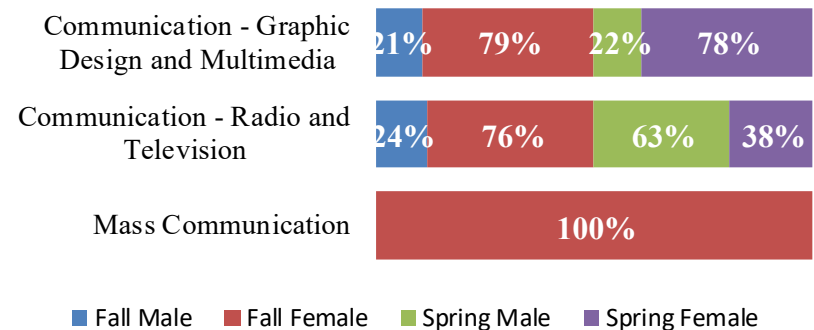
Major	Fall			Spring			التخصص
	Male	Female	Total	Male	Female	Total	
Communication - Graphic Design and Multimedia	3	11	14	2	7	9	الاتصال - التصميم الجرافيكي والوسائط المتعددة
Communication - Radio and Television	5	16	21	10	6	16	الاتصال - الإذاعة والتلفزيون
Mass Communication	0	1	1	0	0	0	الاتصال الجماهيري
<b>Total</b>	<b>8</b>	<b>28</b>	<b>36</b>	<b>12</b>	<b>13</b>	<b>25</b>	<b>المجموع</b>

Enrolled Students by Major and Gender

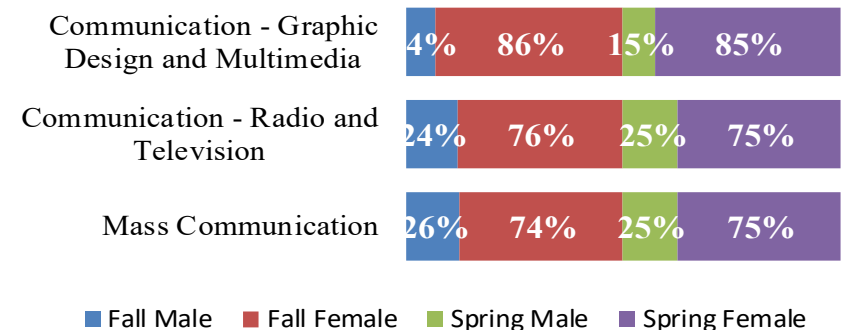
الطلبة المسجلون بالتخصصات حسب التخصص والنوع

Major	Fall			Spring			التخصص
	Male	Female	Total	Male	Female	Total	
Communication - Graphic Design and Multimedia	28	167	195	30	168	198	الاتصال - التصميم الجرافيكي والوسائط المتعددة
Communication - Radio and Television	67	210	277	68	199	267	الاتصال - الإذاعة والتلفزيون
Mass Communication	34	99	133	31	92	123	الاتصال الجماهيري
Public Relations	132	269	401	105	239	344	العلاقات العامة
<b>Total</b>	<b>261</b>	<b>745</b>	<b>1006</b>	<b>234</b>	<b>698</b>	<b>932</b>	<b>المجموع</b>

IEP Students by Major and Gender



Enrolled Students by Major and Gender



# Graduated Students

## College of Communication

الخريجون  
كلية الاتصال

### Trend of Graduation

تطور أعداد الخريجين

Gender	15/16	16/17	17/18	18/19	19/20	النوع
Male	55	68	71	40	55	طلاب
Female	262	244	234	171	174	طالبات
<b>Total</b>	<b>317</b>	<b>312</b>	<b>305</b>	<b>211</b>	<b>229</b>	<b>المجموع</b>

### Graduated Students by Major and Gender

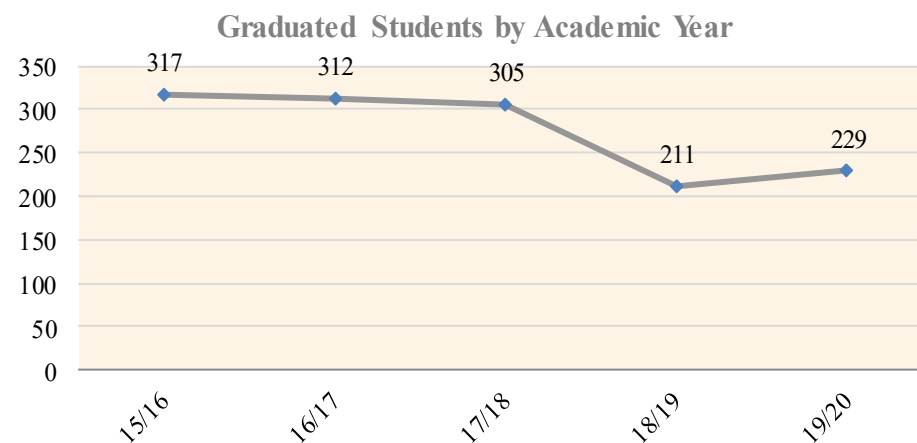
الخريجون حسب التخصص والنوع

Major	Male	Female	Total	التخصص
Communication - Graphic Design and Multimedia	10	40	50	الاتصال - التصميم الجرافيكي والوسائط المتعددة
Communication - Radio and Television	14	49	63	الاتصال - الإذاعة والتلفزيون
Mass Communication	11	20	31	الاتصال الجماهيري
Public Relations	20	65	85	العلاقات العامة
<b>Total</b>	<b>55</b>	<b>174</b>	<b>229</b>	<b>المجموع</b>

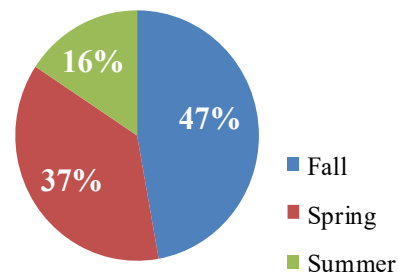
### Graduated Students by Major and Graduation Semester

الخريجون حسب التخصص وفصل التخرج

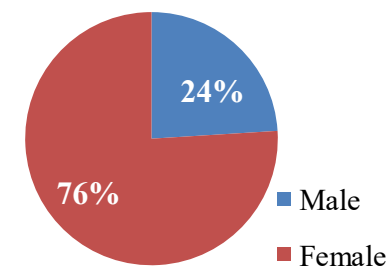
Major	Fall	Spring	Summer	Total	التخصص
Communication - Graphic Design and Multimedia	21	26	3	50	الاتصال - التصميم الجرافيكي والوسائط المتعددة
Communication - Radio and Television	35	17	11	63	الاتصال - الإذاعة والتلفزيون
Mass Communication	10	14	7	31	الاتصال الجماهيري
Public Relations	42	28	15	85	العلاقات العامة
<b>Total</b>	<b>108</b>	<b>85</b>	<b>36</b>	<b>229</b>	<b>المجموع</b>



### Graduated Students by Semester



### Graduated Students by Gender

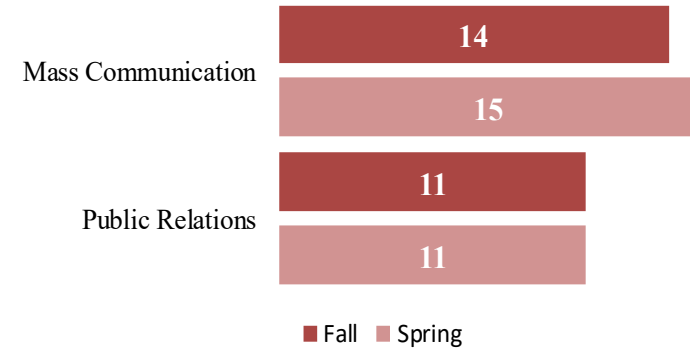


Academic Staff by Department &amp; Gender

أعضاء هيئة التدريس حسب القسم والنوع

Department	Fall			Spring			القسم
	Male	Female	Total	Male	Female	Total	
Mass Communication	10	4	14	10	5	15	الاتصال الجماهيري
Public Relations	8	3	11	8	3	11	العلاقات العامة
<b>Total</b>	<b>18</b>	<b>7</b>	<b>25</b>	<b>18</b>	<b>8</b>	<b>26</b>	<b>المجموع</b>

Academic Staff by Department

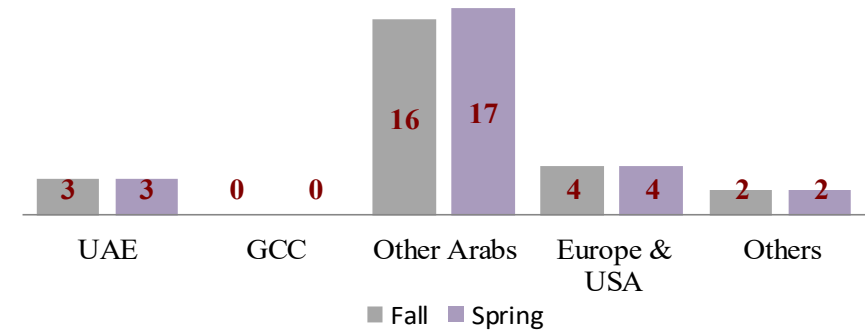


Academic Staff by Department &amp; Nationality

أعضاء هيئة التدريس حسب القسم والجنسية

Department	Fall						Spring						القسم
	UAE	GCC	Other Arabs	Europe & USA	Others	Total	UAE	GCC	Other Arabs	Europe & USA	Others	Total	
Mass Communication	2	0	9	2	1	14	2	0	10	2	1	15	الاتصال الجماهيري
Public Relations	1	0	7	2	1	11	1	0	7	2	1	11	العلاقات العامة
<b>Total</b>	<b>3</b>	<b>0</b>	<b>16</b>	<b>4</b>	<b>2</b>	<b>25</b>	<b>3</b>	<b>0</b>	<b>17</b>	<b>4</b>	<b>2</b>	<b>26</b>	<b>المجموع</b>

Academic Staff by Nationality



# Academic Staff

## College of Communication

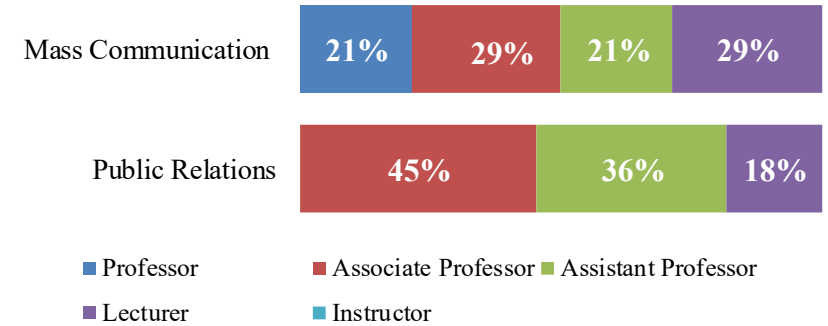
أعضاء هيئة التدريس  
كلية الاتصال

### Academic Staff by Department and Academic Rank

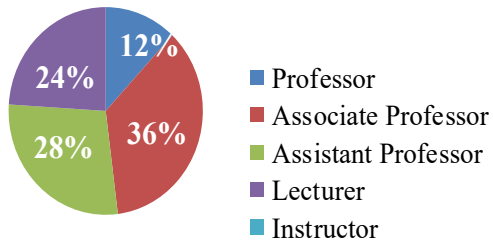
أعضاء هيئة التدريس حسب القسم  
والرتبة العلمية

Department	Fall						Spring						القسم
	Professor	Associate Professor	Assistant Professor	Lecturer	Instructor	Total	Professor	Associate Professor	Assistant Professor	Lecturer	Instructor	Total	
Mass Communication	3	4	3	4	0	14	3	4	3	5	0	15	الاتصال الجماهيري
Public Relations	0	5	4	2	0	11	0	5	4	2	0	11	العلاقات العامة
Total	3	9	7	6	0	25	3	9	7	7	0	26	المجموع

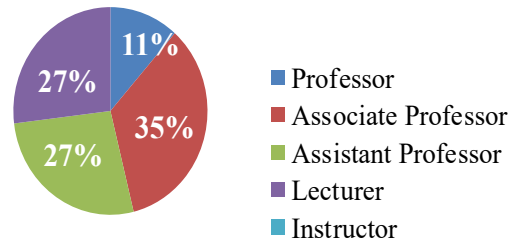
### Academic Staff in Fall by Academic Rank



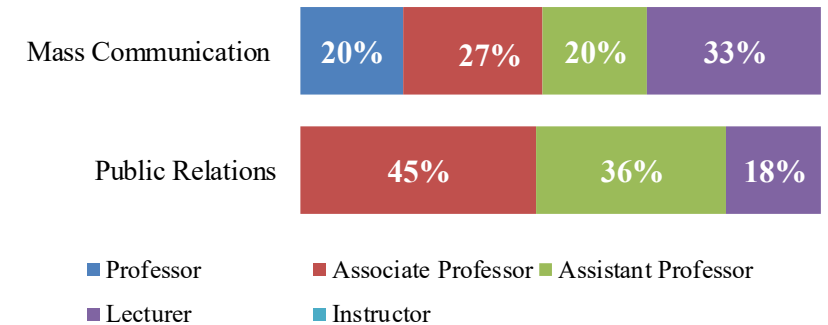
### Academic Staff in Fall by Academic Rank



### Academic Staff in Spring by Academic Rank



### Academic Staff in Spring by Academic Rank





## كلية الطب



### رسالة الكلية

تطرح الكلية برامج متميزة في مجالات الطب البشري والرعاية الصحية حسب أفضل المعايير العالية مع الحفاظ على الهوية والتقاليد التي تميز مجتمعاتنا.

# كلية الطب

### أقسام الكلية:

- ◆ قسم العلوم الطبية الأساسية
- ◆ قسم العلوم السريرية
- ◆ قسم طب الأسرة والمجتمع والعلوم السلوكية



## College of Medicine



### **Vision of the College :**

The College of Medicine is committed to enhancing its standing as a national and international leader in medicine, medical education, research and service delivery with an emphasis on serving the needs of the UAE.

### **College Departments:**

- Department of Basic Medical Sciences
- Department of Clinical Sciences
- Department of Family and Community Medicine and Behavioral Sciences

Medicine

# Admission

## College of Medicine

# المقبولون

## كلية الطب

### Trend of Admitted Students

تطور أعداد المقبولين

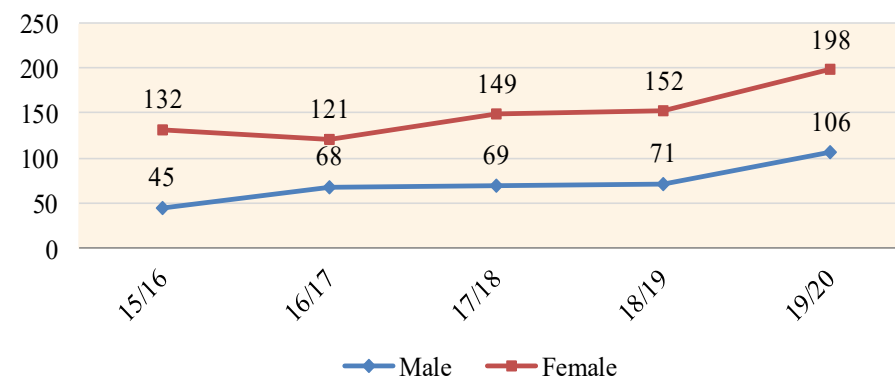
Gender	15/16	16/17	17/18	18/19	19/20	النوع
Male	45	68	69	71	106	طلاب
Female	132	121	149	152	198	طالبات
<b>Total</b>	<b>177</b>	<b>189</b>	<b>218</b>	<b>223</b>	<b>304</b>	<b>المجموع</b>

### Admitted Students by Type of Admission and Semester

المقبولون حسب نوع القبول  
وفصل القبول

Type	Fall	Spring	Total	نوع القبول
IEP Students	7	0	7	طلبة برنامج اللغة الإنجليزية المكثف
Students in Majors	297	0	297	الطلبة في التخصصات
<b>Total</b>	<b>304</b>	<b>0</b>	<b>304</b>	<b>المجموع</b>

### Admitted Students by Academic Year

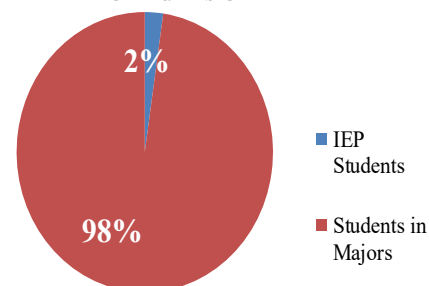


### Admitted Students by Type of Admission and Gender

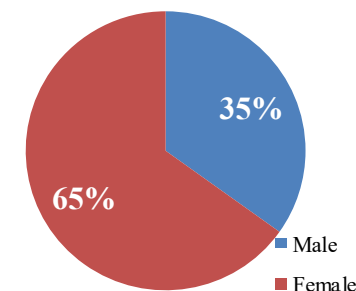
المقبولون حسب نوع القبول  
والنوع

Type	Male	Female	Total	نوع القبول
IEP Students	2	5	7	طلبة برنامج اللغة الإنجليزية المكثف
Students in Majors	104	193	297	الطلبة في التخصصات
<b>Total</b>	<b>106</b>	<b>198</b>	<b>304</b>	<b>المجموع</b>

### Admitted Students by Type of Admission



### Admitted Students by Gender



## Newly Enrolled College of Medicine

المسجلون الجدد  
كلية الطب

### Newly Enrolled Students

أعداد المسجلين الجدد

Gender	15/16	16/17	17/18	18/19	19/20	النوع
Male	42	68	67	71	106	طلاب
Female	126	121	149	152	198	طالبات
<b>Total</b>	<b>168</b>	<b>189</b>	<b>216</b>	<b>223</b>	<b>304</b>	<b>المجموع</b>

### Newly Enrolled Students by Type of Admission and Semester

المسجلون الجدد  
حسب نوع القبول وفصل القبول

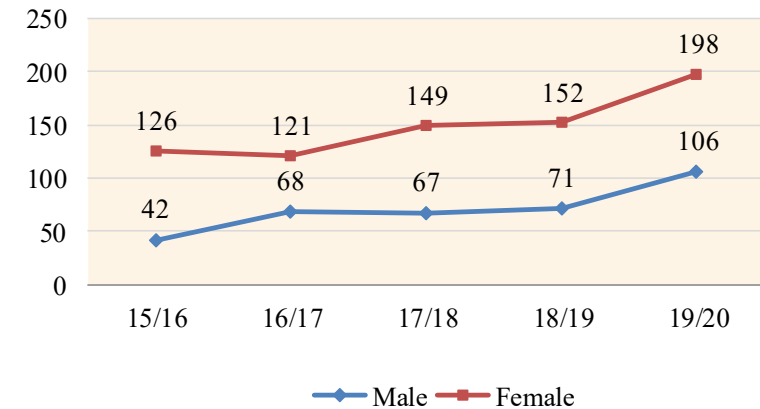
Type	Fall	Spring	Total	نوع القبول
IEP Students	7	0	7	طلبة برنامج اللغة الانجليزية المكثف
Students in Majors	297	0	297	الطلبة في التخصصات
<b>Total</b>	<b>304</b>	<b>0</b>	<b>304</b>	<b>المجموع</b>

### Newly Enrolled Students by Type of Admission and Gender

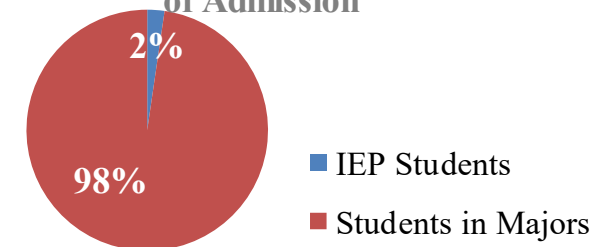
المسجلون الجدد حسب  
نوع القبول والنوع

Type	Male	Female	Total	النوع
IEP Students	2	5	7	طلبة برنامج اللغة الإنجليزية المكثف
Students in Majors	104	193	297	الطلبة في التخصصات
<b>Total</b>	<b>106</b>	<b>198</b>	<b>304</b>	<b>المجموع</b>

### Newly Enrolled Students by Academic Year



### Newly Enrolled Students by Type of Admission





# Enrollment

## College of Medicine

المسجلون  
كلية الطب

### Trend of Enrolled Students

تطور أعداد المسجلين

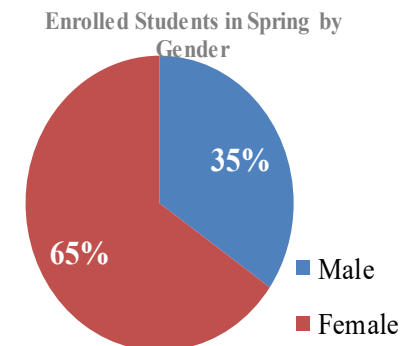
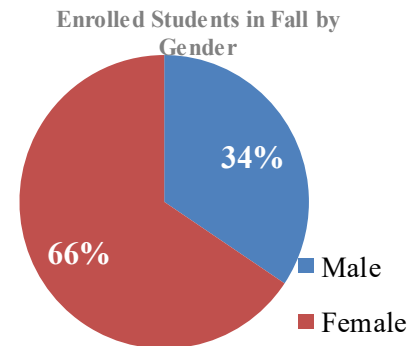
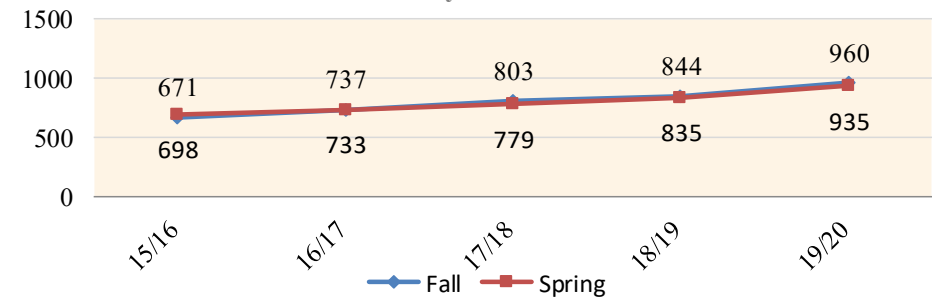
Gender	15/16		16/17		17/18		18/19		19/20		النوع
	Fall	Spring	Fall	Spring	Fall	Spring	Fall	Spring	Fall	Spring	
Male	227	240	257	255	266	259	284	282	330	324	طلاب
Female	444	458	480	478	537	520	560	553	630	611	طالبات
<b>Total</b>	<b>671</b>	<b>698</b>	<b>737</b>	<b>733</b>	<b>803</b>	<b>779</b>	<b>844</b>	<b>835</b>	<b>960</b>	<b>935</b>	<b>المجموع</b>

### Enrolled Students by Type of Registration

الطلبة المسجلون حسب نوع التسجيل

Type	Fall			Spring			النوع
	Male	Female	Total	Male	Female	Total	
IEP Students	2	5	7	0	3	3	طلبة برنامج اللغة الإنجليزية المكثف
Students in Majors	328	625	953	324	608	932	الطلبة في التخصصات
<b>Total</b>	<b>330</b>	<b>630</b>	<b>960</b>	<b>324</b>	<b>611</b>	<b>935</b>	<b>المجموع</b>

### Enrolled Students by Academic Year



# Graduated Students College of Medicine

الخريجون  
كلية الطب

## Trend of Graduation

تطور أعداد الخريجين

Gender	15/16	16/17	17/18	18/19	19/20	النوع
Male	38	40	33	38	37	طلاب
Female	54	49	66	64	66	طالبات
<b>Total</b>	<b>92</b>	<b>89</b>	<b>99</b>	<b>102</b>	<b>103</b>	<b>المجموع</b>

## Graduated Students by Major and Gender

الخريجون حسب التخصص والنوع

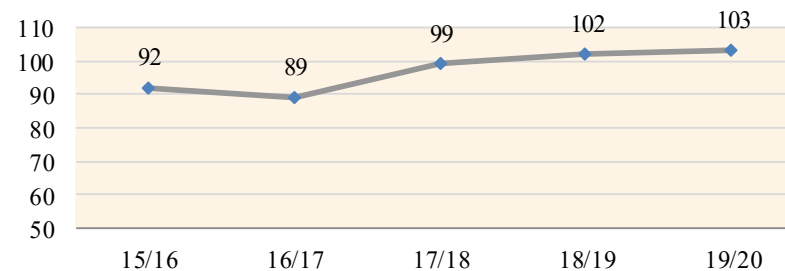
Major	Male	Female	Total	التخصص
Medicine	37	66	103	الطب
<b>Total</b>	<b>37</b>	<b>66</b>	<b>103</b>	<b>المجموع</b>

## Graduated Students by Major and Graduation Semester

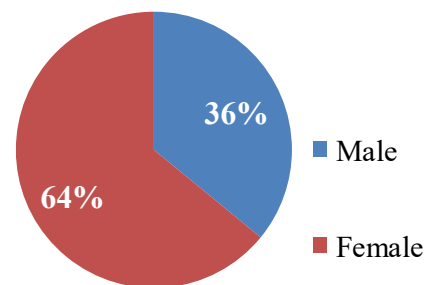
الخريجون حسب التخصص وفصل التخرج

Major	Spring	Total	التخصص
Medicine	103	103	الطب
<b>Total</b>	<b>103</b>	<b>103</b>	<b>المجموع</b>

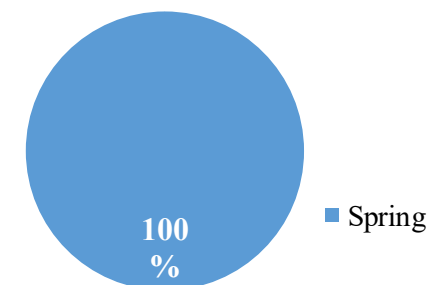
Graduated Students by Academic Year



Graduated Students by Gender



Graduated Students by Semester



# Academic Staff

## College of Medicine

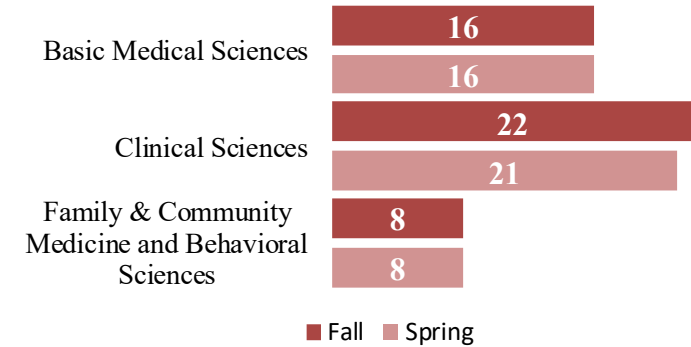
أعضاء هيئة التدريس  
كلية الطب

Academic Staff by Department & Gender

أعضاء هيئة التدريس حسب القسم والنوع

Department	Fall			Spring			القسم
	Male	Female	Total	Male	Female	Total	
Basic Medical Sciences	9	7	16	9	7	16	العلوم الطبية الأساسية
Clinical Sciences	11	11	22	11	10	21	العلوم الإكلينيكية
Family & Community Medicine and Behavioral Sciences	5	3	8	5	3	8	طب الأسرة والمجتمع والعلوم السلوكية
<b>Total</b>	<b>25</b>	<b>21</b>	<b>46</b>	<b>25</b>	<b>20</b>	<b>45</b>	<b>المجموع</b>

Academic Staff by Department

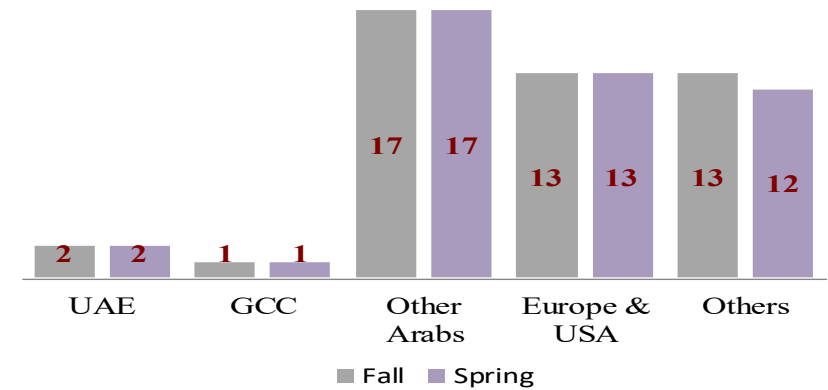


Academic Staff by Department & Nationality

أعضاء هيئة التدريس حسب القسم والجنسية

Department	Fall						Spring						القسم
	UAE	GCC	Other	Europe & USA	Others	Total	UAE	GCC	Other	Europe & USA	Others	Total	
Basic Medical Sciences	1	0	6	4	5	16	1	0	6	4	5	16	العلوم الطبية الأساسية
Clinical Sciences	1	1	7	9	4	22	1	1	7	9	3	21	العلوم الإكلينيكية
Family & Community Medicine and Behavioral Sciences	0	0	4	0	4	8	0	0	4	0	4	8	طب الأسرة والمجتمع والعلوم السلوكية
<b>Total</b>	<b>2</b>	<b>1</b>	<b>17</b>	<b>13</b>	<b>13</b>	<b>46</b>	<b>2</b>	<b>1</b>	<b>17</b>	<b>13</b>	<b>12</b>	<b>45</b>	<b>المجموع</b>

Academic Staff by Nationality



# Academic Staff

## College of Medicine

# أعضاء هيئة التدريس

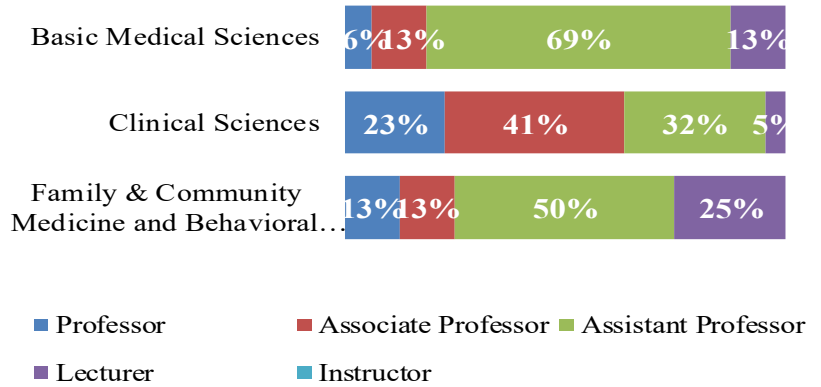
## كلية الطب

### Academic Staff by Department and Academic Rank

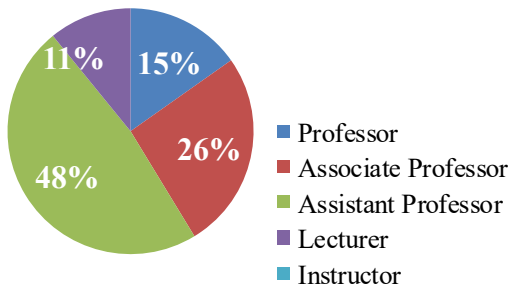
أعضاء هيئة التدريس حسب القسم والرتبة العلمية

Department	Fall						Spring						القسم
	Professor	Associate	Assistant	Lecturer	Instructor	Total	Professor	Associate	Assistant	Lecturer	Instructor	Total	
Basic Medical	1	2	11	2	0	16	1	2	11	2	0	16	العلوم الطبية
Clinical Sciences	5	9	7	1	0	22	5	8	7	1	0	21	العلوم الإكلينيكية
Family & Community Medicine and Behavioral Sciences	1	1	4	2	0	8	1	1	4	2	0	8	طب الأسرة والمجتمع والعلوم السلوكية
<b>Total</b>	<b>7</b>	<b>12</b>	<b>22</b>	<b>5</b>	<b>0</b>	<b>46</b>	<b>7</b>	<b>11</b>	<b>22</b>	<b>5</b>	<b>0</b>	<b>45</b>	<b>المجموع</b>

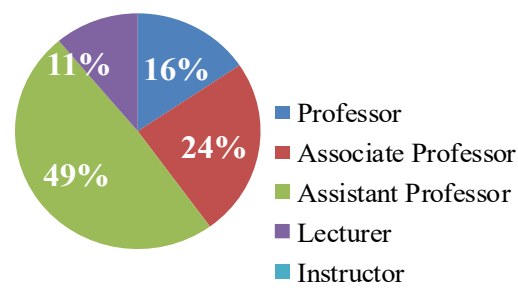
### Academic Staff in Fall by Academic Rank



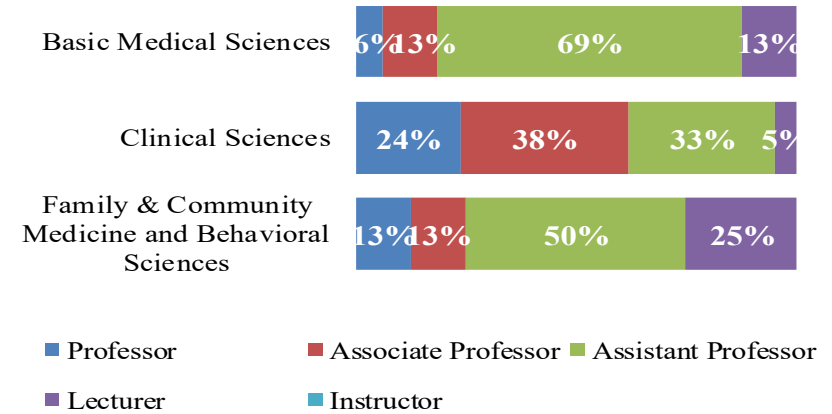
### Academic Staff in Fall by Academic Rank



### Academic Staff in Spring by Academic Rank



### Academic Staff in Spring by Academic Rank





## كلية طب الأسنان



# كلية طب الأسنان

### رسالة الكلية

أن تكون سباقة على المستوى الإقليمي في مجال صحة الفم والأبحاث والرعاية الصحية، مع التركيز على خدمة المجتمع والمهنة.

### أقسام الكلية:

- ◆ قسم صحة الفم والقحف والوجهي
- ◆ قسم طب الأسنان الوقائي والترميمي



## College of Dental Medicine



### **Vision of the College :**

To be a regional leader in oral health education, research and patient care with an emphasis on serving the needs of the community and the profession.

### **College Departments:**

- Department of Oral and Craniofacial Health Sciences
- Department of Preventative and Restorative Dental Medicine

**Dental Medicine**

## Trend of Admitted Students

تطور أعداد المقبولين

Gender	15/16	16/17	17/18	18/19	19/20	النوع
Male	29	39	64	45	55	طلاب
Female	107	127	118	145	160	طالبات
<b>Total</b>	<b>136</b>	<b>166</b>	<b>182</b>	<b>190</b>	<b>215</b>	<b>المجموع</b>

## Admitted Students by Type of Admission and Semester

المقبولون حسب نوع القبول  
وفصل القبول

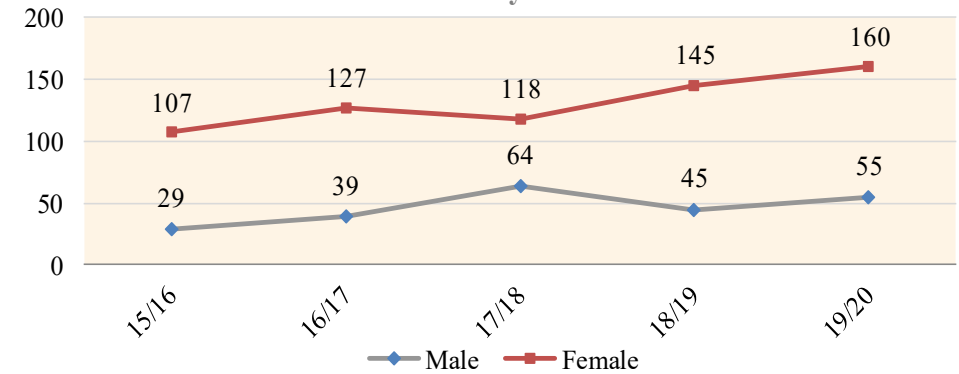
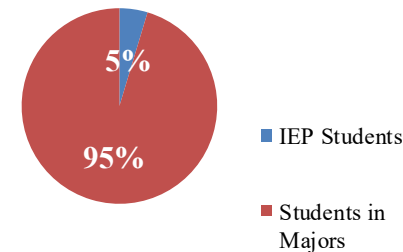
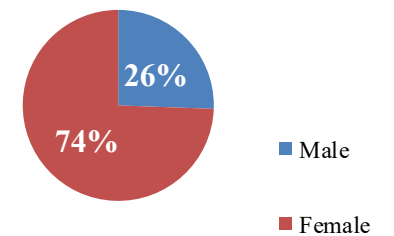
Type	Fall	Spring	Total	نوع القبول
IEP Students	10	0	10	طلبة برنامج اللغة الإنجليزية المكثف
Students in Majors	205	0	205	الطلبة في التخصصات
<b>Total</b>	<b>215</b>	<b>0</b>	<b>215</b>	<b>المجموع</b>

## Admitted Students by Type of Admission and Gender

المقبولون حسب نوع القبول  
والنوع

Type	Male	Female	Total	نوع القبول
IEP Students	2	8	10	طلبة برنامج اللغة الإنجليزية المكثف
Students in Majors	53	152	205	الطلبة في التخصصات
<b>Total</b>	<b>55</b>	<b>160</b>	<b>215</b>	<b>المجموع</b>

## Admitted Students by Academic Year

Admitted Students  
by Type of AdmissionAdmitted Students  
by Gender

## Newly Enrolled College of Dental Medicine

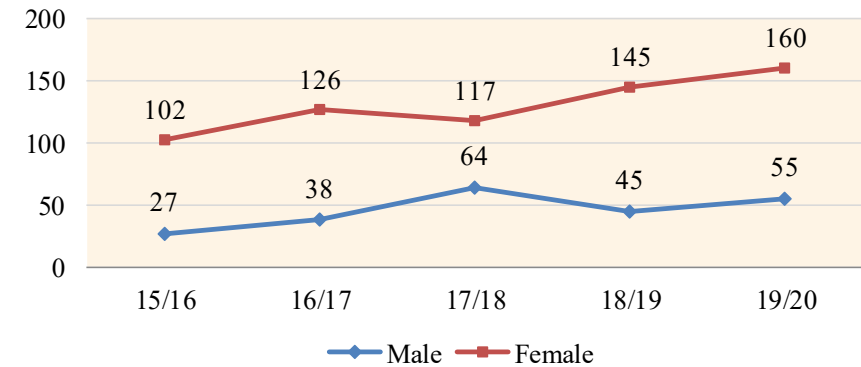
المسجلون الجدد  
كلية طب الأسنان

Newly Enrolled Students						أعداد المسجلين الجدد
Gender	15/16	16/17	17/18	18/19	19/20	النوع
Male	27	38	64	45	55	طلاب
Female	102	126	117	145	160	طالبات
<b>Total</b>	<b>129</b>	<b>164</b>	<b>181</b>	<b>190</b>	<b>215</b>	<b>المجموع</b>

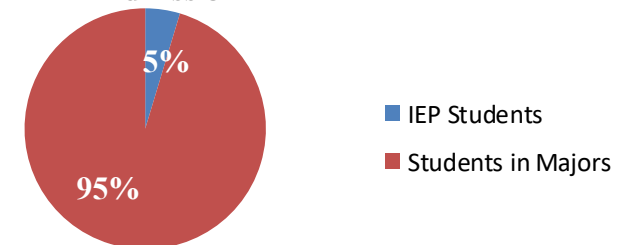
Newly Enrolled Students by Type of Admission and Semester				المسجلون الجدد حسب نوع القبول وفصل القبول
Type	Fall	Spring	Total	نوع القبول
IEP Students	10	0	10	طلبة برنامج اللغة الانجليزية المكثف
Students in Majors	205	0	205	الطلبة في التخصصات
<b>Total</b>	<b>215</b>	<b>0</b>	<b>215</b>	<b>المجموع</b>

Newly Enrolled Students by Type of Admission and Gender				المسجلون الجدد حسب نوع القبول والنوع
Type	Male	Female	Total	النوع
IEP Students	2	8	10	طلبة برنامج اللغة الإنجليزية المكثف
Students in Majors	53	152	205	الطلبة في التخصصات
<b>Total</b>	<b>55</b>	<b>160</b>	<b>215</b>	<b>المجموع</b>

Newly Enrolled Students by academic Year



Newly Enrolled Students by Type of Admission





## Trend of Enrolled Students

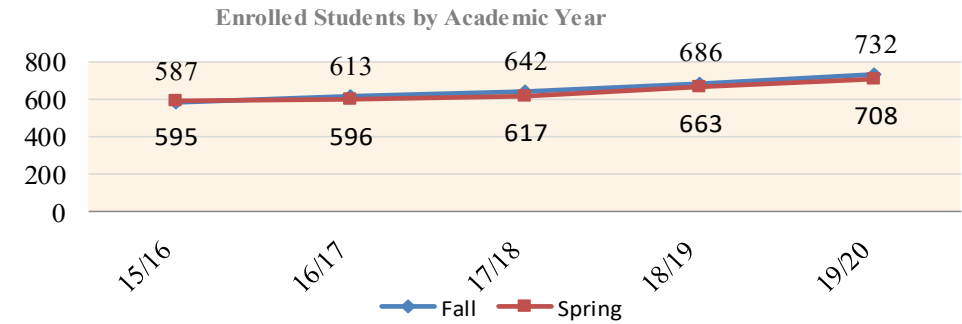
تطور أعداد المسجلين

Gender	15/16		16/17		17/18		18/19		19/20		النوع
	Fall	Spring	Fall	Spring	Fall	Spring	Fall	Spring	Fall	Spring	
Male	147	146	152	147	178	170	178	174	194	191	طلاب
Female	440	449	461	449	464	447	508	489	538	517	طالبات
<b>Total</b>	<b>587</b>	<b>595</b>	<b>613</b>	<b>596</b>	<b>642</b>	<b>617</b>	<b>686</b>	<b>663</b>	<b>732</b>	<b>708</b>	<b>المجموع</b>

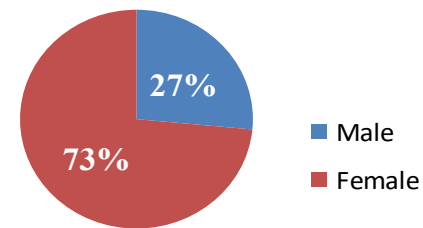
## Enrolled Students by Type of

الطلبة المسجلون حسب نوع التسجيل

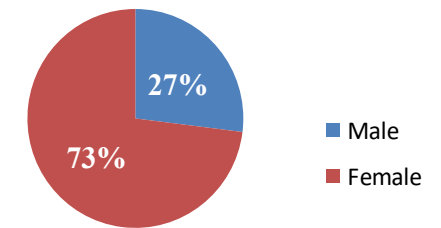
Type	Fall			Spring			النوع
	Male	Female	Total	Male	Female	Total	
IEP Students	2	6	8	0	0	0	طلبة برنامج اللغة الإنجليزية المكثف
Students in Majors	192	532	724	191	517	708	الطلبة في التخصصات
<b>Total</b>	<b>194</b>	<b>538</b>	<b>732</b>	<b>191</b>	<b>517</b>	<b>708</b>	<b>المجموع</b>



## Enrolled Students in Fall by Gender



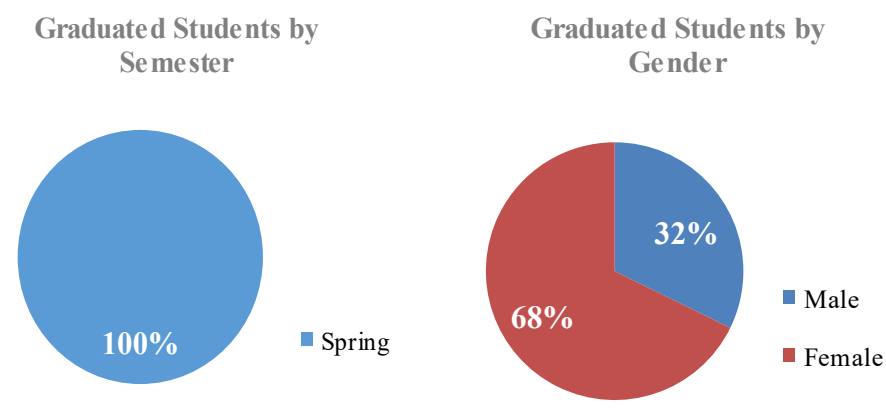
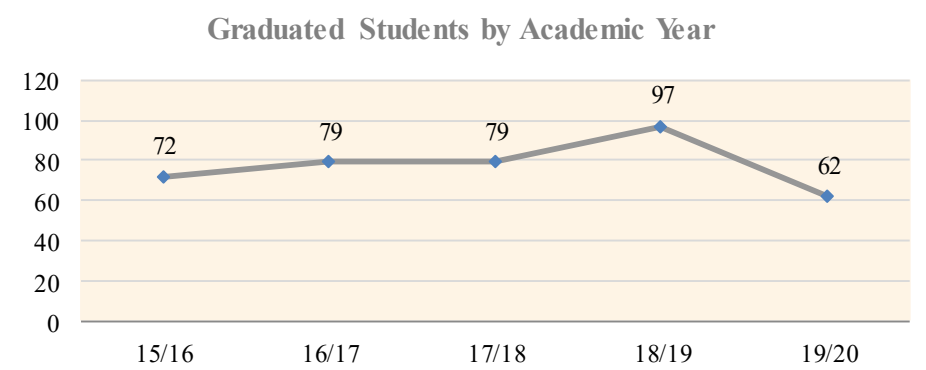
## Enrolled Students in Spring by Gender



Trend of Graduation						تطور أعداد الخريجين
Gender	15/16	16/17	17/18	18/19	19/20	النوع
Male	14	16	23	24	20	طلاب
Female	58	63	56	73	42	طالبات
Total	72	79	79	97	62	المجموع

Graduated Students by Major and Gender					الخريجون حسب التخصص والنوع
Major	Male	Female	Total		التخصص
Dentistry	20	42	62		طب الأسنان
Total	20	42	62		المجموع

Graduated Students by Major and Graduation Semester				الخريجون حسب التخصص وفصل التخرج
Major	Spring	Total		التخصص
Dentistry	62	62		طب الأسنان
Total	62	62		المجموع

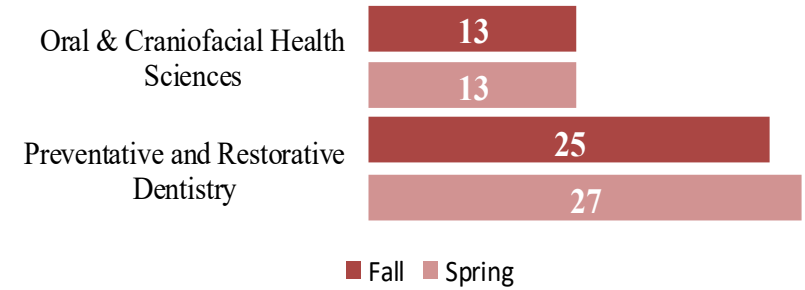


## Academic Staff by Department &amp; Gender

أعضاء هيئة التدريس حسب القسم والنوع

Department	Fall			Spring			القسم
	Male	Female	Total	Male	Female	Total	
Oral & Craniofacial Health Sciences	10	3	13	10	3	13	صحة الفم والقحف الوجهي
Preventative and Restorative	15	10	25	16	11	27	طب الأسنان الوقائي والترميمي
<b>Total</b>	<b>25</b>	<b>13</b>	<b>38</b>	<b>26</b>	<b>14</b>	<b>40</b>	<b>المجموع</b>

## Academic Staff by Department

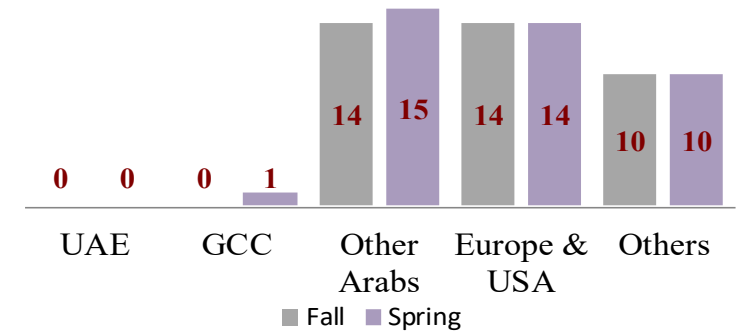


## Academic Staff by Department &amp; Nationality

أعضاء هيئة التدريس حسب القسم والجنسية

Department	Fall						Spring						القسم
	UAE	GCC	Other	Europe & USA	Others	Total	UAE	GCC	Other	Europe & USA	Others	Total	
Oral & Craniofacial Health Sciences	0	0	7	2	4	13	0	0	7	2	4	13	صحة الفم والقحف الوجهي
Preventative and Restorative Dentistry	0	0	7	12	6	25	0	1	8	12	6	27	طب الأسنان الوقائي والترميمي
<b>Total</b>	<b>0</b>	<b>0</b>	<b>14</b>	<b>14</b>	<b>10</b>	<b>38</b>	<b>0</b>	<b>1</b>	<b>15</b>	<b>14</b>	<b>10</b>	<b>40</b>	<b>المجموع</b>

## Academic Staff by Nationality

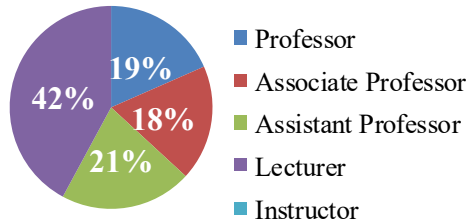


## Academic Staff by Department and Academic Rank

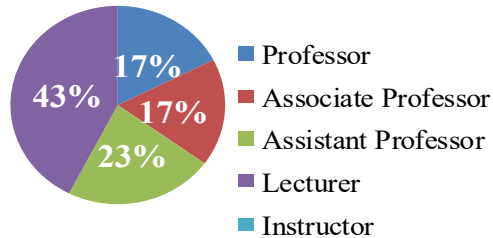
أعضاء هيئة التدريس حسب القسم  
والرتبة العلمية

Department	Fall						Spring						القسم
	Professor	Associate	Assistant	Lecturer	Instructor	Total	Professor	Associate	Assistant	Lecturer	Instructor	Total	
Oral & Craniofacial Health Sciences	2	3	2	6	0	13	2	3	2	6	0	13	صحة الفم والقحف الوجهي
Preventative and Restorative Dentistry	5	4	6	10	0	25	5	4	7	11	0	27	طب الأسنان الوقائي والترميمي
Total	7	7	8	16	0	38	7	7	9	17	0	40	المجموع

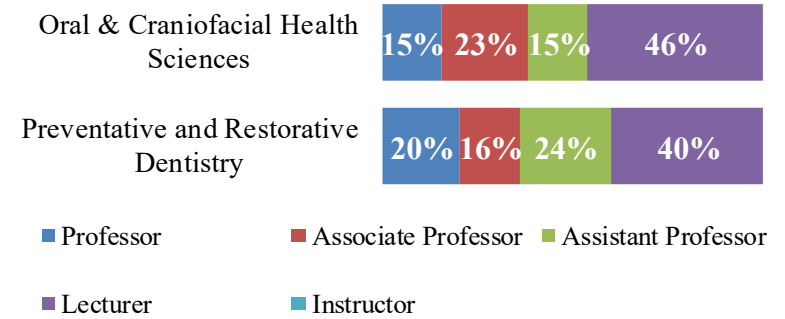
Academic Staff in Fall by Academic Rank



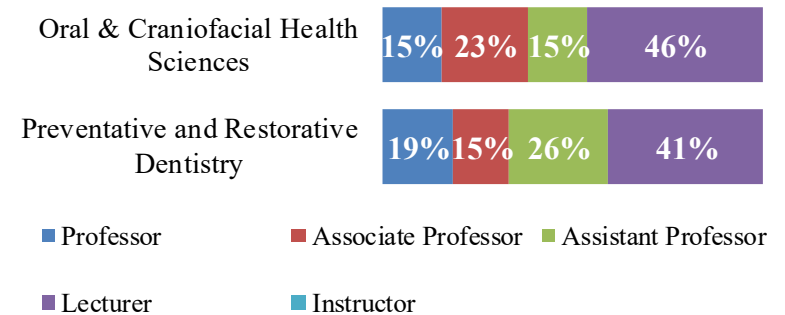
Academic Staff in Spring by Academic Rank



Academic Staff in Fall by Academic Rank and Department



Academic Staff in Spring by Academic Rank and Department





## كلية الصيدلة



### رسالة الكلية

تطرح الكلية برامج متميزة في مجالات الصيدلة والرعاية الصحية حسب أفضل المعايير العالمية مع الحفاظ على الهوية والتقاليد التي تميز مجتمعاتنا.

### أقسام الكلية:

- ◆ قسم الكيمياء الطبي
- ◆ قسم الصيدلانيات والتقنية الصيدلانية
- ◆ قسم الممارسة الصيدلانية والعلاجات

كلية الصيدلة



## College of Pharmacy



### Mission of the College :

The mission of the College of Pharmacy is to provide a high quality, intellectually challenging Pharmacy education that prepares competent graduates to take part in the pharmaceutical care system. The College aims at making a significant contribution in the delivery of modern health care system in UAE, the region and internationally.

### College Departments:

- Department of Medicinal Chemistry
- Pharmaceutics and Pharmaceutical Technology
- Department of Pharmacy Practice and Pharmacotherapeutics

# Pharmacy

Trend of Admitted Students

تطور أعداد المقبولين

Gender	15/16	16/17	17/18	18/19	19/20	النوع
Male	23	21	26	28	36	طلاب
Female	130	118	129	136	143	طالبات
Total	153	139	155	164	179	المجموع

Admitted Students by Type of Admission and Semester

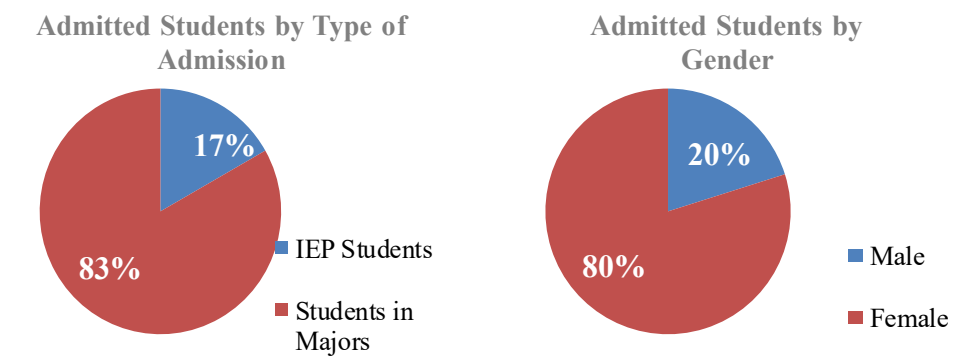
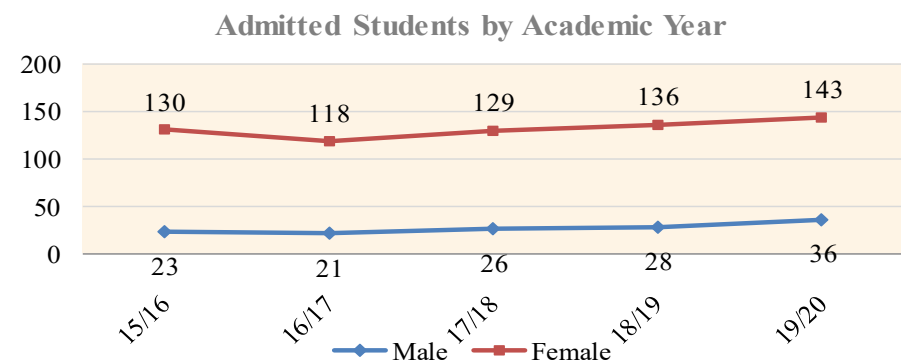
المقبولون حسب نوع القبول وفصل القبول

Type	Fall	Spring	Total	نوع القبول
IEP Students	30	0	30	طالبة برنامج اللغة الإنجليزية المكثف
Students in Majors	149	0	149	الطالبة في التخصصات
Total	179	0	179	المجموع

Admitted Students by Type of Admission and Gender

المقبولون حسب نوع القبول والنوع

Type	Male	Female	Total	نوع القبول
IEP Students	10	20	30	طالبة برنامج اللغة الإنجليزية المكثف
Students in Majors	26	123	149	الطالبة في التخصصات
Total	36	143	179	المجموع



## Newly Enrolled College of Pharmacy

المسجلون الجدد  
كلية الصيدلة

### Newly Enrolled Students

أعداد المسجلين الجدد

Gender	15/16	16/17	17/18	18/19	19/20	النوع
Male	20	17	20	28	35	طلاب
Female	116	104	119	136	137	طالبات
<b>Total</b>	<b>136</b>	<b>121</b>	<b>139</b>	<b>164</b>	<b>172</b>	<b>المجموع</b>

### Newly Enrolled Students by Type of Admission and Semester

المسجلون الجدد حسب نوع القبول وفصل القبول

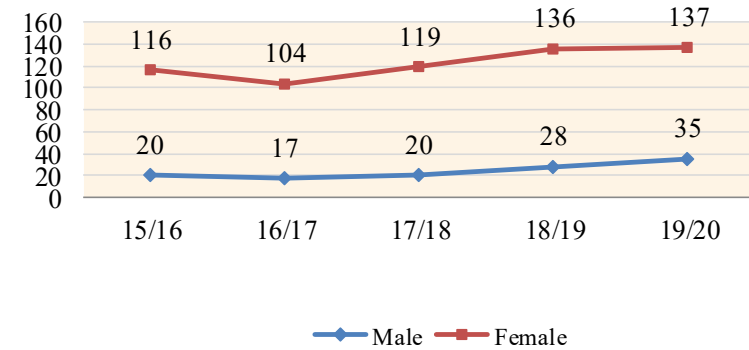
Type	Fall	Spring	Total	نوع القبول
IEP Students	28	0	28	طلبة برنامج اللغة الانجليزية المكثف
Students in Majors	144	0	144	الطلبة في التخصصات
<b>Total</b>	<b>172</b>	<b>0</b>	<b>172</b>	<b>المجموع</b>

### Newly Enrolled Students by Type of Admission and Gender

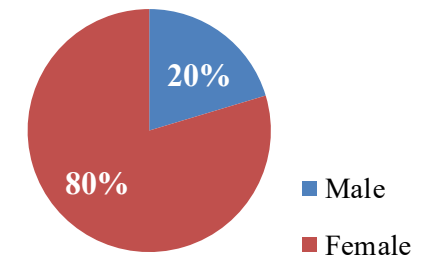
المسجلون الجدد حسب نوع القبول والنوع

Type	Male	Female	Total	النوع
IEP Students	9	19	28	طلبة برنامج اللغة الإنجليزية المكثف
Students in Majors	26	118	144	الطلبة في التخصصات
<b>Total</b>	<b>35</b>	<b>137</b>	<b>172</b>	<b>المجموع</b>

### Newly Enrolled Students by Academic Year



### Newly Enrolled Students by Type of Admission





## Trend of Enrolled Students

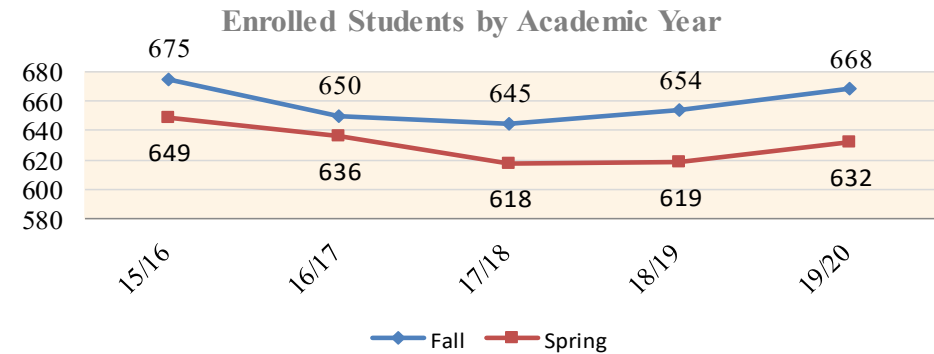
تطور أعداد المسجلين

Gender	15/16		16/17		17/18		18/19		19/20		النوع
	Fall	Spring	Fall	Spring	Fall	Spring	Fall	Spring	Fall	Spring	
Male	86	80	85	77	79	75	94	85	27	6	طلاب
Female	589	569	565	559	566	543	560	534	641	626	طالبات
<b>Total</b>	<b>675</b>	<b>649</b>	<b>650</b>	<b>636</b>	<b>645</b>	<b>618</b>	<b>654</b>	<b>619</b>	<b>668</b>	<b>632</b>	<b>المجموع</b>

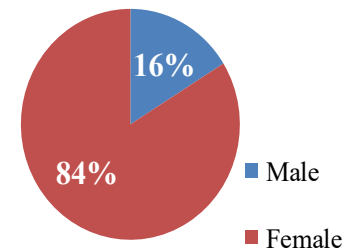
## Enrolled Students by Type of Registration

الطلبة المسجلون حسب نوع التسجيل

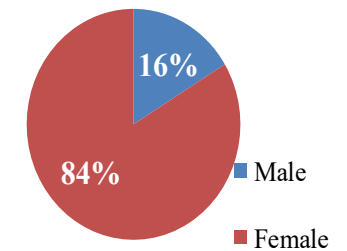
Type	Fall			Spring			النوع
	Male	Female	Total	Male	Female	Total	
IEP Students	10	17	27	2	4	6	طلبة برنامج اللغة الإنجليزية المكثف
Students in Majors	98	543	641	101	525	626	الطلبة في التخصصات
<b>Total</b>	<b>108</b>	<b>560</b>	<b>668</b>	<b>103</b>	<b>529</b>	<b>632</b>	<b>المجموع</b>



Enrolled Students in Fall by Gender



Enrolled Students in Spring by Gender



## Graduated Students College of Pharmacy

الخريجون  
كلية الصيدلة

### Trend of Graduation

تطور أعداد الخريجين

Gender	15/16	16/17	17/18	18/19	19/20	النوع
Male	12	17	10	10	14	طلاب
Female	95	103	116	103	95	طالبات
<b>Total</b>	<b>107</b>	<b>120</b>	<b>126</b>	<b>113</b>	<b>109</b>	<b>المجموع</b>

### Graduated Students by Major and Gender

الخريجون حسب التخصص والنوع

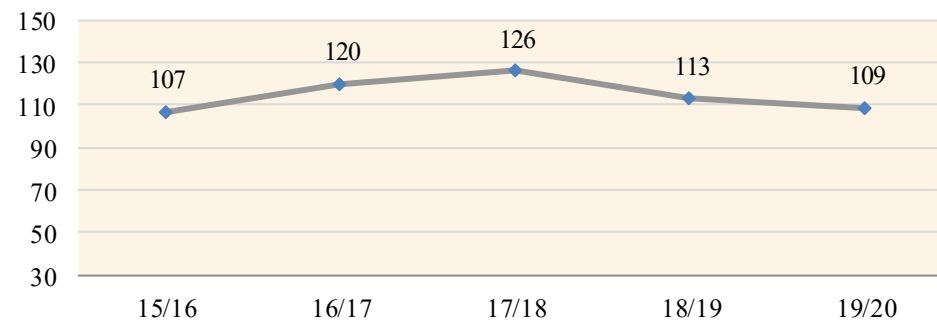
Major	Male	Female	Total	التخصص
Pharmacy	14	95	109	الصيدلة
<b>Total</b>	<b>14</b>	<b>95</b>	<b>109</b>	<b>المجموع</b>

### Graduated Students by Major and Graduation Semester

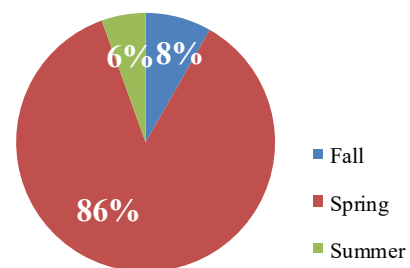
الخريجون حسب التخصص وفصل التخرج

Major	Fall	Spring	Summer	Total	التخصص
Pharmacy	9	94	6	109	الصيدلة
<b>Total</b>	<b>9</b>	<b>94</b>	<b>6</b>	<b>109</b>	<b>المجموع</b>

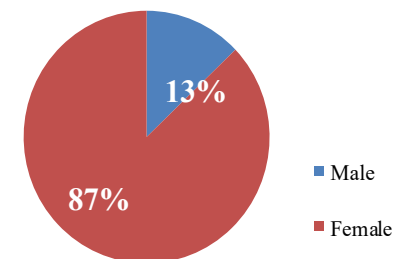
Graduated Students by Academic Year



Graduated Students by Semester



Graduated Students by Gender



## Academic Staff College of Pharmacy

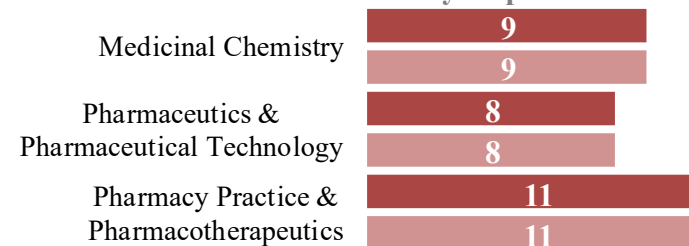
أعضاء هيئة التدريس  
كلية الصيدلة

Academic Staff by Department & Gender

أعضاء هيئة التدريس حسب القسم والنوع

Department	Fall			Spring			القسم
	Male	Female	Total	Male	Female	Total	
Medicinal Chemistry	9	0	9	9	0	9	الكيمياء الطبية
Pharmaceutics & Pharmaceutical Technology	4	4	8	4	4	8	الصيدلانيات والتقنية الصيدلانية
Pharmacy Practice & Pharmacotherapeutics	7	4	11	7	4	11	الممارسة الصيدلانية والعلاجات
<b>Total</b>	<b>20</b>	<b>8</b>	<b>28</b>	<b>20</b>	<b>8</b>	<b>28</b>	<b>المجموع</b>

Academic Staff by Department



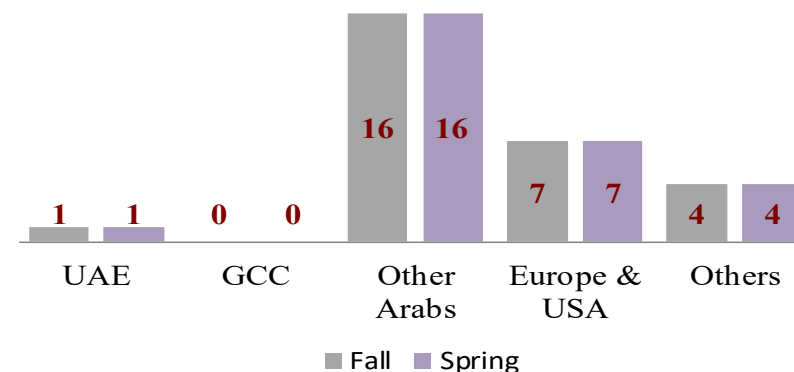
■ Fall ■ Spring

Academic Staff by Department & Nationality

أعضاء هيئة التدريس حسب القسم والجنسية

Department	Fall						Spring						القسم
	UAE	GCC	Other	Europe & USA	Others	Total	UAE	GCC	Other	Europe & USA	Others	Total	
Medicinal Chemistry	0	0	6	2	1	9	0	0	6	2	1	9	الكيمياء الطبية
Pharmaceutics & Pharmaceutical Technology	0	0	4	2	2	8	0	0	4	2	2	8	الصيدلانيات والتقنية الصيدلانية
Pharmacy Practice & Pharmacotherapeutics	1	0	6	3	1	11	1	0	6	3	1	11	الممارسة الصيدلانية والعلاجات
<b>Total</b>	<b>1</b>	<b>0</b>	<b>16</b>	<b>7</b>	<b>4</b>	<b>28</b>	<b>1</b>	<b>0</b>	<b>16</b>	<b>7</b>	<b>4</b>	<b>28</b>	<b>المجموع</b>

Academic Staff by Nationality

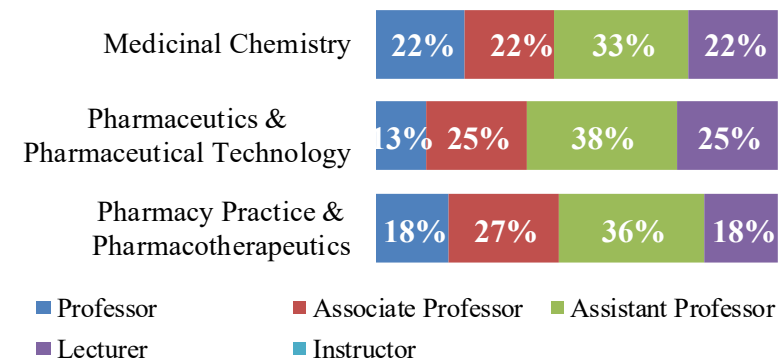


■ Fall ■ Spring

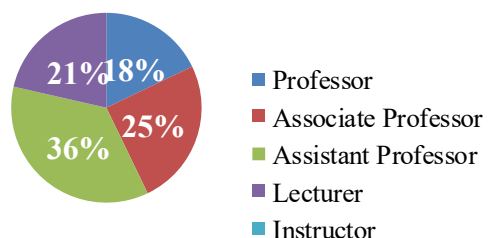
Academic Staff by Department  
and Academic Rankأعضاء هيئة التدريس حسب القسم  
والرتبة العلمية

Department	Fall						Spring						القسم
	Professor	Associate	Assistant	Lecturer	Instructor	Total	Professor	Associate	Assistant	Lecturer	Instructor	Total	
Medicinal Chemistry	2	2	3	2	0	9	2	3	2	2	0	9	الكيمياء الطبية
Pharmaceutics & Pharmaceutical Technology	1	2	3	2	0	8	1	3	2	2	0	8	الصيدلانيات والتقنية الصيدلانية
Pharmacy Practice & Pharmacotherapeutics	2	3	4	2	0	11	2	3	4	2	0	11	الممارسة الصيدلانية والعلاجات
<b>Total</b>	<b>5</b>	<b>7</b>	<b>10</b>	<b>6</b>	<b>0</b>	<b>28</b>	<b>5</b>	<b>9</b>	<b>8</b>	<b>6</b>	<b>0</b>	<b>28</b>	<b>المجموع</b>

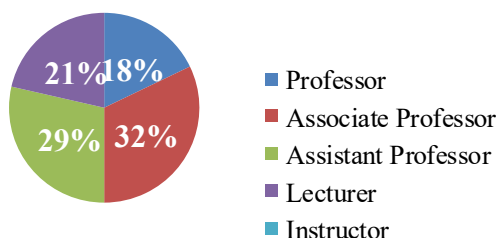
## Academic Staff in Fall by Academic Rank



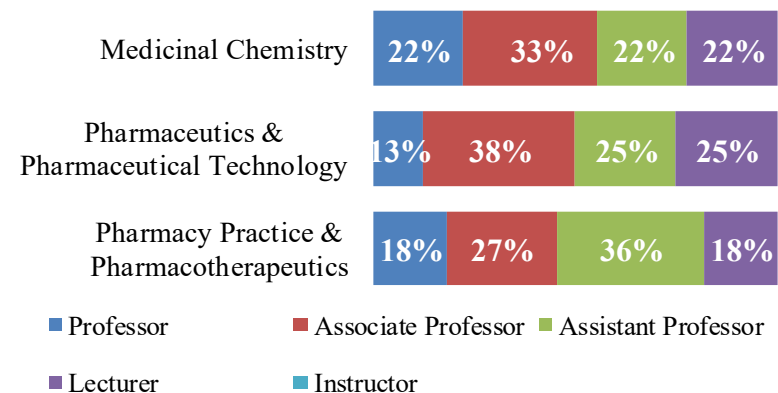
## Academic Staff in Fall by Gender



## Academic Staff in Spring by Gender



## Academic Staff in Spring by Academic Rank





## كلية المجتمع



### رسالة الكلية

تتجسد رسالة كلية المجتمع في الاستجابة لحاجات سوق العمل في دولة الإمارات العربية المتحدة برفده باليد العاملة المؤهلة تأهيلا جامعيًا متوسطًا والمدرّبة تدريباً تطبيقياً وفنياً ملائماً لمتطلبات الوظائف في القطاعين العام والخاص.

### أقسام الكلية:

- ◆ قسم العلوم الإدارية والمالية
- ◆ قسم العلوم الأساسية
- ◆ قسم تكنولوجيا المعلومات
- ◆ قسم القانون

كلية المجتمع



## Community College



### Mission of the College :

The Mission of the community college is to respond to labour market needs in the United Arab Emirates and to supply work forces that have been trained and given intermediate university qualification that focus on the applied and technical aspects so as to be compatible with the needs of the labour market and its current and future requirements.

### College Departments:

- Department of Administrative and Financial Sciences
- Department of Basic Sciences
- Department of Information Technology
- Department of Law

Community College

# Enrollment

## Community College

المسجلون  
كلية المجتمع

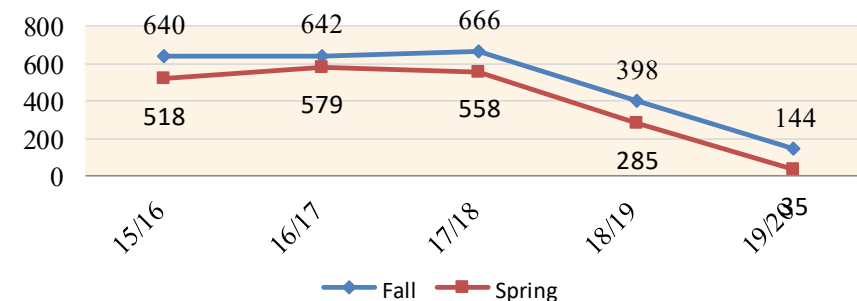
### Trend of Enrolled Students

تطور أعداد المسجلين

Gender	15/16		16/17		17/18		18/19		19/20		النوع
	Fall	Spring	Fall	Spring	Fall	Spring	Fall	Spring	Fall	Spring	
Male	254	209	303	281	357	303	205	156	81	15	طلاب
Female	386	309	339	298	309	255	193	129	63	20	طالبات
<b>Total</b>	<b>640</b>	<b>518</b>	<b>642</b>	<b>579</b>	<b>666</b>	<b>558</b>	<b>398</b>	<b>285</b>	<b>144</b>	<b>35</b>	<b>المجموع</b>

Major	Fall			Spring			التخصص
	Male	Female	Total	Male	Female	Total	
Administrative and Financial Sciences - Business Administration	0	1	1	0	1	1	العلوم الإدارية والمالية - إدارة الأعمال
Human Resource Management	21	23	44	1	4	5	إدارة الموارد البشرية
Information Technology	0	2	2	0	1	1	تقنية المعلومات
Professional Law	60	37	97	14	14	28	الدبلوم المهني في القانون
<b>Total</b>	<b>81</b>	<b>63</b>	<b>144</b>	<b>15</b>	<b>20</b>	<b>35</b>	<b>المجموع</b>

Enrolled Students by Academic Year

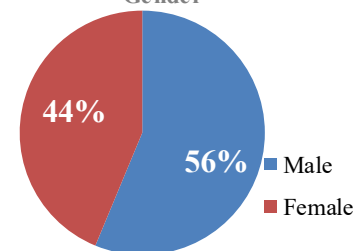


### Enrolled Students by Center and Gender

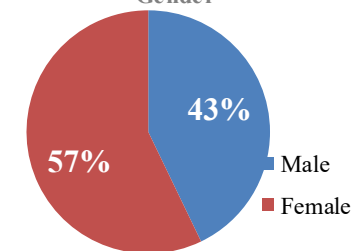
المسجلون حسب المركز والنوع

Center	Fall			Spring			المركز
	Male	Female	Total	Male	Female	Total	
Kalba	3	2	5	0	1	1	كلباء
Khorfakan	17	0	17	1	0	1	خورفكان
Maliha	5	0	5	1	0	1	مليحة
Sharjah	56	61	117	13	19	32	الشارقة
<b>Total</b>	<b>81</b>	<b>63</b>	<b>144</b>	<b>15</b>	<b>20</b>	<b>35</b>	<b>المجموع</b>

Enrolled Students in Fall by Gender



Enrolled Students in Spring by Gender



# Graduated Students Community College

الخريجون  
كلية المجتمع

## Trend of Graduation

تطور أعداد الخريجين

Gender	15/16	16/17	17/18	18/19	19/20	النوع
Male	97	58	92	112	78	طلاب
Female	132	91	85	117	58	طالبات
<b>Total</b>	<b>229</b>	<b>149</b>	<b>177</b>	<b>229</b>	<b>136</b>	<b>المجموع</b>

## Graduated Students by Major and Gender

الخريجون حسب التخصص والنوع

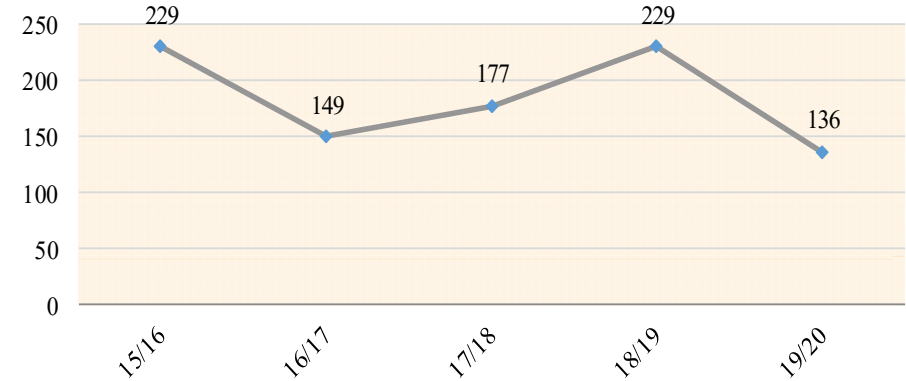
Major	Male	Female	Total	التخصص
Human Resource Management	21	23	44	إدارة الموارد البشرية
Information Technology	0	1	1	تقنية المعلومات
Professional Law	57	34	91	الدبلوم المهني في القانون
<b>Total</b>	<b>78</b>	<b>58</b>	<b>136</b>	<b>المجموع</b>

## Graduated Students by Major and Graduation Semester

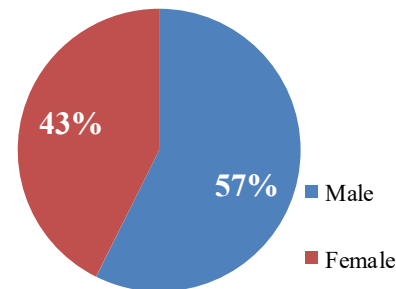
الخريجون حسب التخصص وفصل التخرج

Major	Fall	Spring	Summer	Total	التخصص
Human Resource Management	39	5	0	44	إدارة الموارد البشرية
Information Technology	1	0	0	1	تقنية المعلومات
Professional Law	68	18	5	91	الدبلوم المهني في القانون
<b>Total</b>	<b>108</b>	<b>23</b>	<b>5</b>	<b>136</b>	<b>المجموع</b>

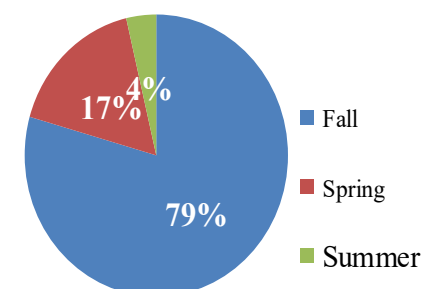
## Graduated Students by Academic Year



## Enrolled Students by Gender



## Enrolled Students by Semester





## Academic Staff Community College

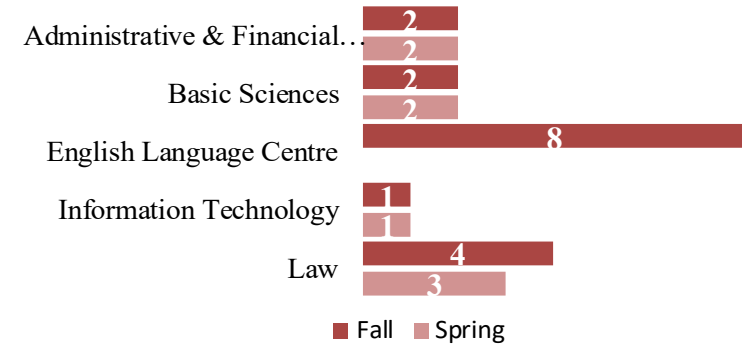
## أعضاء هيئة التدريس كلية المجتمع

Academic Staff by Department & Gender

أعضاء هيئة التدريس حسب القسم والنوع

Department	Fall			Spring			القسم
	Male	Female	Total	Male	Female	Total	
Administrative & Financial Sciences	1	1	2	1	1	2	العلوم الإدارية و المالية
Basic Sciences	2	0	2	2	0	2	العلوم الأساسية
English Language Centre	7	1	8	0	0	0	مركز اللغة الإنجليزية
Information Technology	1	0	1	1	0	1	تكنولوجيا المعلومات
Law	2	2	4	2	1	3	القانون
<b>Total</b>	<b>13</b>	<b>4</b>	<b>17</b>	<b>6</b>	<b>2</b>	<b>8</b>	<b>المجموع</b>

Academic Staff by Department

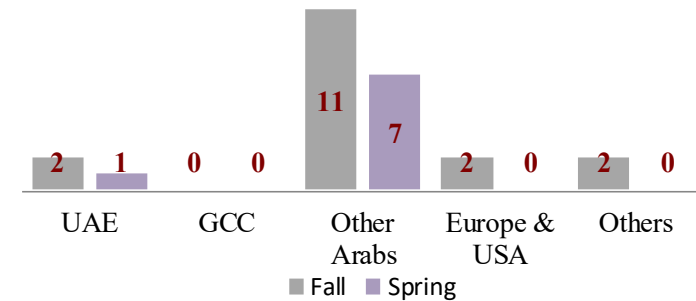


Academic Staff by Department & Nationality

أعضاء هيئة التدريس حسب القسم والجنسية

Department	Fall						Spring						القسم
	UAE	GCC	Other	Europe & USA	Others	Total	UAE	GCC	Other	Europe & USA	Others	Total	
Administrative & Financial Sciences	0	0	2	0	0	2	0	0	2	0	0	2	العلوم الإدارية و المالية
Basic Sciences	0	0	2	0	0	2	0	0	2	0	0	2	العلوم الأساسية
English Language Centre	0	0	4	2	2	8	0	0	0	0	0	0	مركز اللغة الإنجليزية
Information	0	0	1	0	0	1	0	0	1	0	0	1	تكنولوجيا المعلومات
Law	2	0	2	0	0	4	1	0	2	0	0	3	القانون
<b>Total</b>	<b>2</b>	<b>0</b>	<b>11</b>	<b>2</b>	<b>2</b>	<b>17</b>	<b>1</b>	<b>0</b>	<b>7</b>	<b>0</b>	<b>0</b>	<b>8</b>	<b>المجموع</b>

Academic Staff by Nationality



# Academic Staff Community College

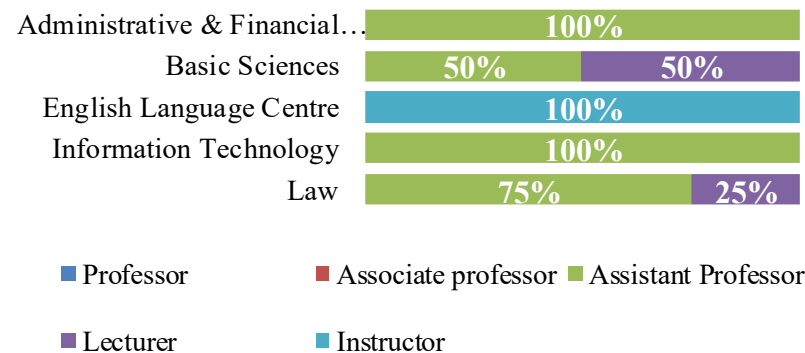
أعضاء هيئة التدريس  
كلية المجتمع

## Academic Staff by Department and Academic Rank

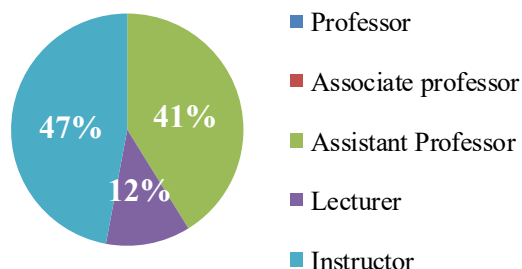
أعضاء هيئة التدريس حسب القسم والرتبة

Department	Fall						Spring						القسم
	Professor	Associate	Assistant	Lecturer	Instructor	Total	Professor	Associate	Assistant	Lecturer	Instructor	Total	
Administrative & Financial...	0	0	2	0	0	2	0	0	2	0	0	2	العلوم الإدارية و المالية
Basic Sciences	0	0	1	1	0	2	0	0	1	1	0	2	العلوم الأساسية
English Language Centre	0	0	0	0	8	8	0	0	0	0	0	0	مركز اللغة الإنجليزية
Information Technology	0	0	1	0	0	1	0	0	1	0	0	1	تكنولوجيا المعلومات
Law	0	0	3	1	0	4	0	0	3	0	0	3	القانون
<b>Total</b>	<b>0</b>	<b>0</b>	<b>7</b>	<b>2</b>	<b>8</b>	<b>17</b>	<b>0</b>	<b>0</b>	<b>7</b>	<b>1</b>	<b>0</b>	<b>8</b>	<b>المجموع</b>

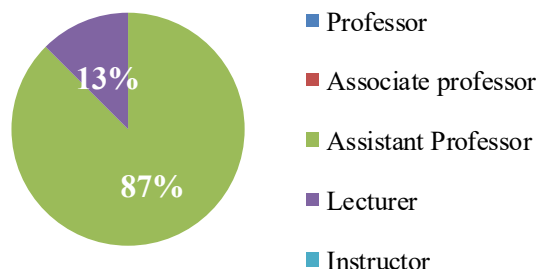
## Academic Staff in Fall by Academic Rank



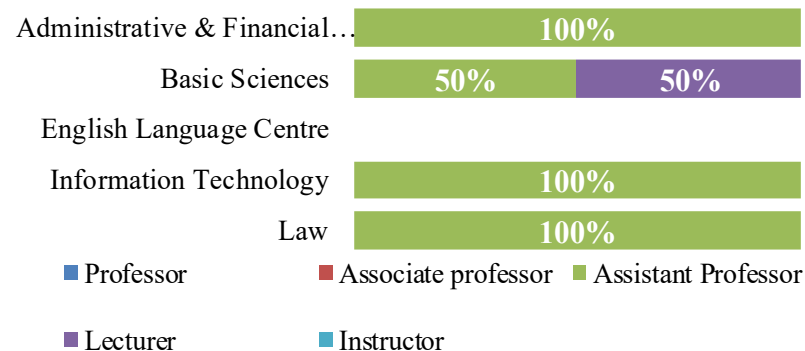
## Academic Staff in Fall by Academic Rank



## Academic Staff in Spring by Academic Rank



## Academic Staff in Spring by Academic Rank





## كلية العلوم



### رسالة الكلية

تسعى كلية العلوم إلى تحقيق مكانة متميزة لها خصوصية بين كليات المنطقة من خلال توفير بيئة أكاديمية حافزة وبرامج أكاديمية متميزة مع التركيز على البحث العلمي المرتبط بالعملية التعليمية وخدمة المجتمع. وبالإضافة إلى ذلك تهدف الكلية إلى تنمية مهارات الطالب وقدراته التحليلية والإبداعية والعلمية والمهنية، مما يؤهله إلى مواجهة المستجدات ومتطلبات سوق العمل، أو الالتحاق ببرامج الدراسات العليا.

### أقسام الكلية

- ◆ قسم علوم الحياة التطبيقية
- ◆ قسم الفيزياء التطبيقية وعلم الفلك
- ◆ قسم الكيمياء
- ◆ قسم الرياضيات

كلية العلوم



## College of Sciences



### Mission of the College :

The College of Sciences endeavors to achieving a distinguished role among similar colleges in the region, by providing a stimulating academic environment and excellent academic programs, with emphasis on scientific research related to the educational process and community service. In addition, the college aims at developing students' analytical and creative skills as well as their academic and professional skills that will enable them to cope with the market needs or join higher studies.

### College Departments:

- Department of Applied Biology
- Department of Applied Physics and Astronomy
- Department of Chemistry
- Department of Mathematics

Sciences

## Trend of Admitted Students

تطور أعداد المقبولين

Gender	15/16	16/17	17/18	18/19	19/20	النوع
Male	63	76	70	78	26	طلاب
Female	174	146	162	158	146	طالبات
<b>Total</b>	<b>237</b>	<b>222</b>	<b>232</b>	<b>236</b>	<b>172</b>	<b>المجموع</b>

## Admitted Students by Type of Admission and Semester

المقبولون حسب نوع القبول  
وفصل القبول

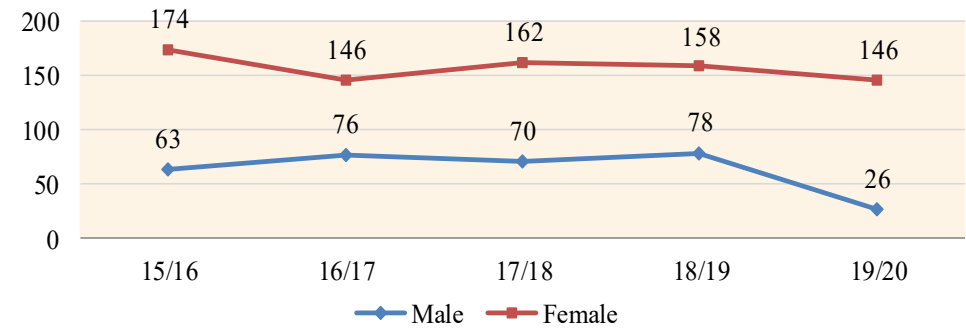
Type	Fall	Spring	Total	نوع القبول
IEP Students	28	3	31	طلبة برنامج اللغة الإنجليزية المكثف
Students in Majors	122	19	141	الطلبة في التخصصات
<b>Total</b>	<b>150</b>	<b>22</b>	<b>172</b>	<b>المجموع</b>

## Admitted Students by Type of Admission and Gender

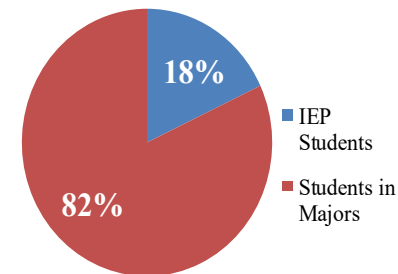
المقبولون حسب نوع القبول والنوع

Type	Male	Female	Total	نوع القبول
IEP Students	4	27	31	طلبة برنامج اللغة الإنجليزية المكثف
Students in Majors	22	119	141	الطلبة في التخصصات
<b>Total</b>	<b>26</b>	<b>146</b>	<b>172</b>	<b>المجموع</b>

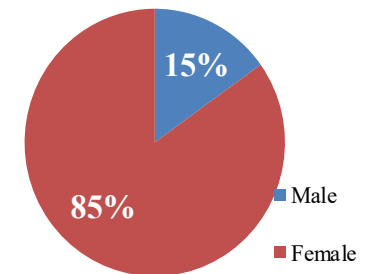
## Admitted Students by Academic Year



## Admitted Students by Type and Admission



## Admitted Students by Gender

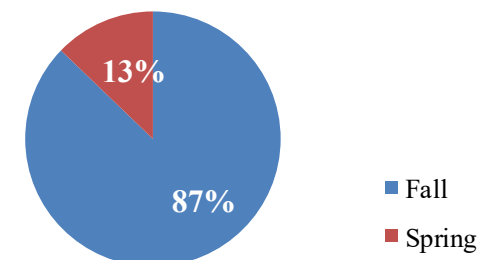


## Admitted Students by Major and Admission Semester

المقبولون حسب التخصص  
وفصل القبول

Major	Fall	Spring	Total	التخصص
Applied Physics	18	4	22	الفيزياء التطبيقية
Biotechnology	100	9	109	التقنيات الحيوية
Chemistry	13	5	18	الكيمياء
Mathematics	8	2	10	الرياضيات
Petroleum Geosciences and Remote	11	2	13	علوم الأرض البترولية والاستشعار
<b>Total</b>	<b>150</b>	<b>22</b>	<b>172</b>	<b>المجموع</b>

## Admitted Students by Semester

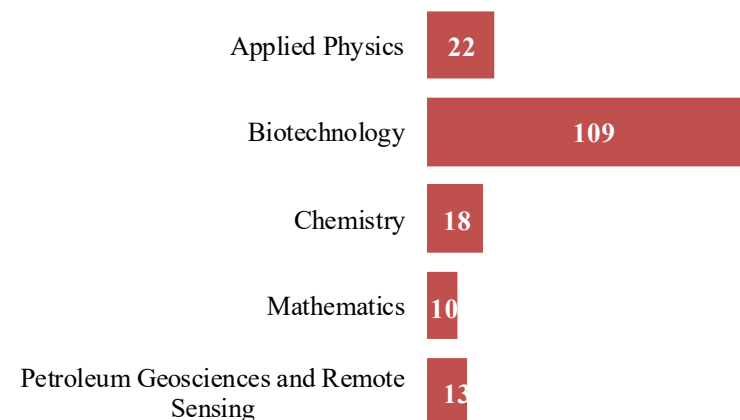


## Admitted Students by Major and Gender

المقبولون حسب التخصص والنوع

Major	Male	Female	Total	التخصص
Applied Physics	9	13	22	الفيزياء التطبيقية
Biotechnology	10	99	109	التقنيات الحيوية
Chemistry	2	16	18	الكيمياء
Mathematics	1	9	10	الرياضيات
Petroleum Geosciences and Remote	4	9	13	علوم الأرض البترولية والاستشعار
<b>Total</b>	<b>26</b>	<b>146</b>	<b>172</b>	<b>المجموع</b>

## Admitted Students by Major



IEP Students by Major and Admission Semester

طلبة برنامج اللغة الانجليزية  
المكثف حسب التخصص وفصل القبول

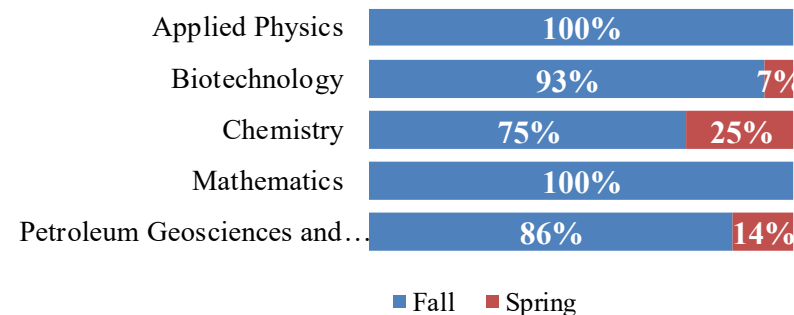
Major	Fall	Spring	Total	التخصص
Applied Physics	3	0	3	الفيزياء التطبيقية
Biotechnology	14	1	15	التقنيات الحيوية
Chemistry	3	1	4	الكيمياء
Mathematics	2	0	2	الرياضيات
Petroleum Geosciences and Remote Sensing	6	1	7	علوم الأرض البترولية والاستشعار عن بعد
<b>Total</b>	<b>28</b>	<b>3</b>	<b>31</b>	<b>المجموع</b>

IEP Students by Major and Gender

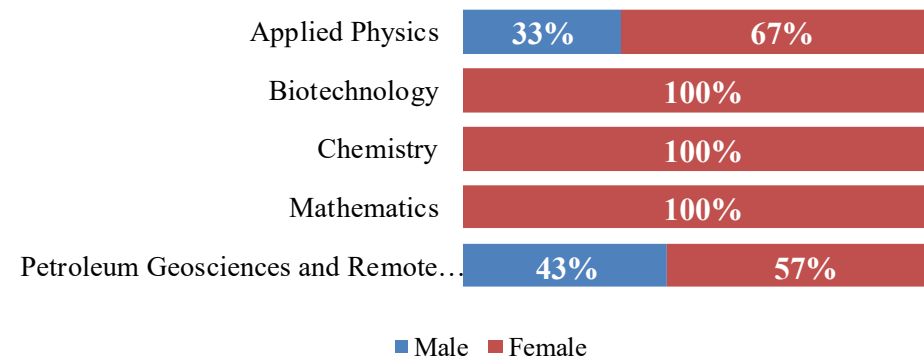
طلبة برنامج اللغة الانجليزية المكثف حسب التخصص والنوع

Major	Male	Female	Total	التخصص
Applied Physics	1	2	3	الفيزياء التطبيقية
Biotechnology	0	15	15	التقنيات الحيوية
Chemistry	0	4	4	الكيمياء
Mathematics	0	2	2	الرياضيات
Petroleum Geosciences and Remote Sensing	3	4	7	علوم الأرض البترولية والاستشعار عن بعد
<b>Total</b>	<b>4</b>	<b>27</b>	<b>31</b>	<b>المجموع</b>

IEP Students by Major and Semester



IEP Students by Major and Gender

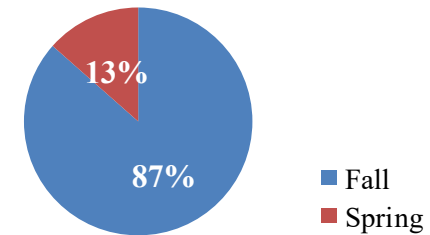


Admitted Students by Major Admission Semester

الطلبة المقبولون في التخصص  
حسب فصل القبول

Major	Fall	Spring	Total	التخصص
Applied Physics	15	4	19	الفيزياء التطبيقية
Biotechnology	86	8	94	التقنيات الحيوية
Chemistry	10	4	14	الكيمياء
Mathematics	6	2	8	الرياضيات
Petroleum Geosciences and Remote Sensing	5	1	6	علوم الأرض البترولية والاستشعار عن بعد
<b>Total</b>	<b>122</b>	<b>19</b>	<b>141</b>	<b>المجموع</b>

Admitted Students by Admission Semester

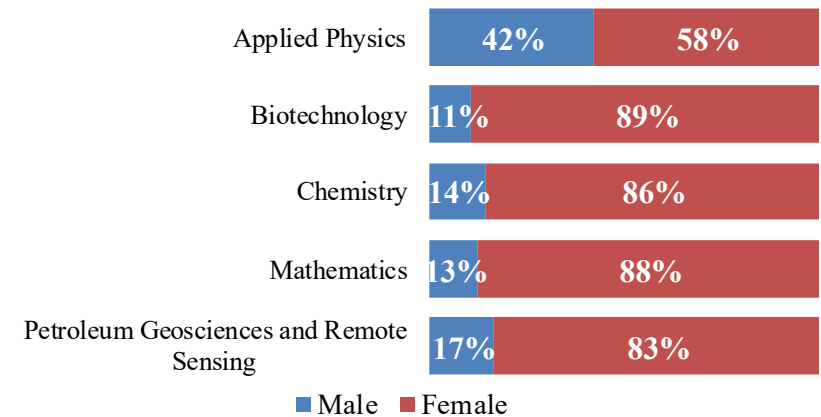


Admitted Students by Major and Gender

الطلبة المقبولون في التخصص حسب النوع

Major	Male	Female	Total	التخصص
Applied Physics	8	11	19	الفيزياء التطبيقية
Biotechnology	10	84	94	التقنيات الحيوية
Chemistry	2	12	14	الكيمياء
Mathematics	1	7	8	الرياضيات
Petroleum Geosciences and Remote Sensing	1	5	6	علوم الأرض البترولية والاستشعار عن بعد
<b>Total</b>	<b>22</b>	<b>119</b>	<b>141</b>	<b>المجموع</b>

Admitted Students by Major and Gender





## Newly Enrolled College of Sciences

المسجلون الجدد  
كلية العلوم

### Newly Enrolled Students

أعداد المسجلين الجدد

Gender	15/16	16/17	17/18	18/19	19/20	النوع
Male	55	72	67	74	25	طلاب
Female	157	142	152	155	137	طالبات
<b>Total</b>	<b>212</b>	<b>214</b>	<b>219</b>	<b>229</b>	<b>162</b>	<b>المجموع</b>

### Newly Enrolled Students by Type of Admission and Semester

المسجلون الجدد  
حسب نوع القبول وفصل القبول

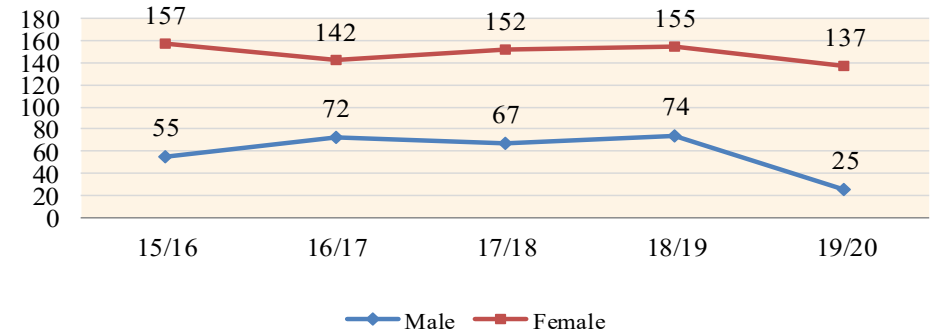
Type	Fall	Spring	Total	نوع القبول
IEP Students	24	3	27	طلبة برنامج اللغة الانجليزية المكثف
Students in Majors	116	19	135	الطلبة في التخصصات
<b>Total</b>	<b>140</b>	<b>22</b>	<b>162</b>	<b>المجموع</b>

### Newly Enrolled Students by Type of Admission and Gender

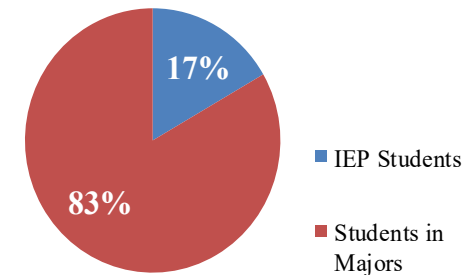
المسجلون الجدد حسب  
نوع القبول والنوع

Type	Male	Female	Total	النوع
IEP Students	3	24	27	طلبة برنامج اللغة الإنجليزية المكثف
Students in Majors	22	113	135	الطلبة في التخصصات
<b>Total</b>	<b>25</b>	<b>137</b>	<b>162</b>	<b>المجموع</b>

### Newly Enrolled Students by Academic Year



### Newly Enrolled Students by Type of Admission



## Newly Enrolled College of Sciences

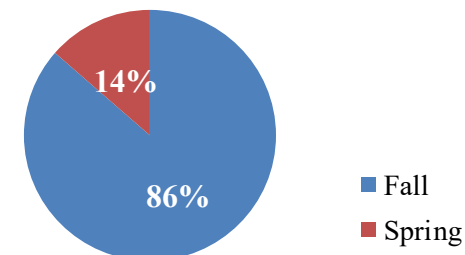
المسجلون الجدد  
كلية العلوم

Newly Enrolled Students by Major and Admission Semester

المسجلون الجدد حسب  
التخصص وفصل القبول

Major	Fall	Spring	Total	التخصص
Applied Physics	16	4	20	الفيزياء التطبيقية
Biotechnology	92	9	101	التقنيات الحيوية
Chemistry	13	5	18	الكيمياء
Mathematics	8	2	10	الرياضيات
Petroleum Geosciences and Remote Sensing	11	2	13	علوم الأرض البترولية والاستشعار عن بعد
<b>Total</b>	<b>140</b>	<b>22</b>	<b>162</b>	<b>المجموع</b>

Newly Enrolled Students by Semester

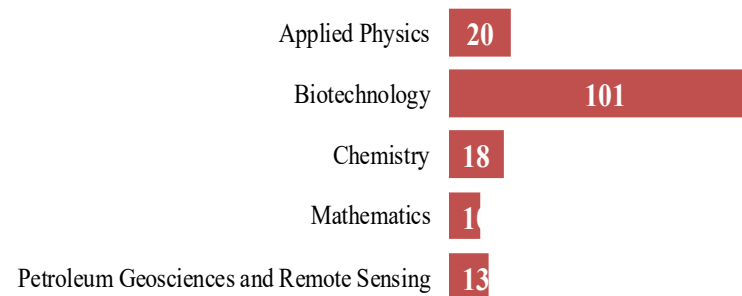


Newly Enrolled Students by Major and Gender

المسجلون الجدد حسب التخصص  
والنوع

Major	Male	Female	Total	التخصص
Applied Physics	8	12	20	الفيزياء التطبيقية
Biotechnology	10	91	101	التقنيات الحيوية
Chemistry	2	16	18	الكيمياء
Mathematics	1	9	10	الرياضيات
Petroleum Geosciences and Remote Sensing	4	9	13	علوم الأرض البترولية والاستشعار عن بعد
<b>Total</b>	<b>25</b>	<b>137</b>	<b>162</b>	<b>المجموع</b>

Newly Enrolled Students by Major




IEP Students by Major and Admission Semester  
المسجلون الجدد في برنامج اللغة الانجليزية المكثف حسب التخصص وفصل القبول

Major	Fall	Spring	Total	التخصص
Applied Physics	2	0	2	الفيزياء التطبيقية
Biotechnology	11	1	12	التقنيات الحيوية
Chemistry	3	1	4	الكيمياء
Mathematics	2	0	2	الرياضيات
Petroleum Geosciences and Remote Sensing	6	1	7	علوم الأرض البترولية والاستشعار عن بعد
<b>Total</b>	<b>24</b>	<b>3</b>	<b>27</b>	<b>المجموع</b>

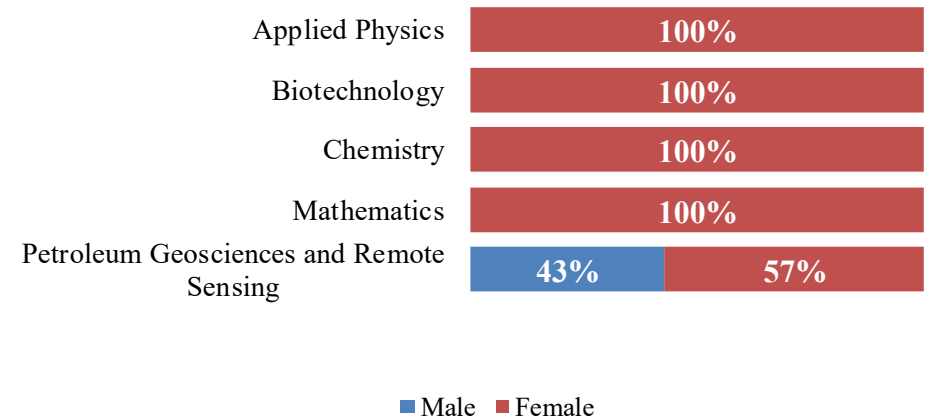
IEP Students by Major and Gender  
المسجلون الجدد في برنامج اللغة الانجليزية المكثف حسب التخصص والنوع

Major	Male	Female	Total	التخصص
Applied Physics	0	2	2	الفيزياء التطبيقية
Biotechnology	0	12	12	التقنيات الحيوية
Chemistry	0	4	4	الكيمياء
Mathematics	0	2	2	الرياضيات
Petroleum Geosciences and Remote Sensing	3	4	7	علوم الأرض البترولية والاستشعار عن بعد
<b>Total</b>	<b>3</b>	<b>24</b>	<b>27</b>	<b>المجموع</b>

IEP Students by Major and Semester



IEP Students by Major and Gender

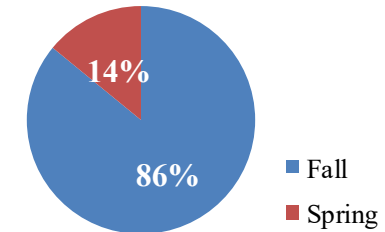


Newly Enrolled Students in Major by Admission Semester

المسجلون الجدد في  
التخصص حسب فصل القبول

Major	Fall	Spring	Total	التخصص
Applied Physics	14	4	18	الفيزياء التطبيقية
Biotechnology	81	8	89	التقنيات الحيوية
Chemistry	10	4	14	الكيمياء
Mathematics	6	2	8	الرياضيات
Petroleum Geosciences and Remote Sensing	5	1	6	علوم الأرض البترولية والاستشعار عن بعد
<b>Total</b>	<b>116</b>	<b>19</b>	<b>135</b>	<b>المجموع</b>

Newly Enrolled Students by Admission Semester

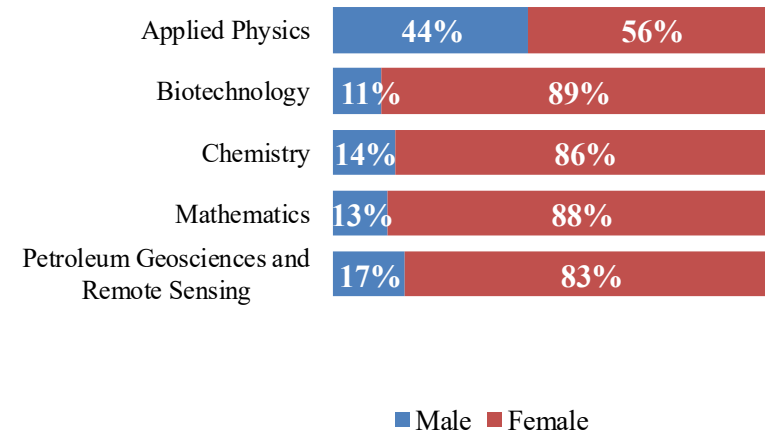


Newly Enrolled Students in Major by Gender

المسجلون الجدد في التخصص حسب النوع

Major	Male	Female	Total	التخصص
Applied Physics	8	10	18	الفيزياء التطبيقية
Biotechnology	10	79	89	التقنيات الحيوية
Chemistry	2	12	14	الكيمياء
Mathematics	1	7	8	الرياضيات
Petroleum Geosciences and Remote Sensing	1	5	6	علوم الأرض البترولية والاستشعار عن بعد
<b>Total</b>	<b>22</b>	<b>113</b>	<b>135</b>	<b>المجموع</b>

Newly Enrolled Students by Major and Gender



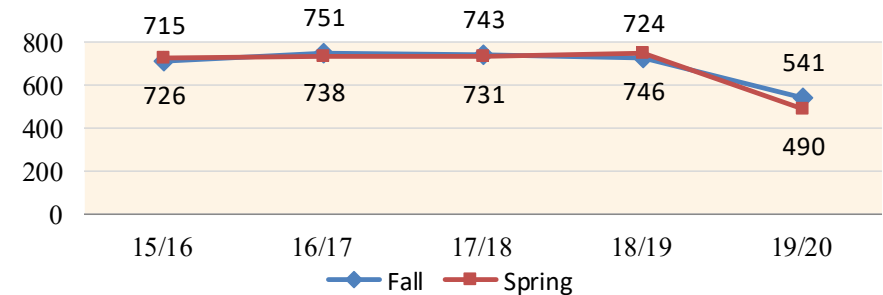
## Trend of Enrolled Students

تطور أعداد المسجلين

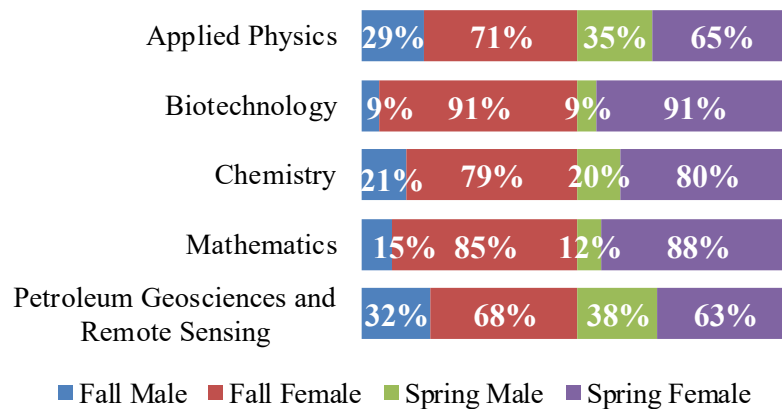
Gender	15/16		16/17		17/18		18/19		19/20		النوع
	Fall	Spring	Fall	Spring	Fall	Spring	Fall	Spring	Fall	Spring	
Male	132	156	169	179	184	180	199	198	76	72	طلاب
Female	583	570	582	559	559	551	525	548	465	418	طالبات
<b>Total</b>	<b>715</b>	<b>726</b>	<b>751</b>	<b>738</b>	<b>743</b>	<b>731</b>	<b>724</b>	<b>746</b>	<b>541</b>	<b>490</b>	<b>المجموع</b>

Major	Fall			Spring			التخصص
	Male	Female	Total	Male	Female	Total	
Applied Physics	12	29	41	16	30	46	الفيزياء التطبيقية
Biotechnology	29	306	335	27	276	303	التقنيات الحيوية
Chemistry	18	68	86	15	59	74	الكيمياء
Mathematics	7	41	48	5	38	43	الرياضيات
Petroleum Geosciences and Remote Sensing	10	21	31	9	15	24	علوم الأرض البترولية والاستشعار عن بعد
<b>Total</b>	<b>76</b>	<b>465</b>	<b>541</b>	<b>72</b>	<b>418</b>	<b>490</b>	<b>المجموع</b>

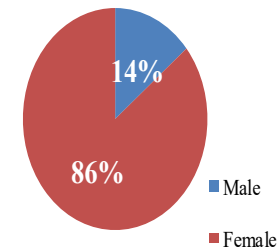
Enrolled Students by Academic Year



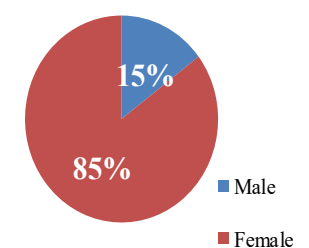
Enrolled Students by Gender



Enrolled Students in Fall by Gender



Enrolled Students in Spring by Gender



## Enrolled Students by Type of Registration

## الطلبة المسجلون حسب نوع التسجيل

Type	Fall			Spring			النوع
	Male	Female	Total	Male	Female	Total	
IEP Students	4	22	26	2	9	11	طلبة برنامج اللغة الإنجليزية المكثف
Students in Majors	72	443	515	70	409	479	الطلبة في التخصصات
<b>Total</b>	<b>76</b>	<b>465</b>	<b>541</b>	<b>72</b>	<b>418</b>	<b>490</b>	<b>المجموع</b>

## IEP Students by Major and Gender

## طلبة برنامج اللغة الإنجليزية المكثف


Major	Fall			Spring			التخصص
	Male	Female	Total	Male	Female	Total	
Applied Physics	0	2	2	0	1	1	الفيزياء التطبيقية
Biotechnology	0	11	11	0	5	5	التقنيات الحيوية
Chemistry	1	3	4	0	1	1	الكيمياء
Mathematics	0	2	2	0	1	1	الرياضيات
Petroleum Geosciences and Remote Sensing	3	4	7	2	1	3	علوم الأرض البترولية والاستشعار عن بعد
<b>Total</b>	<b>4</b>	<b>22</b>	<b>26</b>	<b>2</b>	<b>9</b>	<b>11</b>	<b>المجموع</b>

## Enrolled Students in Major by Gender

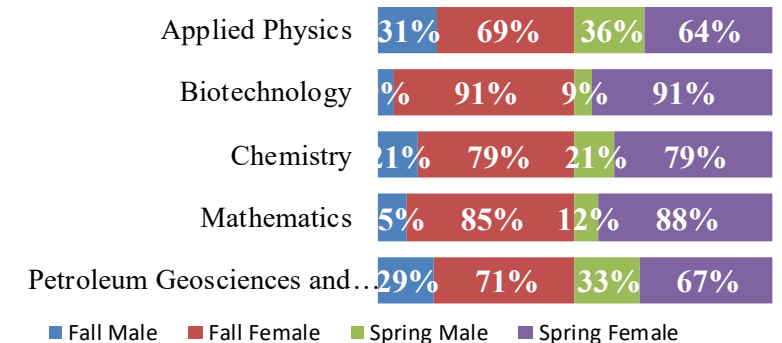
## الطلبة المسجلون بالتخصصات في التخصص حسب النوع

Major	Fall			Spring			التخصص
	Male	Female	Total	Male	Female	Total	
Applied Physics	12	27	39	16	29	45	الفيزياء التطبيقية
Biotechnology	29	295	324	27	271	298	التقنيات الحيوية
Chemistry	17	65	82	15	58	73	الكيمياء
Mathematics	7	39	46	5	37	42	الرياضيات
Petroleum Geosciences and Remote Sensing	7	17	24	7	14	21	علوم الأرض البترولية والاستشعار عن بعد
<b>Total</b>	<b>72</b>	<b>443</b>	<b>515</b>	<b>70</b>	<b>409</b>	<b>479</b>	<b>المجموع</b>

## IEP Students by Major and Gender



## Enrolled Students by Major and Gender



# Graduated Students

## College of Sciences

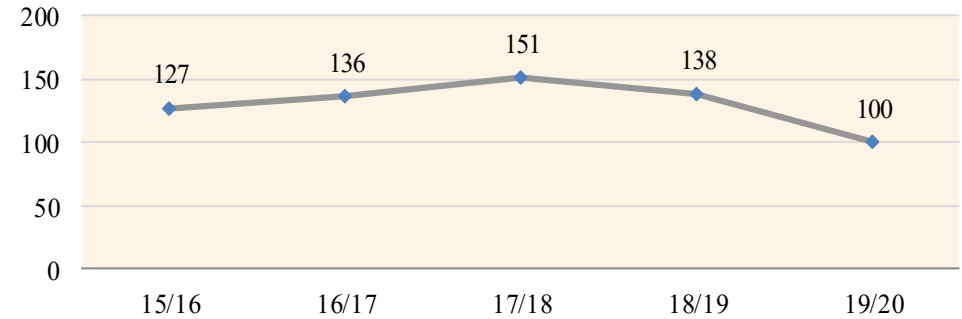
الخريجون  
كلية العلوم

Trend of Graduation						تطور أعداد الخريجين
Gender	15/16	16/17	17/18	18/19	19/20	النوع
Male	15	16	27	23	12	طلاب
Female	112	120	124	115	88	طالبات
<b>Total</b>	<b>127</b>	<b>136</b>	<b>151</b>	<b>138</b>	<b>100</b>	<b>المجموع</b>

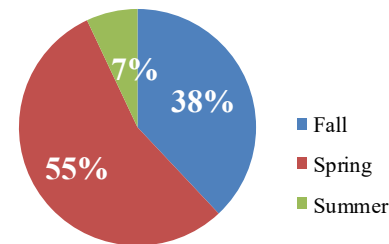
Graduated Students by Major and Gender					الخريجون حسب التخصص والنوع
Major	Male	Female	Total		التخصص
Applied Physics	1	4	5		الفيزياء التطبيقية
Biotechnology	5	56	61		علوم الحياة التطبيقية
Chemistry	5	21	26		الكيمياء
Mathematics	1	7	8		الرياضيات
<b>Total</b>	<b>12</b>	<b>88</b>	<b>100</b>		<b>المجموع</b>

Graduated Students by Major					الخريجون حسب التخصص
Major	Fall	Spring	Summer	Total	التخصص
Applied Physics	0	5	0	5	الفيزياء التطبيقية
Biotechnology	25	32	4	61	علوم الحياة التطبيقية
Chemistry	11	13	2	26	الكيمياء
Mathematics	2	5	1	8	الرياضيات
<b>Total</b>	<b>38</b>	<b>55</b>	<b>7</b>	<b>100</b>	<b>المجموع</b>

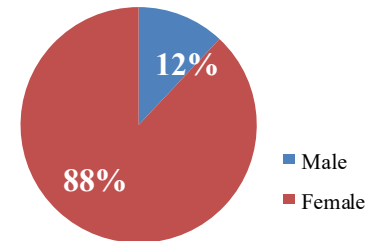
Graduated Students by Academic Year



Graduated Students by Semester



Graduated Students by Gender




Academic Staff by Department &amp; Gender

أعضاء هيئة التدريس حسب القسم والنوع

Department	Fall			Spring			القسم
	Male	Female	Total	Male	Female	Total	
Applied Biological	10	6	16	10	6	16	علوم الحياة التطبيقية
Applied Physics and Astronomy	22	4	26	22	4	26	الفيزياء التطبيقية وعلم الفلك
Chemistry	11	4	15	11	4	15	الكيمياء
Mathematics	14	2	16	14	2	16	الرياضيات
<b>Total</b>	<b>57</b>	<b>16</b>	<b>73</b>	<b>57</b>	<b>16</b>	<b>73</b>	<b>المجموع</b>

Academic Staff by Department



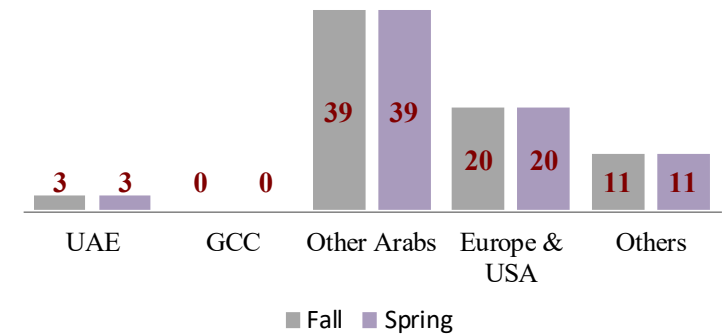
■ Fall ■ Spring

Academic Staff by Department &amp; Nationality

أعضاء هيئة التدريس حسب القسم والجنسية

Department	Fall						Spring						القسم
	UAE	GCC	Other	Europe & USA	Others	Total	UAE	GCC	Other	Europe & USA	Others	Total	
Applied Biological	1	0	9	4	2	16	1	0	9	4	2	16	علوم الحياة التطبيقية
Applied Physics and Astronomy	1	0	16	7	2	26	1	0	16	7	2	26	الفيزياء التطبيقية وعلم الفلك
Chemistry	1	0	4	7	3	15	1	0	4	7	3	15	الكيمياء
Mathematics	0	0	10	2	4	16	0	0	10	2	4	16	الرياضيات
<b>Total</b>	<b>3</b>	<b>0</b>	<b>39</b>	<b>20</b>	<b>11</b>	<b>73</b>	<b>3</b>	<b>0</b>	<b>39</b>	<b>20</b>	<b>11</b>	<b>73</b>	<b>المجموع</b>

Academic Staff by Nationality



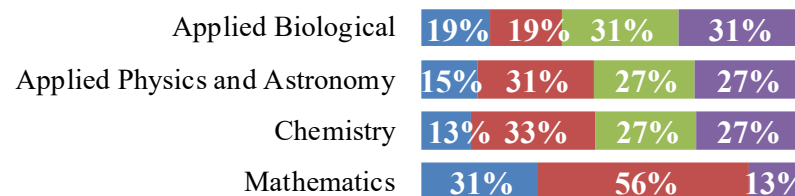
■ Fall ■ Spring



Academic Staff by Department  
and Academic Rankأعضاء هيئة التدريس حسب القسم  
والرتبة العلمية

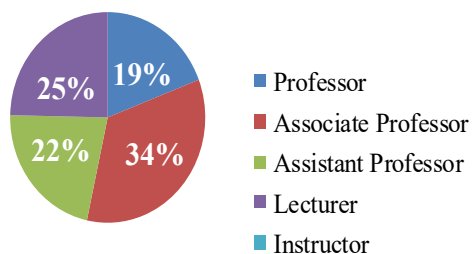
Department	Fall						Spring						القسم
	Professor	Associate	Assistant	Lecturer	Instructor	Total	Professor	Associate	Assistant	Lecturer	Instructor	Total	
Applied Biological	3	3	5	5	0	16	3	3	5	5	0	16	علوم الحياة التطبيقية
Applied Physics and Astronomy	4	8	7	7	0	26	4	8	7	7	0	26	الفيزياء التطبيقية وعلم الفلك
Chemistry	2	5	4	4	0	15	2	5	4	4	0	15	الكيمياء
Mathematics	5	9	0	2	0	16	5	9	0	2	0	16	الرياضيات
<b>Total</b>	<b>14</b>	<b>25</b>	<b>16</b>	<b>18</b>	<b>0</b>	<b>73</b>	<b>14</b>	<b>25</b>	<b>16</b>	<b>18</b>	<b>0</b>	<b>73</b>	<b>المجموع</b>

## Academic Staff in Fall by Academic Rank

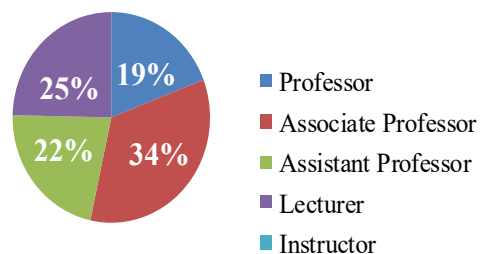


■ Professor ■ Associate Professor ■ Assistant Professor  
■ Lecturer ■ Instructor

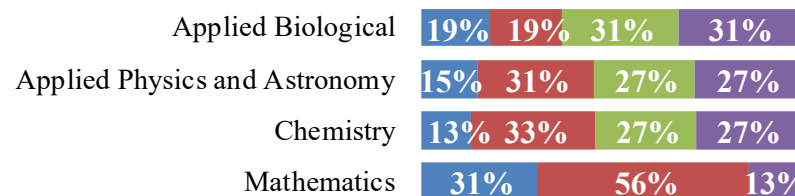
## Academic Staff in Fall by Academic Rank



## Academic Staff in Spring by Academic Rank



## Academic Staff in Spring by Academic Rank



■ Professor ■ Associate Professor ■ Assistant Professor  
■ Lecturer ■ Instructor



## كلية الحوسبة والمعلوماتية



### رسالة الكلية

تتلخص رسالة كلية الحوسبة والمعلوماتية في ابتكار ومشاركة وتطبيق المعرفة في الحوسبة وتقنية المعلومات ويشمل ذلك المجالات متعددة التخصصات التي تنفع الإنسانية والمجتمع، وفي تعليم الطلبة من الثقافات المختلفة أن يكونوا ناجحين ملتزمين بالقواعد الأخلاقية وذوي دور فعال في تقديم حلول للمشكلات وقادة متمكنين يسهمون في مد المجتمع بما فيه مصلحته.

كلية العلوم

### أقسام الكلية

- ◆ قسم هندسة الحاسوب
- ◆ قسم علوم الحاسوب
- ◆ قسم نظم المعلومات



## College of Computing & Informatics



### Mission of the College :

The mission of the College of Computing and Informatics is to create, share, and apply knowledge in Computing and Information Technology, including in interdisciplinary areas that benefit humanity and society; to educate students from diverse backgrounds to be successful, ethical, and effective problem-solvers and professional leaders who will contribute positively to the society.

### College Departments:

- Department of Computer Engineering
- Department of Computer Science
- Department of Information System

Sciences

## Trend of Admitted Students

تطور أعداد المقبولين

Gender	19/20	النوع
Male	156	طلاب
Female	146	طالبات
<b>Total</b>	<b>302</b>	<b>المجموع</b>

## Admitted Students by Type of Admission and Semester

المقبولون حسب نوع القبول  
وفصل القبول

Type	Fall	Spring	Total	نوع القبول
IEP Students	33	19	52	طلبة برنامج اللغة الإنجليزية المكثف
Students in Majors	204	46	250	الطلبة في التخصصات
<b>Total</b>	<b>237</b>	<b>65</b>	<b>302</b>	<b>المجموع</b>

## Admitted Students by Type of Admission and Gender

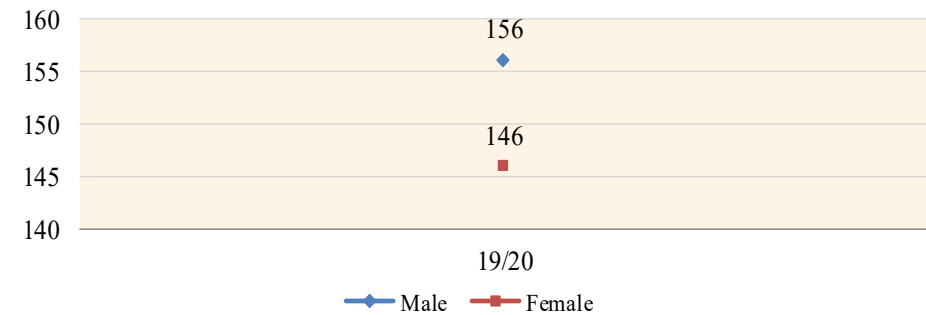
المقبولون حسب نوع القبول والنوع

Type	Male	Female	Total	نوع القبول
IEP Students	34	18	52	طلبة برنامج اللغة الإنجليزية المكثف
Students in Majors	122	128	250	الطلبة في التخصصات
<b>Total</b>	<b>156</b>	<b>146</b>	<b>302</b>	<b>المجموع</b>

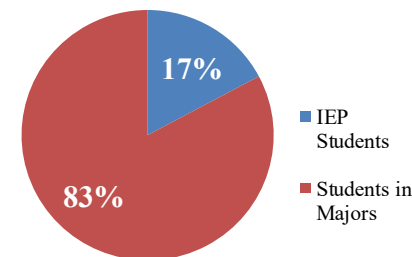
The College of Computing and Informatics was established in 2019/2020 after the separation of the departments of Computer Science and Computer Engineering from the Colleges of Science and engineering.

تم تأسيس كلية الحوسبة والمعلوماتية في العام 2019/2020 بعد انفصال قسم علم الحاسوب و قسم هندسة الحاسوب عن كليتي العلوم وكلية الهندسة.

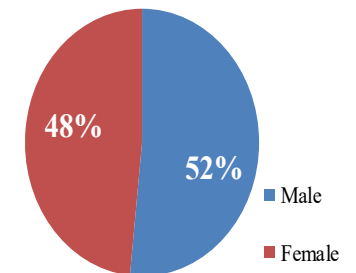
## Admitted Students by Academic Year



## Admitted Students by Type and Admission



## Admitted Students by Gender

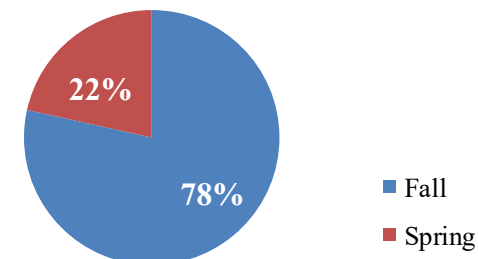


## Admitted Students by Major and Admission Semester

المقبولون حسب التخصص  
وفصل القبول

Major	Fall	Spring	Total	التخصص
Business Information Systems	40	7	47	نظم المعلومات الإدارية
Computer Engineering	88	20	108	هندسة الحاسوب
Computer Science	74	19	93	علم الحاسوب
Information Technology - Multimedia	35	19	54	تقنية المعلومات - الوسائط المتعددة
<b>Total</b>	<b>237</b>	<b>65</b>	<b>302</b>	<b>المجموع</b>

## Admitted Students by Semester




## Admitted Students by Major and Gender

المقبولون حسب التخصص والنوع

Major	Male	Female	Total	التخصص
Business Information Systems	21	26	47	نظم المعلومات الإدارية
Computer Engineering	63	45	108	هندسة الحاسوب
Computer Science	45	48	93	علم الحاسوب
Information Technology - Multimedia	27	27	54	تقنية المعلومات - الوسائط المتعددة
<b>Total</b>	<b>156</b>	<b>146</b>	<b>302</b>	<b>المجموع</b>

## Admitted Students by Major

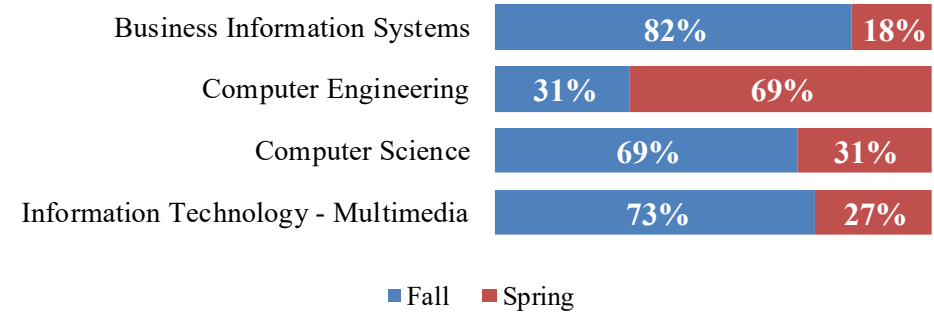


IEP Students by Major and Admission Semester

طلبة برنامج اللغة الانجليزية  
المكتف حسب التخصص وفصل القبول

Major	Fall	Spring	Total	التخصص
Business Information Systems	9	2	11	نظم المعلومات الإدارية
Computer Engineering	4	9	13	هندسة الحاسوب
Computer Science	9	4	13	علم الحاسوب
Information Technology - Multimedia	11	4	15	تقنية المعلومات - الوسائط المتعددة
<b>Total</b>	<b>33</b>	<b>19</b>	<b>52</b>	<b>المجموع</b>

IEP Students by Major and Semester

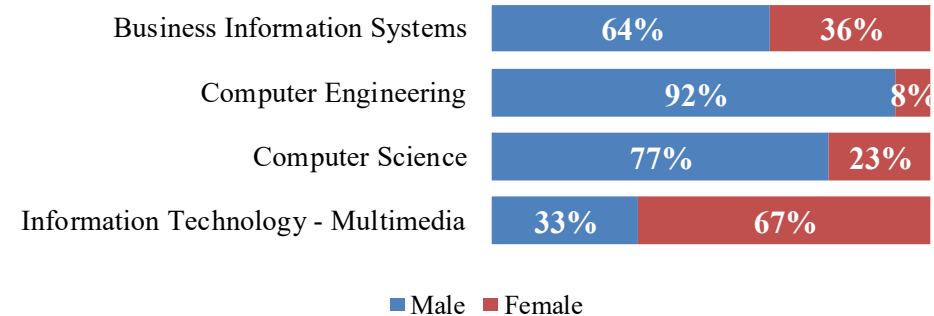


IEP Students by Major and Gender

طلبة برنامج اللغة الانجليزية المكتف حسب التخصص والنوع

Major	Male	Female	Total	التخصص
Business Information Systems	7	4	11	نظم المعلومات الإدارية
Computer Engineering	12	1	13	هندسة الحاسوب
Computer Science	10	3	13	علم الحاسوب
Information Technology - Multimedia	5	10	15	تقنية المعلومات - الوسائط المتعددة
<b>Total</b>	<b>34</b>	<b>18</b>	<b>52</b>	<b>المجموع</b>

IEP Students by Major and Gender

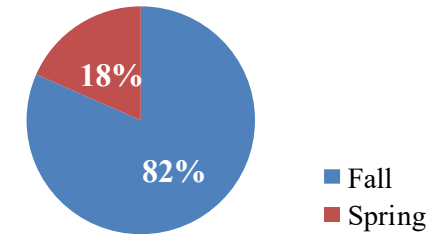


## Admitted Students by Major Admission Semester

الطلبة المقبولون في التخصص  
حسب فصل القبول

Major	Fall	Spring	Total	التخصص
Business Information Systems	31	5	36	نظم المعلومات الإدارية
Computer Engineering	84	11	95	هندسة الحاسوب
Computer Science	65	15	80	علم الحاسوب
Information Technology - Multimedia	24	15	39	تقنية المعلومات - الوسائط المتعددة
<b>Total</b>	<b>204</b>	<b>46</b>	<b>250</b>	<b>المجموع</b>

## Admitted Students by Admission Semester

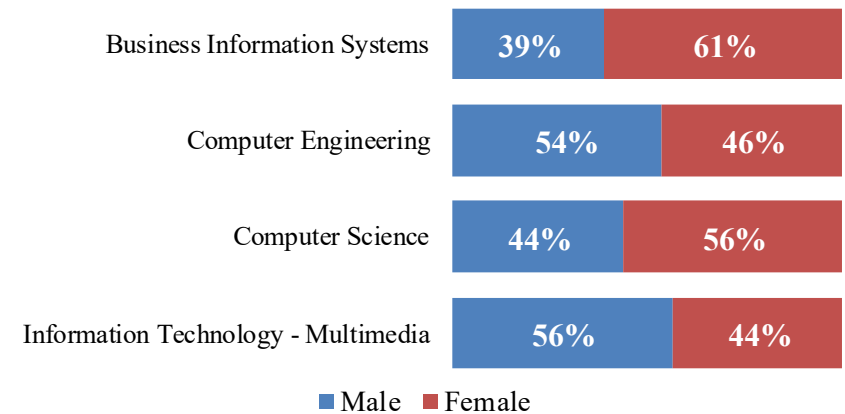


## Admitted Students by Major and Gender

الطلبة المقبولون في التخصص حسب النوع

Major	Male	Female	Total	التخصص
Business Information Systems	14	22	36	نظم المعلومات الإدارية
Computer Engineering	51	44	95	هندسة الحاسوب
Computer Science	35	45	80	علم الحاسوب
Information Technology - Multimedia	22	17	39	تقنية المعلومات - الوسائط المتعددة
<b>Total</b>	<b>122</b>	<b>128</b>	<b>250</b>	<b>المجموع</b>

## Admitted Students by Major and Gender



### Newly Enrolled Students

أعداد المسجلين الجدد

Gender	19/20	النوع
Male	151	طلاب
Female	137	طالبات
<b>Total</b>	<b>288</b>	<b>المجموع</b>

### Newly Enrolled Students by Type of Admission and Semester

المسجلون الجدد  
حسب نوع القبول وفصل القبول

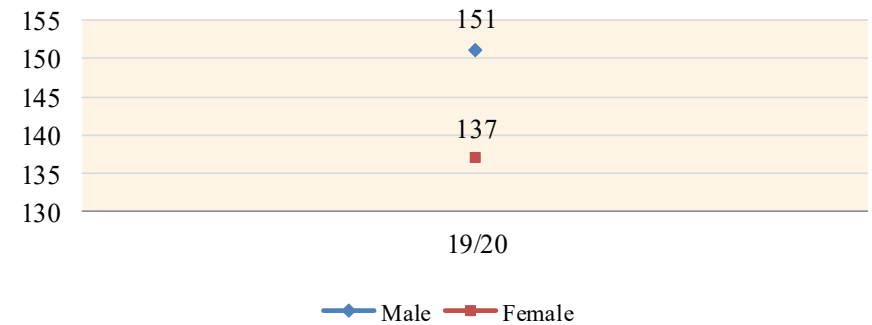
Type	Fall	Spring	Total	نوع القبول
IEP Students	32	18	50	طلبة برنامج اللغة الانجليزية المكثف
Students in Majors	192	46	238	الطلبة في التخصصات
<b>Total</b>	<b>224</b>	<b>64</b>	<b>288</b>	<b>المجموع</b>

### Newly Enrolled Students by Type of Admission and Gender

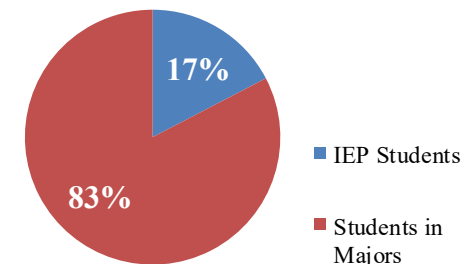
المسجلون الجدد حسب  
نوع القبول والنوع

Type	Male	Female	Total	النوع
IEP Students	33	17	50	طلبة برنامج اللغة الإنجليزية المكثف
Students in Majors	118	120	238	الطلبة في التخصصات
<b>Total</b>	<b>151</b>	<b>137</b>	<b>288</b>	<b>المجموع</b>

### Newly Enrolled Students by Academic Year



### Newly Enrolled Students by Type of Admission



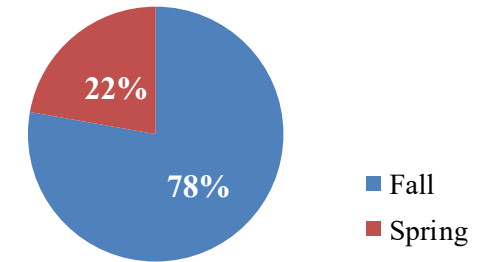


Newly Enrolled Students by Major and Admission Semester

المسجلون الجدد حسب  
التخصص وفصل القبول

Major	Fall	Spring	Total	التخصص
Business Information Systems	39	7	46	نظم المعلومات الإدارية
Computer Engineering	79	19	98	هندسة الحاسوب
Computer Science	72	19	91	علم الحاسوب
Information Technology - Multimedia	34	19	53	تقنية المعلومات - الوسائط المتعددة
<b>Total</b>	<b>224</b>	<b>64</b>	<b>288</b>	<b>المجموع</b>

Newly Enrolled Students by Semester

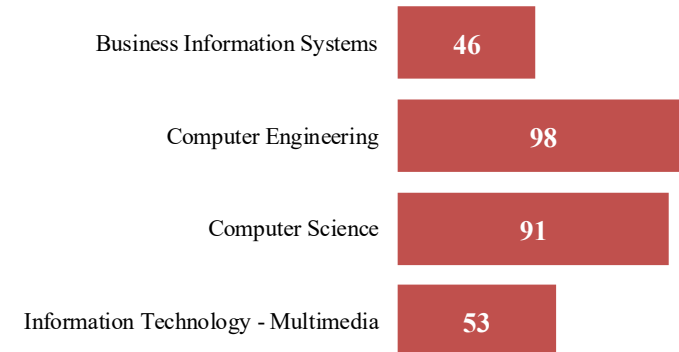


Newly Enrolled Students by Major and Gender

المسجلون الجدد حسب التخصص  
والنوع

Major	Male	Female	Total	التخصص
Business Information Systems	21	25	46	نظم المعلومات الإدارية
Computer Engineering	58	40	98	هندسة الحاسوب
Computer Science	45	46	91	علم الحاسوب
Information Technology - Multimedia	27	26	53	تقنية المعلومات - الوسائط المتعددة
<b>Total</b>	<b>151</b>	<b>137</b>	<b>288</b>	<b>المجموع</b>

Newly Enrolled Students by Major



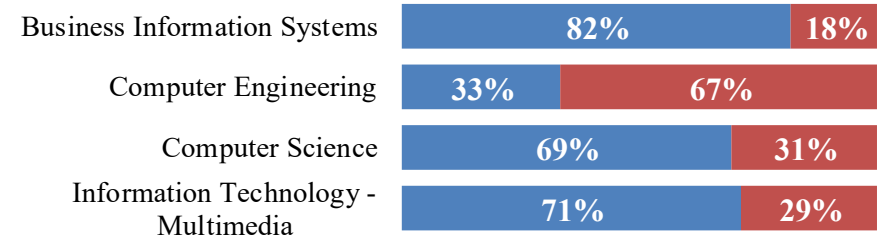
IEP Students by Major and Admission Semester  
المسجلون الجدد في برنامج اللغة الانجليزية المكثف حسب التخصص وفصل القبول

Major	Fall	Spring	Total	التخصص
Business Information Systems	9	2	11	نظم المعلومات الإدارية
Computer Engineering	4	8	12	هندسة الحاسوب
Computer Science	9	4	13	علم الحاسوب
Information Technology - Multimedia	10	4	14	تقنية المعلومات - الوسائط المتعددة
<b>Total</b>	<b>32</b>	<b>18</b>	<b>50</b>	<b>المجموع</b>

IEP Students by Major and Gender  
المسجلون الجدد في برنامج اللغة الانجليزية المكثف حسب التخصص والنوع

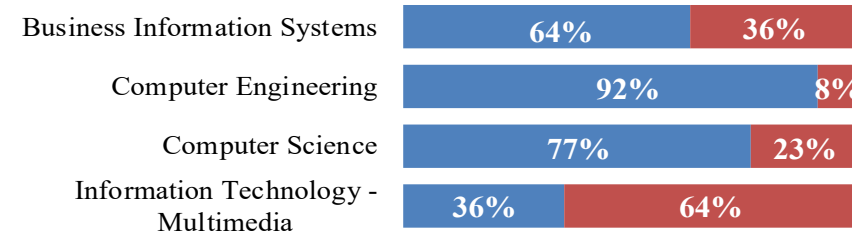
Major	Male	Female	Total	التخصص
Business Information Systems	7	4	11	نظم المعلومات الإدارية
Computer Engineering	11	1	12	هندسة الحاسوب
Computer Science	10	3	13	علم الحاسوب
Information Technology - Multimedia	5	9	14	تقنية المعلومات - الوسائط المتعددة
<b>Total</b>	<b>33</b>	<b>17</b>	<b>50</b>	<b>المجموع</b>

IEP Students by Major and Semester



■ Fall ■ Spring

IEP Students by Major and Gender



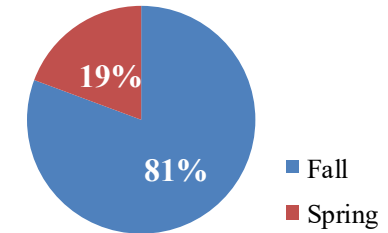
■ Male ■ Female

Newly Enrolled Students in Major by Admission Semester

المسجلون الجدد في  
التخصص حسب فصل القبول

Major	Fall	Spring	Total	التخصص
Business Information Systems	30	5	35	نظم المعلومات الإدارية
Computer Engineering	75	11	86	هندسة الحاسوب
Computer Science	63	15	78	علم الحاسوب
Information Technology - Multimedia	24	15	39	تقنية المعلومات - الوسائط المتعددة
<b>Total</b>	<b>192</b>	<b>46</b>	<b>238</b>	<b>المجموع</b>

Newly Enrolled Students by Admission Semester

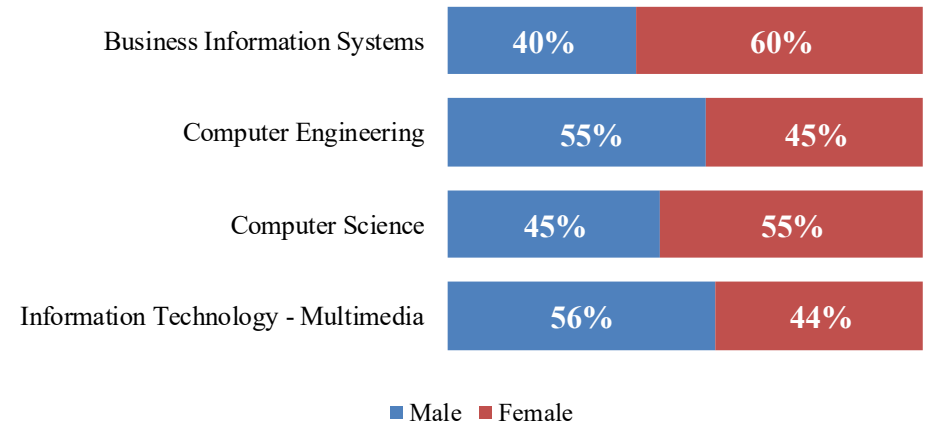


Newly Enrolled Students in Major by Gender

المسجلون الجدد في التخصص حسب  
النوع

Major	Male	Female	Total	التخصص
Business Information Systems	14	21	35	نظم المعلومات الإدارية
Computer Engineering	47	39	86	هندسة الحاسوب
Computer Science	35	43	78	علم الحاسوب
Information Technology - Multimedia	22	17	39	تقنية المعلومات - الوسائط المتعددة
<b>Total</b>	<b>118</b>	<b>120</b>	<b>238</b>	<b>المجموع</b>

Newly Enrolled Students by Major and Gender



## Trend of Enrolled Students

تطور أعداد المسجلين

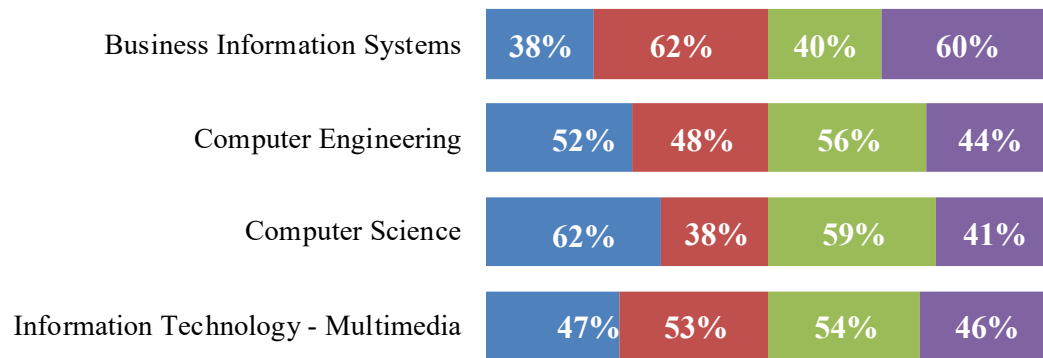
Gender	19/20		النوع
	Fall	Spring	
Male	218	248	طلاب
Female	191	209	طالبات
<b>Total</b>	<b>409</b>	<b>457</b>	<b>المجموع</b>

## Enrolled Students by Major and Gender

المسجلون حسب التخصص والنوع

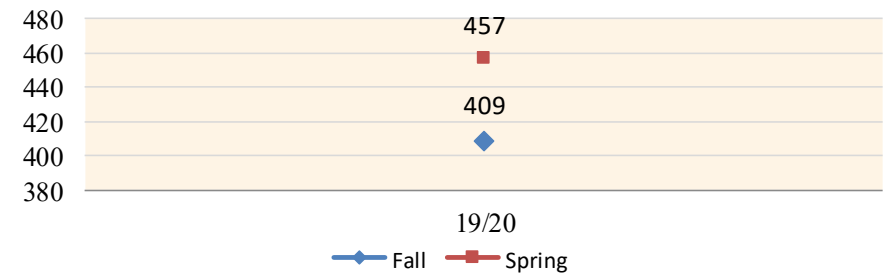
Major	Fall			Spring			التخصص
	Male	Female	Total	Male	Female	Total	
Business Information Systems	19	31	50	27	41	68	نظم المعلومات الإدارية
Computer Engineering	46	43	89	62	49	111	هندسة الحاسوب
Computer Science	107	66	173	101	69	170	علم الحاسوب
Information Technology - Multimedia	46	51	97	58	50	108	تقنية المعلومات - الوسائط المتعددة
<b>Total</b>	<b>218</b>	<b>191</b>	<b>409</b>	<b>248</b>	<b>209</b>	<b>457</b>	<b>المجموع</b>

## Enrolled Students by Gender

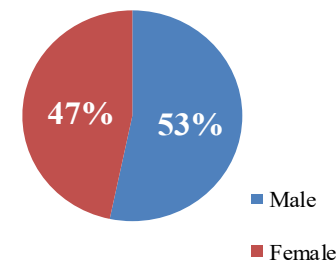


■ Fall Male ■ Fall Female ■ Spring Male ■ Spring Female

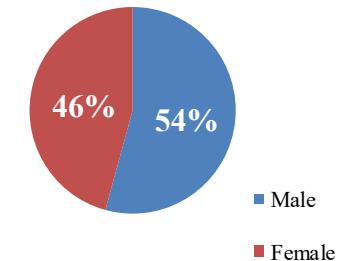
## Enrolled Students by Academic Year



## Enrolled Students in Fall by Gender



## Enrolled Students in Spring by Gender

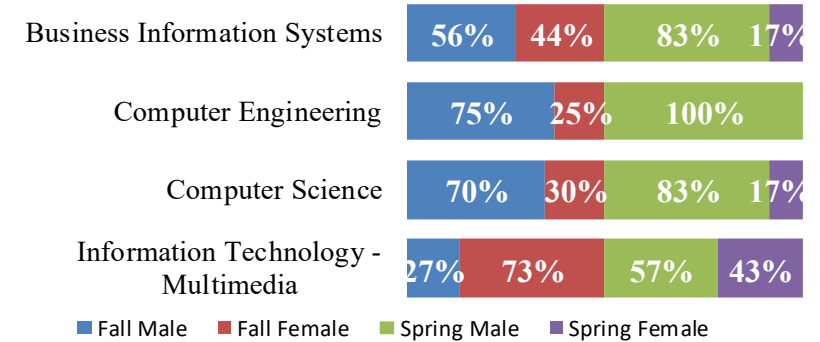


## Enrolled Students by Type of Registration

## الطلبة المسجلون حسب نوع التسجيل

Type	Fall			Spring			النوع
	Male	Female	Total	Male	Female	Total	
IEP Students	18	16	34	23	5	28	طلبة برنامج اللغة الإنجليزية المكثف
Students in Majors	200	175	375	225	204	429	الطلبة في التخصصات
<b>Total</b>	<b>218</b>	<b>191</b>	<b>409</b>	<b>248</b>	<b>209</b>	<b>457</b>	<b>المجموع</b>

## IEP Students by Major and Gender



## IEP Students by Major and Gender

## طلبة برنامج اللغة الإنجليزية المكثف

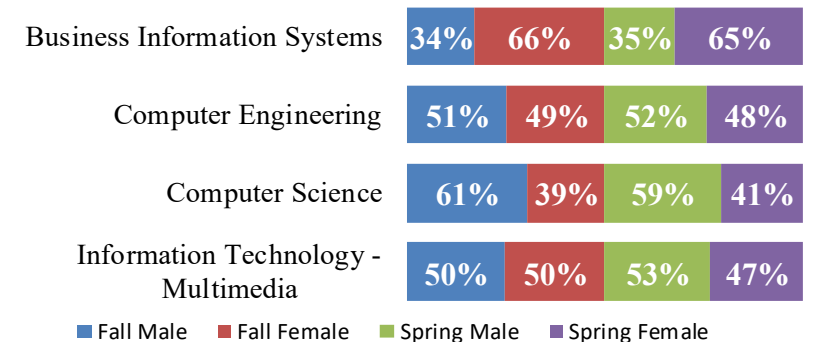
Major	Fall			Spring			التخصص
	Male	Female	Total	Male	Female	Total	
Business Information Systems	5	4	9	5	1	6	نظم المعلومات الإدارية
Computer Engineering	3	1	4	9	0	9	هندسة الحاسوب
Computer Science	7	3	10	5	1	6	علم الحاسوب
Information Technology - Multimedia	3	8	11	4	3	7	تقنية المعلومات - الوسائط المتعددة
<b>Total</b>	<b>18</b>	<b>16</b>	<b>34</b>	<b>23</b>	<b>5</b>	<b>28</b>	<b>المجموع</b>

## Enrolled Students in Major by Gender

## الطلبة المسجلون بالتخصصات في التخصص حسب والنوع

Major	Fall			Spring			التخصص
	Male	Female	Total	Male	Female	Total	
Business Information Systems	14	27	41	22	40	62	نظم المعلومات الإدارية
Computer Engineering	43	42	85	53	49	102	هندسة الحاسوب
Computer Science	100	63	163	96	68	164	علم الحاسوب
Information Technology - Multimedia	43	43	86	54	47	101	تقنية المعلومات - الوسائط المتعددة
<b>Total</b>	<b>200</b>	<b>175</b>	<b>375</b>	<b>225</b>	<b>204</b>	<b>429</b>	<b>المجموع</b>

## Enrolled Students by Major and Gender



## Trend of Graduation

تطور أعداد الخريجين

Gender	19/20	النوع
Male	18	طلاب
Female	12	طالبات
<b>Total</b>	<b>30</b>	<b>المجموع</b>

## Graduated Students by Major and Gender

الخريجون حسب التخصص والنوع

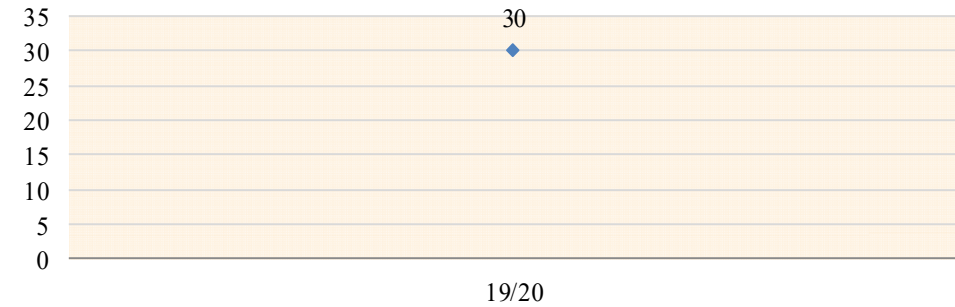
Major	Male	Female	Total	التخصص
Computer Science	11	3	14	علم الحاسوب
Information Technology - Multimedia	7	9	16	تقنية المعلومات - الوسائط المتعددة
<b>Total</b>	<b>18</b>	<b>12</b>	<b>30</b>	<b>المجموع</b>

## Graduated Students by Major

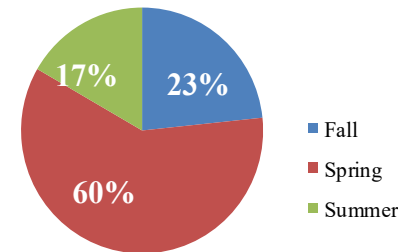
الخريجون حسب التخصص

Major	Fall	Spring	Summer	Total	التخصص
Computer Science	5	7	2	14	علم الحاسوب
Information Technology - Multimedia	2	11	3	16	تقنية المعلومات - الوسائط المتعددة
<b>Total</b>	<b>7</b>	<b>18</b>	<b>5</b>	<b>30</b>	<b>المجموع</b>

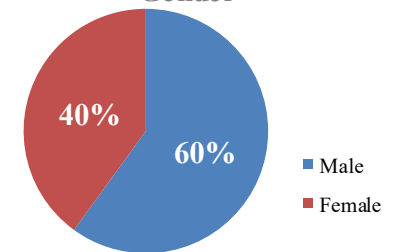
Graduated Students by Academic Year



Graduated Students by Semester



Graduated Students by Gender

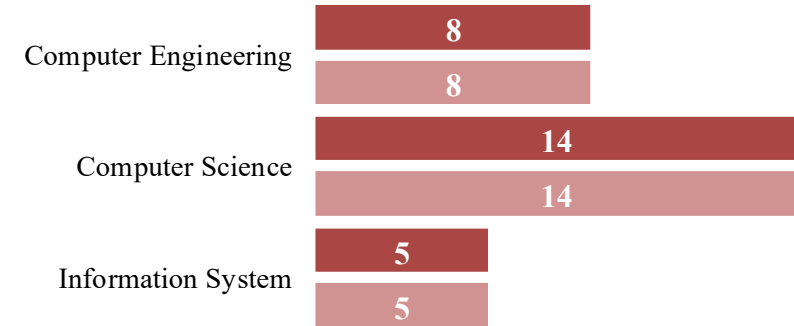


Academic Staff by Department &amp; Gender

أعضاء هيئة التدريس حسب القسم والنوع

Department	Fall			Spring			القسم
	Male	Female	Total	Male	Female	Total	
Computer Engineering	8	0	8	8	0	8	هندسة الحاسوب
Computer Science	10	4	14	10	4	14	علوم الحاسوب
Information System	2	3	5	2	3	5	نظم المعلومات
<b>Total</b>	<b>20</b>	<b>7</b>	<b>27</b>	<b>20</b>	<b>7</b>	<b>27</b>	<b>المجموع</b>

Academic Staff by Department

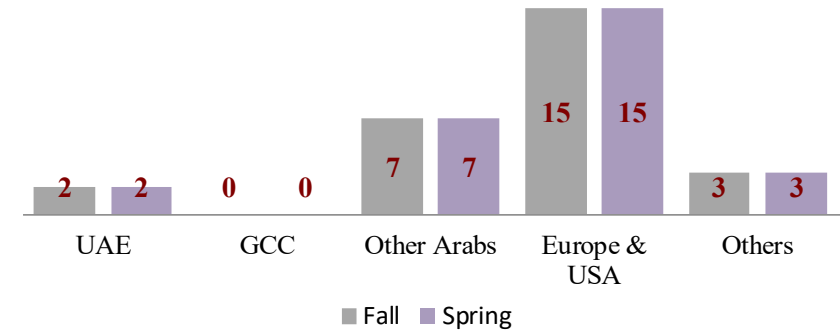


Academic Staff by Department &amp; Nationality

أعضاء هيئة التدريس حسب القسم والجنسية

Department	Fall						Spring						القسم
	UAE	GCC	Other Arabs	Europe & USA	Others	Total	UAE	GCC	Other Arabs	Europe & USA	Others	Total	
Computer Engineering	0	0	1	7	0	8	0	0	1	7	0	8	هندسة الحاسوب
Computer Science	1	0	5	6	2	14	1	0	5	6	2	14	علوم الحاسوب
Information System	1	0	1	2	1	5	1	0	1	2	1	5	نظم المعلومات
<b>Total</b>	<b>2</b>	<b>0</b>	<b>7</b>	<b>15</b>	<b>3</b>	<b>27</b>	<b>2</b>	<b>0</b>	<b>7</b>	<b>15</b>	<b>3</b>	<b>27</b>	<b>المجموع</b>

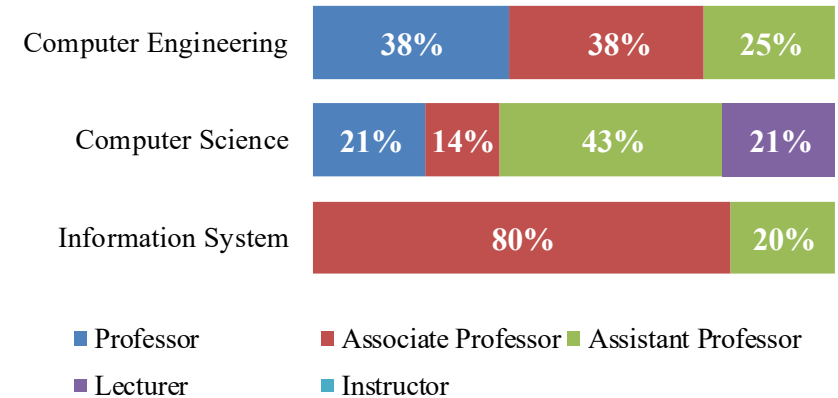
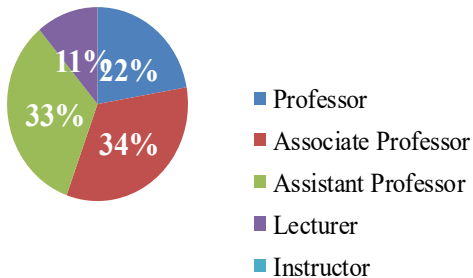
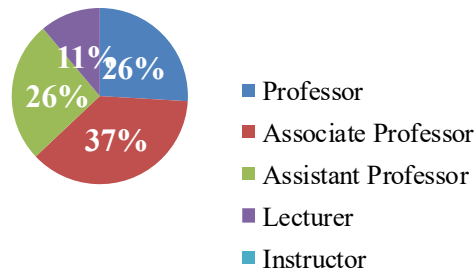
Academic Staff by Nationality



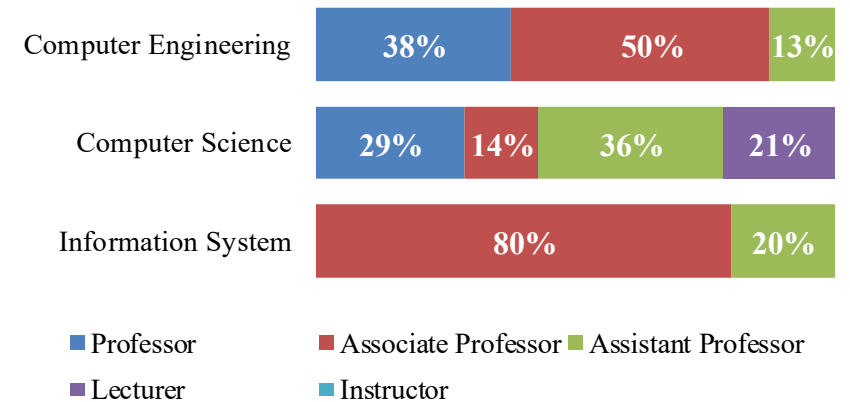
Academic Staff by Department  
and Academic Rankأعضاء هيئة التدريس حسب القسم  
والرتبة العلمية

Department	Fall						Spring						القسم
	Professor	Associate Professor	Assistant Professor	Lecturer	Instructor	Total	Professor	Associate Professor	Assistant Professor	Lecturer	Instructor	Total	
Computer Engineering	3	3	2	0	0	8	3	4	1	0	0	8	هندسة الحاسوب
Computer Science	3	2	6	3	0	14	4	2	5	3	0	14	علوم الحاسوب
Information System	0	4	1	0	0	5	0	4	1	0	0	5	نظم المعلومات
<b>Total</b>	<b>6</b>	<b>9</b>	<b>9</b>	<b>3</b>	<b>0</b>	<b>27</b>	<b>7</b>	<b>10</b>	<b>7</b>	<b>3</b>	<b>0</b>	<b>27</b>	<b>المجموع</b>

## Academic Staff in Fall by Academic Rank

Academic Staff in Fall by  
Academic RankAcademic Staff in Spring by  
Academic Rank

## Academic Staff in Spring by Academic Rank







## الدراسات العليا



# الدراسات العليا

### دبلوم الدراسات العليا:

♦ الدبلوم المهني في التدريس

### درجات الماجستير:

♦ التفسير والحديث

♦ الفقه وأصوله

♦ علم الاجتماع التطبيقي

♦ اللغة العربية وآدابها

♦ التاريخ والحضارة الإسلامية

♦ الترجمة

♦ إدارة الأعمال - عام

♦ إدارة الأعمال - إدارة الرعاية الصحية

♦ إدارة الأعمال - التمويل والمصارف الإسلامية

♦ الماجستير التنفيذي في إدارة الأعمال

♦ الهندسة المدنية

♦ إدارة حفظ التراث الثقافي

♦ الهندسة الكهربائية والإلكترونية

♦ الإدارة الهندسية - عام

♦ الإدارة الهندسية - إدارة التشييد والبنية التحتية

♦ علوم المختبرات الطبية

♦ العلاج الطبيعي

♦ قانون الجو والفضاء

♦ القانون الخاص

♦ القانون العام

♦ الاتصال

♦ القيادة في التعليم الطبي

♦ الطب الجزيئي وتطبيقاته الإكلينيكية

♦ جراحة الأسنان في المداواة اللبية

♦ جراحة الأسنان في جراحة الفم

♦ جراحة الأسنان في علم النسيج حول السنية

♦ جراحة الأسنان في تعويضات الأسنان

♦ العلوم الصيدلانية

♦ التقنيات الحيوية

♦ الكيمياء

♦ هندسة الحاسوب

♦ علم الحاسوب



## الدراسات العليا



# الدراسات العليا

### درجات الدكتوراة:

- ♦ التفسير وعلوم القرآن
- ♦ الحديث وعلومه
- ♦ الفقه وأصوله
- ♦ علم الاجتماع التطبيقي
- ♦ اللغة العربية وآدابها
- ♦ التاريخ والحضارة الإسلامية
- ♦ إدارة الأعمال
- ♦ الهندسة المدنية
- ♦ الهندسة الكهربائية وهندسة الحاسوب
- ♦ الإدارة الهندسية
- ♦ القانون الخاص
- ♦ القانون العام
- ♦ الطب الجزيئي وتطبيقاته الإكلينيكية



## Graduates



# Graduates

### Postgraduate Diploma in :

- ◆ Teaching

### Master in :

- ◆ Exegesis and Hadith
- ◆ Jurisprudence and its Foundations
- ◆ Applied Sociology
- ◆ Arabic Language and Literature
- ◆ History and Islamic Civilization
- ◆ Translation
- ◆ Business Administration - General
- ◆ Business Administration - Healthcare Management
- ◆ Business Administration - Islamic Finance and Banking
- ◆ Executive Business Administration
- ◆ Civil Engineering
- ◆ Conservation Management of Cultural Heritage
- ◆ Electrical and Electronics Engineering
- ◆ Engineering Management - General
- ◆ Engineering Management - Infrastructure and Construction Management
- ◆ Medical Laboratory Sciences
- ◆ Physiotherapy
- ◆ Air and Space Law
- ◆ Private Law

- ◆ Public Law
- ◆ Communication
- ◆ Leadership in Health Professions Education
- ◆ Molecular Medicine and Translational Research
- ◆ Dental Surgery in Endodontics
- ◆ Dental Surgery in Oral Surgery
- ◆ Dental Surgery in Periodontology
- ◆ Dental Surgery in Prosthodontics
- ◆ Pharmaceutical Sciences
- ◆ Biotechnology
- ◆ Chemistry
- ◆ Computer Engineering
- ◆ Computer Science



# Graduates



## Doctorate in :

- ◆ Exegesis and Quran Sciences
- ◆ Hadith and its Sciences
- ◆ Jurisprudence and its Foundations
- ◆ Applied Sociology
- ◆ Arabic Language and Literature
- ◆ History and Islamic Civilization
- ◆ Business Administration
- ◆ Civil Engineering
- ◆ Electrical and Computer Engineering
- ◆ Engineering Management
- ◆ Private Law
- ◆ Public Law
- ◆ Molecular Medicine and Translational Research

Graduates

Admission

المقبولون

Graduates

الدراسات العليا

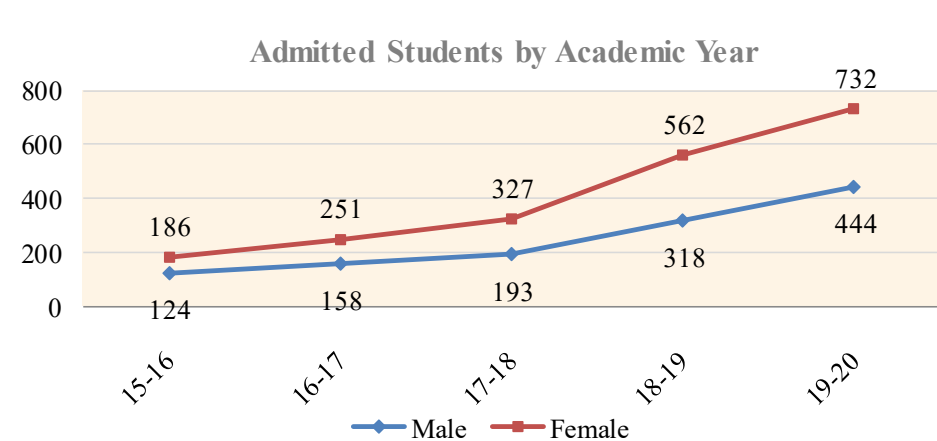
Trend of Admitted Students						تطور أعداد المقبولين
Gender	15/16	16/17	17/18	18/19	19/20	النوع
Male	124	158	193	318	444	طلاب
Female	186	251	327	562	732	طالبات
Total	310	409	520	880	1176	المجموع

Admitted Students by Level and Semester المقبولون ببرامج الدراسات العليا حسب المرحلة والفصل

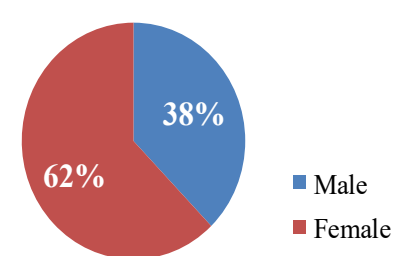
Level	Fall	Spring	Total	المرحلة
Postgraduate Diploma Programs	0	47	47	برامج دبلوم الدراسات العليا
Master Programs	751	190	941	برامج الماجستير
Doctorate Programs	176	12	188	برامج الدكتوراه
Total	927	249	1176	المجموع

Admitted Students by Level and Gender المقبولون ببرامج الدراسات العليا حسب المرحلة والنوع

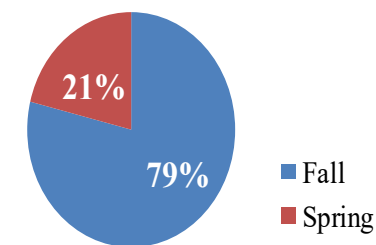
Level	Male	Female	Total	المرحلة
Postgraduate Diploma Programs	1	46	47	برامج دبلوم الدراسات العليا
Master Programs	336	605	941	برامج الماجستير
Doctorate Programs	107	81	188	برامج الدكتوراه
Total	444	732	1176	المجموع



Admitted Students by Gender



Admitted Students by Semester



# Admission Graduates

# المقبولون الدراسات العليا

## Admitted Students by Program and Semester

## ببرامج الدراسات العليا حسب البرنامج و الفصل

Level	Program	Fall	Spring	Total	البرنامج	المرحلة
Postgraduate Diploma Programs	Professional Teaching	0	47	47	الدبلوم المهني في التدريس	برامج دبلوم الدراسات العليا
	Exegesis and Hadith	6	3	9	التفسير والحديث	
	Jurisprudence and its Foundations	33	10	43	الفقه وأصوله	
	Applied Sociology	38	0	38	علم الاجتماع التطبيقي	
	Arabic Language and Literature	22	6	28	اللغة العربية وآدابها	
	History and Islamic Civilization	55	0	55	التاريخ والحضارة الإسلامية	
	Translation	19	1	20	الترجمة	
	Business Administration - General	66	40	106	إدارة الأعمال - عام	
	Business Administration - Healthcare Management	13	7	20	إدارة الأعمال - إدارة الرعاية الصحية	
	Business Administration - Islamic Finance and Banking	6	0	6	إدارة الأعمال - التمويل والمصارف الإسلامية	
	Executive Business Administration	14	8	22	الماجستير التنفيذي في إدارة الأعمال	
	Civil Engineering	40	18	58	الهندسة المدنية	
	Conservation Management of Cultural Heritage	23	0	23	إدارة حفظ التراث الثقافي	
	Electrical and Electronics Engineering	23	6	29	الهندسة الكهربائية والإلكترونية	
	Engineering Management - General	67	35	102	الإدارة الهندسية - عام	
Master Programs	Medical Laboratory Sciences	12	1	13	علوم المختبرات الطبية	برامج الماجستير
	Physiotherapy	26	0	26	العلاج الطبيعي	
	Air and Space Law	11	4	15	القانون الجو والفضاء	
	Private Law	64	3	67	القانون الخاص	
	Public Law	57	7	64	القانون العام	
	Communication	38	20	58	الاتصال	
	Leadership in Health Professions Education	18	0	18	القيادة في التعليم الطبي	
	Molecular Medicine and Translational Research	19	0	19	الطب الجزيئي وتطبيقاته الإكلينيكية	
	Dental Surgery in Endodontics	4	0	4	جراحة الأسنان في المداواة اللبية	
	Dental Surgery in Oral Surgery	6	0	6	جراحة الأسنان في جراحة الفم	
	Dental Surgery in Periodontology	6	0	6	جراحة الأسنان في علم النسيج حول السنية	
	Dental Surgery in Prosthodontics	3	0	3	جراحة الأسنان في تعويضات الأسنان	
	Pharmaceutical Sciences	24	5	29	العلوم الصيدلانية	
	Biotechnology	14	5	19	التقنيات الحيوية	

## Admitted Students by Program and Semester

ببرامج الدراسات العليا حسب البرنامج و الفصل

Level	Program	Fall	Spring	Total	البرنامج	المرحلة
Doctorate Programs	Chemistry	11	5	16	الكيمياء	المرحلة الأولى
	Computer Engineering	4	1	5	هندسة الحاسوب	
	Computer Science	9	5	14	علم الحاسوب	
	Hadith and its Sciences	2	0	2	الحديث و علومه	المرحلة الأولى
	Jurisprudence and its Foundations	10	1	11	الفقه وأصوله	
	Applied Sociology	9	0	9	علم الاجتماع التطبيقي	
	Arabic Language and Literature	5	1	6	اللغة العربية وآدابها	المرحلة الأولى
	History and Islamic Civilization	15	0	15	التاريخ والحضارة الإسلامية	
	Doctor of Business Administration	46	0	46	إدارة الأعمال	
	Civil Engineering	13	2	15	الهندسة المدنية	برامج الدكتوراه
	Electrical and Computer Engineering	5	1	6	الهندسة الكهربائية وهندسة الحاسوب	
	Engineering Management	19	6	25	الإدارة الهندسية	
	Private Law	19	1	20	القانون الخاص	المرحلة الأولى
	Public Law	28	0	28	القانون العام	
	Molecular Medicine and Translational Research	5	0	5	الطب الجزيئي وتطبيقاته الإكلينيكية	
Total		927	249	1176	المجموع	

## Admitted Students by Program and Gender

المقبولون ببرامج الدراسات العليا حسب البرنامج و النوع

Level	Program	Male	Female	Total	البرنامج	المرحلة
Postgraduate Diploma Programs	Professional Teaching	1	46	47	الدبلوم المهني في التدريس	برامج دبلوم الدراسات العليا
	Exegesis and Hadith	3	6	9	التفسير والحديث	
	Jurisprudence and its Foundations	27	16	43	الفقه وأصوله	
	Applied Sociology	15	23	38	علم الاجتماع التطبيقي	
	Arabic Language and Literature	4	24	28	اللغة العربية وآدابها	
	History and Islamic Civilization	22	33	55	التاريخ والحضارة الإسلامية	
	Translation	0	20	20	الترجمة	
	Business Administration - General	24	82	106	إدارة الأعمال - عام	
	Business Administration - Healthcare Management	0	20	20	إدارة الأعمال - إدارة الرعاية الصحية	
	Business Administration - Islamic Finance and Banking	2	4	6	إدارة الأعمال - التمويل والمصارف الإسلامية	
	Executive Business Administration	10	12	22	الماجستير التنفيذي في إدارة الأعمال	
	Civil Engineering	37	21	58	الهندسة المدنية	
	Conservation Management of Cultural Heritage	8	15	23	إدارة حفظ التراث الثقافي	
	Electrical and Electronics Engineering	15	14	29	الهندسة الكهربائية والإلكترونية	
	Engineering Management - General	44	58	102	الإدارة الهندسية - عام	
Master Programs	Medical Laboratory Sciences	2	11	13	علوم المختبرات الطبية	برامج الماجستير
	Physiotherapy	4	22	26	العلاج الطبيعي	
	Air and Space Law	6	9	15	القانون الجو والفضاء	
	Private Law	42	25	67	القانون الخاص	
	Public Law	43	21	64	القانون العام	
	Communication	11	47	58	الاتصال	
	Leadership in Health Professions Education	3	15	18	القيادة في التعليم الطبي	
	Molecular Medicine and Translational Research	1	18	19	الطب الجزيئي وتطبيقاته الإكلينيكية	
	Dental Surgery in Endodontics	0	4	4	جراحة الأسنان في المداواة اللبية	
	Dental Surgery in Oral Surgery	1	5	6	جراحة الأسنان في جراحة الفم	
	Dental Surgery in Periodontology	0	6	6	جراحة الأسنان في علم النسيج حول السنينة	
	Dental Surgery in Prosthodontics	0	3	3	جراحة الأسنان في تعويضات الأسنان	
	Pharmaceutical Sciences	3	26	29	العلوم الصيدلانية	
	Biotechnology	1	18	19	التقنيات الحيوية	



## Admitted Students by Program and Gender

المقبولون ببرامج الدراسات العليا حسب البرنامج و النوع

Level	Program	Male	Female	Total	البرنامج	المرحلة
Doctorate Programs	Chemistry	2	14	16	الكيمياء	المرحلة الأولى
	Computer Engineering	2	3	5	هندسة الحاسوب	
	Computer Science	4	10	14	علم الحاسوب	
	Hadith and its Sciences	1	1	2	الحديث وعلومه	برامج الدكتوراه
	Jurisprudence and its Foundations	9	2	11	الفقه وأصوله	
	Applied Sociology	3	6	9	علم الاجتماع التطبيقي	
	Arabic Language and Literature	3	3	6	اللغة العربية وآدابها	
	History and Islamic Civilization	9	6	15	التاريخ والحضارة الإسلامية	
	Doctor of Business Administration	19	27	46	إدارة الأعمال	
	Civil Engineering	11	4	15	الهندسة المدنية	
	Electrical and Computer Engineering	4	2	6	الهندسة الكهربائية وهندسة الحاسوب	
	Engineering Management	14	11	25	الإدارة الهندسية	
	Private Law	11	9	20	القانون الخاص	
	Public Law	23	5	28	القانون العام	
	Molecular Medicine and Translational Research	0	5	5	الطب الجزيئي وتطبيقاته الإكلينيكية	
	<b>Total</b>	<b>444</b>	<b>732</b>	<b>1176</b>	<b>المجموع</b>	

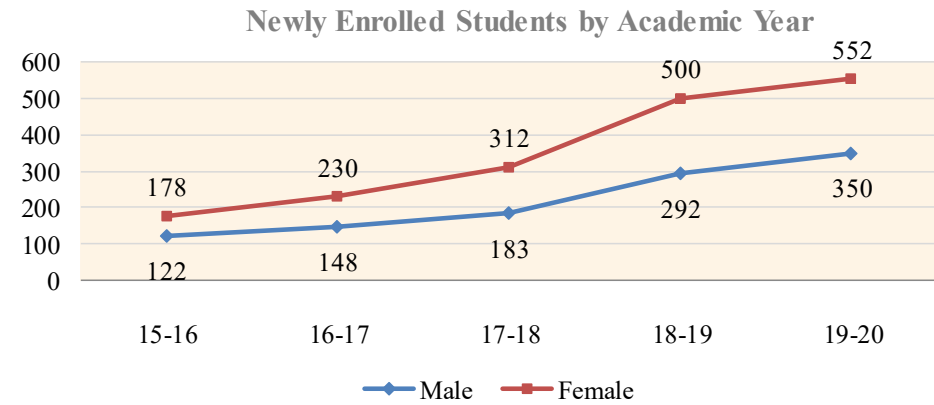
## Newly Enrolled Graduates

المسجلون الجدد  
الدراسات العليا

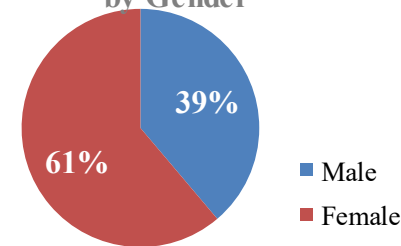
Newly Enrolled Students						أعداد المسجلين الجدد
Gender	15/16	16/17	17/18	18/19	19/20	النوع
Male	122	148	183	292	350	طلاب
Female	178	230	312	500	552	طالبات
<b>Total</b>	<b>300</b>	<b>378</b>	<b>495</b>	<b>792</b>	<b>902</b>	<b>المجموع</b>

Newly Enrolled Students by Level and Semester				المسجلون الجدد في برامج الدراسات العليا حسب المرحلة و الفصل
Level	Fall	Spring	Total	المرحلة
Postgraduate Diploma Programs	0	47	47	برامج دبلوم الدراسات العليا
Master Programs	554	141	695	برامج الماجستير
Doctorate Programs	148	12	160	برامج الدكتوراه
<b>Total</b>	<b>702</b>	<b>200</b>	<b>902</b>	<b>المجموع</b>

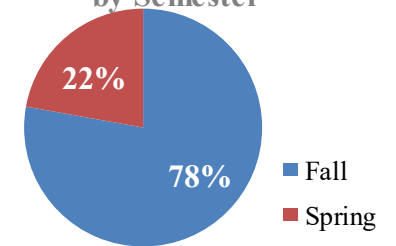
Newly Enrolled Students by Level and Gender				المسجلون الجدد في برامج الدراسات العليا حسب المرحلة و النوع
Level	Male	Female	Total	المرحلة
Postgraduate Diploma Programs	1	46	47	برامج دبلوم الدراسات العليا
Master Programs	260	435	695	برامج الماجستير
Doctorate Programs	89	71	160	برامج الدكتوراه
<b>Total</b>	<b>350</b>	<b>552</b>	<b>902</b>	<b>المجموع</b>



Newly Enrolled Students  
by Gender



Newly Enrolled Students  
by Semester



# Newly Enrolled Graduates

# المسجلون الجدد الدراسات العليا

## Newly Enrolled Students by Program and Semester

## المسجلون الجدد في برامج الدراسات العليا حسب البرنامج و الفصل

Level	Program	Fall	Spring	Total	البرنامج	المرحلة
Postgraduate Diploma Programs	Professional Teaching	0	47	47	الدبلوم المهني في التدريس	برامج دبلوم الدراسات العليا
	Exegesis and Hadith	3	3	6	التفسير والحديث	
	Jurisprudence and its Foundations	18	7	25	الفقه وأصوله	
	Applied Sociology	34	0	34	علم الاجتماع التطبيقي	
	Arabic Language and Literature	13	3	16	اللغة العربية وآدابها	
	History and Islamic Civilization	48	0	48	التاريخ والحضارة الإسلامية	
	Translation	11	1	12	الترجمة	
	Business Administration - General	46	34	80	إدارة الأعمال - عام	
	Business Administration - Healthcare Management	11	7	18	إدارة الأعمال - إدارة الرعاية الصحية	
	Business Administration - Islamic Finance and Banking	6	0	6	إدارة الأعمال - التمويل والمصارف الإسلامية	
	Executive Business Administration	12	7	19	الماجستير التنفيذي في إدارة الأعمال	
	Civil Engineering	28	12	40	الهندسة المدنية	
	Conservation Management of Cultural Heritage	22	0	22	إدارة حفظ التراث الثقافي	
	Electrical and Electronics Engineering	8	3	11	الهندسة الكهربائية والإلكترونية	
	Engineering Management - General	49	28	77	الإدارة الهندسية - عام	
Master Programs	Medical Laboratory Sciences	9	0	9	علوم المختبرات الطبية	برامج الماجستير
	Physiotherapy	19	0	19	العلاج الطبيعي	
	Air and Space Law	7	4	11	القانون الجو والفضاء	
	Private Law	55	3	58	القانون الخاص	
	Public Law	52	5	57	القانون العام	
	Communication	24	14	38	الاتصال	
	Leadership in Health Professions Education	12	0	12	القيادة في التعليم الطبي	
	Molecular Medicine and Translational Research	12	0	12	الطب الجزيئي وتطبيقاته الإكلينيكية	
	Dental Surgery in Endodontics	4	0	4	جراحة الأسنان في المداواة اللبية	
	Dental Surgery in Oral Surgery	5	0	5	جراحة الأسنان في جراحة الفم	
	Dental Surgery in Periodontology	4	0	4	جراحة الأسنان في علم النسيج حول السنية	
	Dental Surgery in Prosthodontics	3	0	3	جراحة الأسنان في تعويضات الأسنان	
	Pharmaceutical Sciences	13	3	16	العلوم الصيدلانية	
	Biotechnology	7	1	8	التقنيات الحيوية	

## Newly Enrolled Graduates

## المسجلون الجدد الدراسات العليا

### Newly Enrolled Students by Program and Semester

### المسجلون الجدد في برامج الدراسات العليا حسب البرنامج و الفصل

Level	Program	Fall	Spring	Total	البرنامج	المرحلة
Doctorate Programs	Chemistry	10	3	13	الكيمياء	المرحلة الأولى
	Computer Engineering	4	1	5	هندسة الحاسوب	
	Computer Science	5	2	7	علم الحاسوب	
	Hadith and its Sciences	1	0	1	الحديث و علومه	المرحلة الأولى
	Jurisprudence and its Foundations	7	1	8	الفقه وأصوله	
	Applied Sociology	8	0	8	علم الاجتماع التطبيقي	
	Arabic Language and Literature	4	1	5	اللغة العربية وآدابها	المرحلة الأولى
	History and Islamic Civilization	15	0	15	التاريخ والحضارة الإسلامية	
	Doctor of Business Administration	41	0	41	إدارة الأعمال	
	Civil Engineering	5	2	7	الهندسة المدنية	المرحلة الأولى
	Electrical and Computer Engineering	3	1	4	الهندسة الكهربائية وهندسة الحاسوب	
	Engineering Management	13	6	19	الإدارة الهندسية	
	Private Law	18	1	19	القانون الخاص	المرحلة الأولى
	Public Law	28	0	28	القانون العام	
	Molecular Medicine and Translational Research	5	0	5	الطب الجزيئي وتطبيقاته الإكلينيكية	
Total		702	200	902	المجموع	

# Newly Enrolled Graduates

# المسجلون الجدد الدراسات العليا

## Newly Enrolled Students by Program and Gender

## المسجلون الجدد في برامج الدراسات العليا حسب البرنامج و النوع

Level	Program	Male	Female	Total	البرنامج	المرحلة
Postgraduate Diploma Programs	Professional Teaching	1	46	47	الدبلوم المهني في التدريس	برامج دبلوم الدراسات العليا
	Exegesis and Hadith	2	4	6	التفسير والحديث	
	Jurisprudence and its Foundations	18	7	25	الفقه وأصوله	
	Applied Sociology	12	22	34	علم الاجتماع التطبيقي	
	Arabic Language and Literature	0	16	16	اللغة العربية وآدابها	
	History and Islamic Civilization	21	27	48	التاريخ والحضارة الإسلامية	
	Translation	0	12	12	الترجمة	
	Business Administration - General	22	58	80	إدارة الأعمال - عام	
	Business Administration - Healthcare Management	0	18	18	إدارة الأعمال - إدارة الرعاية الصحية	
	Business Administration - Islamic Finance and Banking	2	4	6	إدارة الأعمال - التمويل والمصارف الإسلامية	
	Executive Business Administration	9	10	19	الماجستير التنفيذي في إدارة الأعمال	
	Civil Engineering	27	13	40	الهندسة المدنية	
	Conservation Management of Cultural Heritage	8	14	22	إدارة حفظ التراث الثقافي	
	Electrical and Electronics Engineering	5	6	11	الهندسة الكهربائية والإلكترونية	
	Engineering Management - General	33	44	77	الإدارة الهندسية - عام	
Master Programs	Medical Laboratory Sciences	2	7	9	علوم المختبرات الطبية	برامج الماجستير
	Physiotherapy	2	17	19	العلاج الطبيعي	
	Air and Space Law	5	6	11	القانون الجو والفضاء	
	Private Law	36	22	58	القانون الخاص	
	Public Law	39	18	57	القانون العام	
	Communication	6	32	38	الاتصال	
	Leadership in Health Professions Education	1	11	12	القيادة في التعليم الطبي	
	Molecular Medicine and Translational Research	1	11	12	الطب الجزيئي وتطبيقاته الإكلينيكية	
	Dental Surgery in Endodontics	0	4	4	جراحة الأسنان في المداواة اللبية	
	Dental Surgery in Oral Surgery	1	4	5	جراحة الأسنان في جراحة الفم	
	Dental Surgery in Periodontology	0	4	4	جراحة الأسنان في علم النسيج حول السنينة	
	Dental Surgery in Prosthodontics	0	3	3	جراحة الأسنان في تعويضات الأسنان	
	Pharmaceutical Sciences	1	15	16	العلوم الصيدلانية	
	Biotechnology	1	7	8	التقنيات الحيوية	

## Newly Enrolled Graduates

## المسجلون الجدد الدراسات العليا

### Newly Enrolled Students by Program and Gender

### المسجلون الجدد في برامج الدراسات العليا حسب البرنامج و النوع

Level	Program	Male	Female	Total	المرحلة	البرنامج
Doctorate Programs	Chemistry	1	12	13	المرحلة الدكتوراه	الكيمياء
	Computer Engineering	2	3	5		هندسة الحاسوب
	Computer Science	3	4	7		علم الحاسوب
	Hadith and its Sciences	0	1	1	المرحلة الدكتوراه	الحديث وعلومه
	Jurisprudence and its Foundations	7	1	8		الفقه وأصوله
	Applied Sociology	2	6	8		علم الاجتماع التطبيقي
	Arabic Language and Literature	2	3	5		اللغة العربية وآدابها
	History and Islamic Civilization	9	6	15		التاريخ والحضارة الإسلامية
	Doctor of Business Administration	18	23	41		إدارة الأعمال
	Civil Engineering	5	2	7		الهندسة المدنية
	Electrical and Computer Engineering	3	1	4		الهندسة الكهربائية وهندسة الحاسوب
	Engineering Management	10	9	19		الإدارة الهندسية
	Private Law	10	9	19		القانون الخاص
	Public Law	23	5	28		القانون العام
	Molecular Medicine and Translational Research	0	5	5		الطب الجزيئي وتطبيقاته الإكلينيكية
Total		350	552	902	المجموع	

Enrollment  
Graduates

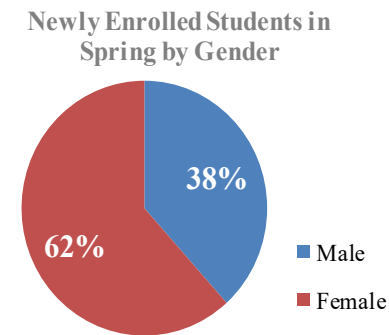
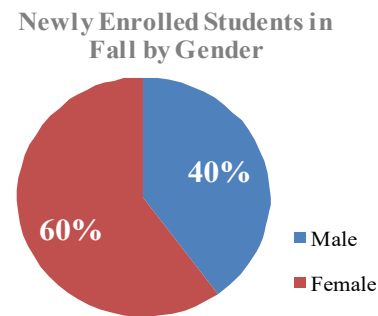
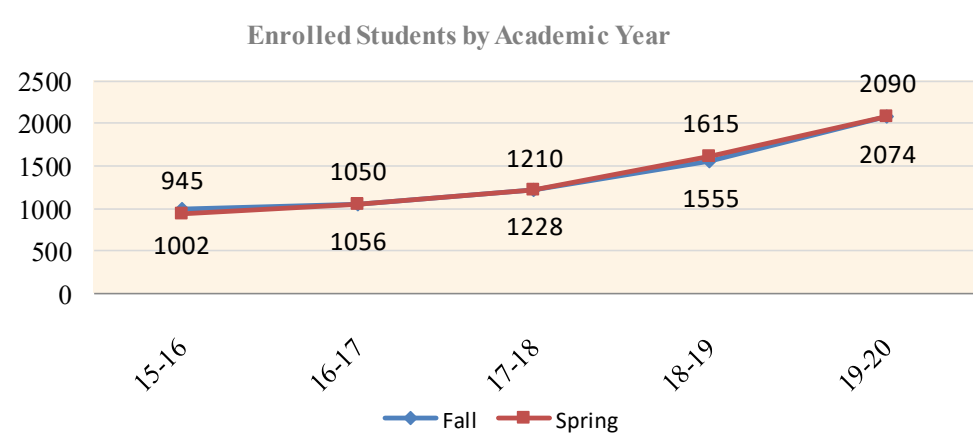
المسجلون  
الدراسات العليا

Trend of Enrolled Students
تطور أعداد المسجلين

Gender	15/16		16/17		17/18		18/19		19/20		النوع
	Fall	Spring	Fall	Spring	Fall	Spring	Fall	Spring	Fall	Spring	
Male	516	477	487	492	546	518	627	629	831	801	طلاب
Female	486	468	569	558	682	692	928	986	1243	1289	طالبات
Total	1002	945	1056	1050	1228	1210	1555	1615	2074	2090	المجموع

Enrolled Students by Level and Gender
المسجلون في برامج الدراسات العليا حسب المرحلة والنوع

Level	Fall			Spring			المرحلة
	Male	Female	Total	Male	Female	Total	
Postgraduate Diploma Programs	0	0	0	1	46	47	برامج دبلوم الدراسات العليا
Master Programs	583	1030	1613	566	1027	1593	برامج الماجستير
Doctorate Programs	248	213	461	234	216	450	برامج الدكتوراه
Total	831	1243	2074	801	1289	2090	المجموع



# Enrollment Graduates

# المسجلون الدراسات العليا

## Enrolled Students by Program and Gender

## المسجلون في برامج الدراسات العليا حسب البرنامج و النوع

Level	Program	Fall			Spring			البرنامج	المرحلة
		Male	Female	Total	Male	Female	Total		
Postgraduate Diploma Programs	Professional Teaching	0	0	0	1	46	47	الدبلوم المهني في التدريس	برامج دبلوم الدراسات العليا
	Exegesis and Hadith	16	24	40	15	23	38	التفسير والحديث	
	Jurisprudence and its Foundations	57	36	93	61	35	96	الفقه وأصوله	
	Applied Sociology	31	59	90	19	57	76	علم الاجتماع التطبيقي	
	Arabic Language and Literature	4	38	42	4	37	41	اللغة العربية وآدابها	
	History and Islamic Civilization	56	109	165	50	98	148	التاريخ والحضارة الإسلامية	
	Translation	1	37	38	1	31	32	الترجمة	
	Business Administration - General	38	141	179	44	148	192	إدارة الأعمال - عام	
	Business Administration - Healthcare Management	1	18	19	0	25	25	إدارة الأعمال - إدارة الرعاية الصحية	
	Business Administration - Islamic Finance and Banking	2	4	6	0	2	2	إدارة الأعمال - التمويل والمصارف الإسلامية	
	Executive Business Administration	18	19	37	21	21	42	الماجستير التنفيذي في إدارة الأعمال	
	Civil Engineering	56	24	80	54	22	76	الهندسة المدنية	
	Computer Engineering	5	9	14	6	8	14	هندسة الحاسوب	
	Conservation Management of Cultural Heritage	8	14	22	8	11	19	إدارة حفظ التراث الثقافي	
	Electrical and Electronics Engineering	16	17	33	14	13	27	الهندسة الكهربائية والإلكترونية	برامج الماجستير
	Engineering Management - General	48	72	120	55	77	132	الإدارة الهندسية - عام	
	Medical Laboratory Sciences	2	7	9	2	7	9	علوم المختبرات الطبية	
Master Programs	Physiotherapy	2	38	40	2	38	40	العلاج الطبيعي	
	Air and Space Law	13	13	26	14	15	29	القانون الجو والفضاء	
	Private Law	81	68	149	70	66	136	القانون الخاص	
	Public Law	98	58	156	93	62	155	القانون العام	
	Communication	11	65	76	12	72	84	الاتصال	
	Leadership in Health Professions Education	5	37	42	4	34	38	القيادة في التعليم الطبي	
	Molecular Medicine and Translational Research	1	27	28	1	26	27	الطب الجزيئي وتطبيقاته الإكلينيكية	
	Dental Surgery in Endodontics	0	4	4	0	4	4	جراحة الأسنان في المداواة اللبية	
	Dental Surgery in Oral Surgery	1	4	5	1	4	5	جراحة الأسنان في جراحة الفم	
	Dental Surgery in Periodontology	0	4	4	0	4	4	جراحة الأسنان في علم النسج حول السنية	
	Dental Surgery in Prosthodontics	0	3	3	0	3	3	جراحة الأسنان في تعويضات الأسنان	



# Enrollment Graduates

## المسجلون الدراسات العليا

### Enrolled Students by Program and Gender

المسجلون في برامج الدراسات العليا حسب البرنامج و النوع

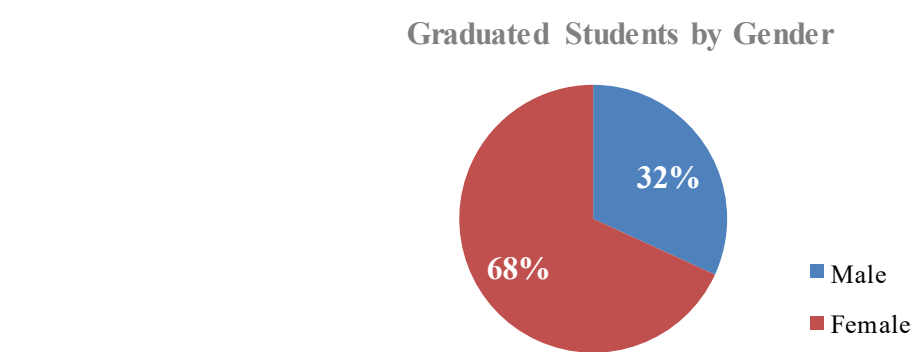
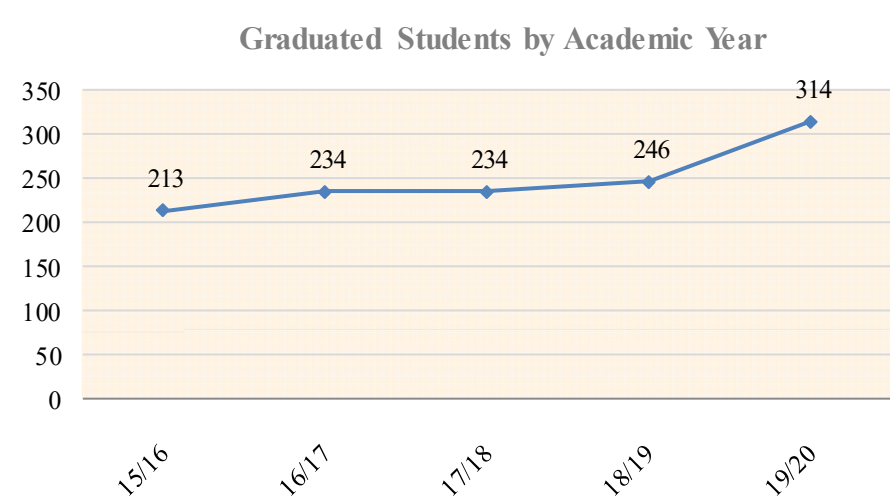
Level	Program	Fall			Spring			البرنامج	المرحلة
		Male	Female	Total	Male	Female	Total		
Master Programs	Pharmaceutical Sciences	1	23	24	1	26	27	العلوم الصيدلانية	برامج الماجستير
	Biotechnology	4	33	37	4	30	34	التقنيات الحيوية	
	Chemistry	0	10	10	1	12	13	الكيمياء	
	Computer Science	6	14	20	6	12	18	علم الحاسوب	
	Non-Degree Graduate	1	1	2	3	4	7	بدون درجة علمية - ماجستير	
Doctorate Programs	Exegesis and Quran Sciences	8	10	18	5	10	15	التفسير و علوم القرآن	برامج الدكتوراه
	Hadith and its Sciences	13	6	19	12	6	18	الحديث و علومه	
	Jurisprudence and its Foundations	29	14	43	25	17	42	الفقه وأصوله	
	Applied Sociology	15	43	58	13	43	56	علم الاجتماع التطبيقي	
	Arabic Language and Literature	4	15	19	5	15	20	اللغة العربية وآدابها	
	History and Islamic Civilization	10	10	20	8	9	17	التاريخ والحضارة الإسلامية	
	Doctor of Business Administration	18	23	41	16	23	39	إدارة الأعمال	
	Civil Engineering	5	0	5	4	2	6	الهندسة المدنية	
	Electrical and Computer Engineering	5	1	6	6	0	6	الهندسة الكهربائية وهندسة الحاسوب	
	Engineering Management	48	20	68	49	23	72	الإدارة الهندسية	
	Private Law	26	23	49	25	23	48	القانون الخاص	
	Public Law	65	24	89	64	22	86	القانون العام	
	Molecular Medicine and Translational Research	2	24	26	2	23	25	الطب الجزيئي وتطبيقاته الإكلينيكية	
Total		831	1243	2074	801	1289	2090	المجموع	

Graduated Students  
Graduates

الخريجون  
الدراسات العليا

Trend of Graduation						تطور أعداد الخريجين
Gender	15/16	16/17	17/18	18/19	19/20	النوع
Male	120	106	100	94	100	طلاب
Female	93	128	134	152	214	طالبات
Total	213	234	234	246	314	المجموع

Graduated Students by level and Gender				الخريجون حسب المرحلة والنوع
Level	Male	Female	Total	المرحلة
Postgraduate Diploma Programs	0	0	0	برامج دبلوم الدراسات العليا
Master Programs	73	196	269	برامج الماجستير
Doctorate Programs	27	18	45	برامج الدكتوراه
Total	100	214	314	المجموع



# Graduated Students Graduates

## الخريجون الدراسات العليا

### Graduated Students by Program and Gender

### الخريجون حسب البرنامج والنوع

Level	Program	Male	Female	Total	البرنامج	المرحلة
Master Programs	Exegesis and Hadith	2	1	3	التفسير والحديث	الدراسات العليا
	Jurisprudence and its Foundations	9	8	17	الفقه وأصوله	
	Applied Sociology	9	10	19	علم الاجتماع التطبيقي	
	Arabic Language and Literature	0	5	5	اللغة العربية وآدابها	
	History and Islamic Civilization	2	5	7	التاريخ والحضارة الإسلامية	
	Translation	0	3	3	الترجمة	
	Business Administration - General	9	69	78	إدارة الأعمال - عام	برامج الماجستير
	Business Administration - Healthcare Management	1	6	7	إدارة الأعمال - إدارة الرعاية الصحية	
	Executive Business Administration	10	9	19	الماجستير التنفيذي في إدارة الأعمال	
	Civil Engineering	10	5	15	الهندسة المدنية	
	Computer Engineering	1	0	1	هندسة الحاسوب	
	Electrical and Electronics Engineering	1	1	2	الهندسة الكهربائية والإلكترونية	
	Engineering Management - General	6	10	16	الإدارة الهندسية - عام	
	Private Law	3	6	9	القانون الخاص	
	Public Law	6	8	14	القانون العام	
	Communication	0	6	6	الاتصال	
	Leadership in Health Professions Education	4	25	29	القيادة في التعليم الطبي	
	Molecular Medicine and Translational Research	0	11	11	الطب الجزيئي وتطبيقاته الإكلينيكية	
	Biotechnology	0	5	5	التقنيات الحيوية	
	Computer Science	0	3	3	علم الحاسوب	

## Graduated Students Graduates

## الخريجون الدراسات العليا

### Graduated Students by Program and Graduation Semester

### الخريجون حسب البرنامج وفصل التخرج

Level	Program	Male	Female	Total	البرنامج	المرحلة
Doctorate Programs	Exegesis and Quran Sciences	0	1	1	التفسير وعلوم القرآن	برامج الدكتوراه
	Hadith and its Sciences	0	1	1	الحديث وعلومه	
	Jurisprudence and its Foundations	5	4	9	الفقه وأصوله	
	Applied Sociology	2	1	3	علم الاجتماع التطبيقي	
	Engineering Management	4	2	6	الإدارة الهندسية	
	Private Law	4	1	5	القانون الخاص	
	Public Law	11	5	16	القانون العام	
	Molecular Medicine and Translational Research	1	3	4	الطب الجزيئي وتطبيقاته الإكلينيكية	
Total		100	214	314	المجموع	

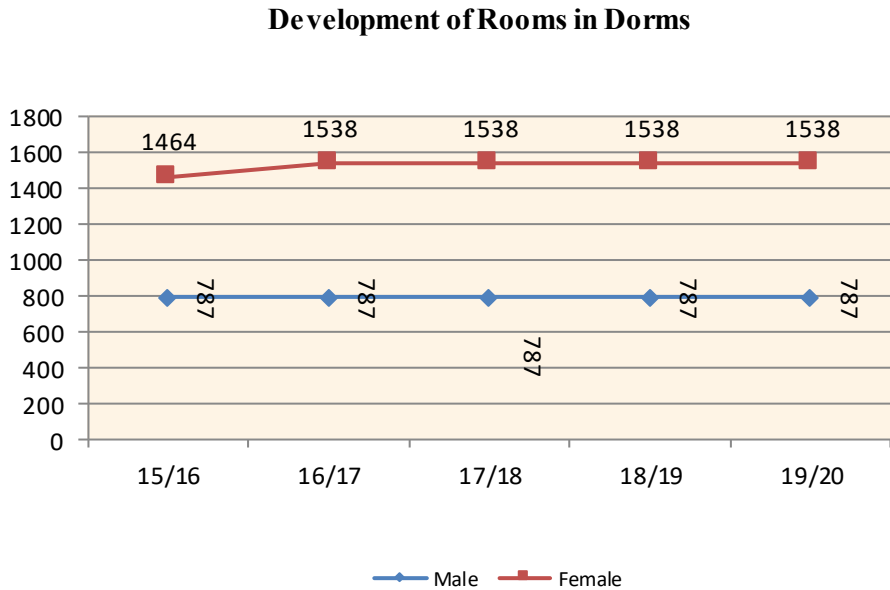


## Infrastructure & Resources

البنية التحتية والموارد

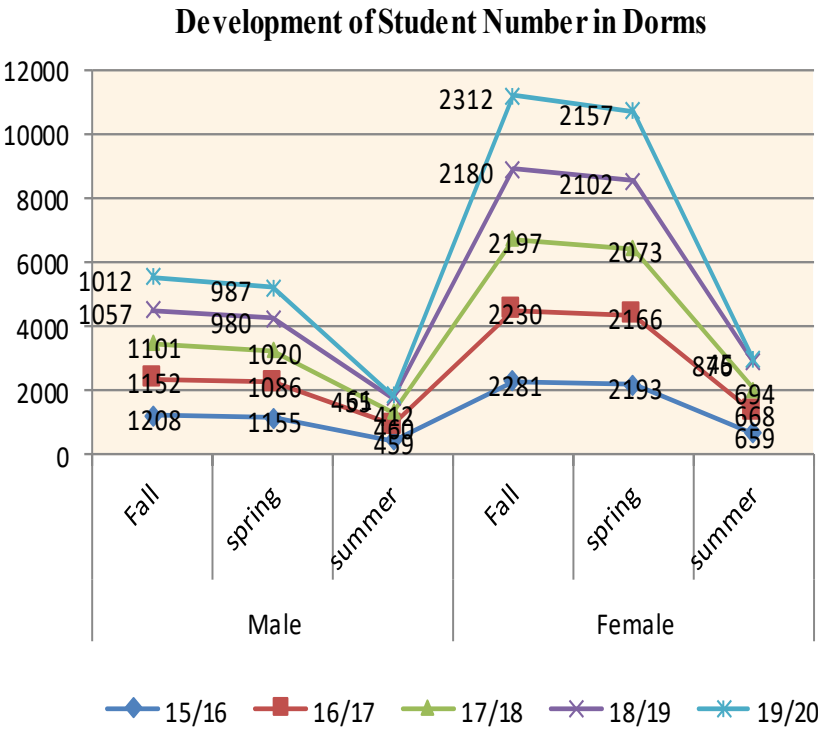
Development of Student Dorms

Dorms	Gender	15/16	16/17	17/18	18/19	19/20
Buildings	Male	5	5	5	5	5
	Female	14	15	15	15	15
Rooms	Male	787	787	787	787	787
	Female	1464	1538	1538	1538	1538
Computer Labs	Male	3	3	3	3	3
	Female	9	9	9	5	5
Computers	Male	29	29	29	29	29
	Female	135	135	135	72	72



تطور السكن الطلابي

Dorms	Gender	Term	15/16	16/17	17/18	18/19	19/20
Students	Male	Fall	1208	1152	1101	1057	1012
		Spring	1155	1086	1020	980	987
		Summer	459	460	412	455	61
	Female	Fall	2281	2230	2197	2180	2312
		Spring	2193	2166	2073	2102	2157
		Summer	659	668	694	876	45



## Development of Library Holdings

تطور مقتنيات المكتبة

Year	Books (Copies)			Printed Periodicals			Online Books (Titles)	Online Journals (Titles)	Databases
	Arabic	Foreign	Total	Arabic	Foreign	Total			
2019 / 2020	229,672	105,500	335,172	113	65	178	426666	87862 E-Journals accessible through databases	65
2018 / 2019	218,750	102,620	321,370	113	65	178	165000	62000 E-Journals accessible through databases	63
2017 / 2018	214,453	101,041	315,494	113	65	178	162000	62000 E-Journals accessible through databases	61
2016 / 2017	201,084	97,444	298,528	113	65	178	162000	62000 E-Journals accessible through databases	61
2015 / 2016	183,228	90,055	273,283	200	500	700	150000	62000 E-Journals accessible through databases	60