



جامعة الشارقة
UNIVERSITY OF SHARJAH

Fact Book

الكتاب السنوي

2023/2024

Title	العنوان	Page
Academic Programs	البرامج الأكاديمية	3
Chapter One - الباب الأول		
University of Sharjah	جامعة الشارقة	5
Main Facts at a Glance	الحقائق الرئيسية في لمحة سريعة	18
Admitted Students	الطلبة المقبولون	20
Newly Enrolled Students	الطلبة المسجلون الجدد	23
Enrolled Students	الطلبة المسجلون	26
Graduate Students	الخريجون	29
Academic & Non Academic Staff	الهيئة الأكاديمية وغير الأكاديمية	32
Retention & Graduation Rate	معدلات الاستمرار ومعدلات التخرج	41
Infrastructure & Resources	البنية التحتية والمصادر	45
Chapter Two (Colleges) - الباب الثاني (الكليات)		
College of Shari'a & Islamic Studies	كلية الشريعة والدراسات الإسلامية	48
College of Arts Humanities & Social Sciences	كلية الآداب والعلوم الإنسانية والاجتماعية	69
College of Business Administration	كلية إدارة الأعمال	91
College of Engineering	كلية الهندسة	112
College of Health Sciences	كلية العلوم الصحية	135
College of Law	كلية القانون	156
College of Fine Arts	كلية الفنون الجميلة	177
College of Communication	كلية الاتصال	190
College of Medicine	كلية الطب	211
College of Dental Medicine	كلية طب الأسنان	233
College of Pharmacy	كلية الصيدلة	254
College of Sciences	كلية العلوم	275
College of Computing and Informatics	كلية الحوسبة والمعلوماتية	296
College of Public Policy	كلية السياسات العامة	317

College of Shari'a and Islamic Studies	كلية الشريعة والدراسات الإسلامية
• Foundations of Religion	• أصول الدين
• Jurisprudence and its Foundations	• الفقه وأصوله
College of Arts, Humanities, and Social Sciences	كلية الآداب والعلوم الإنسانية والاجتماعية
• Arabic language and Literature	• اللغة العربية وآدابها
• Education	• التربية
• Foreign languages and Literature	• اللغات الأجنبية وآدابها
• History and Islamic Civilization	• التاريخ والحضارة الإسلامية
• Sociology	• علم الاجتماع
College of Business Administration	كلية إدارة الأعمال
• Accounting	• المحاسبة
• Finance and Economics	• التمويل والاقتصاد
• Management	• الإدارة
College of Engineering	كلية الهندسة
• Architectural Engineering	• الهندسة المعمارية
• Civil and Environmental Engineering	• الهندسة المدنية والهندسة البيئية
• Electrical Engineering	• الهندسة الكهربائية
• Industrial Engineering and Engineering Management	• الهندسة الصناعية و الإدارة الهندسية
• Mechanical and Nuclear Engineering	• الهندسة الميكانيكية والهندسة النووية
• Sustainable and Renewable Energy Engineering	• هندسة الطاقة المستدامة و المتجددة
College of Health Sciences	كلية العلوم الصحية
• Clinical Nutrition and Dietetics	• التغذية العلاجية والحميات
• Environmental Health Sciences	• الصحة البيئية
• Health Care Management	• إدارة الرعاية الصحية
• Medical Diagnostic Imaging	• التصوير التشخيصي الطبي
• Medical Laboratory Sciences	• علوم المختبرات الطبية
• Nursing	• التمريض
• Physiotherapy	• العلاج الطبيعي
College of Law	كلية القانون
• Private Law	• القانون الخاص
• Public Law	• القانون العام

College of Fine Arts and Design	كلية الفنون الجميلة والتصميم
• Applied Design	• التصميم التطبيقي
• Fine Arts	• الفنون الجميلة
College of Communication	كلية الاتصال
• Mass Communication	• الاتصال الجماهيري
• Public Relations	• العلاقات العامة
College of Medicine	كلية الطب
• Basic Medical Sciences	• العلوم الطبية الأساسية
• Clinical Sciences	• العلوم السريرية
• Family and Community Medicine and Behavioral Sciences	• طب الأسرة وصحة المجتمع والعلوم السلوكية
College of Dentistry	كلية طب الأسنان
• Oral and Craniofacial Health Sciences	• صحة الفم والقحف الوجهي
• Orthodontics, Pediatric and Community Dentistry	• تقويم الأسنان وطب أسنان الأطفال والمجتمع
• Preventative and Restorative Dentistry	• طب الأسنان الوقائي والترميمي
College of Pharmacy	كلية الصيدلة
• Medical Chemistry	• الكيمياء الطبية
• Pharmaceutics and Pharmaceutical Technology	• الصيدلة والتكنولوجيا الصيدلانية
• Pharmacy Practice and Pharmacotherapeutics	• الممارسة الصيدلانية والعلاجات
College of Sciences	كلية العلوم
• Applied Biology	• التقنيات الحيوية
• Applied physics and Astronomy	• الفيزياء التطبيقية وعلم الفلك
• Chemistry	• الكيمياء
• Mathematics	• الرياضيات
College of Computing and Informatics	كلية الحوسبة والمعلوماتية
• Computer Engineering	• هندسة الحاسوب
• Computer Sciences	• علوم الحاسوب
• Information Systems	• نظم المعلومات
College of Public Policy	كلية السياسات العامة
• International Relations	• العلاقات الدولية
• Political Science	• العلوم السياسية
• Public Policy	• السياسات العامة

رؤية ورسالة وأهداف الجامعة



الرؤية

جامعة الشارقة مؤسسة للتعليم والتعلم والبحث العلمي المبتكر وعالمي المستوى، توفر بيئة متميزة لمهمة وإبداعية وداعمة.

الرسالة

تلتزم جامعة الشارقة بتقديم خبرة تعليمية متميزة وتعمل على إعداد متعلمين مدى الحياة وقادة ذوي معارف ومهارات متكاملة. وتعمل الجامعة على تهيئة بيئة تعاونية مستدامة تسهم في صقل مهارات القرن الواحد والعشرين وتعمل على تعزيز البحوث العلمية الريادية. ونسعى إلى تلبية الاحتياجات الحالية والمستقبلية لمجتمعنا المحلي والمجتمعات عمومًا من خلال طرح برامج أكاديمية ومهنية مبتكرة.

القيم الجوهرية

تتبنى جامعة الشارقة خمس قيم جوهرية متساوية في أهميتها وتمثل نبراسًا لنهجها في العمل والتعاون وتركز على احتياجات طلبتنا. أما القيم فهي كالآتي:

- **النزاهة:** تقوم المعايير الأخلاقية في جامعة الشارقة على الالتزام بإضافة قيمة إلى حياة الطلبة أثناء مرحلة دراستهم الجامعية.
- **الالتزام:** يلتزم العاملون في جامعة الشارقة بإحداث تأثير إيجابي في المسيرة التعليمية للطلبة وصناعة فارق حقيقي للمجتمع من خلال البحوث العلمية الإيجابية.
- **المساواة:** وهي أهم ما يميز الجامعة التي تحتضن، برحابة صدر، أفرادًا من ثقافات عديدة ومتنوعة.
- **التميز والدافعية:** عنصران مطلوبان ويحققهما كل موظف يعمل في جامعة الشارقة.
- **المسؤولية والشفافية:** نحن فخورون بما نتمتع به من مسؤولية وشفافية في أفعالنا لأننا نوفر بيئة عمل منصفة وإيجابية.
- **الابتكار والإبداع:** نعمل بلا حدود لتحسين الحياة للأفضل من خلال الإبداع والابتكار والسعي لتحقيق التميز الأكاديمي.

University Vision, Mission and Objectives



Vision

The University of Sharjah is an innovative world-class teaching, learning and research institution providing a distinctive, inspirational, creative and supportive environment.

Mission Statement

The University of Sharjah is committed to providing a world-class educational experience that prepares lifelong learners and leaders with integrated knowledge and skills. We are passionate about building a collaborative and sustainable environment that cultivates twenty-first century skills and fosters pioneering research and scholarship. We seek to serve the current and future needs of our local community and beyond by offering innovative academic and professional programs.

Core Goals

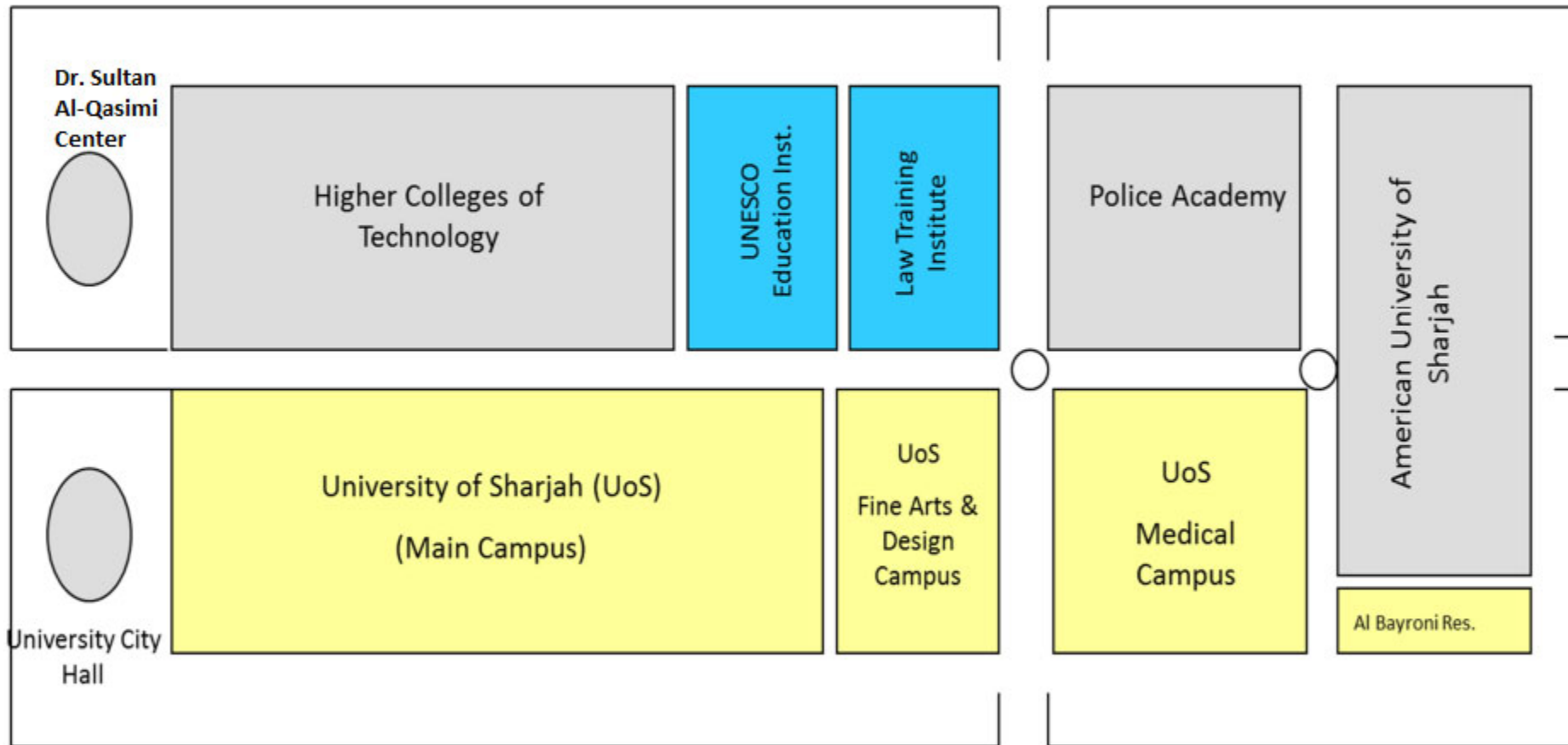
The University of Sharjah is united by six core values that underpin our daily actions as students, staff, faculty, administrators and alumni. They are as follows:

- **Integrity and Ethics:** Ethical standards at the University of Sharjah are founded on ethical and civic responsibility in accordance with progressive Arab and Islamic ideals.
- **Dedication:** Dedication to providing students with knowledge and support, so they are fully prepared to be the leaders of the future.
- **Inclusiveness:** We welcome and value each other and embrace the diversity of ideas and people.
- **Excellence with limitless Drive:** For quality enhancement and continuance improvement.
- **Accountability and Transparency:** We pride ourselves on our responsibility and transparency in our actions, providing a fair and positive work environment.
- **Innovation and Creativity:** We work without bounds to improve lives through creativity and innovation in the pursuit of academic excellence.

University of Sharjah Campuses



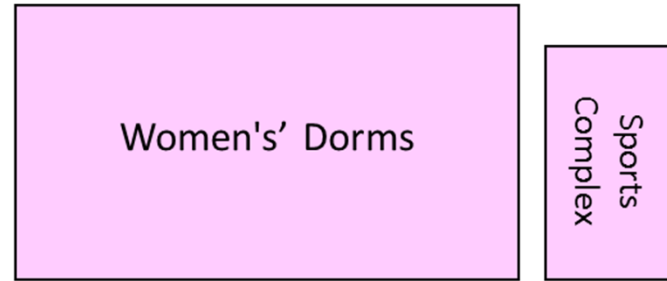
المدينة الجامعية University City



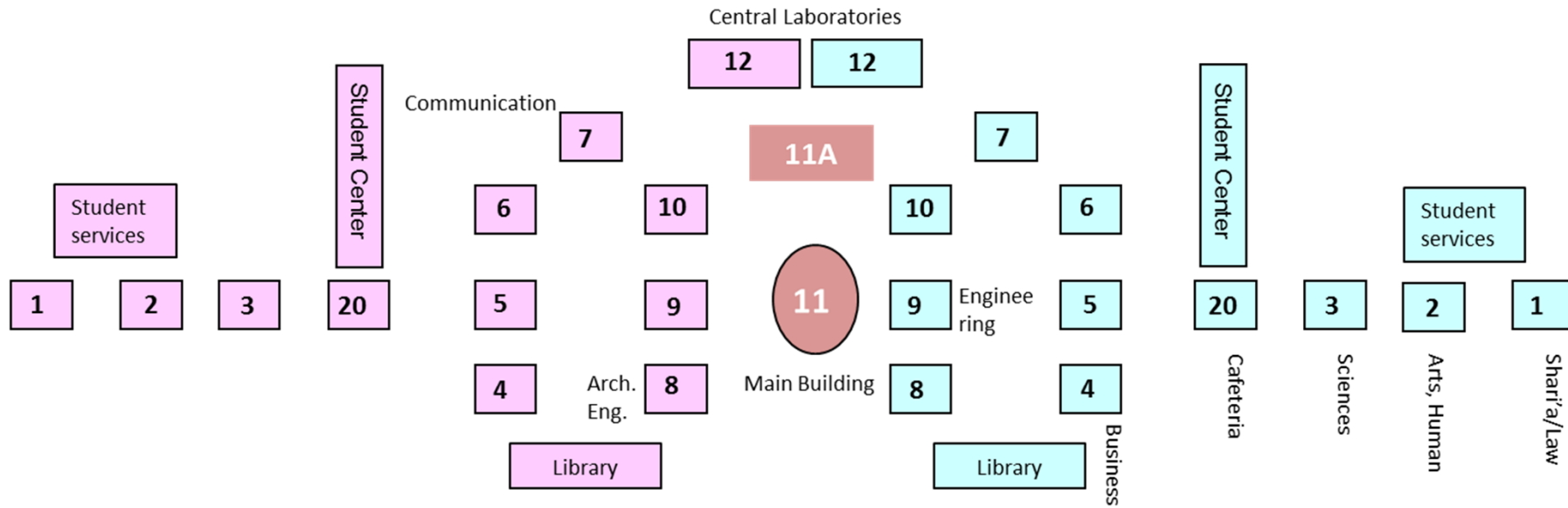
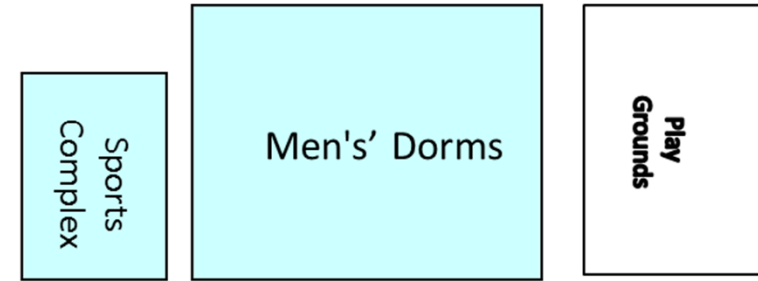
Total Area is 7.5 Km²

UOS Main Campus

Women's Campus

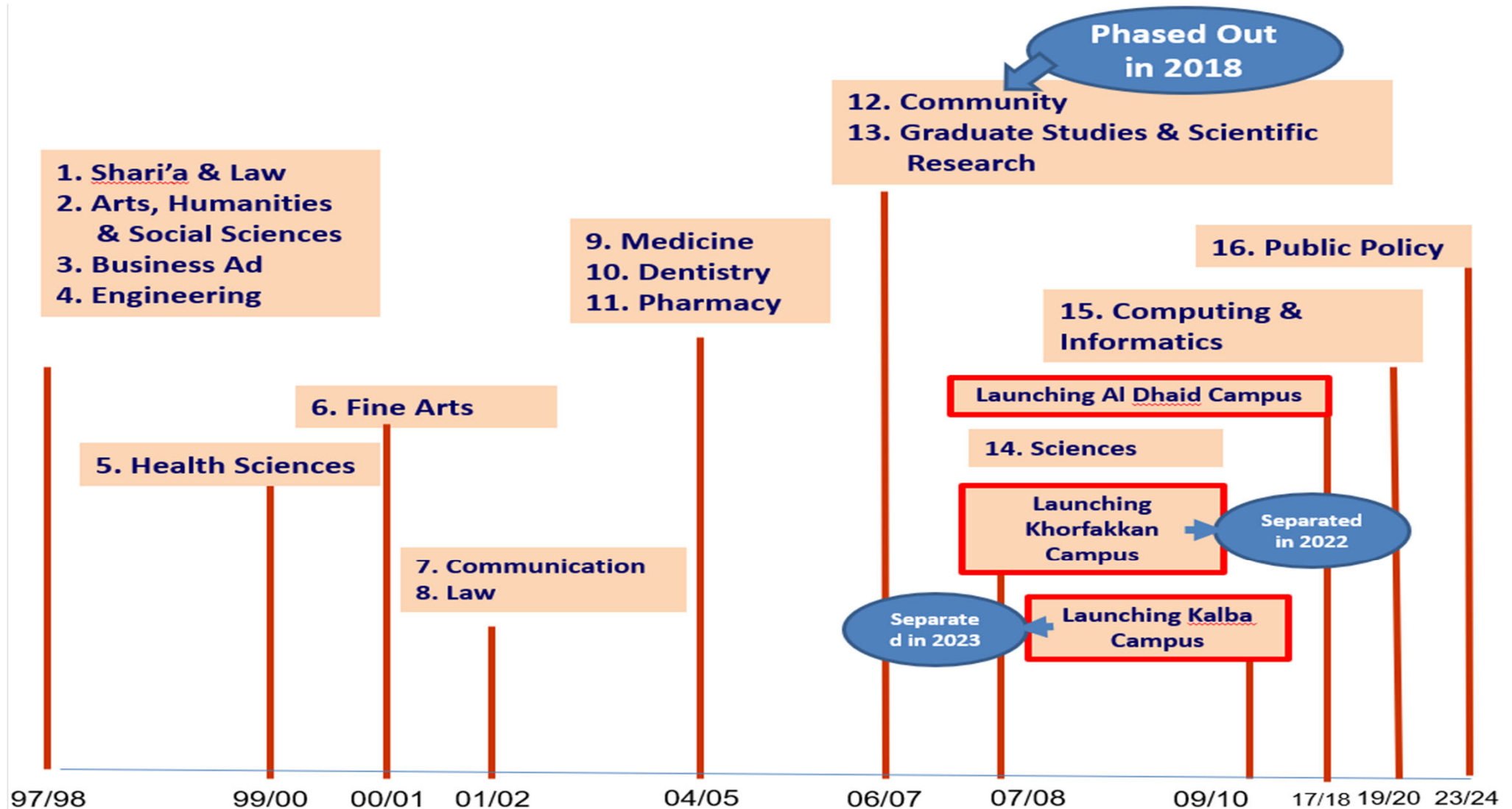


Men's Campus

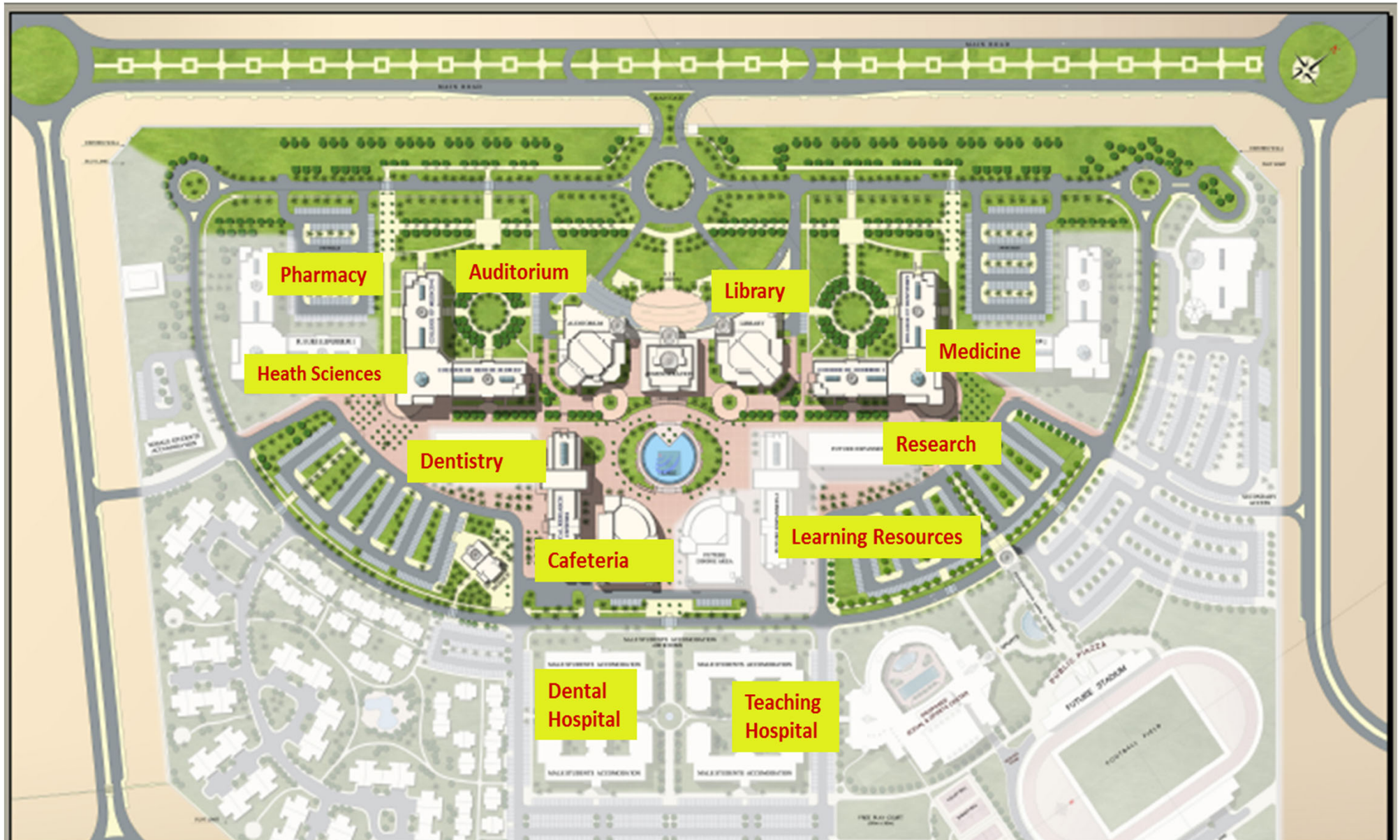


Total Area is 1.4 Km²

Development of University Colleges



UOS Medical & Health Sciences Campus



حرم الكليات الطبية



كليات البنات



إدارة القبول
إدارة التسجيل
الإدارة المالية



سكن الطلاب



المجمع الرياضي



كليات البنين



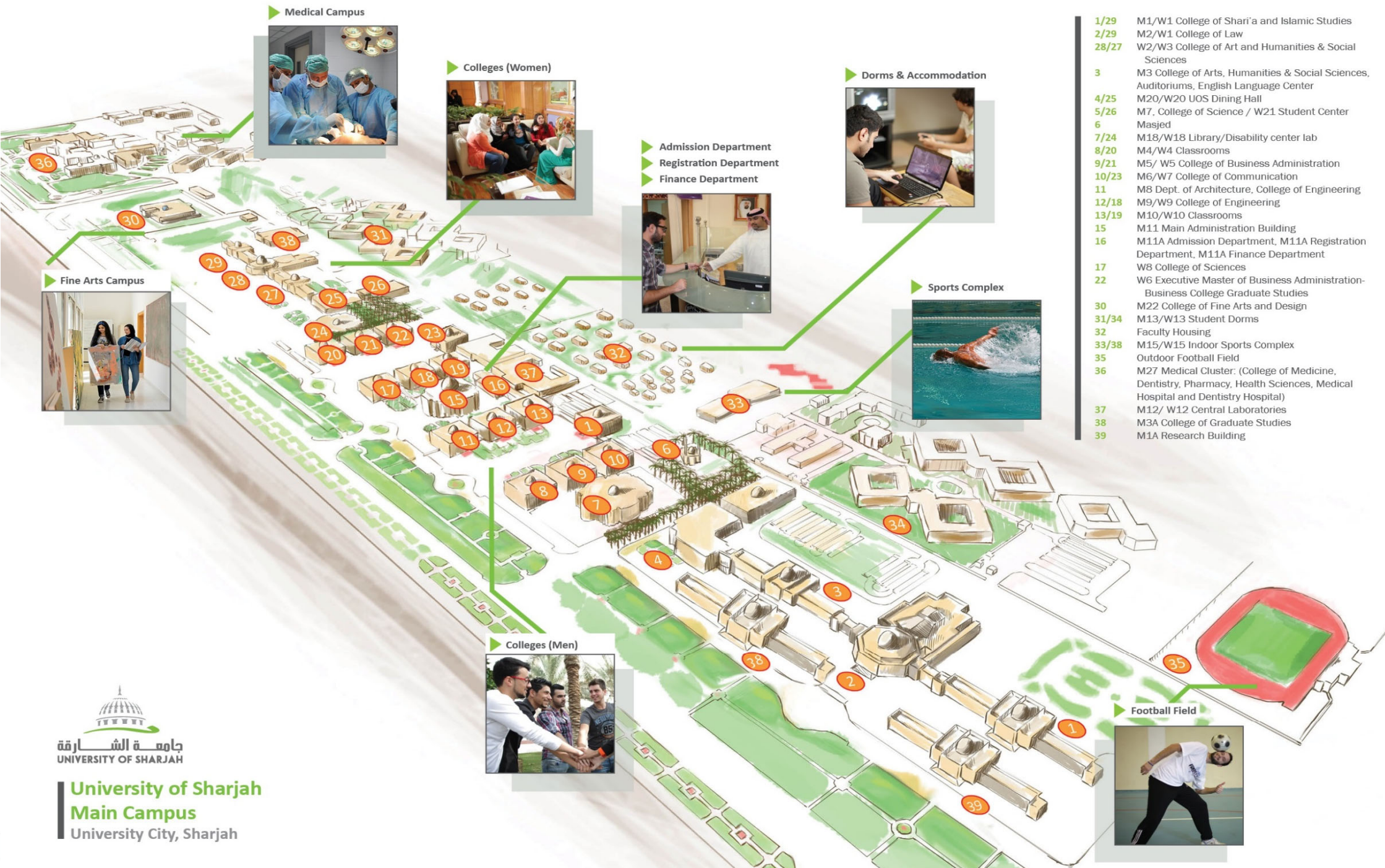
حرم كلية الفنون الجميلة

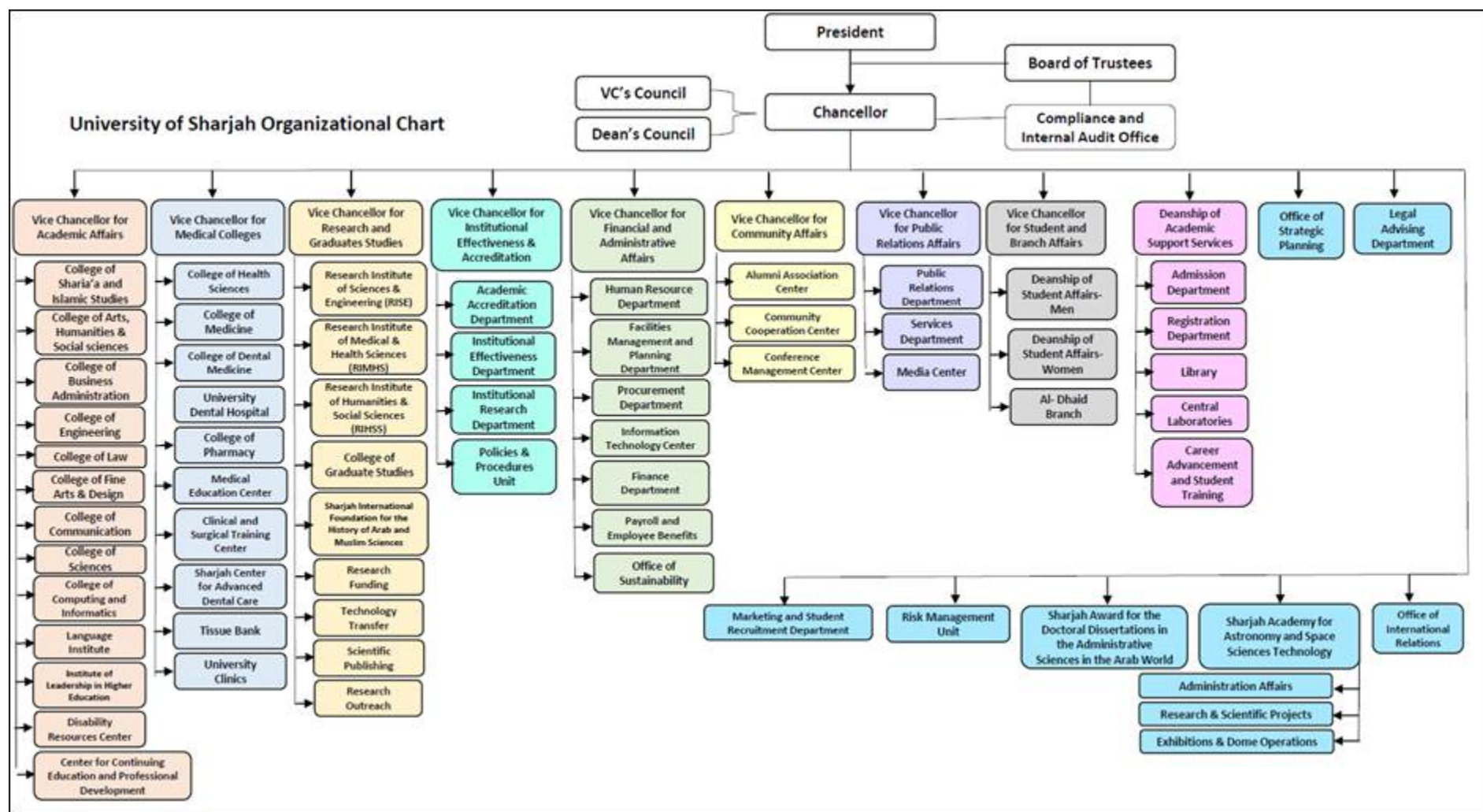


M1/W1	1/29
M2/W1	2/29
W2/W3	28/27
M3	3
M20/W20	4/25
M7	5/26
المسجد	6
M18/W18	7/24
M4/W4	8/20
M5/W5	9/21
M6/W7	10/23
M8	11
M9/W9	12/18
M10/W10	13/19
M11	15
M11A	16
M11A	17
W8	22
M6	
لكلية إدارة الأعمال	
M22	30
M13/W13	31/34
سكن الهيئة التدريسية	32
M15/W15	33/38
ملعب كرة القدم	35
M27	36
M12/W12	37
M3A	38
M1A	39

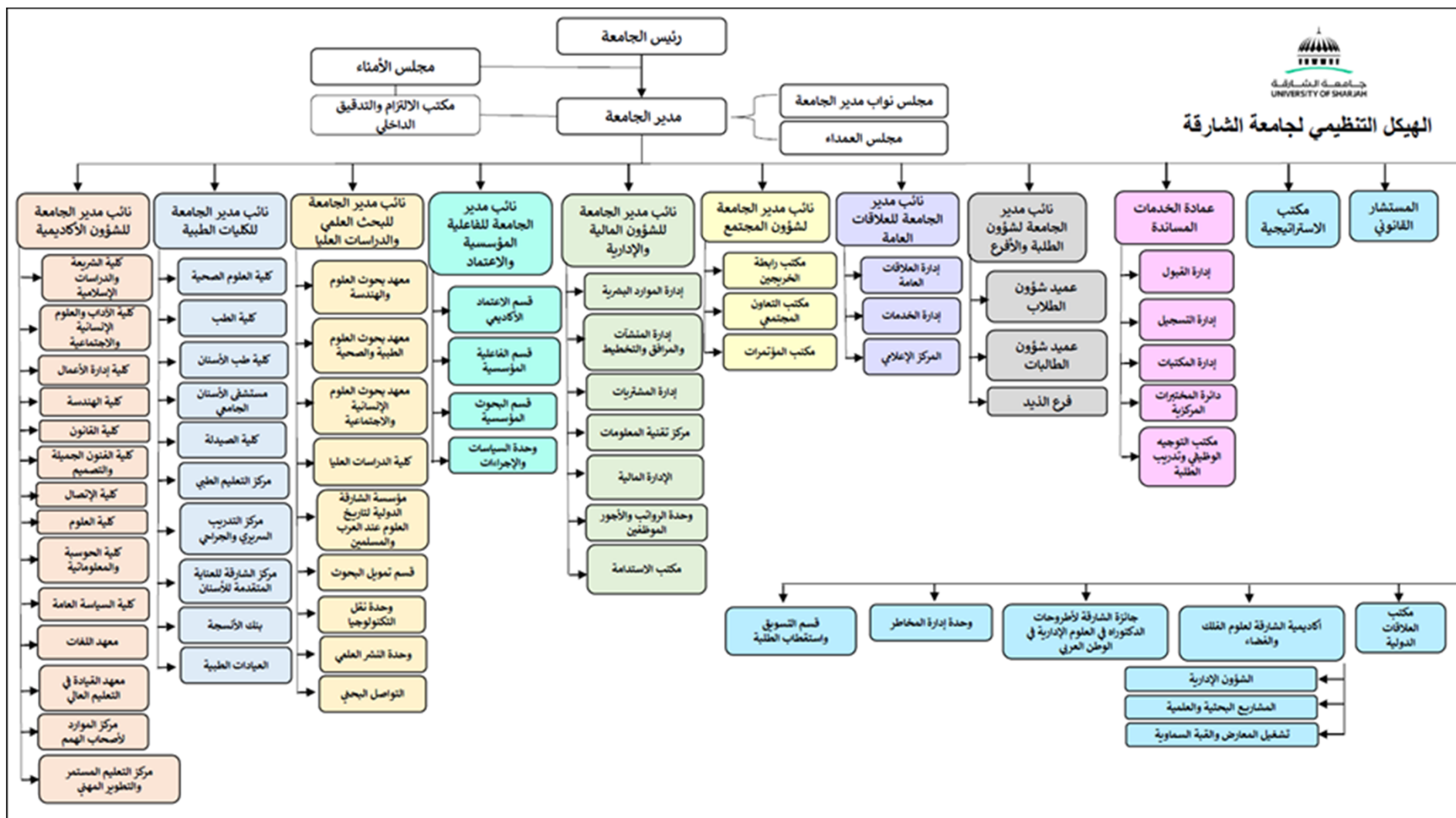
ملعب كرة القدم







الهيكل التنظيمي لجامعة الشارقة



Main Facts AT A GLANCE

الحقائق الرئيسية في لمحة سريعة

Newly Enrolled Students

المسجلون الجدد

Level	Fall	Spring	Total	المستوى
Doctorate	175	25	200	الدراسات العليا - دكتوراه
Master	692	240	932	الدراسات العليا - ماجستير
Professional Diploma	19	7	26	دبلوم الدراسات العليا
Undergraduate	3888	683	4571	المرحلة الجامعية (البكالوريوس)
Total	4774	955	5729	المجموع

Graduated Students

الخريجون

Level	Female	Male	Total	المستوى
Doctorate	52	54	106	الدراسات العليا - دكتوراه
Master	365	190	555	الدراسات العليا - ماجستير
Professional Diploma	21	0	21	دبلوم الدراسات العليا
Undergraduate	1839	1005	2844	المرحلة الجامعية (البكالوريوس)
Total	2277	1249	3526	المجموع

University Staff

العاملون في جامعة الشارقة

Type	Fall	Spring	التصنيف
Academic Staff	746	749	أعضاء الهيئة التدريسية
Non-Academic Staff	1679	1689	الإداريون
Total	2425	2438	المجموع

Admitted Students

المقبولون

Level	Fall	Spring	Total	المستوى
Doctorate	240	31	271	الدراسات العليا - دكتوراه
Master	920	283	1203	الدراسات العليا - ماجستير
Professional Diploma	27	9	36	دبلوم الدراسات العليا
Undergraduate	3903	696	4599	المرحلة الجامعية (البكالوريوس)
Total	5090	1019	6109	المجموع

Enrolled Students

المسجلون

Level	Fall	Spring	المستوى
Doctorate	804	773	الدراسات العليا - دكتوراه
Master	2473	2398	الدراسات العليا - ماجستير
Professional Diploma	20	26	دبلوم الدراسات العليا
Undergraduate	16091	15365	المرحلة الجامعية (البكالوريوس)
Total	19388	18562	المجموع

Number of Programs

عدد البرامج

Level	Total	المستوى
Doctorate	18	الدراسات العليا - دكتوراه
Master	51	الدراسات العليا - ماجستير
Professional Diploma	3	دبلوم الدراسات العليا
Undergraduate	58	المرحلة الجامعية (البكالوريوس)
Total	130	المجموع

Student satisfaction with the University based on the Student Experience Survey run by Ministry of Education for 2023/2024

رضا الطلبة عن الجامعة بناء على استبانة خبرة الطلبة الذي تجريه وزارة التربية و التعليم لعام 2022/2023

Satisfaction Rate نسبة الرضا

86.14%

Publications

الأبحاث

Faculty Scopus Peer-Reviewed Publications	Year 2023	الأبحاث المنشورة في قاعدة بيانات سكوبس من قبل أعضاء هيئة التدريس
Total Publications		عدد الأبحاث
Publications Per Academic Staff		عدد الأبحاث لعضو هيئة التدريس

Employment

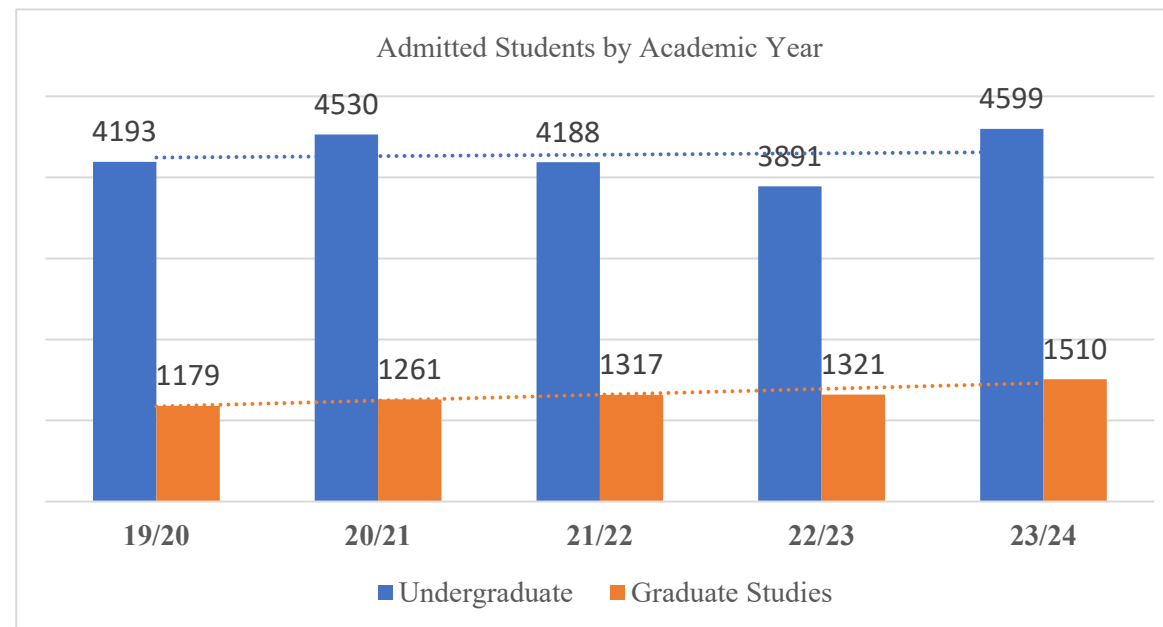
التوظيف

Employed within 12 Months Of Graduation	Graduate 2022/2023	تم التوظيف خلال 12 شهرًا من التخرج
Total Responses		الاستجابة الإجمالية
Total Employed		إجمالي الحاصلين على عمل
Employed Ratio%		نسبة التوظيف %

Trend of Admitted Students

تطور أعداد المقبولين

Level	19/20	20/21	21/22	22/23	23/24	المستوى
Undergraduate	4193	4530	4188	3891	4599	المرحلة الجامعية
Graduate Studies	1176	1261	1317	1321	1510	الدراسات العليا
Total	5369	5791	5505	5212	6109	المجموع

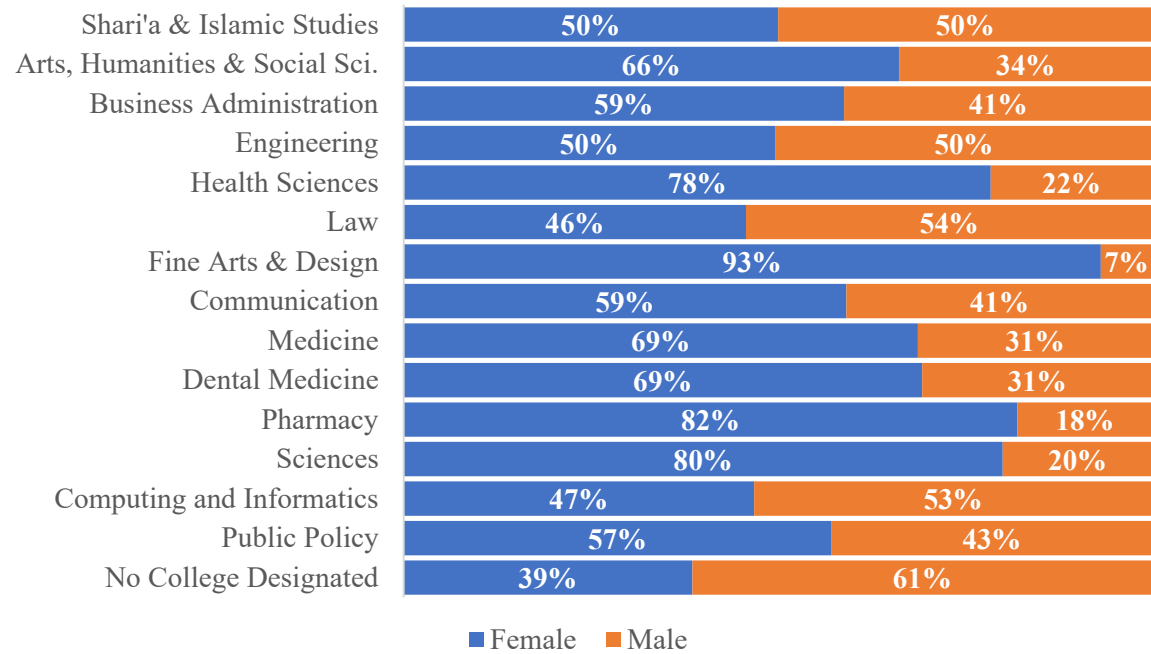


Admitted Students by College and Semester

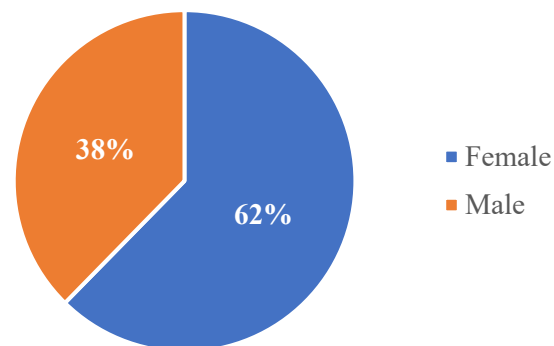
المقبولون حسب الكلية وفصل القبول

College	Fall			Spring			Totals			الكلية
	Female	Male	Total	Female	Male	Total	Female	Male	Total	
Shari'a & Islamic Studies	35	24	59	5	16	21	40	40	80	الشريعة والدراسات الإسلامية
Arts, Humanities & Social Sci.	236	90	326	63	63	126	299	153	452	الآداب والعلوم الإنسانية والاجتماعية
Business Administration	300	189	489	81	78	159	381	267	648	إدارة الأعمال
Engineering	314	281	595	55	94	149	369	375	744	الهندسة
Health Sciences	619	155	774	52	30	82	671	185	856	العلوم الصحية
Law	120	138	258	13	20	33	133	158	291	القانون
Fine Arts & Design	105	3	108	16	6	22	121	9	130	الفنون الجميلة
Communication	139	90	229	20	20	40	159	110	269	الاتصال
Medicine	346	158	504	0	0	0	346	158	504	الطب
Dental Medicine	90	40	130	0	0	0	90	40	130	طب الأسنان
Pharmacy	337	65	402	58	22	80	395	87	482	الصيدلة
Sciences	179	39	218	25	12	37	204	51	255	العلوم
Computing and Informatics	357	362	719	45	95	140	402	457	859	الحوسبة والمعلوماتية
Public Policy	95	55	150	29	38	67	124	93	217	السياسات العامة
No College Designated	55	74	129	19	44	63	74	118	192	أخرى
Total	3327	1763	5090	481	538	1019	3808	2301	6109	المجموع

Admitted Students by College and Gender



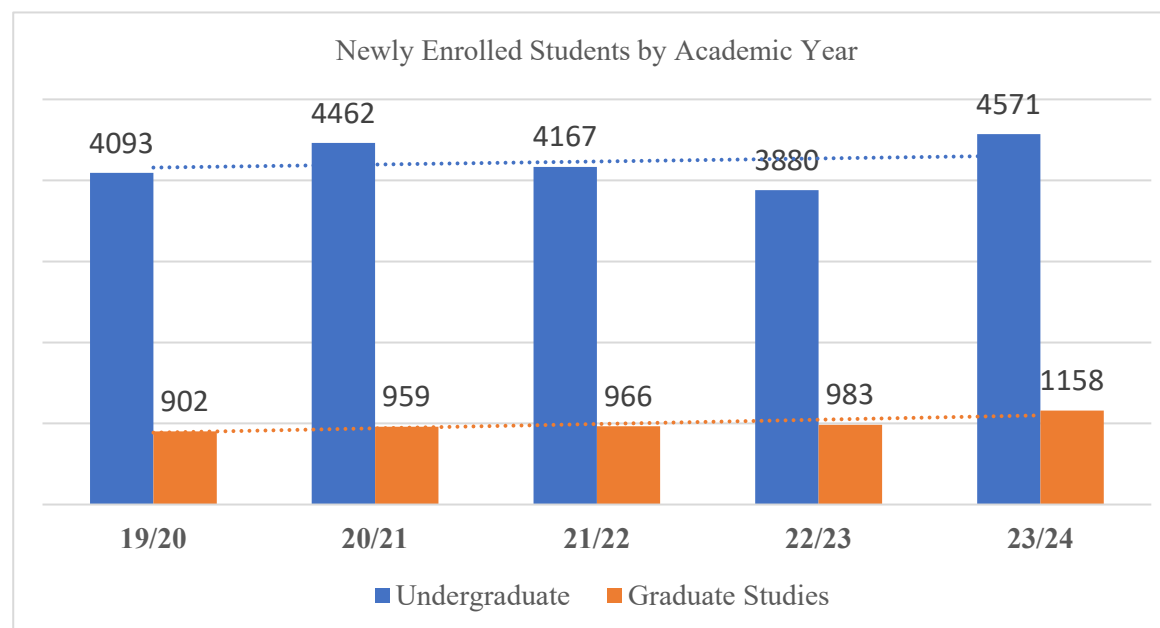
Admitted Students by Gender



Trend of Newly Enrolled Students

تطور أعداد المسجلين الجدد

Level	19/20	20/21	21/22	22/23	23/24	المستوى
Undergraduate	4093	4462	4167	3880	4571	المرحلة الجامعية
Graduate Studies	902	959	966	983	1158	الدراسات العليا
Total	4995	5421	5133	4863	5729	المجموع

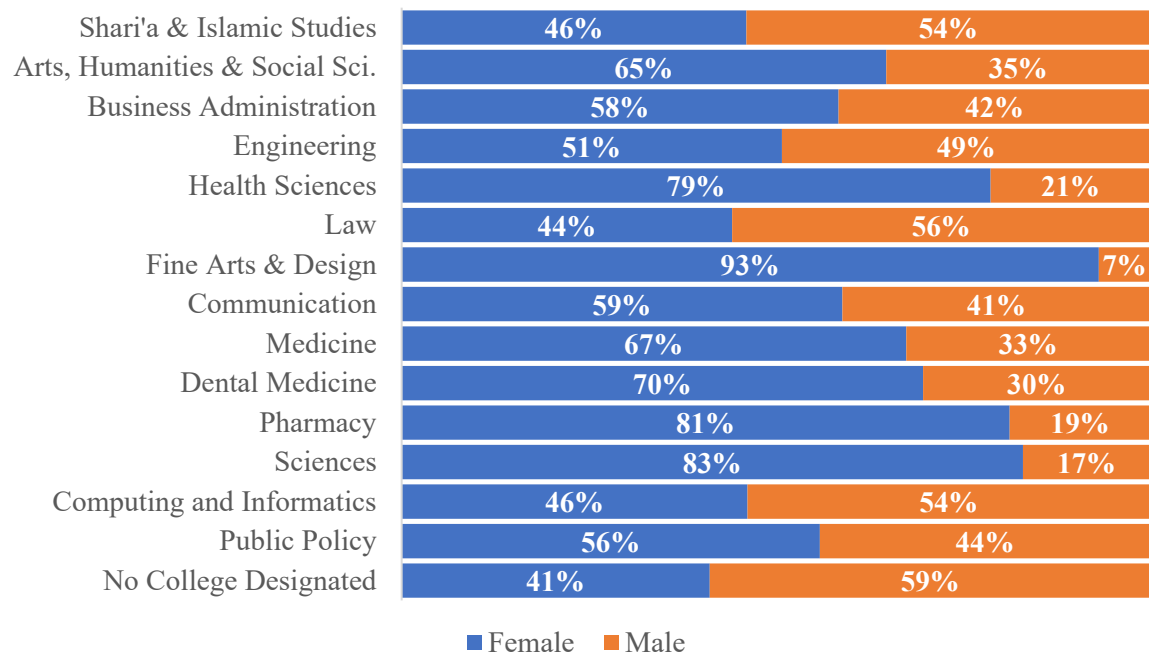


Newly Enrolled Students by College and Semester

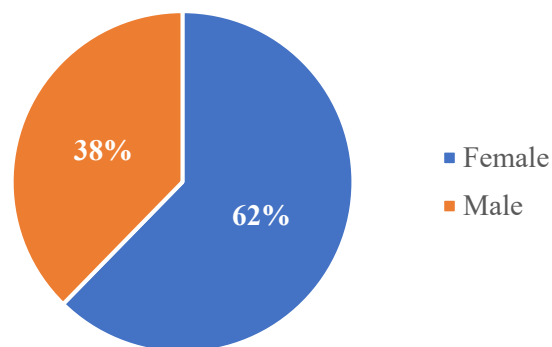
المسجلون الجدد حسب الكلية وفصل القبول

College	Fall			Spring			Totals			الكلية
	Female	Male	Total	Female	Male	Total	Female	Male	Total	
Shari'a & Islamic Studies	25	19	44	4	15	19	29	34	63	الشريعة والدراسات الإسلامية
Arts, Humanities & Social Sci.	206	80	286	56	63	119	262	143	405	الآداب والعلوم الإنسانية والاجتماعية
Business Administration	282	177	459	72	76	148	354	253	607	إدارة الأعمال
Engineering	285	240	525	49	84	133	334	324	658	الهندسة
Health Sciences	607	150	757	52	29	81	659	179	838	العلوم الصحية
Law	107	132	239	13	20	33	120	152	272	القانون
Fine Arts & Design	105	3	108	16	6	22	121	9	130	الفنون الجميلة
Communication	134	88	222	19	19	38	153	107	260	الاتصال
Medicine	324	157	481	0	0	0	324	157	481	الطب
Dental Medicine	87	38	125	0	0	0	87	38	125	طب الأسنان
Pharmacy	315	64	379	56	22	78	371	86	457	الصيدلة
Sciences	166	27	193	24	12	36	190	39	229	العلوم
Computing and Informatics	342	350	692	38	93	131	380	443	823	الحوسبة والمعلوماتية
Public Policy	88	54	142	27	37	64	115	91	206	السياسات العامة
No College Designated	54	68	122	18	35	53	72	103	175	أخرى
Total	3127	1647	4774	444	511	955	3571	2158	5729	المجموع

Newly Enrolled Students by College and Gender



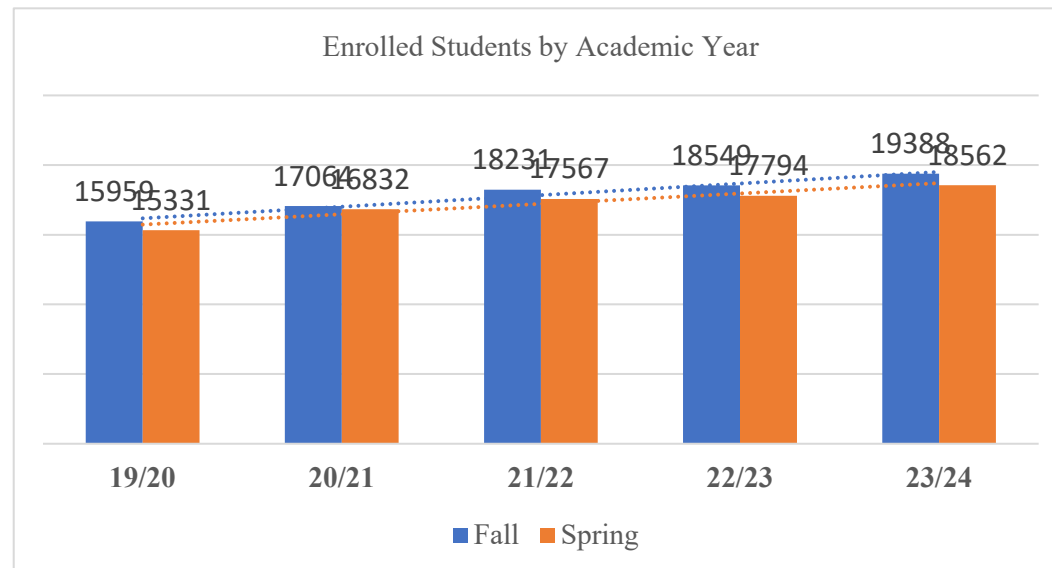
Newly Enrolled Students by Gender



Trend of Enrolled Students

تطور أعداد المسجلون

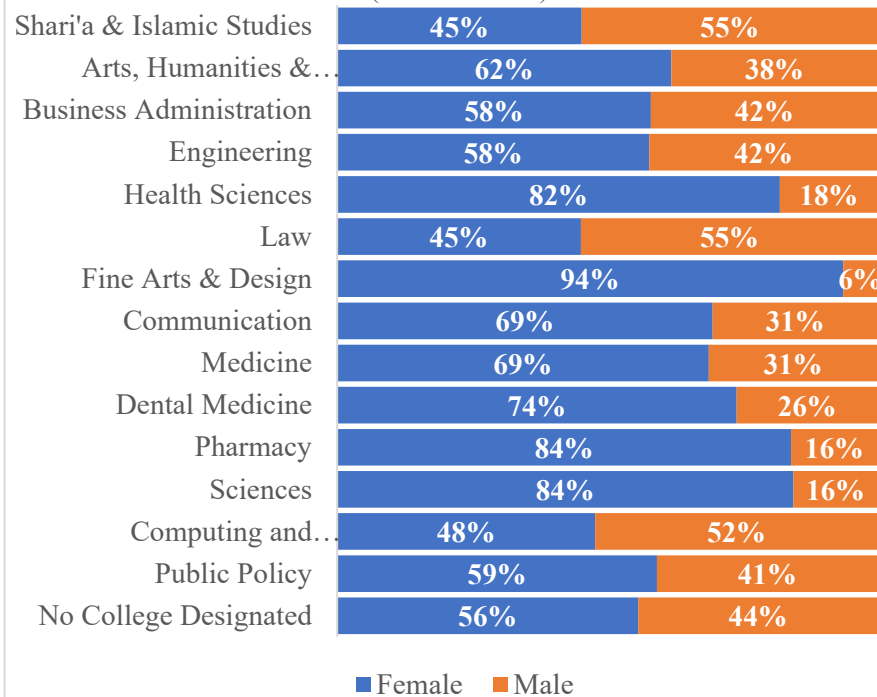
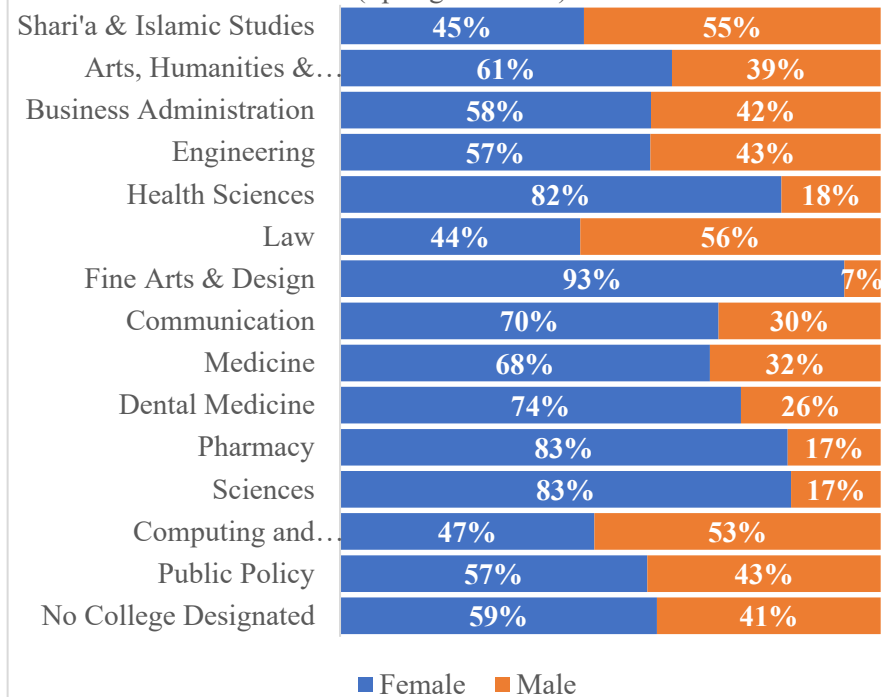
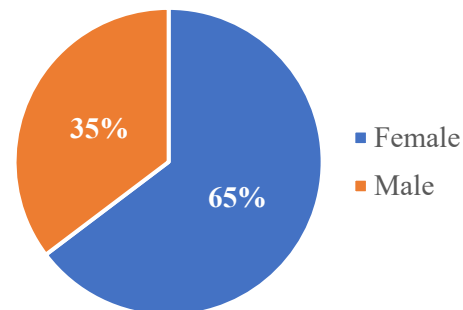
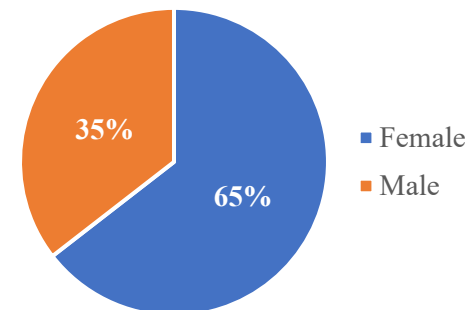
Level		19/20		20/21		21/22		22/23		23/24		المستوى
		Fall	Spring	Fall	Spring	Fall	Spring	Fall	Spring	Fall	Spring	
Undergraduate	F	9275	8772	9694	9400	10215	9668	10204	9624	10388	9873	المرحلة الجامعية
	M	4467	4432	4843	5063	5255	5261	5338	5281	5703	5492	
	T	13742	13204	14537	14463	15470	14929	15542	14905	16091	15365	
Graduate	F	1243	1289	1578	1478	1756	1678	1932	1869	2155	2100	الدراسات العليا
	M	830	803	944	891	1005	960	1075	1020	1142	1097	
	T	2073	2092	2522	2369	2761	2638	3007	2889	3297	3197	
Totals	F	10581	10081	11274	10878	11971	11346	12136	11493	12543	11973	
	M	5378	5250	5790	5954	6260	6221	6414	6302	6845	6589	
	T	15959	15331	17064	16832	18231	17567	18549	17794	19388	18562	



Enrolled Students by College and Semester

المسجلون حسب الكلية وفصل التسجيل

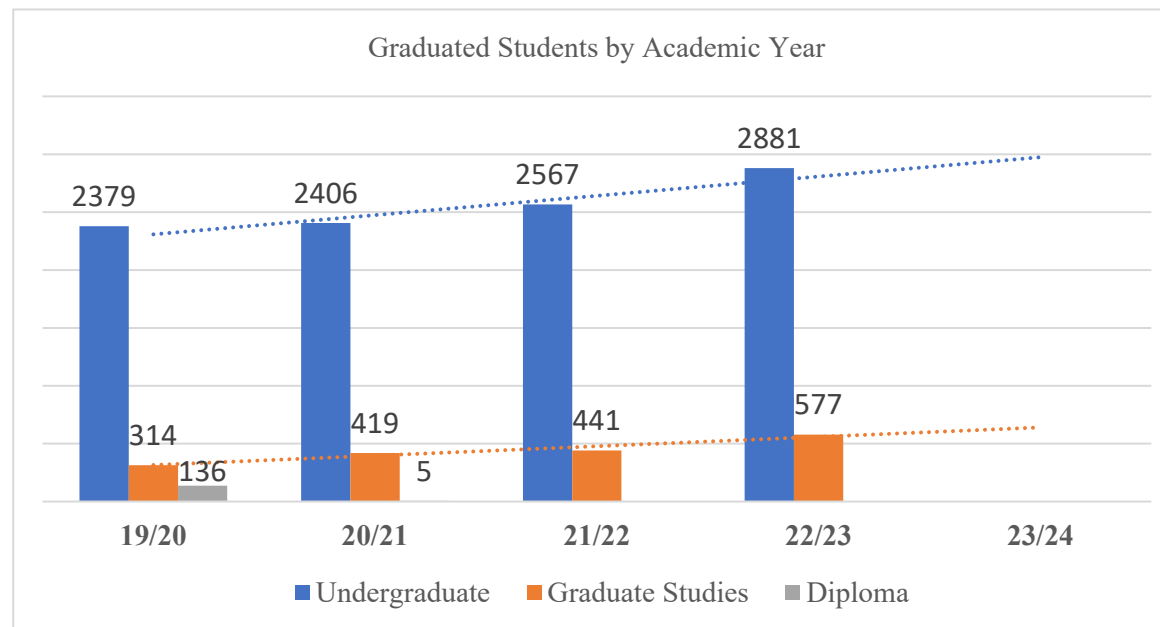
College	Fall			Spring			الكلية
	Female	Male	Total	Female	Male	Total	
Shari'a & Islamic Studies	195	236	431	180	219	399	الشريعة والدراسات الإسلامية
Arts, Humanities & Social Sci.	1366	844	2210	1265	796	2061	الآداب والعلوم الإنسانية والاجتماعية
Business Administration	1012	732	1744	979	723	1702	إدارة الأعمال
Engineering	1565	1145	2710	1431	1062	2493	الهندسة
Health Sciences	1987	440	2427	1962	441	2403	العلوم الصحية
Law	598	728	1326	538	673	1211	القانون
Fine Arts & Design	452	31	483	444	32	476	الفنون الجميلة
Communication	716	315	1031	670	287	957	الاتصال
Medicine	1141	519	1660	1081	499	1580	الطب
Dental Medicine	560	198	758	542	189	731	طب الأسنان
Pharmacy	863	165	1028	877	182	1059	الصيدلة
Sciences	681	126	807	639	127	766	العلوم
Computing and Informatics	938	1027	1965	900	1013	1913	الحوسبة والمعلوماتية
Public Policy	323	223	546	329	250	579	السياسات العامة
No College Designated	146	116	262	136	96	232	أخرى
Total	12543	6845	19388	11973	6589	18562	المجموع

Enrolled Students by College and Gender
(Fall Semester)Enrolled Students by College and Gender
(Spring Semester)Enrolled Students by Gender
(Fall Semester)Enrolled Students by Gender
(Spring Semester)

Trend of Graduated Students

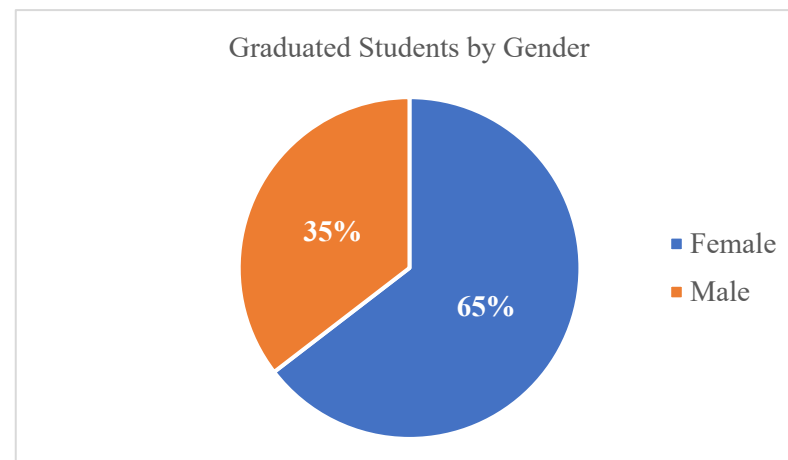
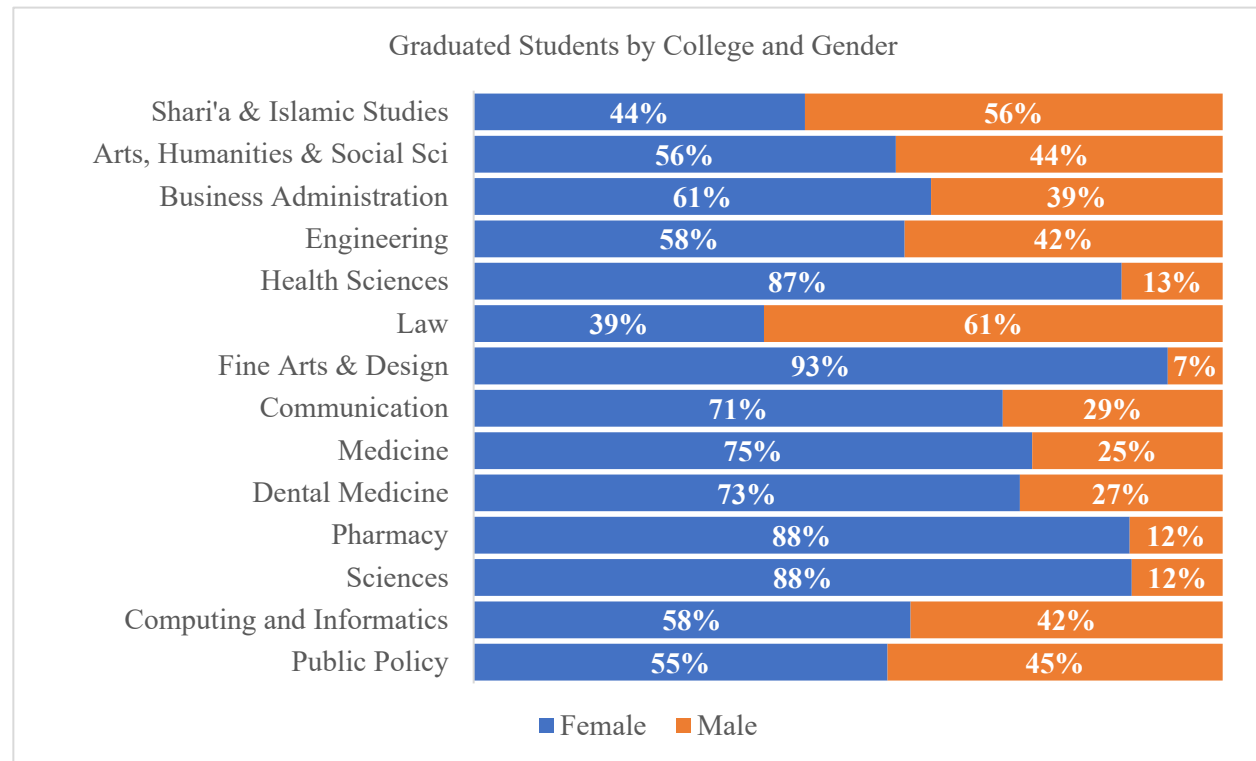
تطور أعداد الخريجين

Level	19/20			20/21			21/22			22/23			23/24			المستوى
		M	T	F	M	T	F	M	T	F	M	T	F	M	T	
Undergraduate		700	2379	1660	746	2406	1729	838	2567	1925	956	2881	1839	1005	2844	المرحلة الجامعية
Graduate Studies		100	314	307	112	419	290	151	441	405	172	577	438	244	682	الدراسات العليا
Diploma		78	136	2	3	5	0	0	0	0	0	0	0	0	0	الدبلوم
Total		878	2829	1969	861	2830	2019	989	3008	2330	1128	3458	2277	1249	3526	المجموع



Graduated Students by College and Semester
الخريجون حسب الكلية وفصل التخرج

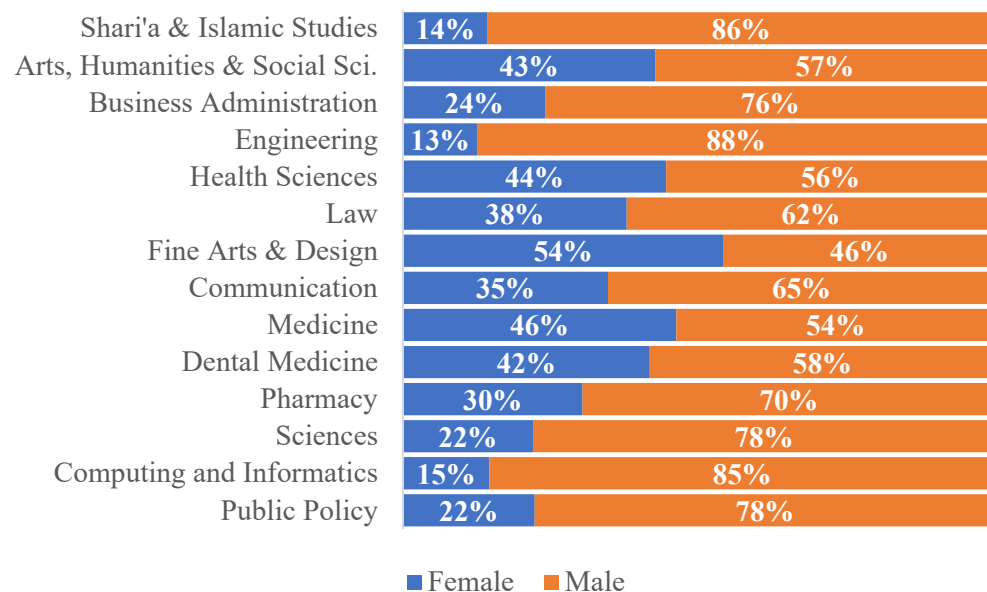
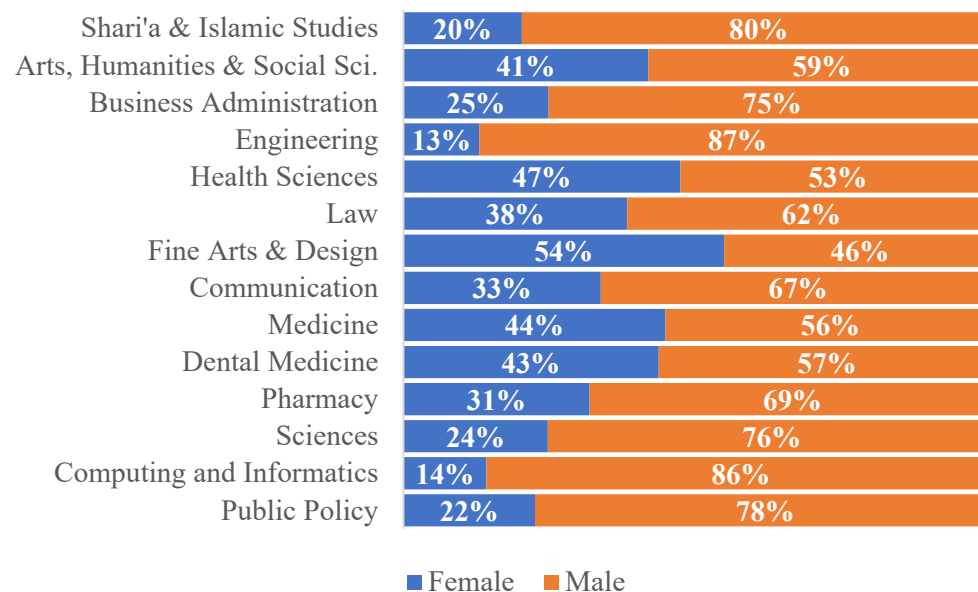
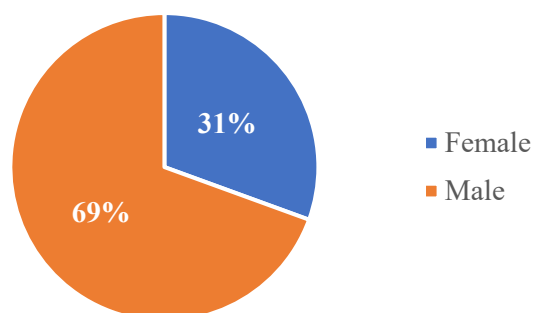
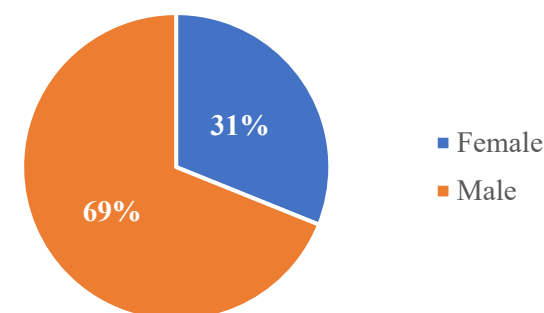
College	Fall			Spring			Summer			Total			الكلية
	Female	Male	Total	Female	Male	Total	Female	Male	Total	Female	Male	Total	
Shari'a & Islamic Studies	16	25	41	23	25	48	7	8	15	46	58	104	الشريعة والدراسات الإسلامية
Arts, Humanities & Social Sci	167	132	299	136	101	237	64	51	115	367	284	651	الأدب والعلوم الإنسانية والاجتماعية
Business Administration	80	58	138	101	54	155	26	20	46	207	132	339	إدارة الأعمال
Engineering	132	106	238	137	101	238	67	41	108	336	248	584	الهندسة
Health Sciences	28	12	40	309	39	348	16	4	20	353	55	408	العلوم الصحية
Law	49	76	125	37	60	97	21	33	54	107	169	276	القانون
Fine Arts & Design	1	2	3	69	4	73	6	0	6	76	6	82	الاتصال
Communication	76	28	104	47	18	65	31	18	49	154	64	218	الفنون الجميلة
Medicine	6	1	7	128	46	174	4	0	4	138	47	185	الطب
Dental Medicine	1	2	3	88	31	119	0	0	0	89	33	122	طب الأسنان
Pharmacy	27	3	30	92	12	104	8	3	11	127	18	145	الصيدلة
Sciences	34	2	36	76	12	88	6	2	8	116	16	132	العلوم
Computing and Informatics	29	29	58	62	42	104	28	14	42	119	85	204	الحوسبة والمعلوماتية
Public Policy	22	17	39	15	4	19	5	13	18	42	34	76	السياسات العامة
Total	668	493	1161	1320	549	1869	289	207	496	2277	1249	3526	المجموع



Academic Staff by College and Semester

أعضاء هيئة التدريس حسب الكلية والفصل

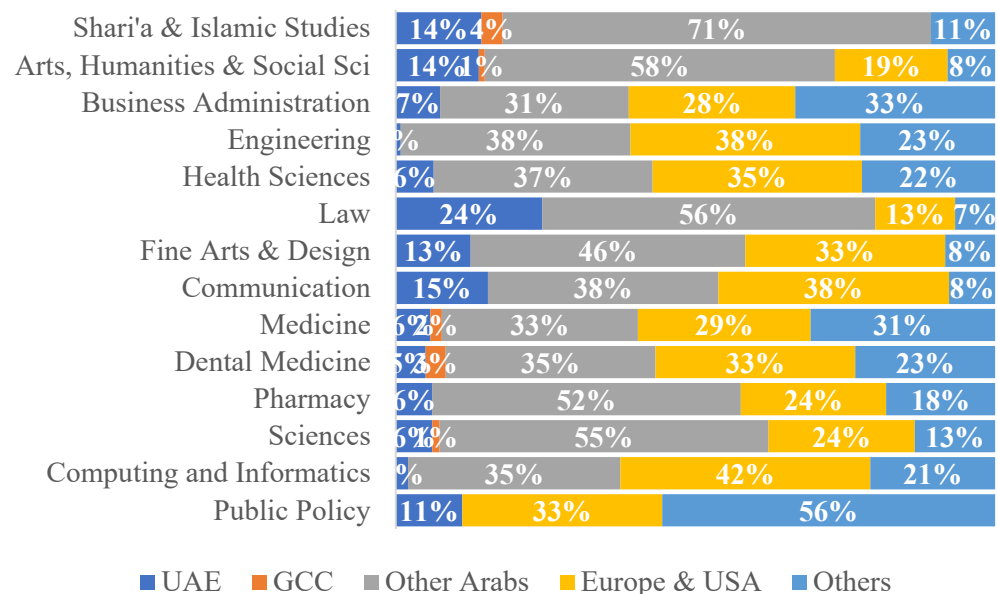
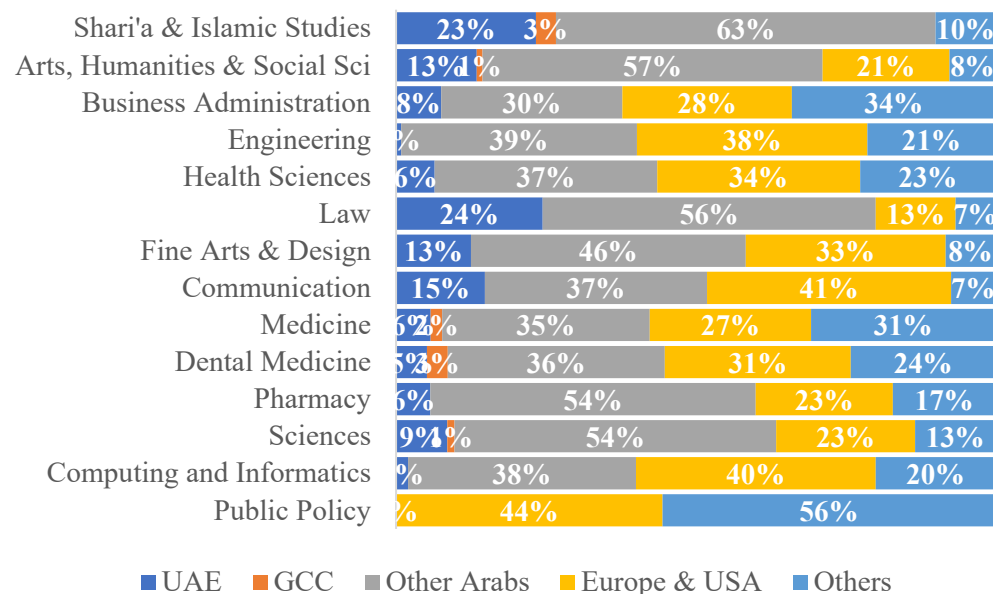
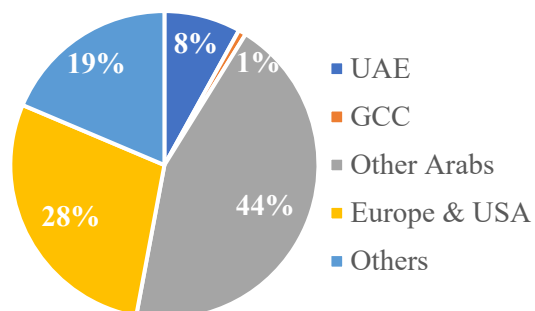
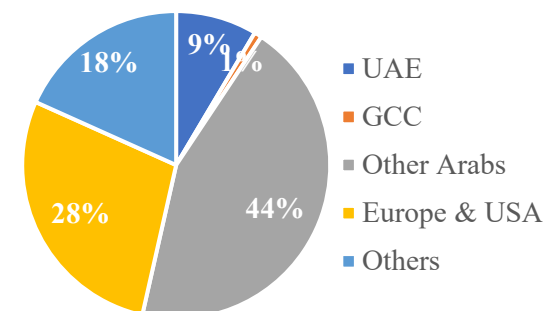
College	Fall			Spring			الكلية
	F	M	T	F	M	T	
Shari'a & Islamic Studies	4	24	28	6	24	30	الشريعة والدراسات الإسلامية
Arts, Humanities & Social Sci.	43	58	101	43	61	104	الأداب والعلوم الإنسانية والاجتماعية
Business Administration	13	41	54	13	40	53	إدارة الأعمال
Engineering	15	105	120	15	102	117	الهندسة
Health Sciences	28	35	63	29	33	62	العلوم الصحية
Law	17	28	45	17	28	45	القانون
Fine Arts & Design	13	11	24	13	11	24	الفنون الجميلة
Communication	9	17	26	9	18	27	الاتصال
Medicine	24	28	52	23	29	52	الطب
Dental Medicine	25	35	60	25	33	58	طب الأسنان
Pharmacy	10	23	33	11	24	35	الصيدلة
Sciences	18	64	82	20	62	82	العلوم
Computing and Informatics	7	41	48	7	43	50	الحوسبة والمعلوماتية
Public Policy	2	7	9	2	7	9	السياسات العامة
Others	0	1	1	0	1	1	أخرى
Total	228	518	746	233	516	749	المجموع

Academic Staff by College and Gender
(Fall Semester)Academic Staff by College and Gender
(Spring Semester)Academic Staff by College and Gender
(Fall Semester)Academic Staff by College and Gender
(Spring Semester)

Academic Staff by College and Nationality

أعضاء هيئة التدريس حسب الكلية والجنسية

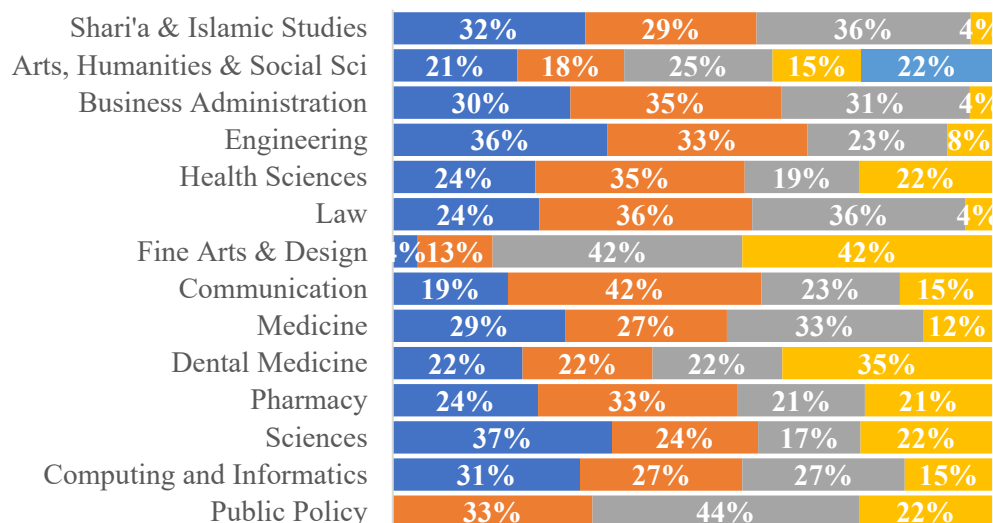
College	Fall						Spring						الكلية
	UAE	GCC	Other Arabs	Europe & USA	Others	Total	UAE	GCC	Other Arabs	Europe & USA	Others	Total	
Shari'a & Islamic Studies	4	1	20	0	3	28	7	1	19	0	3	30	الشريعة والدراسات الإسلامية
Arts, Humanities & Social Sci	14	1	59	19	8	101	14	1	59	22	8	104	الآداب والعلوم الإنسانية والاجتماعية
Business Administration	4	0	17	15	18	54	4	0	16	15	18	53	إدارة الأعمال
Engineering	1	0	46	46	27	120	1	0	46	45	25	117	الهندسة
Health Sciences	4	0	23	22	14	63	4	0	23	21	14	62	العلوم الصحية
Law	11	0	25	6	3	45	11	0	25	6	3	45	القانون
Fine Arts & Design	3	0	11	8	2	24	3	0	11	8	2	24	الفنون الجميلة
Communication	4	0	10	10	2	26	4	0	10	11	2	27	الاتصال
Medicine	3	1	17	15	16	52	3	1	18	14	16	52	الطب
Dental Medicine	3	2	21	20	14	60	3	2	21	18	14	58	طب الأسنان
Pharmacy	2	0	17	8	6	33	2	0	19	8	6	35	الصيدلة
Sciences	5	1	45	20	11	82	7	1	44	19	11	82	العلوم
Computing and Informatics	1	0	17	20	10	48	1	0	19	20	10	50	الحوسبة والمعلوماتية
Public Policy	1	0	0	3	5	9	0	0	0	4	5	9	السياسات العامة
Others	0	0	1	0	0	1	0	0	1	0	0	1	أخرى
Total	60	6	329	212	139	746	64	6	331	211	137	749	المجموع

Academic Staff by College and Nationality
(Fall Semester)Academic Staff by College and Nationality
(Spring Semester)Academic Staff by College and Nationality
(Fall Semester)Academic Staff by College and Nationality
(Spring Semester)

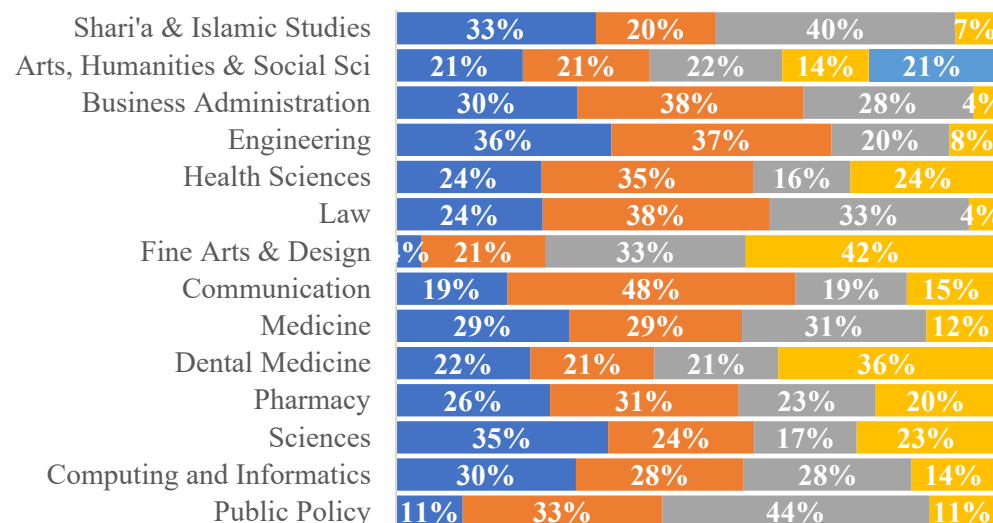
Academic Staff by College and Rank

أعضاء هيئة التدريس حسب الكلية والرتبة

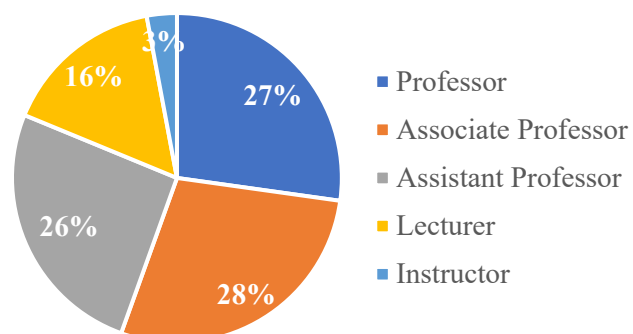
College	Fall						Spring						الكلية
	Professor	Associate Professor	Assistant Professor	Lecturer	Instructor	Total	Professor	Associate Professor	Assistant Professor	Lecturer	Instructor	Total	
Shari'a & Islamic Studies	9	8	10	1	0	28	10	6	12	2	0	30	الشريعة والدراسات الإسلامية
Arts, Humanities & Social Sci	21	18	25	15	22	101	22	22	23	15	22	104	الآداب والعلوم الإنسانية والاجتماعية
Business Administration	16	19	17	2	0	54	16	20	15	2	0	53	إدارة الأعمال
Engineering	43	40	28	9	0	120	42	43	23	9	0	117	الهندسة
Health Sciences	15	22	12	14	0	63	15	22	10	15	0	62	العلوم الصحية
Law	11	16	16	2	0	45	11	17	15	2	0	45	القانون
Fine Arts & Design	1	3	10	10	0	24	1	5	8	10	0	24	الفنون الجميلة
Communication	5	11	6	4	0	26	5	13	5	4	0	27	الاتصال
Medicine	15	14	17	6	0	52	15	15	16	6	0	52	الطب
Dental Medicine	13	13	13	21	0	60	13	12	12	21	0	58	طب الأسنان
Pharmacy	8	11	7	7	0	33	9	11	8	7	0	35	الصيدلة
Sciences	30	20	14	18	0	82	29	20	14	19	0	82	العلوم
Computing and Informatics	15	13	13	7	0	48	15	14	14	7	0	50	الحوسبة والمعلوماتية
Public Policy	0	3	4	2	0	9	1	3	4	1	0	9	السياسات العامة
Others	1	0	0	0	0	1	1	0	0	0	0	1	أخرى
Total	203	211	192	118	22	746	205	223	179	120	22	749	المجموع

Academic Staff by College and Rank
(Fall Semester)

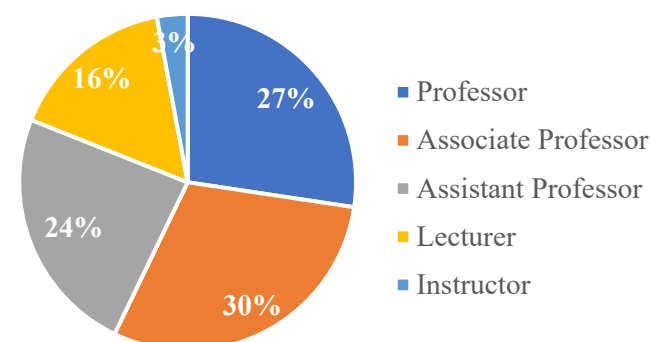
■ Professor ■ Associate Professor ■ Assistant Professor ■ Lecturer ■ Instructor

Academic Staff by College and Rank
(Spring Semester)

■ Professor ■ Associate Professor ■ Assistant Professor ■ Lecturer ■ Instructor

Academic Staff by College and Rank
(Fall Semester)

■ Professor
■ Associate Professor
■ Assistant Professor
■ Lecturer
■ Instructor

Academic Staff by College and Rank
(Spring Semester)

■ Professor
■ Associate Professor
■ Assistant Professor
■ Lecturer
■ Instructor

Admin Staff by Department and Semester

أعضاء الهيئة الإدارية حسب القسم والفصل

Department	Fall			Spring			القسم
	F	M	T	F	M	T	
Chancellor's Office	1	8	9	1	7	8	مكتب مدير الجامعة
VC for Academic Affairs' Office	3	2	5	3	4	7	مكتب نائب مدير الجامعة للشؤون الأكاديمية
VC for Medical Colleges' Office	5	1	6	5	1	6	مكتب نائب مدير الجامعة للكليات الطبية
VC for Research and Graduate Studies' Office	6	6	12	6	6	12	مكتب نائب مدير الجامعة للدراسات العليا و البحوث
VC for Institutional Effectiveness and Accreditation's Office	4	0	4	4	0	4	مكتب نائب مدير الجامعة لشؤون الفاعلية المؤسسية والاعتماد
VC for Community Affairs' Office	3	2	5	3	2	5	مكتب نائب مدير الجامعة لشؤون المجتمع
VC for Public Relations Affairs' Office	0	3	3	0	3	3	مكتب نائب مدير الجامعة للعلاقات العامة
VC for Financial and Administrative Affairs' Office	3	9	12	4	6	10	مكتب نائب مدير الجامعة للشؤون الإدارية والمالية
Academic Accreditation Department	5	0	5	3	0	3	إدارة الإعتماد الأكاديمي
Admission Department	18	11	29	18	12	30	إدارة القبول
Al-Dhaid Branch	24	14	38	24	14	38	فرع الذيد
Alumni Association Center	2	0	2	2	0	2	مكتب رابطة الخريجين
Assistant Chancellor for Branches Affairs' Office	2	0	2	2	1	3	مكتب مساعد مدير الجامعة لشؤون الأفرع
Center for Continuing Education and Professional Development	5	5	10	5	5	10	مركز التعليم المستمر والتطوير المهني
Center of Excellence For Healthy Aging	0	1	1	0	1	1	مركز التميز في الشيخوخة الصحية
Child Care Center	17	0	17	17	0	17	حضانة جامعة الشارقة
Clinical and Surgical Training Center	3	5	8	2	5	7	مركز التدريب الجراحي والإكلينيكي
College of Arts, Humanities, and Social Sciences	24	5	29	27	5	32	كلية الآداب و العلوم الإنسانية و الإجتماعية
College of Business Administration	12	5	17	11	5	16	كلية إدارة الأعمال
College of Communication	10	12	22	11	12	23	كلية الاتصال
College of Computing and Informatics	21	12	33	21	13	34	كلية الحوسبة والمعلوماتية
College of Dental Medicine	10	2	12	20	2	22	كلية طب الاسنان
College of Engineering	38	37	75	38	34	72	كلية الهندسة
College of Fine Arts and Design	6	7	13	6	7	13	كلية الفنون الجميلة و التصميم
College of Graduate Studies	8	6	14	8	6	14	كلية الدراسات العليا و البحث العلمي
College of Health Sciences	49	8	57	49	8	57	كلية العلوم الصحية
College of Law	13	6	19	12	6	18	كلية القانون
College of Medicine	28	10	38	29	10	39	كلية الطب البشري
College of Pharmacy	21	3	24	26	3	29	كلية الصيدلة

Admin Staff by Department and Semester

أعضاء الهيئة الإدارية حسب القسم والفصل

Department	Fall			Spring			القسم
	F	M	T	F	M	T	
College of Sciences	23	14	37	23	16	39	كلية العلوم
College of Sharia and Islamic Studies	11	9	20	10	9	19	كلية الشريعة والدراسات الإسلامية
Community Cooperation Center	3	1	4	3	1	4	مكتب التعاون المجتمعي
Compliance and Internal Audit Office	6	2	8	6	2	8	مكتب الإلتزام والتدقيق الداخلي
Conference Management Center	4	1	5	4	2	6	مكتب المؤتمرات
Dean of Academic Support Services' Office	11	4	15	11	2	13	مكتب عميد الخدمات الأكاديمية المساندة
Dean of Student Affairs' Office-Men	0	21	21	0	21	21	مكتب عميد شؤون الطلاب
Dean of Student Affairs' Office-Women	17	1	18	19	1	20	مكتب عميدة شؤون الطالبات
Disability Resource Center	8	6	14	8	6	14	مركز الموارد لذوي الإعاقة
Facilities Management and Planning Department	8	49	57	10	49	59	إدارة المرافق والتخطيط
Finance Department	19	20	39	18	20	38	الإدارة المالية
Human Resources Department	21	6	27	19	10	29	إدارة الموارد البشرية
Information Technology Center	12	35	47	11	35	46	مركز تقنية المعلومات
Institute of Leadership in Higher Education	1	3	4	2	2	4	معهد التعليم العالي للقيادة الأكاديمية
Institutional Effectiveness Department	8	1	9	8	1	9	إدارة الفاعلية المؤسسية
Kalba Branch	1	1	2	0	0	0	فرع كلباء
Language Institute	1	3	4	1	3	4	معهد اللغات
Legal Advising Department	1	0	1	1	0	1	مكتب الاستشارات القانونية
Library	0	0	0	0	5	5	المكتبة
Marketing and Student Recruitment Department	10	8	18	10	9	19	إدارة التسويق واستقطاب الطلبة
Media Center	6	8	14	6	8	14	المركز الإعلامي
Medical Education Center	1	1	2	1	1	2	مركز التعليم الطبي
Office of International Relations	1	0	1	1	0	1	مكتب العلاقات الدولية
Office of Sharjah Award for Doctoral Dissertations in Management Science in the Arab World	1	2	3	1	1	2	مكتب جائزة الشارقة لأطروحات الدكتوراه في العلوم الإدارية في الوطن العربي
Office of Strategic Planning	2	1	3	2	1	3	مكتب التخطيط الاستراتيجي
Office of Sustainability	1	1	2	1	1	2	مكتب الإستدامة
Optical Observatories Department (SAASST)	0	3	3	0	3	3	إدارة المراصد الضوئية
Planetarium and Community Outreach Department (SAASST)	3	4	7	3	4	7	إدارة القبة الفلكية والتواصل المجتمعي

Admin Staff by Department and Semester

أعضاء الهيئة الإدارية حسب القسم والفصل

Department	Fall			Spring			القسم
	F	M	T	F	M	T	
Procurement and Supply Chain Department	8	13	21	9	14	23	إدارة المشتريات وسلسلة التوريد
Public Relations Department	4	7	11	4	7	11	إدارة العلاقات العامة
Registration Department	25	9	34	26	9	35	إدارة التسجيل
Research Institute for Humanities and Social Sciences	32	9	41	33	8	41	معهد البحوث للعلوم الإنسانية والاجتماعية
Research Institute for Medical and Health Sciences	91	16	107	89	18	107	معهد البحوث للعلوم الطبية والصحية
Research Institute for Science and Engineering	57	57	114	58	59	117	معهد بحوث العلوم والهندسة
Services Department	15	102	117	15	101	116	إدارة الخدمات
Sharjah Center for Advanced Dental Care	6	1	7	6	1	7	مركز الشارقة المتميز لطب الأسنان
Sharjah International Foundation for the History of Arab and Muslim Sciences	2	0	2	2	0	2	مؤسسة الشارقة الدولية لتاريخ العلوم عند العرب والمسلمين
Space Sciences Department (SAASST)	19	12	31	18	10	28	إدارة علوم الفضاء
Student Dormitory Department (Men)	0	24	24	0	25	25	إدارة السكن الداخلي (طلاب)
Student Dormitory Department (Women)	85	2	87	83	2	85	إدارة السكن الداخلي (طالبات)
Support Services Department (SAASST)	11	8	19	11	11	22	إدارة الخدمات المساندة
The Central Laboratories	4	16	20	4	16	20	المختبرات المركزية
The Library	13	26	39	13	20	33	المكتبة
Tissue Bank	1	0	1	1	0	1	بنك الأنسجة
University Dental Hospital Sharjah	64	12	76	53	13	66	مستشفى الأسنان الجامعي
University Medical Clinics	13	5	18	13	5	18	العيادات الطبية الجامعية
UoS Center of Diabetes	2	2	4	3	2	5	مركز جامعة الشارقة للسكري
Total	973	706	1679	977	712	1689	المجموع

Retention and Graduation Rate												معدلات الاستمرارية والتسرب و معدلات التخرج					
Doctorate Level												برنامج الدكتوراة					
		Retention Rates										Cumulative Graduation Rates					
Batch	Newly Enrolled 1st Year	End of 1st Year		End of 2nd Year		End of 3rd Year		End of 4th Year		End of 5th Year		Graduated within 3 Years		Graduated within 4 Years		Total Graduated	
2012	31	30	97%	30	97%	30	97%	24	77%	16	52%	0	0%	6	19%	28	90%
2013	58	58	100%	55	95%	52	90%	45	78%	25	43%	1	2%	8	14%	43	74%
2014	24	24	100%	22	92%	22	92%	20	83%	12	50%	0	0%	1	4%	17	71%
2015	49	49	100%	48	98%	46	94%	36	73%	24	49%	2	4%	11	22%	39	80%
2016	58	58	100%	55	95%	54	93%	38	66%	25	43%	0	0%	16	28%	46	79%
2017	83	82	99%	77	93%	74	89%	59	71%	52	63%	3	4%	16	19%	58	70%
2018	122	122	100%	120	98%	114	93%	99	81%	68	56%	3	2%	16	13%	71	58%
2019	151	151	100%	148	98%	141	93%	126	83%	81	54%	1	1%	11	7%	47	31%
2020	151	149	99%	141	93%	136	90%	111	74%			1	1%	19	13%	19	13%
2021	148	145	98%	142	96%	139	94%					2	1%				
2022	150	148	99%	145	97%												
2023	174	172	99%														

Retention and Graduation Rate												معدلات الاستمرارية والتسرب و معدلات التخرج					
Masters Level												برنامج الماجستير					
		Retention Rates										Cumulative Graduation Rates					
Batch	Newly Enrolled 1st Year	End of 1st Year		End of 2nd Year		End of 3rd Year		End of 4th Year		End of 5th Year		Graduated within 3 Years		Graduated within 4 Years		Total Graduated	
2012	295	289	98%	212	72%	150	51%	108	37%	46	16%	120	41%	159	54%	252	85%
2013	237	233	98%	175	74%	104	44%	67	28%	28	12%	108	46%	141	59%	189	80%
2014	228	222	97%	167	73%	111	49%	70	31%	28	12%	83	36%	118	52%	170	75%
2015	234	232	99%	167	71%	104	44%	59	25%	37	16%	92	39%	130	56%	174	74%
2016	303	296	98%	221	73%	143	47%	99	33%	52	17%	112	37%	149	49%	212	70%
2017	362	355	98%	257	71%	178	49%	111	31%	52	14%	130	36%	189	52%	273	75%
2018	610	598	98%	438	72%	289	47%	198	32%	116	19%	257	42%	327	54%	446	73%
2019	657	654	100%	495	75%	316	48%	195	30%	92	14%	238	36%	338	51%	416	63%
2020	706	684	97%	534	76%	305	43%	157	22%			298	42%	407	58%	407	58%
2021	689	672	98%	535	78%	301	44%					262	38%				
2022	717	708	99%	564	79%												
2023	817	803	98%														

Retention and Graduation Rate												معدلات الاستمرارية والتسرب و معدلات التخرج					
Higher Diploma Level												برنامج الدبلوم العالي					
		Retention Rates										Cumulative Graduation Rates					
Batch	Newly Enrolled 1st Year	End of 1st Year		End of 2nd Year		End of 3rd Year		End of 4th Year		End of 5th Year		Graduated within 3 Years		Graduated within 4 Years		Total Graduated	
2012	5	0	0%	0	0%	0	0%	0	0%	0	0%	5	100%	5	100%	5	100%
2013	3	0	0%	0	0%	0	0%	0	0%	0	0%	3	100%	3	100%	3	100%
2015	11	7	64%	0	0%	0	0%	0	0%	0	0%	10	91%	10	91%	10	91%
2016	10	4	40%	2	20%	1	10%	0	0%	0	0%	8	80%	8	80%	8	80%
2019	42	42	100%	0	0%	0	0%	0	0%	0	0%	42	100%	42	100%	42	100%
2020	11	6	55%	4	36%	0	0%	0	0%			8	73%	8	73%	8	73%
2021	19	8	42%	3	16%	0	0%					15	79%				
2022	30	6	20%	2	7%												
2023	25	7	28%														

Retention & Graduation Rates														معدلات الاستمرارية والتسرب و معدلات التخرج							
University of Sharjah														جامعة الشارقة							
Retention and Graduation Rate														معدلات الاستمرارية والتسرب و معدلات التخرج							
Undergraduate Level														برنامج البكالوريوس							
		Retention Rates												Cumulative Graduation Rates							
Batch	Newly Enrolled 1st Year	End of 1st Year		End of 2nd Year		End of 3rd Year		End of 4th Year		End of 5th Year		End of 6th Year		Graduated within 4 Years		Graduated within 5 Years		Graduated within 6 Years		Total Graduated	
2012	3112	3044	98%	2898	93%	2572	83%	1386	45%	565	18%	194	6%	1049	34%	1801	58%	2144	69%	2312	74%
2013	3193	3105	97%	2915	91%	2645	83%	1407	44%	568	18%	156	5%	1029	32%	1791	56%	2163	68%	2292	72%
2014	2998	2949	98%	2802	93%	2582	86%	1326	44%	535	18%	159	5%	1075	36%	1801	60%	2150	72%	2281	76%
2015	3084	3030	98%	2883	93%	2655	86%	1416	46%	554	18%	144	5%	1091	35%	1862	60%	2241	73%	2347	76%
2016	3147	3093	98%	2933	93%	2732	87%	1447	46%	595	19%	141	4%	1082	34%	1864	59%	2282	73%	2384	76%
2017	3103	3040	98%	2850	92%	2669	86%	1450	47%	636	20%	149	5%	1044	34%	1768	57%	2239	72%	2326	75%
2018	3499	3409	97%	3270	93%	3094	88%	1639	47%	721	21%	199	6%	1290	37%	2126	61%	2601	74%	2601	74%
2019	3796	3712	98%	3600	95%	3362	89%	1842	49%	857	23%			1385	36%	2267	60%				
2020	4052	3995	99%	3730	92%	3352	83%	1790	44%					1417	35%						
2021	3791	3711	98%	3488	92%	3184	84%														
2022	3792	3673	97%	3361	89%																
2023	4274	4192	98%																		

Infrastructure & Resources

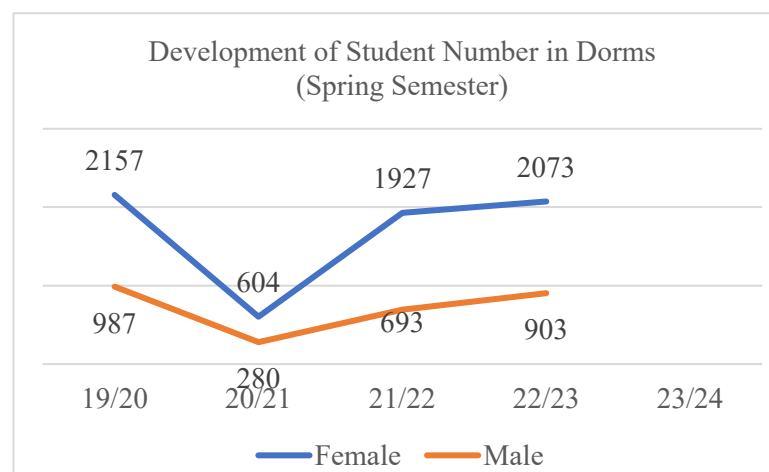
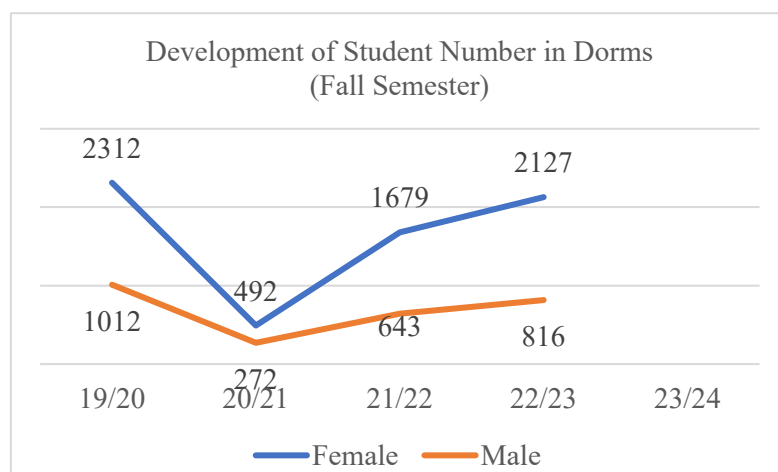
البنية التحتية والموارد



Development of Student Dorms

تطور السكن الطلابي

Dorms	Semester	Gender	19/20	20/21	21/22	22/23	23/24
Students	Fall	Female	2312	492	1679	2127	2273
		Male	1012	272	643	816	904
	Spring	Female	2157	604	1927	2073	2165
		Male	987	280	693	903	931
Buildings		Female	15	12	13	13	13
		Male	5	5	5	4	5
Rooms		Female	1538	1394	1460	1459	1459
		Male	787	787	787	742	787
Computer Labs		Female	5	5	6	6	6
		Male	3	3	3	1	1
Computers		Female	72	72	79	80	80
		Male	29	37	52	6	6



Development of Library Holdings

تطور مقتنيات المكتبة

Year	Books (Copies)			Printed Periodicals			Online Books (Titles)	Online Journals (Titles)	Databases
	Arabic	Foreign	Total	Arabic	Foreign	Total			
2023/2024	235,873	85,061	320,934	0	28	28	≈600 ,000	104836 E-Journals accessible through databases	123
2022/2023	243,560	85,160	328,720	0	35	35	550,00	93,200 E-Journals accessible through databases	120
2021/2022	235,400	99,050	334,450	30	0	30	539,576	92,225 E-Journals accessible through databases	115
2020/2021	226,514	97,977	324,491	25	0	25	470,172	92,109 E-Journals accessible through databases	113
2019/2020	229,672	105,500	335,172	113	65	178	426,666	87,862 E-Journals accessible through databases	65



كلية الشريعة
والدراسات الإسلامية
COLLEGE OF SHARIA &
ISLAMIC STUDIES



كلية الشريعة والدراسات الإسلامية

رسالة الكلية

تتجلى رسالة كلية الشريعة والدراسات الإسلامية في ما يلي:

- بناء جيل يعتز بدينه وحضارته وانتمائه لأُمته.
- تكوين الشخصية المسلمة التي تجمع بين الأصالة والمعاصرة في مجال الشريعة والدراسات الإسلامية .
- تهيئة خريجها ليؤدوا دورا مهما في خدمة مجتمع دولة الإمارات خاصة والمجتمع العربي والإسلامي بصفة عامة
- الإسهام في رفع الوعي الديني والإسلامي
-

أقسام الكلية

- قسم أصول الدين.
- قسم الفقه وأصوله.

College of Shari 'a and Islamic Studies

Mission of the College

- Produce a generation that is proud of its religion and has a well-rounded understanding of its teachings, a generation that is equipped with specialist knowledge so that it can endeavor to implant Islamic values in society.
- Develop Muslim personalities that are balanced with respect to both the Shari'a and the Law.
- Deepen its students' knowledge of Shari'a and Islamic Studies.
- Prepare its graduates to play a leading role in society and raise the religious and legal consciousness of their communities.
- Provide a unique opportunity for its students to deepen their understanding of the teachings of the Shari'a and the tenets of modern civil law.

College Departments

- Department of Foundations of Religion.
- Department of Jurisprudence and its Foundations.

Trend of Admitted Students

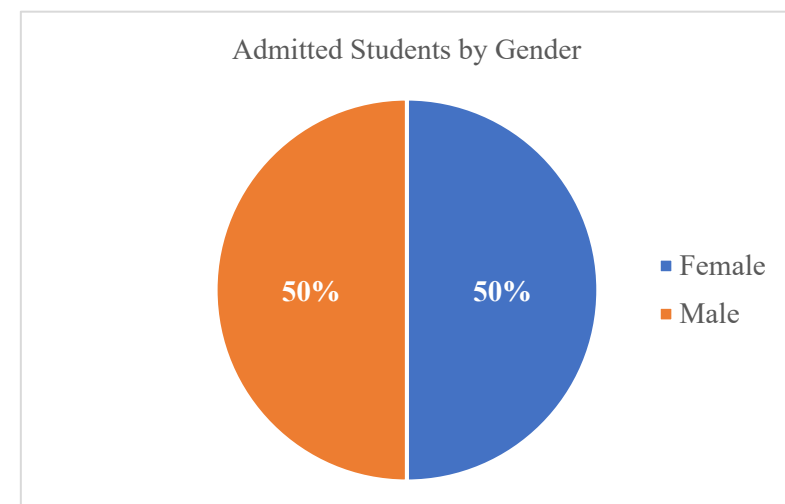
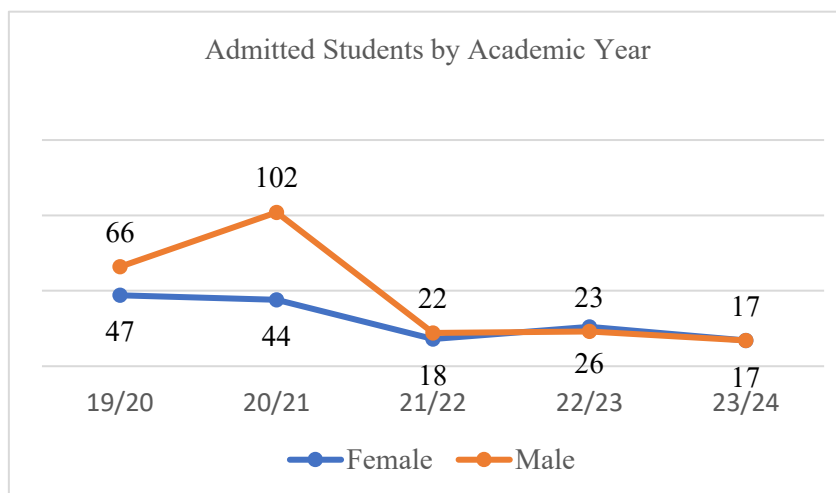
تطور أعداد المقبولين

Gender	19/20	20/21	21/22	22/23	23/24	النوع
Female	47	44	18	26	17	طالبات
Male	66	102	22	23	17	طلاب
Total	113	146	40	49	34	المجموع

Admitted Students by Type of Admission and Semester

المقبولون حسب نوع القبول و فصل القبول

Type	Fall			Spring			Total			نوع القبول
	F	M	Total	F	M	Total	F	M	Total	
Students in Majors	14	10	24	3	7	10	17	17	34	الطالبة في التخصصات
Total	14	10	24	3	7	10	17	17	34	المجموع

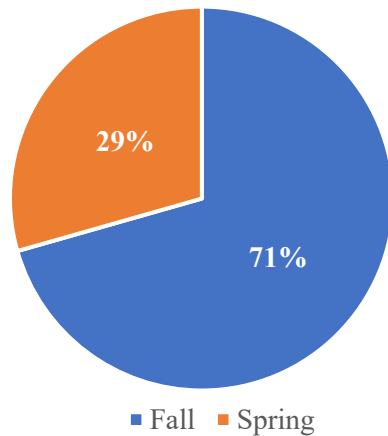


Admitted Students by Major and Semester

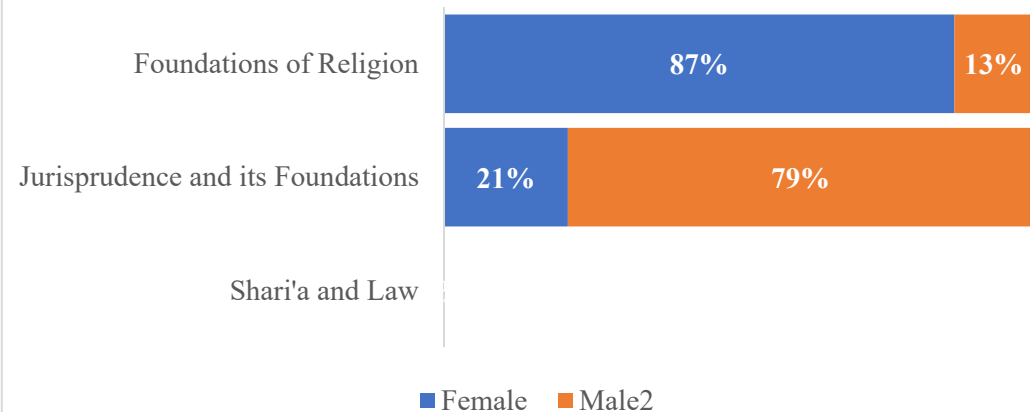
المقبولون حسب التخصص وفصل القبول

Major	Fall			Spring			Totals			التخصص
	F	M	T	F	M	T	F	M	T	
Foundations of Religion	12	1	13	1	1	2	13	2	15	أصول الدين
Jurisprudence and its Foundations	2	9	11	2	6	8	4	15	19	الفقه وأصوله
Shari'a and Law	0	0	0	0	0	0	0	0	0	الشريعة والقانون
Total	14	10	24	3	7	10	17	17	34	المجموع

Admitted Students by Semester



Admitted Students by Major and Gender



Trend of Admitted Students in Graduate Studies

تطور أعداد المقبولين في الدراسات العليا

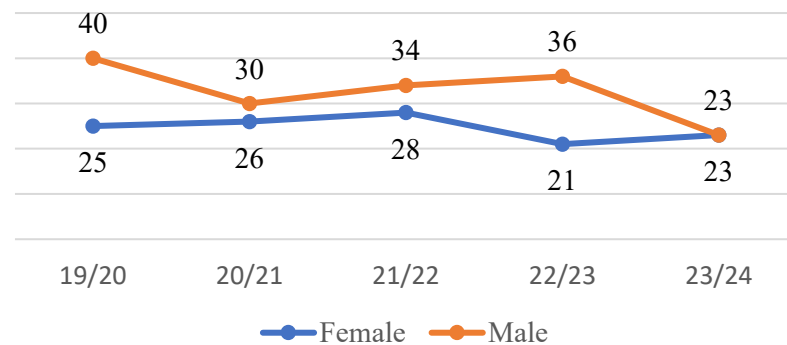
Gender	19/20	20/21	21/22	22/23	23/24	النوع
Female	25	26	28	21	23	طالبات
Male	40	30	34	36	23	طلاب
Total	65	56	62	57	46	المجموع

Admitted Students by Type of Admission and Semester

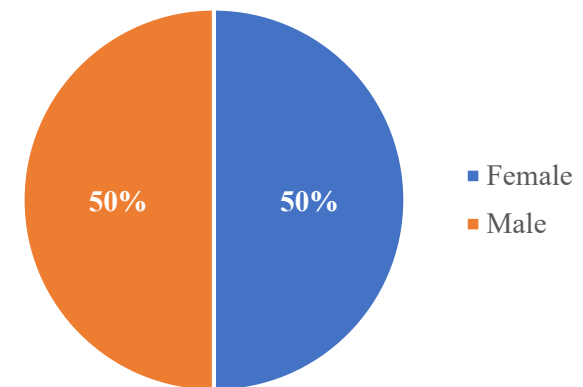
المقبولون حسب نوع القبول و فصل القبول

Type	Fall			Spring			Total			نوع القبول
	F	M	Total	F	M	Total	F	M	Total	
Doctorate Programs	6	6	12	0	2	2	6	8	14	برامج الدكتوراه
Master Programs	15	8	23	2	7	9	17	15	32	برامج الماجستير
Total	21	14	35	2	9	11	23	23	46	المجموع

Admitted Students by Academic Year



Admitted Students by Gender

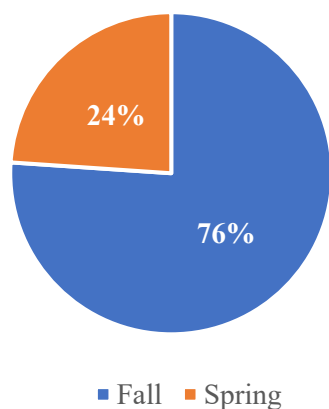


Admitted Students by Major and Semester

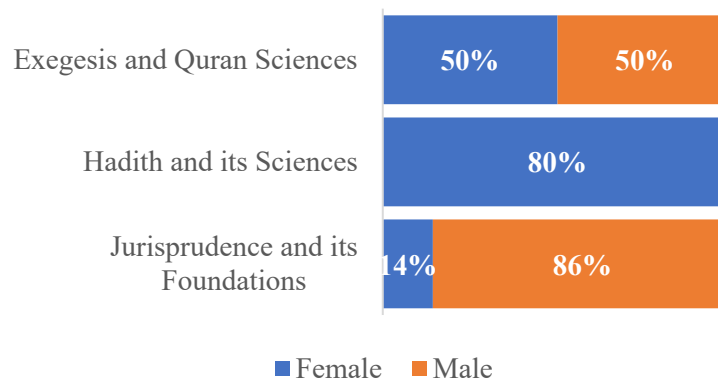
المقبولون حسب التخصص وفصل القبول

Level	Major	Fall			Spring			Totals			التخصص	المستوى
		F	M	T	F	M	T	F	M	T		
Doctorate	Exegesis and Quran Sciences	1	0	1	0	1	1	1	1	2	التفسير وعلوم القرآن	الدكتوراة
	Hadith and its Sciences	4	1	5	0	0	0	4	1	5	الحديث وعلومه	
	Jurisprudence and its Foundations	1	5	6	0	1	1	1	6	7	الفقه وأصوله	
Master	Exegesis and Hadith	10	5	15	0	1	1	10	6	16	التفسير والحديث	الماجستير
	Jurisprudence and its Foundations	5	3	8	2	6	8	7	9	16	الفقه وأصوله	
Total		21	14	35	2	9	11	23	23	46	المجموع	

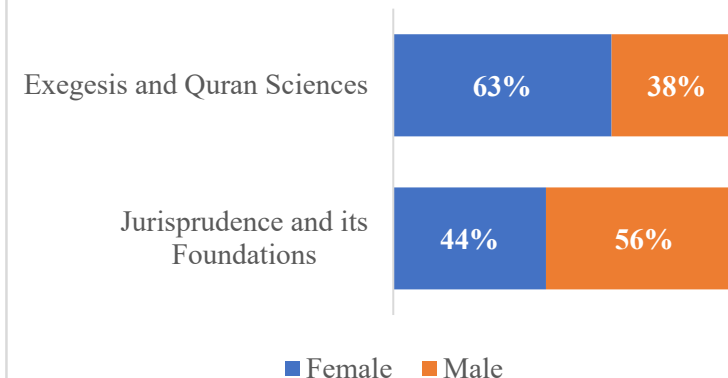
Admitted Students by Semester



Admitted Students by Major and Gender (Doctorate)



Admitted Students by Major and Gender (Master)



Trend of Newly Enrolled Students

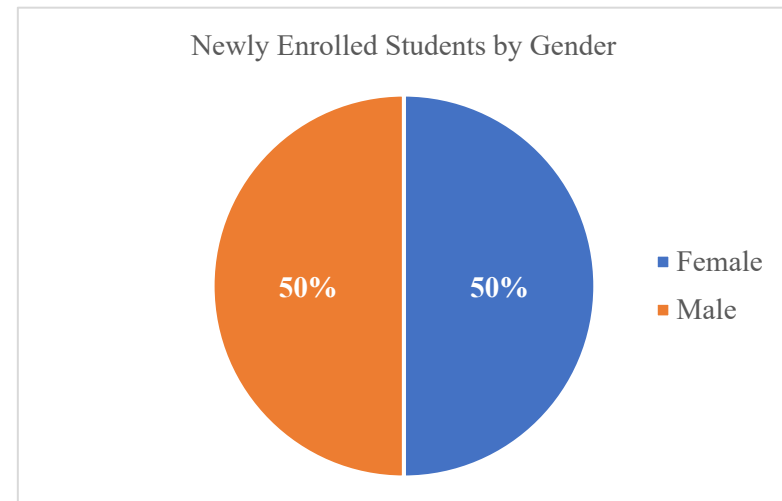
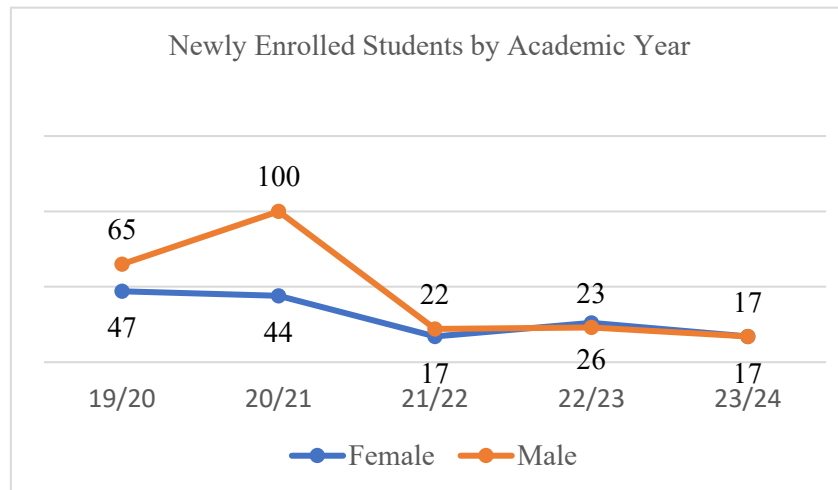
تطور أعداد المسجلون الجدد

Gender	19/20	20/21	21/22	22/23	23/24	النوع
Female	47	44	17	26	17	طالبات
Male	65	100	22	23	17	طلاب
Total	112	144	39	49	34	المجموع

Newly Enrolled Students by Type of Admission and Semester

المسجلون الجدد حسب نوع القبول و فصل التسجيل

Type	Fall			Spring			Total			نوع القبول
	F	M	Total	F	M	Total	F	M	Total	
Students in Majors	14	10	24	3	7	10	17	17	34	الطالبة في التخصصات
Total	14	10	24	3	7	10	17	17	34	المجموع

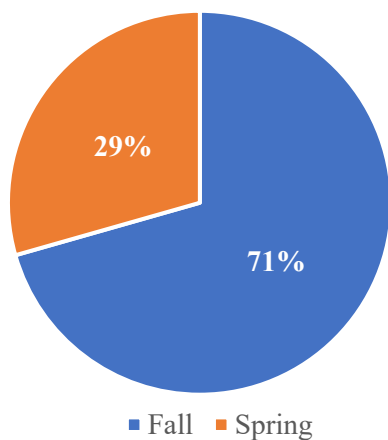


Newly Enrolled Students by Major and Semester

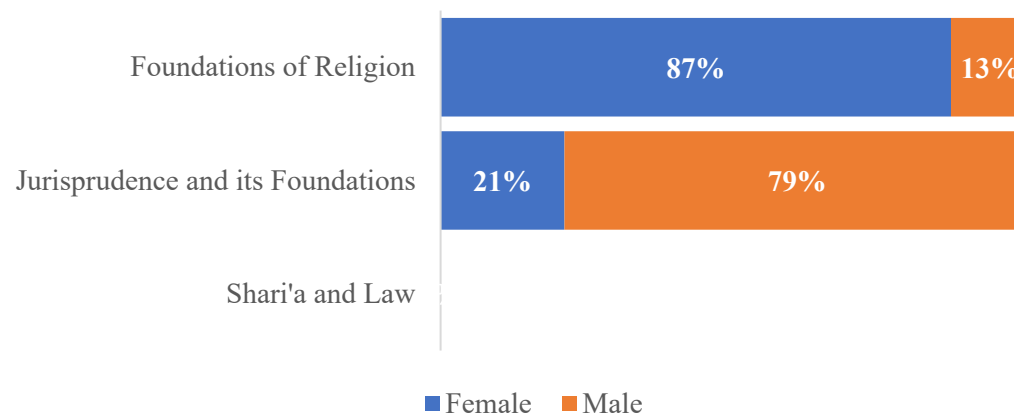
المسجلون الجدد حسب التخصص وفصل التسجيل

Major	Fall			Spring			Totals			التخصص
	F	M	T	F	M	T	F	M	T	
Foundations of Religion	12	1	13	1	1	2	13	2	15	أصول الدين
Jurisprudence and its Foundations	2	9	11	2	6	8	4	15	19	الفقه وأصوله
Shari'a and Law	0	0	0	0	0	0	0	0	0	الشريعة والقانون
Total	14	10	24	3	7	10	17	17	34	المجموع

Newly Enrolled Students by Semester



Newly Enrolled Students by Major and Gender



Trend of Newly Enrolled Students in Graduate Studies

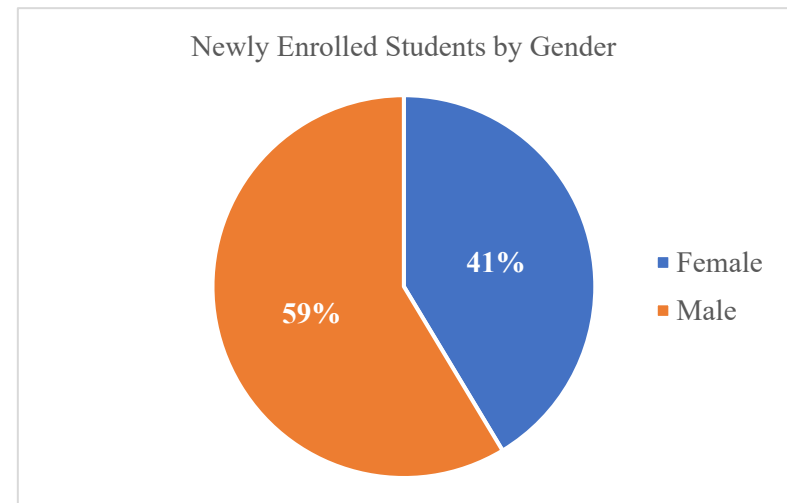
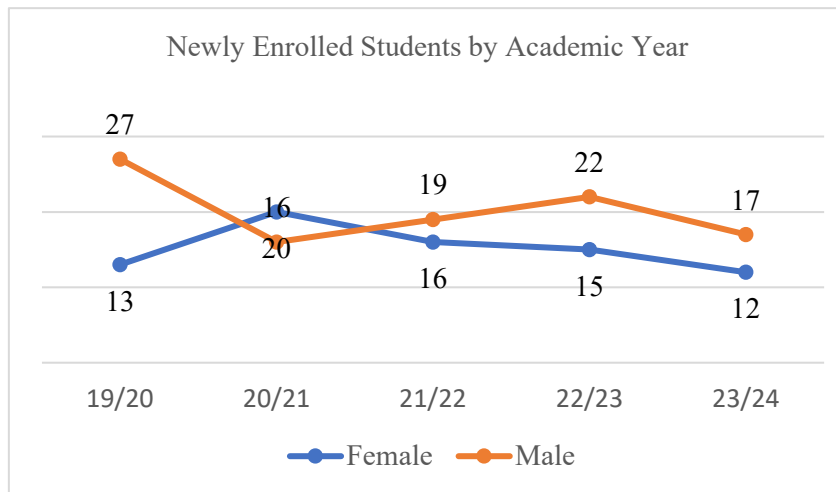
تطور أعداد المسجلون الجدد في الدراسات العليا

Gender	19/20	20/21	21/22	22/23	23/24	النوع
Female	13	20	16	15	12	طالبات
Male	27	16	19	22	17	طلاب
Total	40	36	35	37	29	المجموع

Newly Enrolled Students by Type of Admission and Semester

المسجلون الجدد حسب نوع القبول و فصل التسجيل

Type	Fall			Spring			Total			نوع القبول
	F	M	Total	F	M	Total	F	M	Total	
Doctorate Programs	2	4	6	0	2	2	2	6	8	برامج الدكتوراه
Master Programs	9	5	14	1	6	7	10	11	21	برامج الماجستير
Total	11	9	20	1	8	9	12	17	29	المجموع

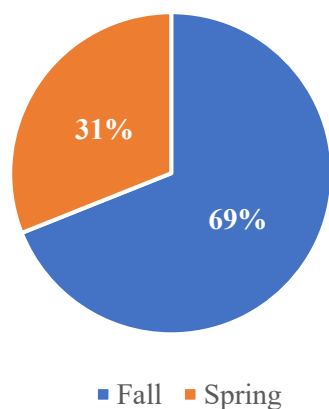


Newly Enrolled Students by Major and Semester

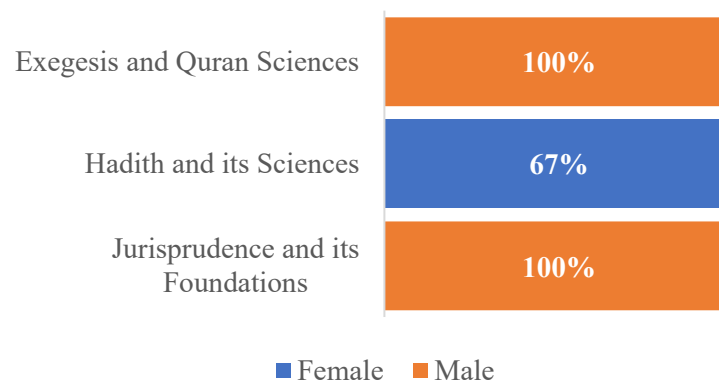
المسجلون الجدد حسب التخصص وفصل التسجيل

Level	Major	Fall			Spring			Totals			التخصص	المستوى
		F	M	T	F	M	T	F	M	T		
Doctorate	Exegesis and Quran Sciences	0	0	0	0	1	1	0	1	1	التفسير وعلوم القرآن	الدكتوراة
	Hadith and its Sciences	2	1	3	0	0	0	2	1	3	الحديث وعلومه	
	Jurisprudence and its Foundations	0	3	3	0	1	1	0	4	4	الفقه وأصوله	
Master	Exegesis and Hadith	6	3	9	0	1	1	6	4	10	التفسير والحديث	الماجستير
	Jurisprudence and its Foundations	3	2	5	1	5	6	4	7	11	الفقه وأصوله	
Total		11	9	20	1	8	9	12	17	29	المجموع	

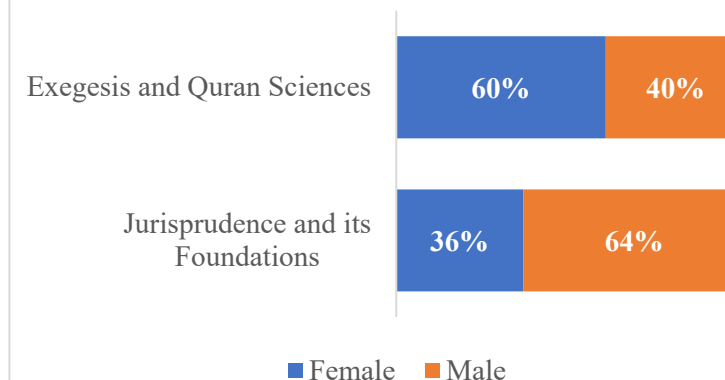
Newly Enrolled Students by Semester



Newly Enrolled Students by Major and Gender (Doctorate)



Newly Enrolled Students by Major and Gender (Master)



Trend of Enrolled Students

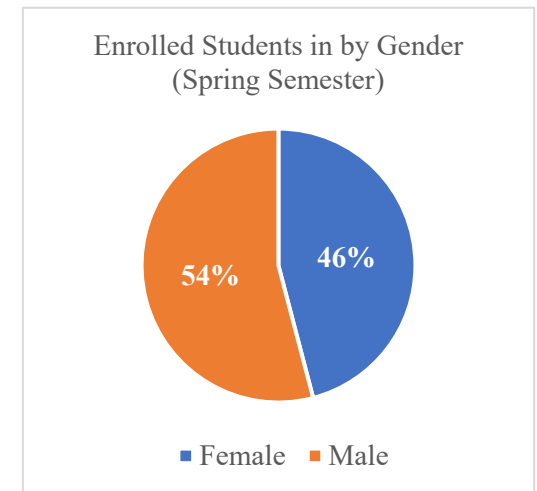
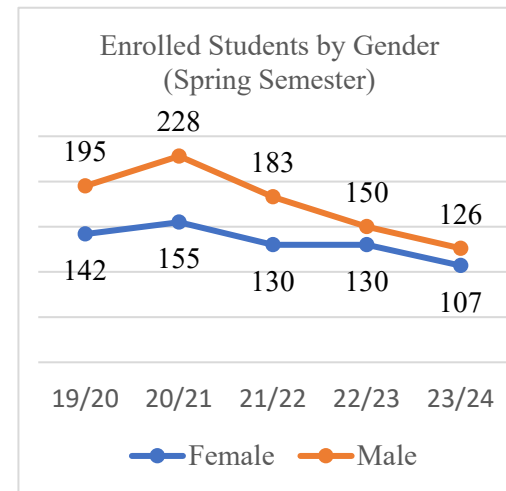
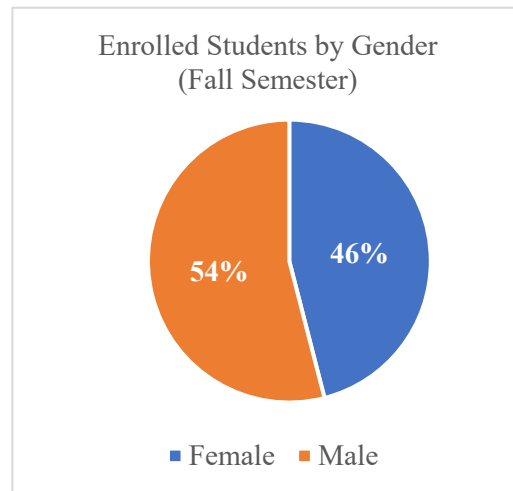
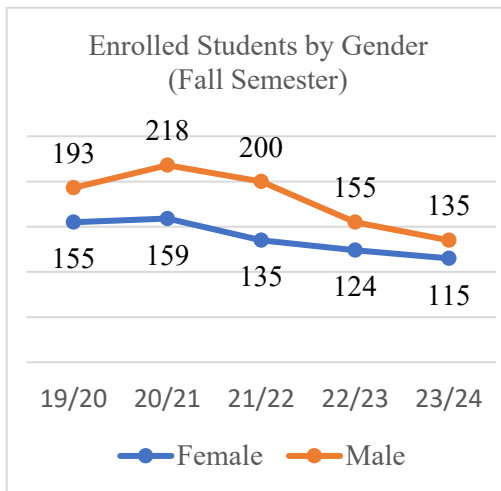
تطور أعداد المسجلين

Gender	19/20		20/21		21/22		22/23		23/24		النوع
	Fall	Spring	Fall	Spring	Fall	Spring	Fall	Spring	Fall	Spring	
Female	155	142	159	155	135	130	124	130	115	107	طالبات
Male	193	195	218	228	200	183	155	150	135	126	طلاب
Total	348	337	377	383	335	313	279	280	250	233	المجموع

Enrolled Students by Type of Admission and Semester

المسجلون حسب نوع القبول و فصل التسجيل

Type	Fall			Spring			نوع القبول
	F	M	Total	F	M	Total	
Students in Majors	115	135	250	107	126	233	الطلبة في التخصصات
Total	115	135	250	107	126	233	المجموع

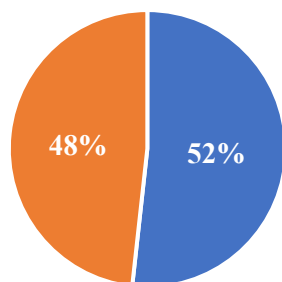


Enrolled Students by Major and Semester

المسجلون حسب التخصص وفصل التسجيل

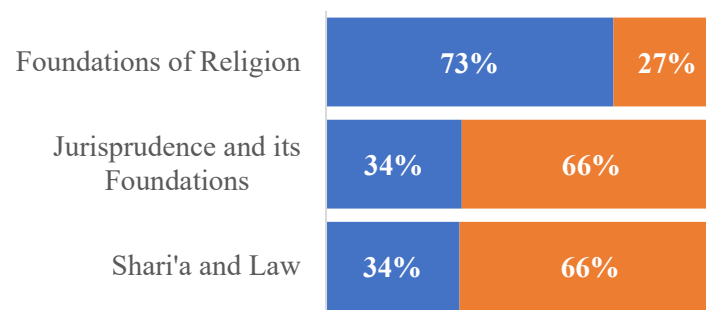
Type	Fall			Spring			نوع القبول
	F	M	Total	F	M	Total	
Foundations of Religion	56	21	77	52	19	71	أصول الدين
Jurisprudence and its Foundations	34	65	99	34	64	98	الفقه وأصوله
Shari'a and Law	25	49	74	21	43	64	الشريعة والقانون
Total	115	135	250	107	126	233	المجموع

Enrolled Students by Semester



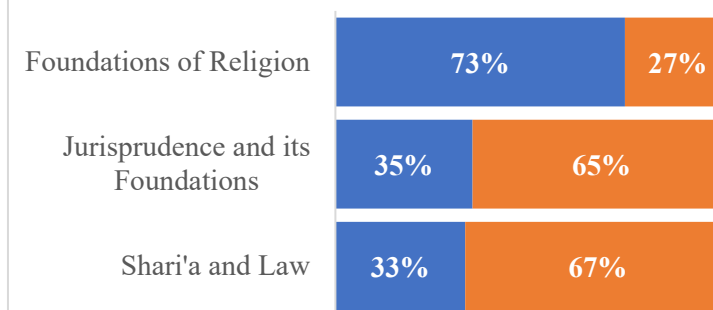
■ Fall ■ Spring

Enrolled Students by Major and Gender (Fall Semester)



■ Female ■ Male

Enrolled Students by Major and Gender (Spring Semester)



■ Female ■ Male

Trend of Enrolled Students in Graduate Studies

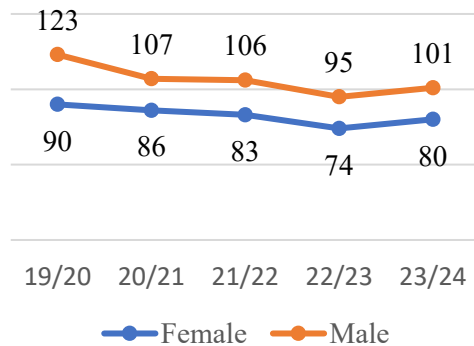
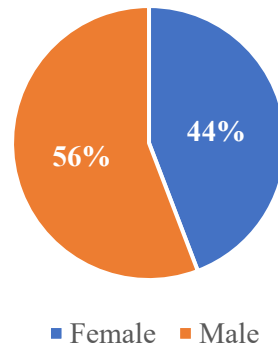
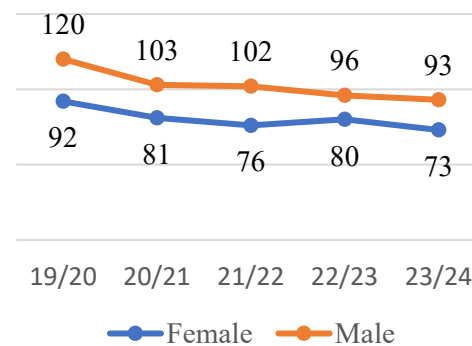
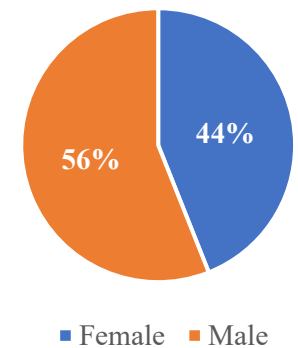
تطور أعداد المسجلين في الدراسات العليا

Gender	19/20		20/21		21/22		22/23		23/24		النوع
	Fall	Spring	Fall	Spring	Fall	Spring	Fall	Spring	Fall	Spring	
Female	90	92	86	81	83	76	74	80	80	73	طالبات
Male	123	120	107	103	106	102	95	96	101	93	طلاب
Total	213	212	193	184	189	178	169	176	181	166	المجموع

Enrolled Students by Type of Admission and Semester

المسجلون حسب نوع القبول و فصل التسجيل

Type	Fall			Spring			نوع القبول
	F	M	Total	F	M	Total	
Doctorate Programs	29	44	73	25	42	67	برامج الدكتوراة
Master Programs	51	57	108	48	51	99	برامج الماجستير
Total	80	101	181	73	93	166	المجموع

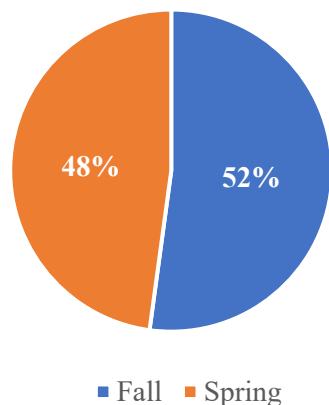
Enrolled Students by Gender
(Fall Semester)Enrolled Students by Gender
(Fall Semester)Enrolled Students by Gender
(Spring Semester)Enrolled Students by Gender
(Spring Semester)

Enrolled Students by Major and Semester

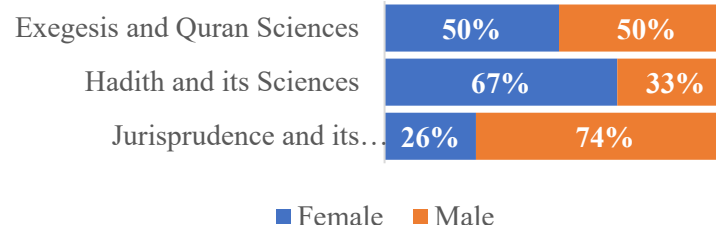
المسجلون حسب التخصص وفصل التسجيل

Level	Major	Fall			Spring			التخصص	المستوى
		F	M	Total	F	M	Total		
Doctorate	Exegesis and Quran Sciences	8	8	16	7	8	15	التفسير وعلوم القرآن	الدكتوراة
	Hadith and its Sciences	10	5	15	7	5	12	الحديث وعلومه	
	Jurisprudence and its Foundations	11	31	42	11	29	40	الفقه وأصوله	
Master	Exegesis and Hadith	23	17	40	22	13	35	التفسير والحديث	الماجستير
	Jurisprudence and its Foundations	28	40	68	26	38	64	الفقه وأصوله	
Total		80	101	181	73	93	166	المجموع	

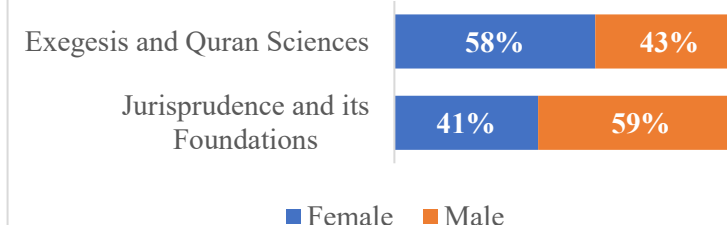
Enrolled Students by Semester



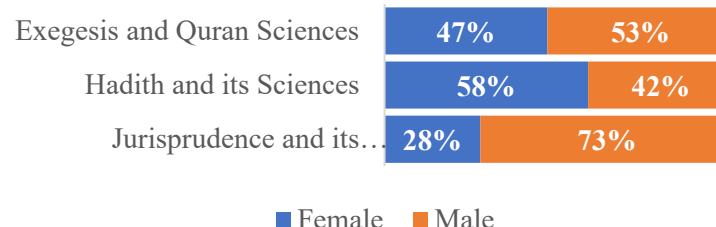
Enrolled Students by Major and Gender (Doctorate Fall Semester)



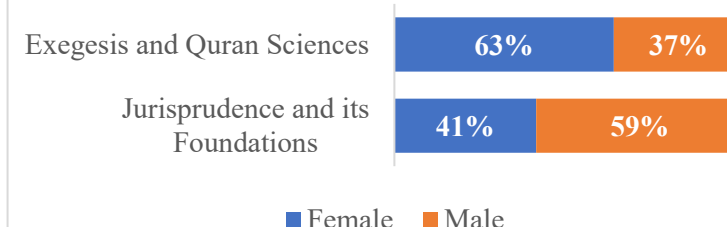
Enrolled Students by Major and Gender (Master Fall Semester)



Enrolled Students by Major and Gender (Doctorate Spring Semester)



Enrolled Students by Major and Gender (Master Spring Semester)



Trend of Graduated Students

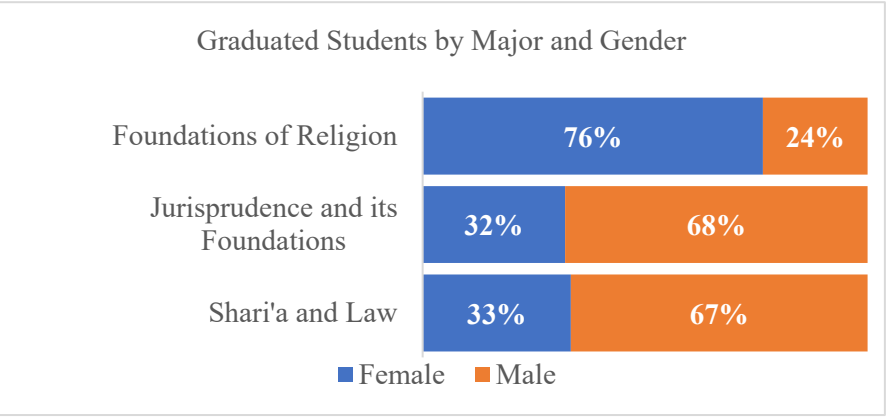
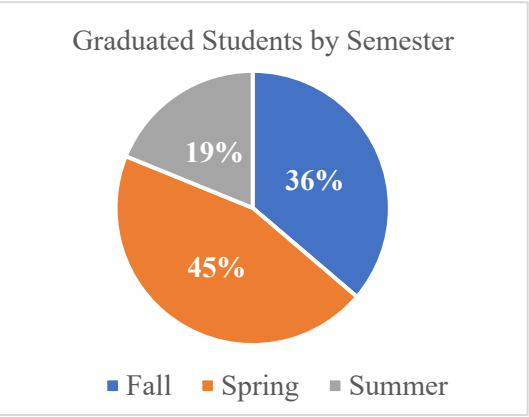
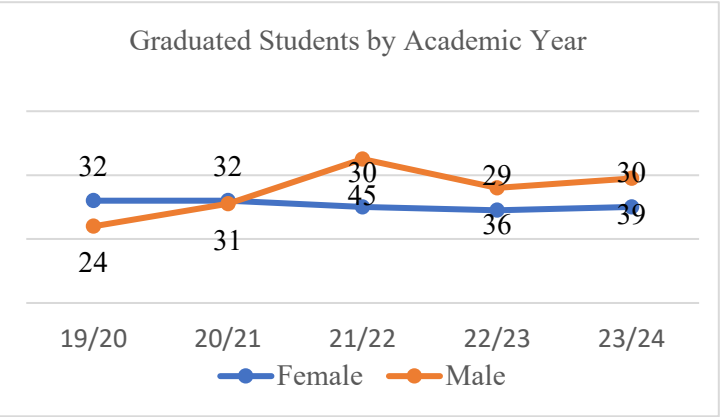
تطور أعداد الخريجين

Gender	19/20	20/21	21/22	22/23	23/24	النوع
Female	32	32	30	29	30	طالبات
Male	24	31	45	36	39	طلاب
Total	56	63	75	65	69	المجموع

Graduated Students by Major and Semester

الخريجون حسب التخصص وفصل التخرج

Major	Fall			Spring			Summer			Totals			التخصص
	F	M	Total	F	M	Total	F	M	T	F	M	Total	
Foundations of Religion	5	1	6	7	3	10	1	0	1	13	4	17	أصول الدين
Jurisprudence and its Foundations	3	7	10	4	8	12	1	2	3	8	17	25	الفقه وأصوله
Shari'a and Law	3	6	9	3	6	9	3	6	9	9	18	27	الشريعة والقانون
Total	11	14	25	14	17	31	5	8	13	30	39	69	المجموع



Trend of Graduated Students in Graduate Studies

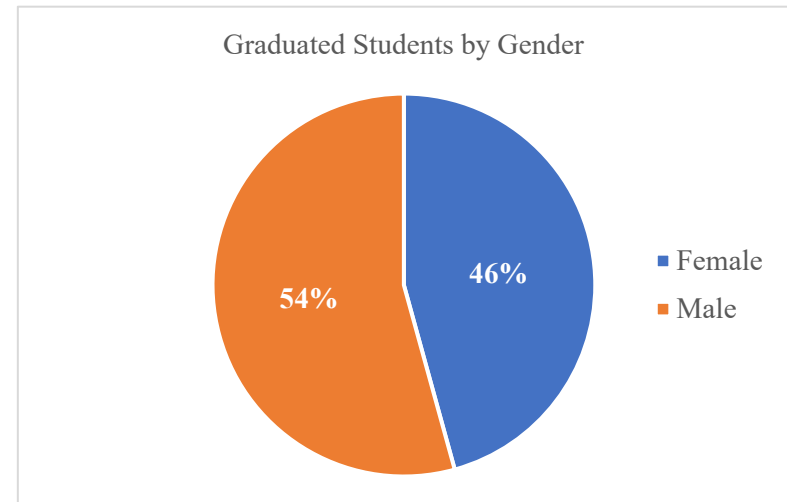
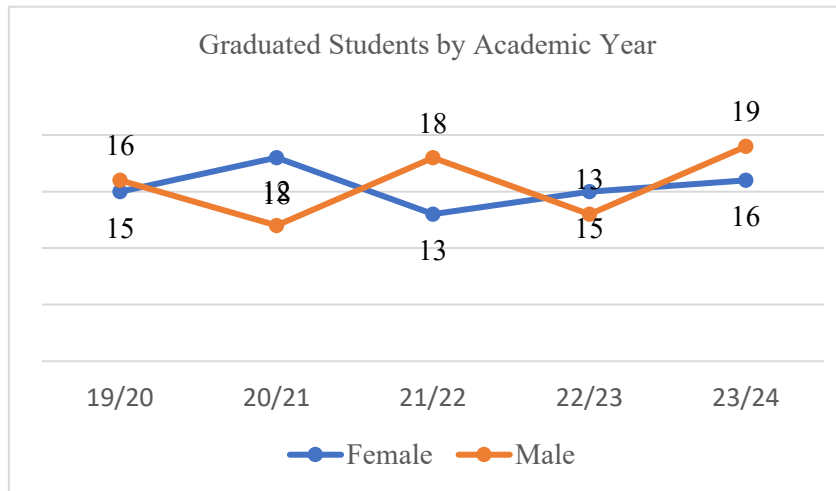
تطور أعداد الخريجين في الدراسات العليا

Gender	19/20	20/21	21/22	22/23	23/24	النوع
Female	15	18	13	15	16	طالبات
Male	16	12	18	13	19	طلاب
Total	31	30	31	28	35	المجموع

Enrolled Students by Type of Admission and Semester

المسجلون حسب نوع القبول و فصل التسجيل

Type	Fall			Spring			Summer			Totals			نوع القبول
	F	M	Total	F	M	Total	F	M	Total	F	M	Total	
Doctorate Programs	2	5	7	2	4	6	0	0	0	4	9	13	برامج الدكتوراه
Master Programs	3	6	9	7	4	11	2	0	2	12	10	22	برامج الماجستير
Total	5	11	16	9	8	17	2	0	2	16	19	35	المجموع

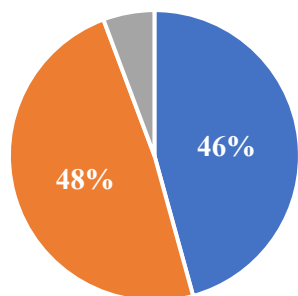


Graduated Students by Major and Semester from graduate Studies

الخريجون حسب التخصص وفصل التخرج من الدراسات العليا

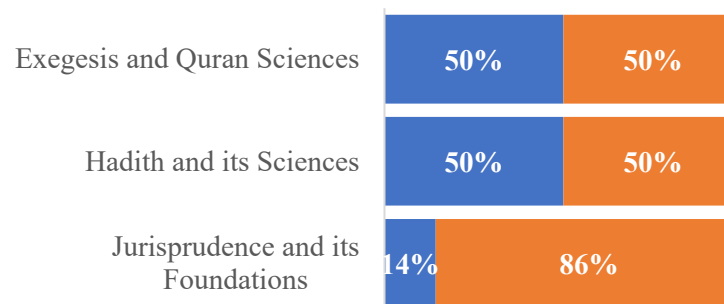
Level	Major	Fall			Spring			Summer			Totals			التخصص	المستوى
		F	M	Total	F	M	Total	F	M	T	F	M	Total		
Doctorate	Exegesis and Quran Sciences	0	1	1	1	0	1	0	0	0	1	1	2	التفسير وعلوم القرآن	الدكتوراه
	Hadith and its Sciences	2	1	3	0	1	1	0	0	0	2	2	4	الحديث وعلومه	
	Jurisprudence and its Foundations	0	3	3	1	3	4	0	0	0	1	6	7	الفقه وأصوله	
Master	Exegesis and Hadith	1	3	4	3	1	4	0	0	0	4	4	8	التفسير والحديث	الماجستير
	Jurisprudence and its Foundations	2	3	5	4	3	7	2	0	2	8	6	14	الفقه وأصوله	
Total		5	11	16	9	8	17	2	0	2	16	19	35	المجموع	

Graduated Students by Semester



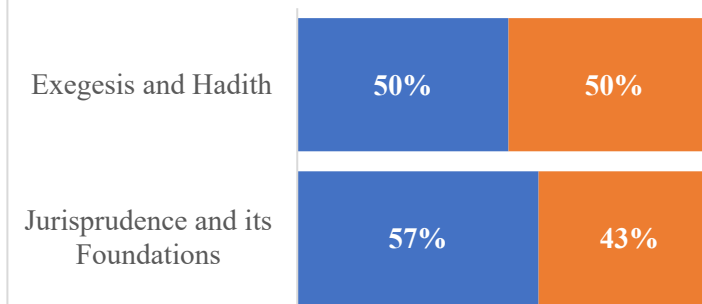
■ Fall ■ Spring ■ Summer

Graduated Students by Major and Gender (Doctorate)



■ Female ■ Male

Graduated Students by Major and Gender (Master)



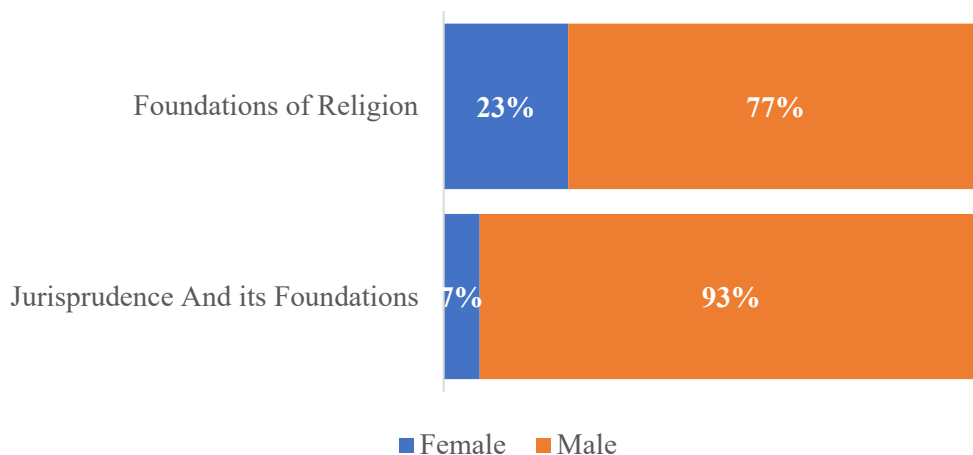
■ Female ■ Male

Academic Staff by Department and Semester

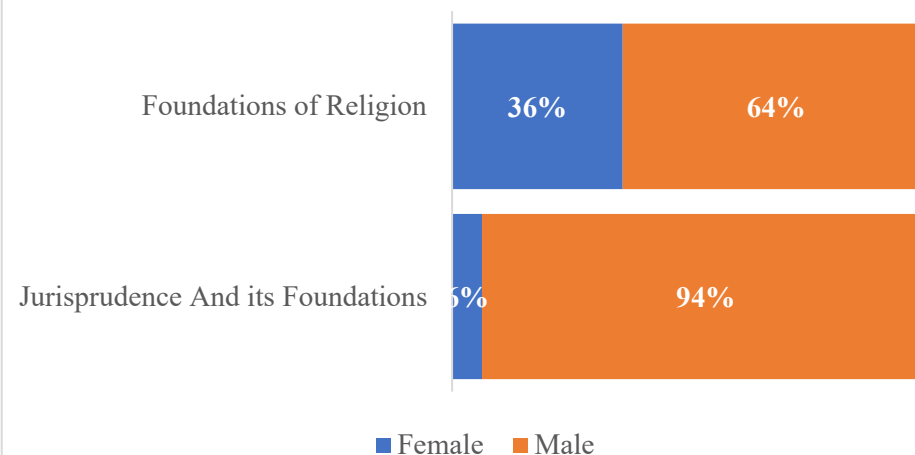
أعضاء هيئة التدريس حسب القسم والفصل

Department	Fall			Spring			القسم
	F	M	T	F	M	T	
Foundations of Religion	3	10	13	5	9	14	أصول الدين
Jurisprudence And its Foundations	1	14	15	1	15	16	الفقه وأصوله
Total	4	24	28	6	24	30	المجموع

Academic Staff by Department and Gender
(Fall Semester)



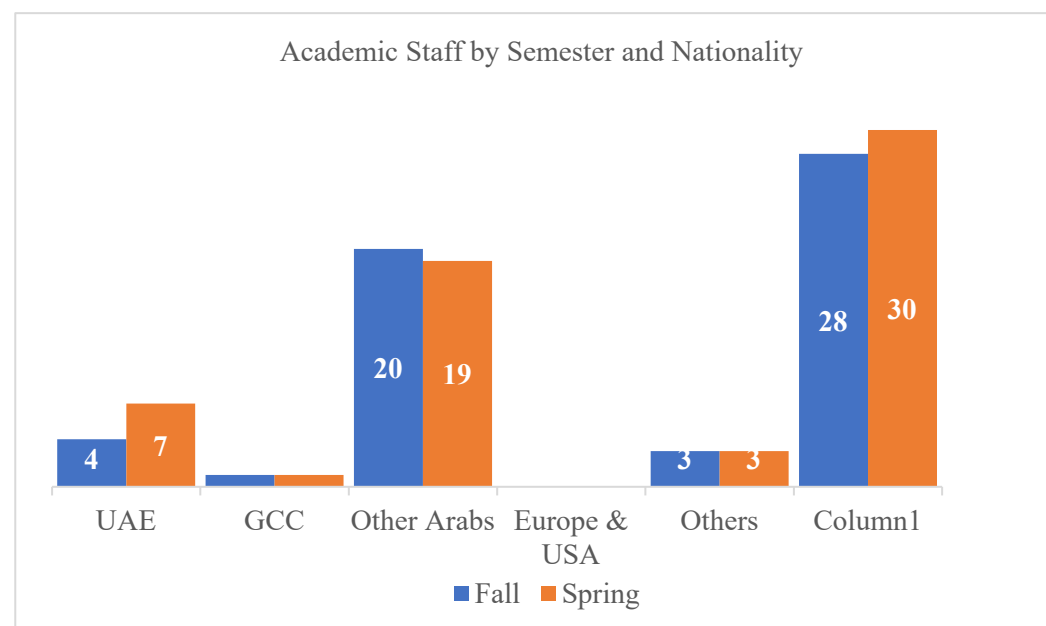
Academic Staff by Department and Gender
(Spring Semester)



Academic Staff by Department and Nationality

أعضاء هيئة التدريس حسب القسم والجنسية

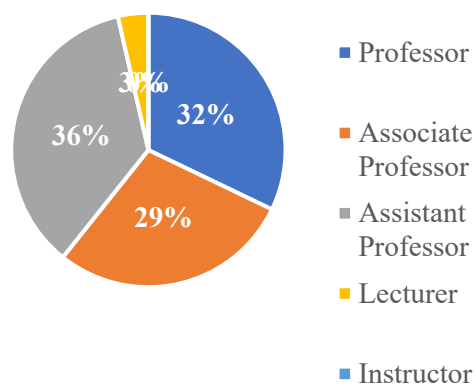
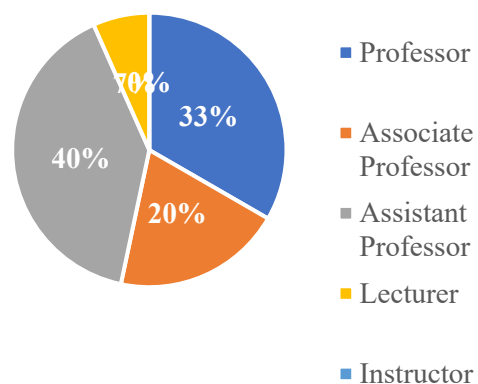
Department	Fall						Spring						القسم
	UAE	GCC	Other Arabs	Europe & USA	Others	Total	UAE	GCC	Other Arabs	Europe & USA	Others	Total	
Foundations of Religion	1	0	10	0	2	13	3	0	9	0	2	14	أصول الدين
Jurisprudence And its Foundations	3	1	10	0	1	15	4	1	10	0	1	16	الفقه وأصوله
Total	4	1	20	0	3	28	7	1	19	0	3	30	المجموع



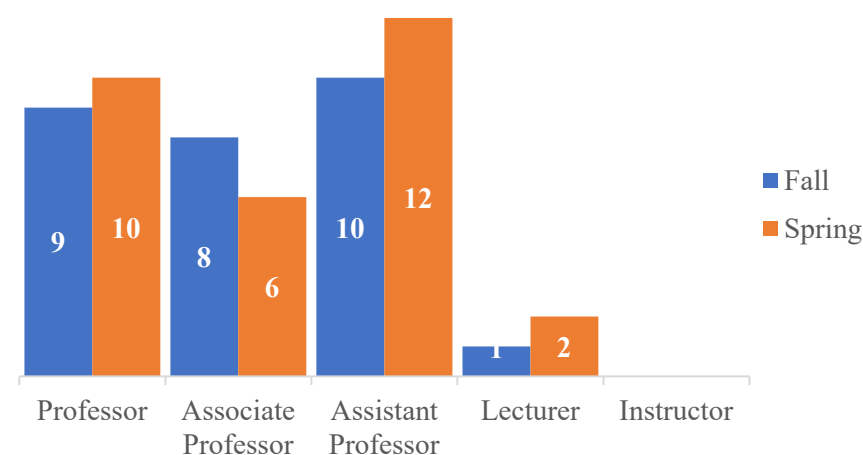
Academic Staff by Department and Academic Rank

أعضاء هيئة التدريس حسب القسم والرتبة العلمية

Department	Fall						Spring						القسم
	Professor	Associate Professor	Assistant Professor	Lecturer	Instructor	Total	Professor	Associate Professor	Assistant Professor	Lecturer	Instructor	Total	
Foundations of Religion	3	4	5	1	0	13	3	3	6	2	0	14	أصول الدين
Jurisprudence And its Foundations	6	4	5	0	0	15	7	3	6	0	0	16	الفقه وأصوله
Total	9	8	10	1	0	28	10	6	12	2	0	30	المجموع

Academic Staff by Academic Rank
(Fall Semester)Academic Staff by Academic Rank
(Spring Semester)

Academic Staff by Semester and Academic Rank





كلية الآداب والعلوم
الإنسانية والاجتماعية
COLLEGE OF ARTS HUMANITIES
AND SOCIAL SCIENCES



كلية الآداب والعلوم الإنسانية والاجتماعية

رسالة الكلية

تقوم كلية الآداب والعلوم الإنسانية والاجتماعية منذ نشأتها عام 1997 بتزويد الطلبة بثقافة عالية في شتي الحقول الإنسانية والعلمية ليتمكنوا من خدمة مجتمعاتهم بكل اقتدار وإخلاص من خلال برنامج أكاديمي متوازن. وتعمل جادة لإعداد أجيال من الخريجين القادرين على التعبير عن ثقافتهم الأصلية بمهارة وباللغتين العربية والانجليزية انطلاقا من وعيها بهوية المجتمع العربية والإسلامية.

أقسام الكلية

- قسم اللغة العربية وآدابها.
- قسم التربية.
- قسم اللغات الأجنبية.
- قسم التاريخ والحضارة الإسلامية.
- قسم علم الاجتماع.

College of Arts, Humanities & Social Sciences

Mission of the College

The mission of the College of Arts, Humanities and Social Sciences is to provide its students with intellectually challenging education in the fields of arts and sciences enabling them to develop and enrich their society. With a balance of liberal arts and Science education, the College aims to prepare students for the hard uncertainties in the world, for the career challenges of tomorrow, and for building a better world. The College strives to instill in its students the love of learning that would deepen their knowledge of themselves and make them better citizens. Cognizant of regional needs and aspirations, the College of Arts and Sciences seeks to prepare graduates for effectively expressing their views effectively in both Arabic and English.

College Departments

- Department of Arabic Language and Literature.
- Department of Education.
- Department of Foreign Languages.
- Department of History and Islamic Civilization.
- Department of Sociology.

Trend of Admitted Students

تطور أعداد المقبولين

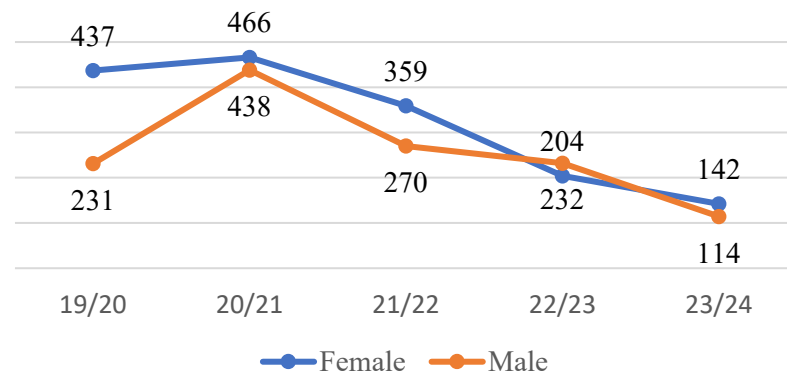
Gender	19/20	20/21	21/22	22/23	23/24	النوع
Female	437	466	359	204	142	طالبات
Male	231	438	270	232	114	طلاب
Total	668	904	629	436	256	المجموع

Admitted Students by Type of Admission and Semester

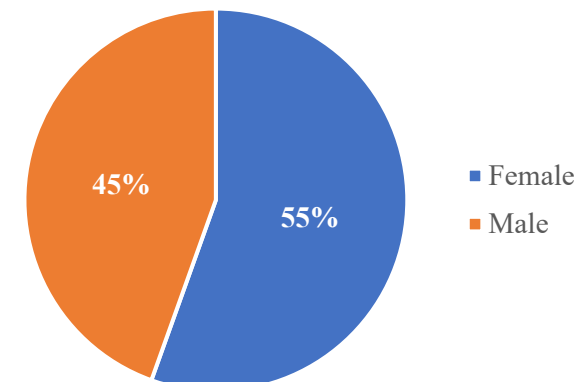
المقبولون حسب نوع القبول و فصل القبول

Type	Fall			Spring			Total			نوع القبول
	F	M	Total	F	M	Total	F	M	Total	
IEP Students	8	1	9	2	0	2	10	1	11	طلبة برنامج اللغة الإنجليزية المكثف
Students in Majors	98	53	151	34	60	94	132	113	245	الطلبة في التخصصات
Total	106	54	160	36	60	96	142	114	256	المجموع

Admitted Students by Academic Year



Admitted Students by Gender

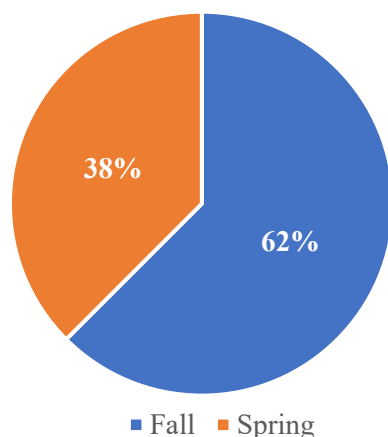


Admitted Students by Major and Semester

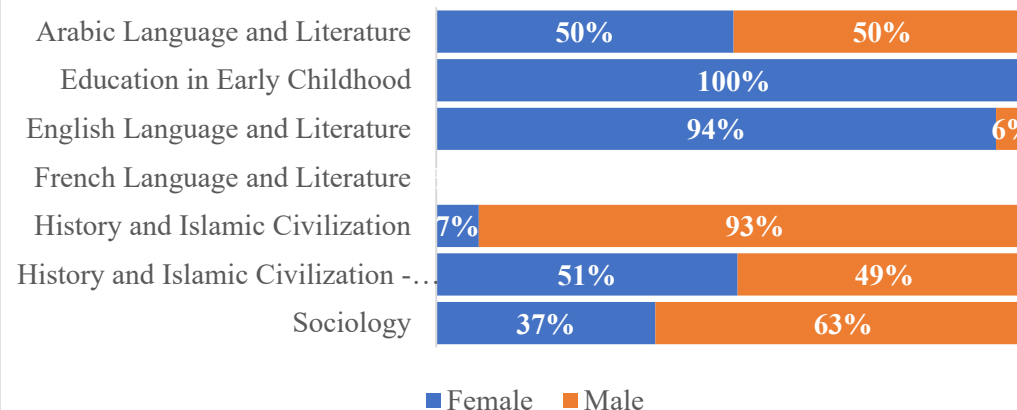
المقبولون حسب التخصص وفصل القبول

Major	Fall									Spring									Totals			التخصص
	IEP			Major			Totals			IEP			Major			Totals						
	F	M	T	F	M	T	F	M	T	F	M	T	F	M	T	F	M	T	F	M	T	
Arabic Language and Literature	0	0	0	2	2	4	2	2	4	0	0	0	1	1	2	1	1	2	3	3	6	اللغة العربية وآدابها
Education in Early Childhood	8	0	8	30	0	30	38	0	38	2	0	2	9	0	9	11	0	11	49	0	49	الطفولة المبكرة
English Language and Literature	0	1	1	11	0	11	11	1	12	0	0	0	5	0	5	5	0	5	16	1	17	اللغة الإنجليزية وآدابها
French Language and Literature	0	0	0	0	0	0	0	0	0	0	0	0	0	0	0	0	0	0	0	0	0	اللغة الفرنسية وآدابها
History and Islamic Civilization	0	0	0	0	2	2	0	2	2	0	0	0	1	11	12	1	11	12	1	13	14	التاريخ والحضارة الإسلامية
History and Islamic Civilization - Tourism Guidance	0	0	0	32	27	59	32	27	59	0	0	0	6	10	16	6	10	16	38	37	75	التاريخ والحضارة الإسلامية - الإرشاد السياحي
Sociology	0	0	0	23	22	45	23	22	45	0	0	0	12	38	50	12	38	50	35	60	95	علم الاجتماع
Total	8	1	9	98	53	151	106	54	160	2	0	2	34	60	94	36	60	96	142	114	256	المجموع

Admitted Students by Semester



Admitted Students by Major and Gender



Trend of Admitted Students in Graduate Studies

تطور أعداد المقبولين في الدراسات العليا

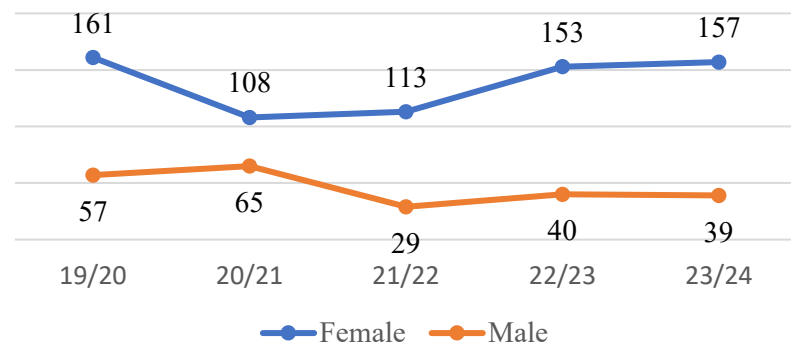
Gender	19/20	20/21	21/22	22/23	23/24	النوع
Female	161	108	113	153	157	طالبات
Male	57	65	29	40	39	طلاب
Total	218	173	142	193	196	المجموع

Admitted Students by Type of Admission and Semester

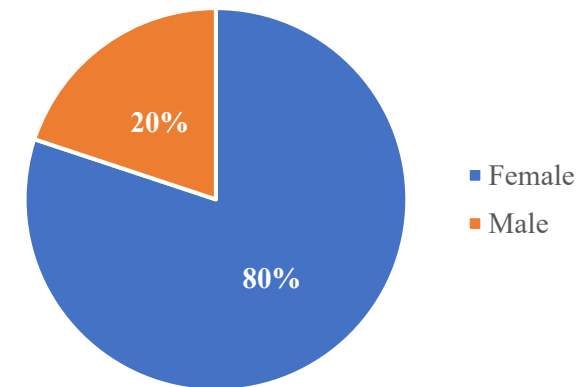
المقبولون حسب نوع القبول و فصل القبول

Type	Fall			Spring			Total			نوع القبول
	F	M	Total	F	M	Total	F	M	Total	
Doctorate Programs	36	10	46	5	0	5	41	10	51	برامج الدكتوراه
Master Programs	77	26	103	13	3	16	90	29	119	برامج الماجستير
Postgraduate Diploma Programs	17	0	17	9	0	9	26	0	26	دبلوم الدراسات العليا
Total	130	36	166	27	3	30	157	39	196	المجموع

Admitted Students by Academic Year



Admitted Students by Gender

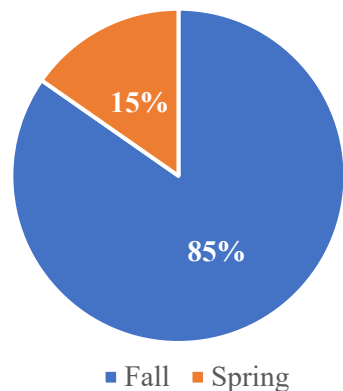


Admitted Students by Major and Semester


المقبولون حسب التخصص وفصل القبول

Level	Major	Fall			Spring			Totals			التخصص	المستوى
		F	M	T	F	M	T	F	M	T		
Doctorate	Applied Sociology	10	6	16	0	0	0	10	6	16	علم الاجتماع التطبيقي	الدكتوراة
	Arabic Language and Literature	5	1	6	0	0	0	5	1	6	اللغة العربية وآدابها	
	History and Islamic Civilization	9	1	10	0	0	0	9	1	10	التاريخ والحضارة الإسلامية	
	Linguistics and Translation	12	2	14	5	0	5	17	2	19	اللغويات والترجمة	
Master	Applied Sociology	36	16	52	0	0	0	36	16	52	علم الاجتماع التطبيقي	الماجستير
	Arabic Language and Literature	16	5	21	10	2	12	26	7	33	اللغة العربية وآدابها	
	History and Islamic Civilization	10	1	11	0	1	1	10	2	12	التاريخ والحضارة الإسلامية	
	Translation	15	4	19	3	0	3	18	4	22	الترجمة	
Postgraduate Diploma	Professional Diploma in Teaching	17	0	17	9	0	9	26	0	26	الدبلوم المهني في التدريس	دبلوم الدراسات العليا
Total		130	36	166	27	3	30	157	39	196	المجموع	


Admitted Students by Semester



Admitted Students by Major and Gender (Doctorate)



Admitted Students by Major and Gender (Master)



Trend of Newly Enrolled Students

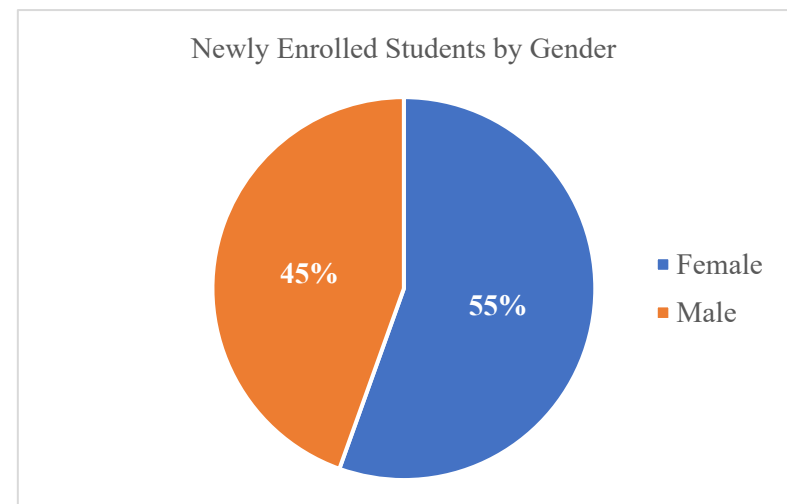
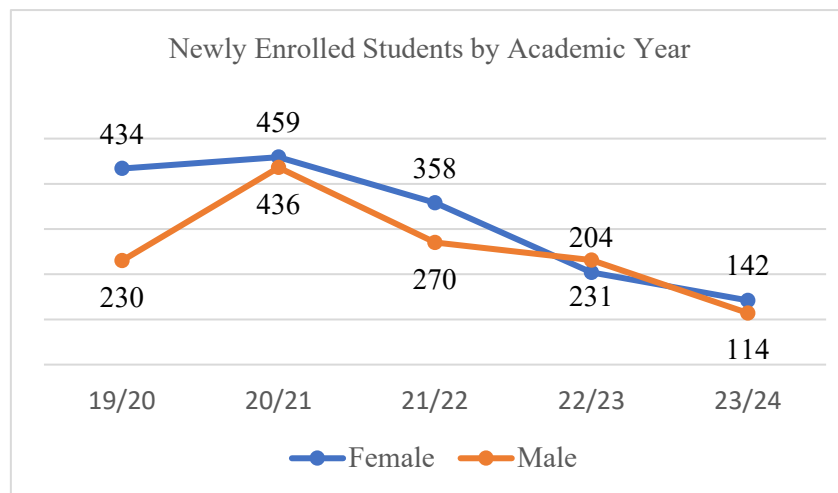
تطور أعداد المسجلون الجدد

Gender	19/20	20/21	21/22	22/23	23/24	النوع
Female	434	459	358	204	142	طالبات
Male	230	436	270	231	114	طلاب
Total	664	895	628	435	256	المجموع

Newly Enrolled Students by Type of Admission and Semester

المسجلون الجدد حسب نوع القبول و فصل التسجيل

Type	Fall			Spring			Total			نوع القبول
	F	M	Total	F	M	Total	F	M	Total	
IEP Students	8	1	9	2	0	2	10	1	11	طلبة برنامج اللغة الإنجليزية المكثف
Students in Majors	98	53	151	34	60	94	132	113	245	الطلبة في التخصصات
Total	106	54	160	36	60	96	142	114	256	المجموع

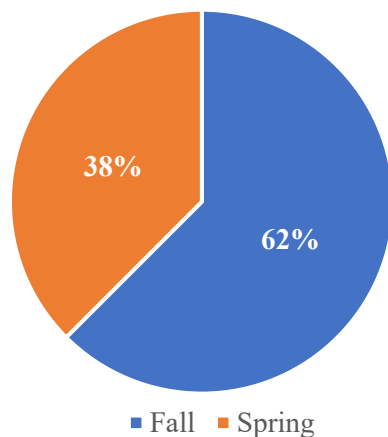


Newly Enrolled Students by Major and Semester

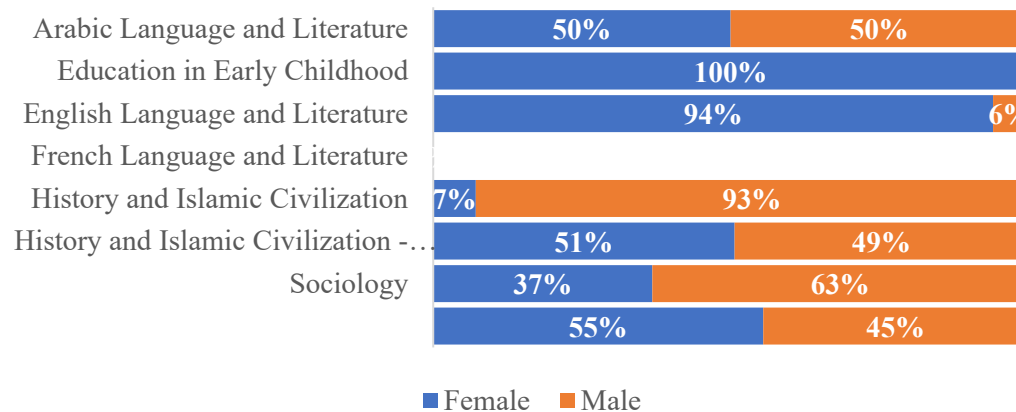
المسجلون الجدد حسب التخصص وفصل التسجيل

Major	Fall									Spring									Totals			التخصص
	IEP			Major			Totals			IEP			Major			Totals						
	F	M	T	F	M	T	F	M	T	F	M	T	F	M	T	F	M	T	F	M	T	
Arabic Language and Literature	0	0	0	2	2	4	2	2	4	0	0	0	1	1	2	1	1	2	3	3	6	اللغة العربية وآدابها
Education in Early Childhood	8	0	8	30	0	30	38	0	38	2	0	2	9	0	9	11	0	11	49	0	49	الطفولة المبكرة
English Language and Literature	0	1	1	11	0	11	11	1	12	0	0	0	5	0	5	5	0	5	16	1	17	اللغة الإنجليزية وآدابها
French Language and Literature	0	0	0	0	0	0	0	0	0	0	0	0	0	0	0	0	0	0	0	0	0	اللغة الفرنسية وآدابها
History and Islamic Civilization	0	0	0	0	2	2	0	2	2	0	0	0	1	11	12	1	11	12	1	13	14	التاريخ والحضارة الإسلامية
History and Islamic Civilization - Tourism Guidance	0	0	0	32	27	59	32	27	59	0	0	0	6	10	16	6	10	16	38	37	75	التاريخ والحضارة الإسلامية - الإرشاد السياحي
Sociology	0	0	0	23	22	45	23	22	45	0	0	0	12	38	50	12	38	50	35	60	95	علم الاجتماع
Total	8	1	9	98	53	151	106	54	160	2	0	2	34	60	94	36	60	96	142	114	256	المجموع

Newly Enrolled Students by Semester



Newly Enrolled Students by Major and Gender



Trend of Newly Enrolled Students in Graduate Studies

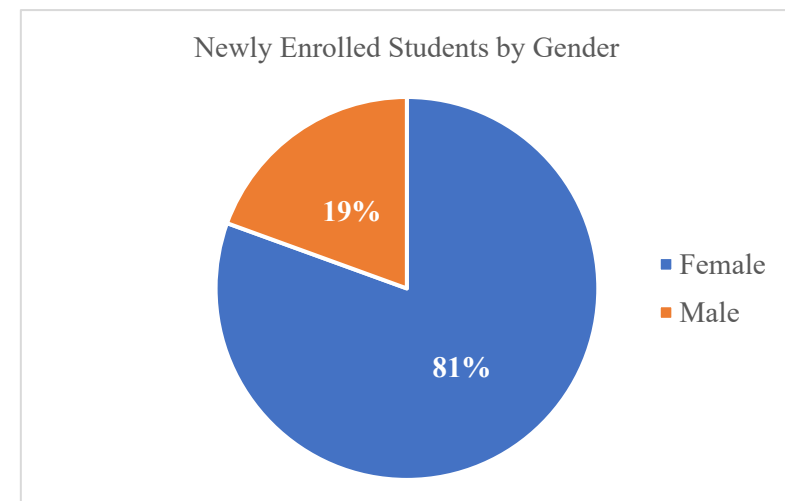
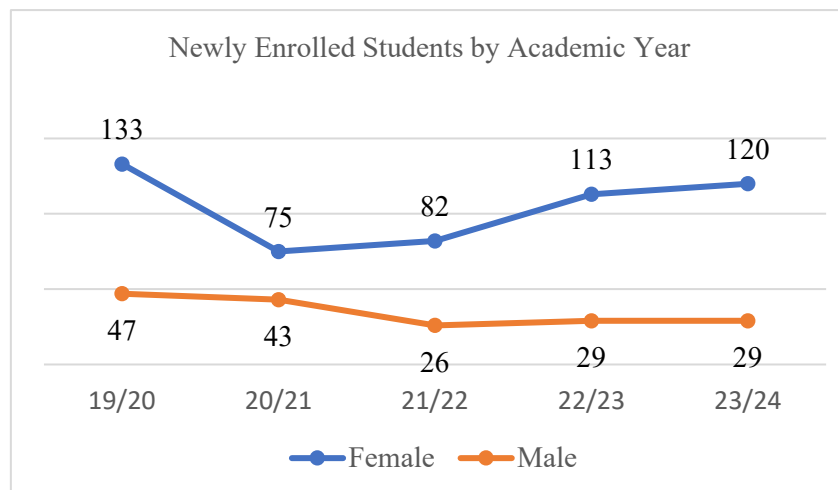
تطور أعداد المسجلون الجدد في الدراسات العليا

Gender	120	19/20	20/21	21/22	22/23	23/24	النوع
Female		133	75	82	113	120	طالبات
Male		47	43	26	29	29	طلاب
Total		180	118	108	142	149	المجموع

Newly Enrolled Students by Type of Admission and Semester

المسجلون الجدد حسب نوع القبول و فصل التسجيل

Type	Fall			Spring			Total			نوع القبول
	F	M	Total	F	M	Total	F	M	Total	
Doctorate Programs	27	7	34	2	0	2	29	7	36	برامج الدكتوراه
Master Programs	63	19	82	11	3	14	74	22	96	برامج الماجستير
Postgraduate Diploma Programs	10	0	10	7	0	7	17	0	17	دبلوم الدراسات العليا
Total	100	26	126	20	3	23	120	29	149	المجموع

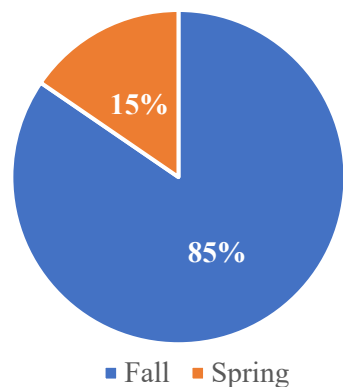


Newly Enrolled Students by Major and Semester


المسجلون الجدد حسب التخصص وفصل التسجيل

Level	Major	Fall			Spring			Totals			التخصص	المستوى
		F	M	T	F	M	T	F	M	T		
Doctorate	Applied Sociology	9	6	15	0	0	0	9	6	15	علم الاجتماع التطبيقي	الدكتوراة
	Arabic Language and Literature	5	0	5	0	0	0	5	0	5	اللغة العربية وآدابها	
	History and Islamic Civilization	9	1	10	0	0	0	9	1	10	التاريخ والحضارة الإسلامية	
	Linguistics and Translation	4	0	4	2	0	2	6	0	6	اللغويات والترجمة	
Master	Applied Sociology	33	12	45	0	0	0	33	12	45	علم الاجتماع التطبيقي	الماجستير
	Arabic Language and Literature	10	3	13	10	2	12	20	5	25	اللغة العربية وآدابها	
	History and Islamic Civilization	10	1	11	0	1	1	10	2	12	التاريخ والحضارة الإسلامية	
	Translation	10	3	13	1	0	1	11	3	14	الترجمة	
Postgraduate Diploma	Professional Diploma in Teaching	10	0	10	7	0	7	17	0	17	الدبلوم المهني في التدريس	دبلوم الدراسات العليا
Total		100	26	126	20	3	23	120	29	149	المجموع	


Newly Enrolled Students by Semester



Newly Enrolled Students by Major and Gender (Doctorate)



Newly Enrolled Students by Major and Gender (Master)



Trend of Enrolled Students

تطور أعداد المسجلين

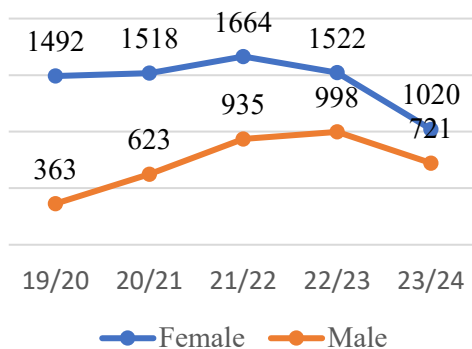
Gender	19/20		20/21		21/22		22/23		23/24		النوع
	Fall	Spring	Fall	Spring	Fall	Spring	Fall	Spring	Fall	Spring	
Female	1492	1370	1518	1538	1664	1553	1522	1342	1020	931	طالبات
Male	363	450	623	820	935	995	998	1006	721	692	طلاب
Total	1855	1820	2141	2358	2599	2548	2520	2348	1741	1623	المجموع

Enrolled Students by Type of Admission and Semester

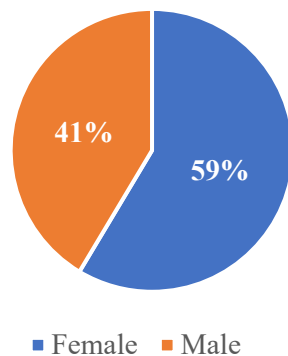
المسجلون حسب نوع القبول و فصل التسجيل

Type	Fall			Spring			نوع القبول
	F	M	Total	F	M	Total	
IEP Students	10	1	11	3	0	3	طلبة برنامج اللغة الإنجليزية المكثف
Students in Majors	1010	720	1730	928	692	1620	الطلبة في التخصصات
Total	1020	721	1741	931	692	1623	المجموع

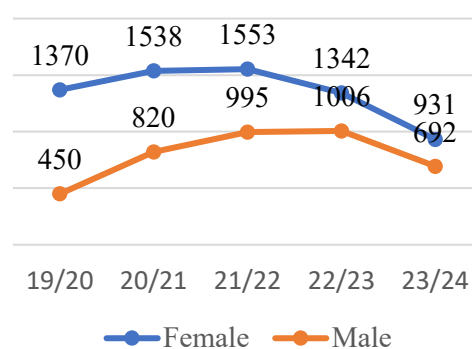
Enrolled Students by Gender
(Fall Semester)



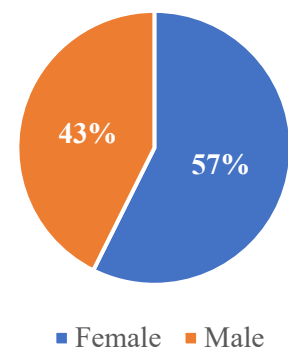
Enrolled Students by Gender
(Fall Semester)



Enrolled Students by Gender
(Spring Semester)



Enrolled Students in by Gender
(Spring Semester)

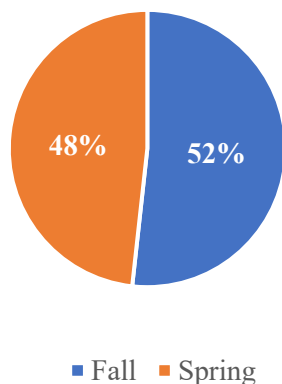


Enrolled Students by Major and Semester

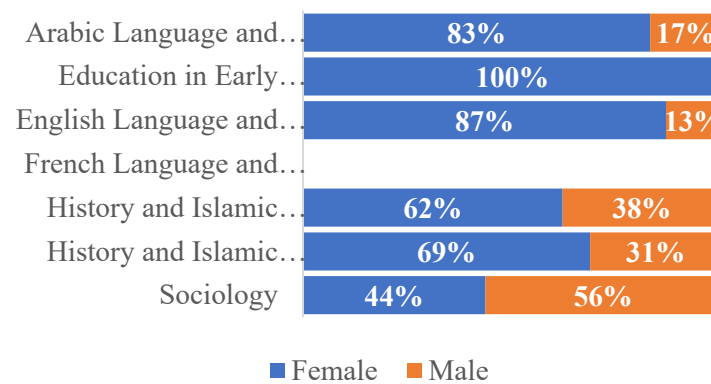
المسجلون حسب التخصص وفصل التسجيل

Major	Fall									Spring									التخصص
	IEP			Major			Totals			IEP			Major			Totals			
	F	M	T	F	M	T	F	M	T	F	M	T	F	M	T	F	M	T	
Arabic Language and Literature	0	0	0	39	8	47	39	8	47	0	0	0	35	7	42	35	7	42	اللغة العربية وآدابها
Education in Early Childhood	9	0	9	121	0	121	130	0	130	3	0	3	149	0	149	152	0	152	التربية في الطفولة المبكرة
English Language and Literature	1	1	2	91	13	104	92	14	106	0	0	0	82	12	94	82	12	94	اللغة الإنجليزية وآدابها
French Language and Literature	0	0	0	0	0	0	0	0	0	0	0	0	0	0	0	0	0	0	اللغة الفرنسية وآدابها
History and Islamic Civilization	0	0	0	18	11	29	18	11	29	0	0	0	13	18	31	13	18	31	التاريخ والحضارة الإسلامية
History and Islamic Civilization - Tourist Guide	0	0	0	324	148	472	324	148	472	0	0	0	280	144	424	280	144	424	التاريخ والحضارة الإسلامية - الإرشاد السياحي
Sociology	0	0	0	417	540	957	417	540	957	0	0	0	369	511	880	369	511	880	علم الاجتماع
Total	10	1	11	1010	720	1730	1020	721	1741	3	0	3	928	692	1620	931	692	1623	المجموع

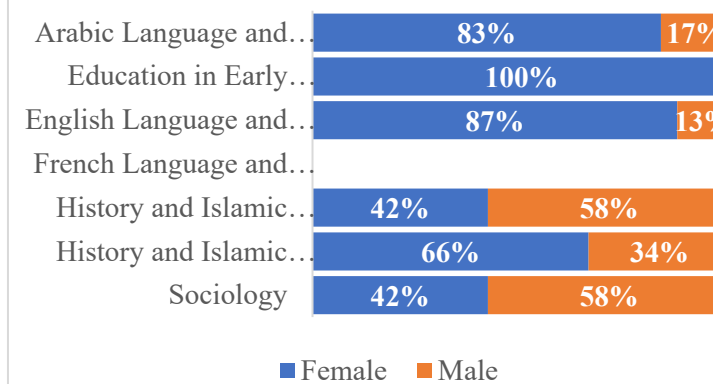
Enrolled Students by Semester



Enrolled Students by Major and Gender (Fall Semester)



Enrolled Students by Major and Gender (Spring Semester)



Trend of Enrolled Students in Graduate Studies

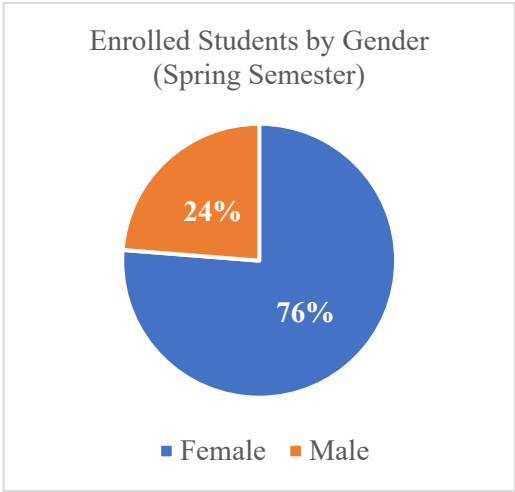
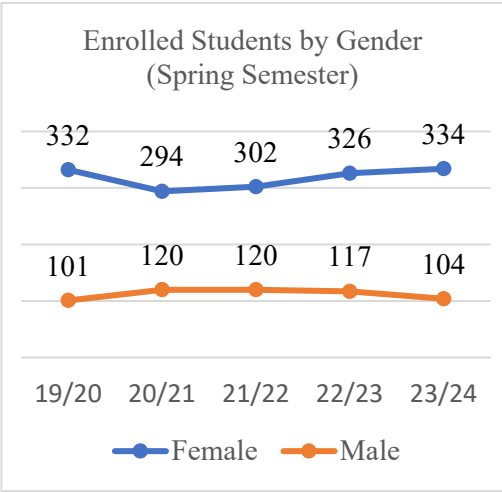
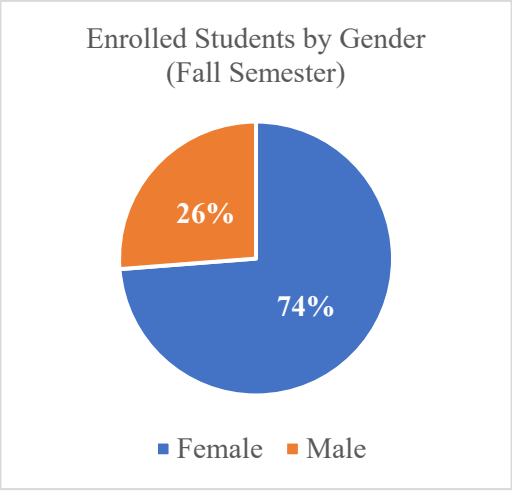
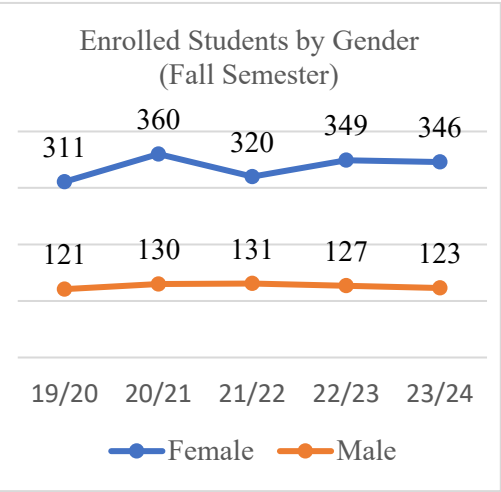
تطور أعداد المسجلين في الدراسات العليا

Gender	19/20		20/21		21/22		22/23		23/24		النوع
	Fall	Spring	Fall	Spring	Fall	Spring	Fall	Spring	Fall	Spring	
Female	311	332	360	294	320	302	349	326	346	334	طالبات
Male	121	101	130	120	131	120	127	117	123	104	طلاب
Total	432	433	490	414	451	422	476	443	469	438	المجموع

Enrolled Students by Type of Admission and Semester

المسجلون حسب نوع القبول و فصل التسجيل

Type	Fall			Spring			نوع القبول
	F	M	Total	F	M	Total	
Doctorate Programs	104	44	148	97	41	138	برامج الدكتوراة
Master Programs	233	79	312	220	63	283	برامج الماجستير
Postgraduate Diploma Programs	9	0	9	17	0	17	دبلوم الدراسات العليا
Total	346	123	469	334	104	438	المجموع



Enrolled Students by Major and Semester

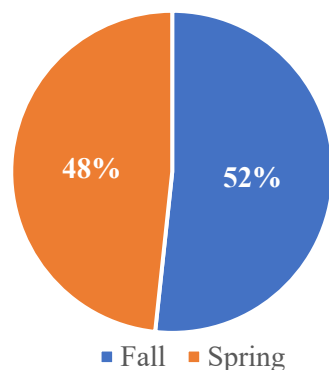
المسجلون حسب التخصص وفصل التسجيل

Level	Major	Fall			Spring			التخصص	المستوى
		F	M	Total	F	M	Total		
Doctorate	Applied Sociology	48	22	70	43	20	63	علم الاجتماع التطبيقي	الدكتوراة
	Arabic Language and Literature	19	3	22	16	3	19	اللغة العربية وآدابها	
	History and Islamic Civilization	25	19	44	25	18	43	التاريخ والحضارة الإسلامية	
	Linguistics and Translation	12	0	12	13	0	13	اللغويات والترجمة	
Master	Applied Sociology	85	28	113	76	25	101	علم الاجتماع التطبيقي	الماجستير
	Arabic Language and Literature	42	9	51	55	7	62	اللغة العربية وآدابها	
	History and Islamic Civilization	75	36	111	59	27	86	التاريخ والحضارة الإسلامية	
	Translation	31	6	37	30	4	34	الترجمة	
Postgraduate Diploma	Professional Diploma in Teaching	9	0	9	17	0	17	الدبلوم المهني في التدريس	دبلوم الدراسات العليا
Total		346	123	469	334	104	438	المجموع	


Enrolled Students by Major and Semester

المسجلون حسب التخصص وفصل التسجيل

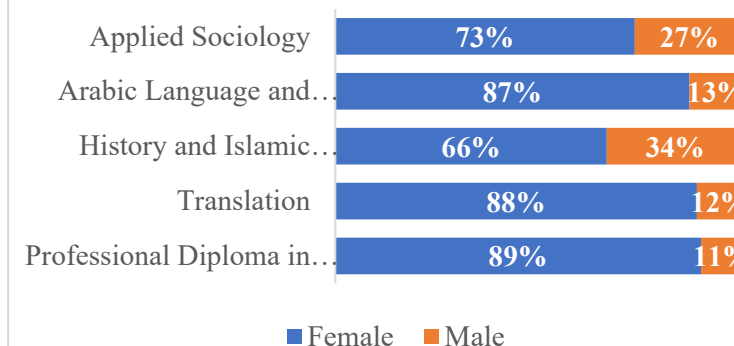
Enrolled Students by Semester



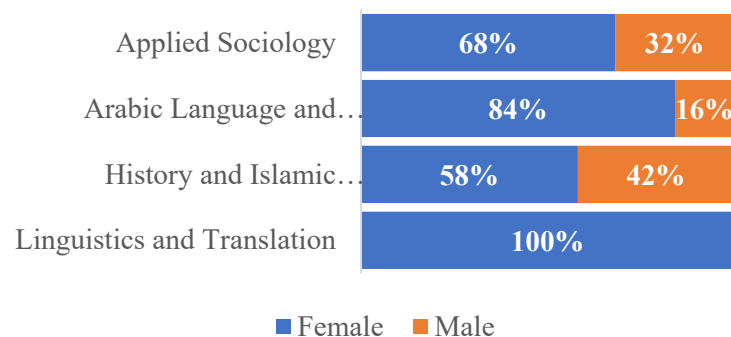
Enrolled Students by Major and Gender
(Doctorate Fall Semester)



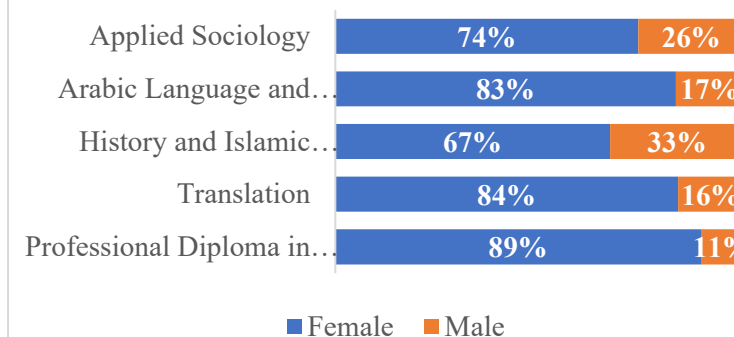
Enrolled Students by Major and Gender
(Master Fall Semester)



Enrolled Students by Major and Gender
(Doctorate Spring Semester)



Enrolled Students by Major and Gender
(Master Spring Semester)



Trend of Graduated Students

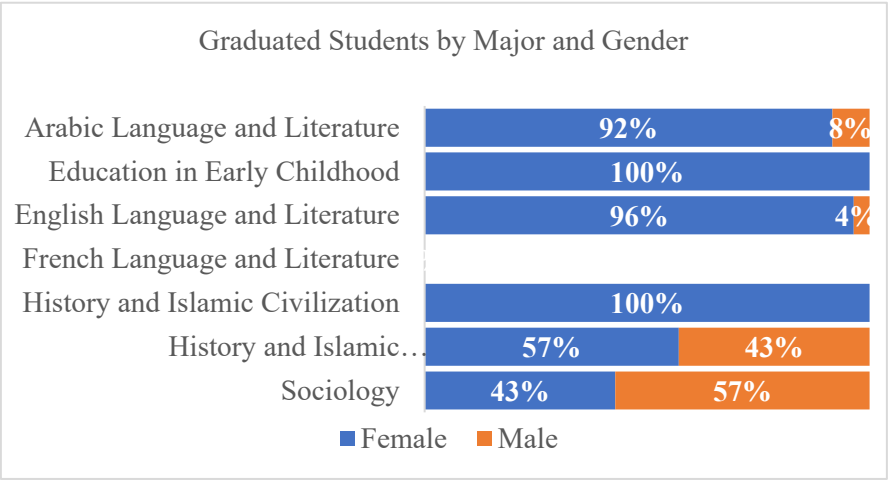
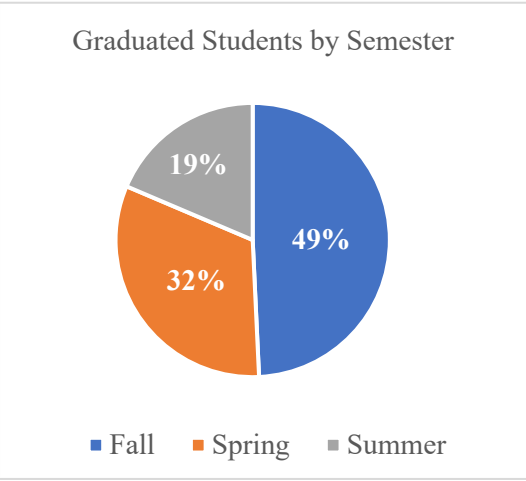
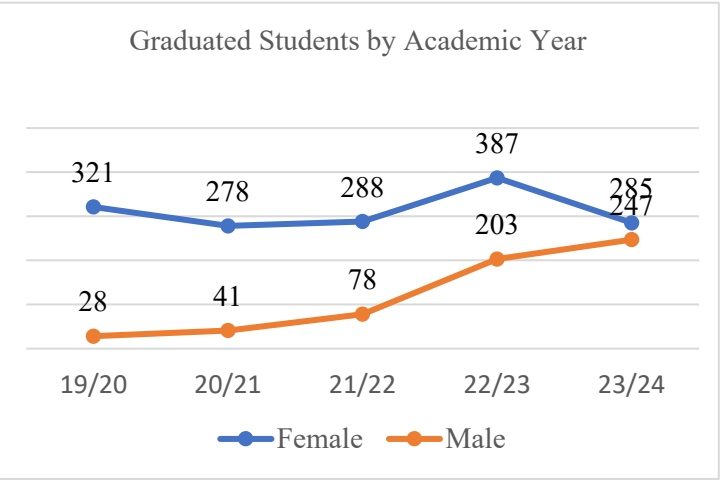
تطور أعداد الخريجين

Gender	19/20	20/21	21/22	22/23	23/24	النوع
Female	321	278	288	387	285	طالبات
Male	28	41	78	203	247	طلاب
Total	349	319	366	590	532	المجموع

Graduated Students by Major and Semester

الخريجون حسب التخصص وفصل التخرج

Major	Fall			Spring			Summer			Totals			التخصص
	F	M	Total	F	M	Total	F	M	T	F	M	Total	
Arabic Language and Literature	4	1	5	6	0	6	1	0	1	11	1	12	اللغة العربية وآدابها
Education in Early Childhood	0	0	0	23	0	23	0	0	0	23	0	23	التربية في الطفولة المبكرة
English Language and Literature	14	1	15	9	0	9	4	0	4	27	1	28	اللغة الإنجليزية وآدابها
French Language and Literature	0	0	0	0	0	0	0	0	0	0	0	0	اللغة الفرنسية وآدابها
History and Islamic Civilization	5	0	5	2	0	2	0	0	0	7	0	7	التاريخ والحضارة الإسلامية
History and Islamic Civilization - Tourist Guide	47	27	74	19	20	39	10	10	20	76	57	133	التاريخ والحضارة الإسلامية - الإرشاد السياحي
Sociology	75	88	163	28	64	92	38	36	74	141	188	329	علم الاجتماع
Total	145	117	262	87	84	171	53	46	99	285	247	532	المجموع



Trend of Graduated Students in Graduate Studies

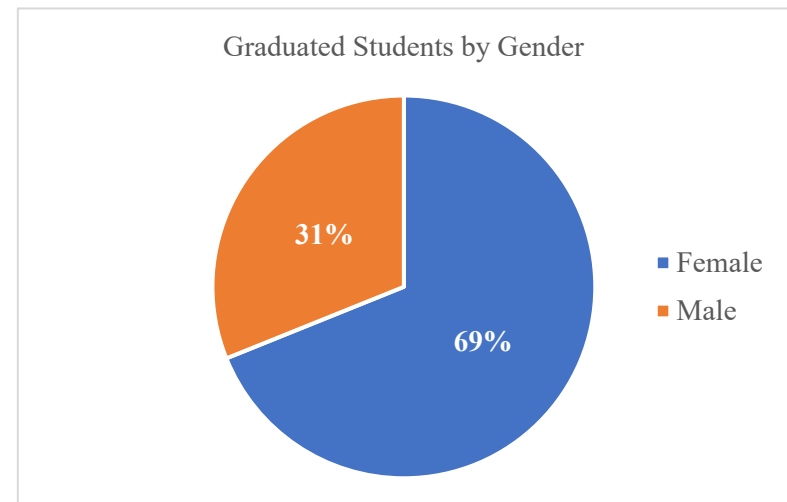
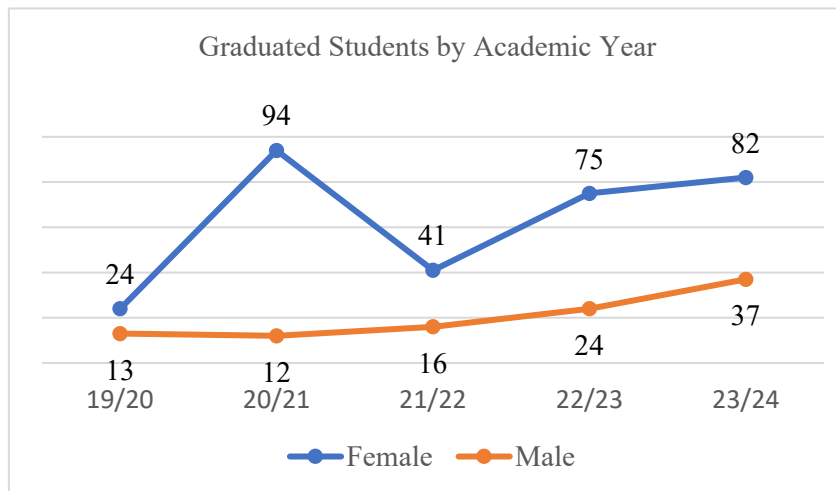
تطور أعداد الخريجين في الدراسات العليا

Gender	19/20	20/21	21/22	22/23	23/24	النوع
Female	24	94	41	75	82	طالبات
Male	13	12	16	24	37	طلاب
Total	37	106	57	99	119	المجموع

Enrolled Students by Type of Admission and Semester

المسجلون حسب نوع القبول و فصل التسجيل

Type	Fall			Spring			Summer			Totals			نوع القبول
	F	M	Total	F	M	Total	F	M	Total	F	M	Total	
Doctorate Programs	8	2	10	13	7	20	2	0	2	23	9	32	برامج الدكتوراه
Master Programs	14	13	27	26	10	36	9	5	14	49	28	77	برامج الماجستير
Postgraduate Diploma Programs	0	0	0	10	0	10	0	0	0	10	0	10	دبلوم الدراسات العليا
Total	22	15	37	49	17	66	11	5	16	82	37	119	المجموع

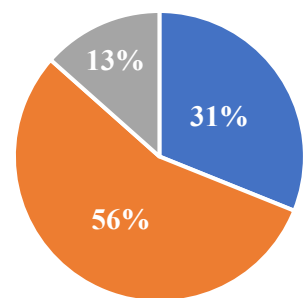


Graduated Students by Major and Semester from graduate Studies

الخريجون حسب التخصص وفصل التخرج من الدراسات العليا


Level	Major	Fall			Spring			Summer			Totals			التخصص	المستوى
		F	M	Total	F	M	Total	F	M	T	F	M	Total		
Doctorate	Applied Sociology	6	2	8	9	4	13	2	0	2	17	6	23	علم الاجتماع التطبيقي	الدكتوراه
	Arabic Language and Literature	2	0	2	3	0	3	0	0	0	5	0	5	اللغة العربية وآدابها	
	History and Islamic Civilization	0	0	0	1	3	4	0	0	0	1	3	4	التاريخ والحضارة الإسلامية	
	Linguistics and Translation	0	0	0	0	0	0	0	0	0	0	0	0	اللغويات والترجمة	
Master	Applied Sociology	5	1	6	12	5	17	2	2	4	19	8	27	علم الاجتماع التطبيقي	الماجستير
	Arabic Language and Literature	1	1	2	3	0	3	1	0	1	5	1	6	اللغة العربية وآدابها	
	History and Islamic Civilization	8	11	19	8	4	12	5	3	8	21	18	39	التاريخ والحضارة الإسلامية	
	Translation	0	0	0	3	1	4	1	0	1	4	1	5	الترجمة	
Postgraduate Diploma	Teaching	0	0	0	10	0	10	0	0	0	10	0	10	دبلوم الدراسات العليا	دبلوم الدراسات العليا
Total		22	15	37	49	17	66	11	5	16	82	37	119	المجموع	

Graduated Students by Semester




■ Fall ■ Spring ■ Summer

Graduated Students by Major and Gender (Doctorate)



■ Female ■ Male

Graduated Students by Major and Gender (Master)

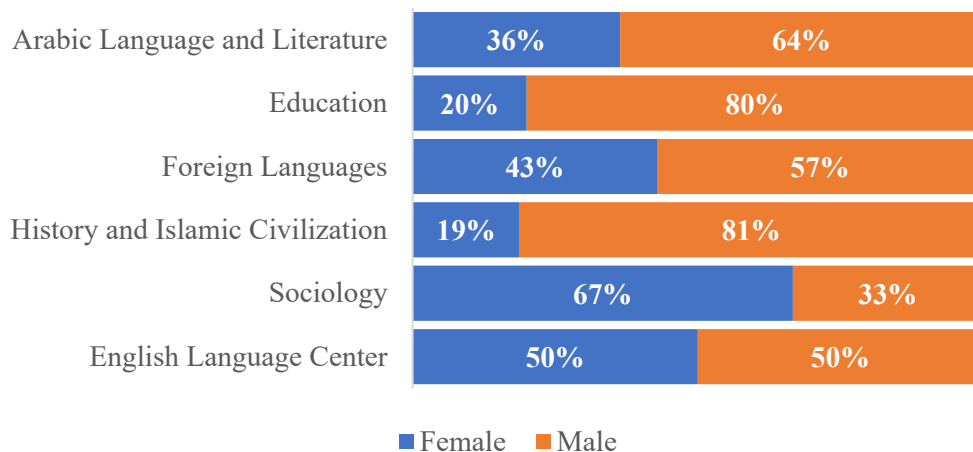
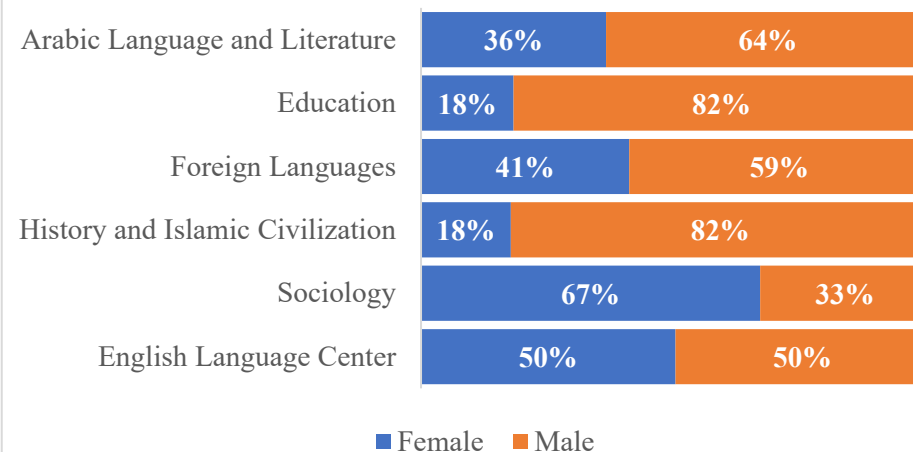


■ Female ■ Male

Academic Staff by Department and Semester

أعضاء هيئة التدريس حسب القسم والفصل

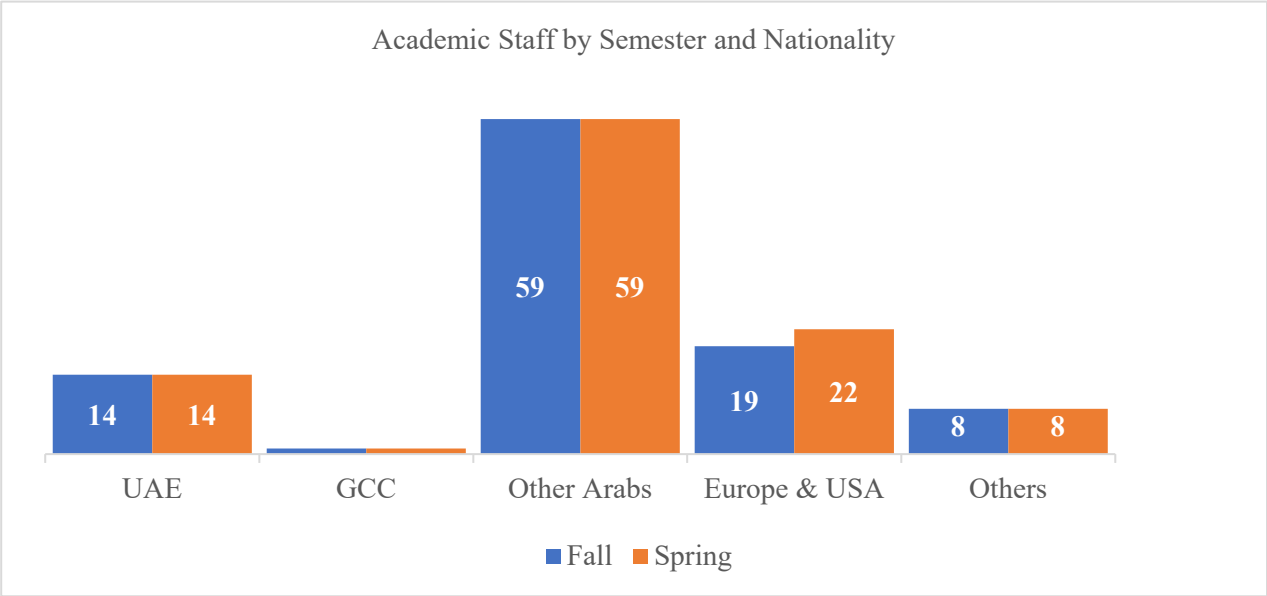
Department	Fall			Spring			القسم
	F	M	T	F	M	T	
Arabic Language and Literature	4	7	11	4	7	11	اللغة العربية وآدابها
Education	2	8	10	2	9	11	التربية
Foreign Languages	9	12	21	9	13	22	اللغات الأجنبية
History and Islamic Civilization	3	13	16	3	14	17	التاريخ والحضارة الإسلامية
Sociology	14	7	21	14	7	21	علم الاجتماع
English Language Center	11	11	22	11	11	22	مركز اللغة الإنجليزية
Total	43	58	101	43	61	104	المجموع

Academic Staff by Department and Gender
(Fall Semester)Academic Staff by Department and Gender
(Spring Semester)

Academic Staff by Department and Nationality

أعضاء هيئة التدريس حسب القسم والجنسية

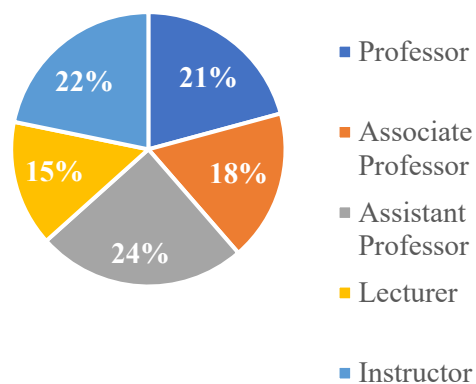
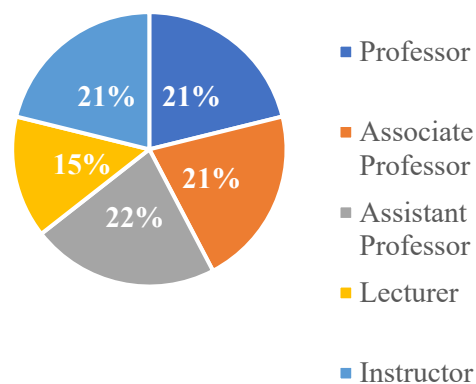
Department	Fall						Spring						القسم
	UAE	GCC	Other Arabs	Europe & USA	Others	Total	UAE	GCC	Other Arabs	Europe & USA	Others	Total	
Arabic Language and Literature	2	0	7	1	1	11	2	0	7	1	1	11	اللغة العربية وآدابها
Education	1	0	7	2	0	10	1	0	7	3	0	11	التربية
Foreign Languages	2	0	11	6	2	21	2	0	11	7	2	22	اللغات الأجنبية
History and Islamic Civilization	4	0	10	2	0	16	4	0	10	3	0	17	التاريخ والحضارة الإسلامية
Sociology	5	1	14	1	0	21	5	1	14	1	0	21	علم الاجتماع
English Language Center	0	0	10	7	5	22	0	0	10	7	5	22	مركز اللغة الإنجليزية
Total	14	1	59	19	8	101	14	1	59	22	8	104	المجموع



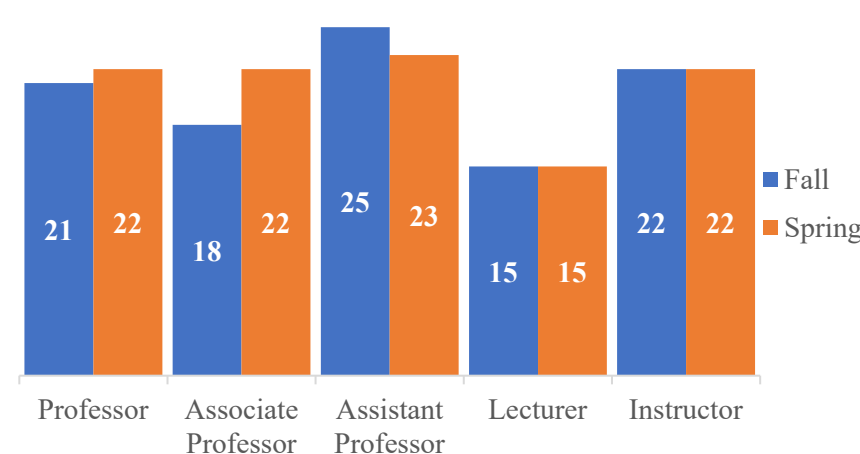
Academic Staff by Department and Academic Rank

أعضاء هيئة التدريس حسب القسم والرتبة العلمية

Department	Fall						Spring						القسم
	Professor	Associate Professor	Assistant Professor	Lecturer	Instructor	Total	Professor	Associate Professor	Assistant Professor	Lecturer	Instructor	Total	
Arabic Language and Literature	4	1	4	2	0	11	4	1	4	2	0	11	اللغة العربية وآدابها
Education	5	1	4	0	0	10	6	2	3	0	0	11	التربية
Foreign Languages	3	3	6	9	0	21	3	5	5	9	0	22	اللغات الأجنبية
History and Islamic Civilization	6	5	3	2	0	16	6	6	3	2	0	17	التاريخ والحضارة الإسلامية
Sociology	3	8	8	2	0	21	3	8	8	2	0	21	علم الاجتماع
English Language Center	0	0	0	0	22	22	0	0	0	0	22	22	مركز اللغة الإنجليزية
Total	21	18	25	15	22	101	22	22	23	15	22	104	المجموع

Academic Staff by Academic Rank
(Fall Semester)Academic Staff by Academic Rank
(Spring Semester)

Academic Staff by Semester and Academic Rank





كلية إدارة الأعمال
COLLEGE OF BUSINESS
ADMINISTRATION



كلية إدارة الأعمال

رسالة الكلية

إن المهمة الرئيسية لكلية إدارة الأعمال بجامعة الشارقة هي إعداد الكوادر الطلابية وتهيئتها لشغل الوظائف الإدارية في القطاعين العام والخاص وتأخذ البرامج المعدة لهذه الغاية من قبل كلية إدارة الأعمال في اعتبارها الاحتياجات المطلوبة والتحديات القائمة والمتوقعة من خلال النظام الاقتصادي العالمي، كما أنها تواكب التطورات التقنية السريعة لخدمة المعلومات وما يطرأ من تغيرات في معطيات التركيبة الثقافية والاجتماعية .
وتتجلى النتائج المرجوة في إعداد المدراء الناجحين للمستقبل (مديري الغد) الذين سوف يوازنون في إداراتهم بين المحافظة علي التراث الثقافي والحضاري الأصيل للمنطقة وبين متطلبات القيادة الفعالة والناجحة على المستوى المحلي والإقليمي والدولي.

أقسام الكلية

- قسم المحاسبة.
- قسم التمويل والاقتصاد.
- قسم الإدارة.

College of Business Administration

Mission of the College

The mission of the College of Business is Administration to prepare students for managerial careers in both the private and public sectors. The programs offered by the College are designed to meet the challenges presented by globalization of the economic market, advances in information technology and the continuously changing socio-cultural world conditions. It aims to prepare the managers of tomorrow not only to preserve regional culture but also to be effective leaders of local and international organizations.

College Departments

- Department of Accounting.
- Department of Finance and Economics.
- Department of Management.

Trend of Admitted Students

تطور أعداد المقبولين

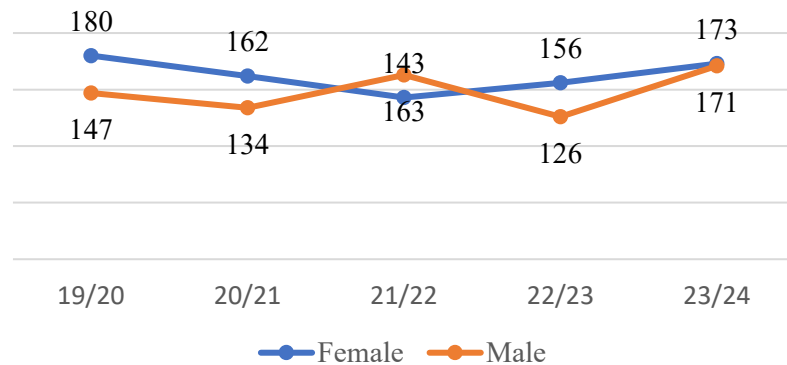
Gender	19/20	20/21	21/22	22/23	23/24	النوع
Female	180	162	143	156	173	طالبات
Male	147	134	163	126	171	طلاب
Total	327	296	306	282	344	المجموع

Admitted Students by Type of Admission and Semester

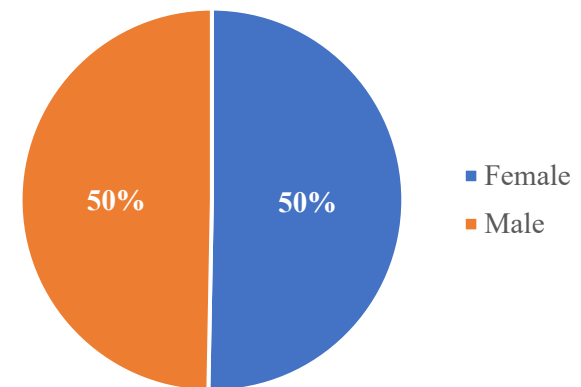
المقبولون حسب نوع القبول و فصل القبول

Type	Fall			Spring			Total			نوع القبول
	F	M	Total	F	M	Total	F	M	Total	
IEP Students	23	17	40	2	15	17	25	32	57	طلبة برنامج اللغة الإنجليزية المكثف
Students in Majors	135	109	244	13	30	43	148	139	287	الطلبة في التخصصات
Total	158	126	284	15	45	60	173	171	344	المجموع

Admitted Students by Academic Year



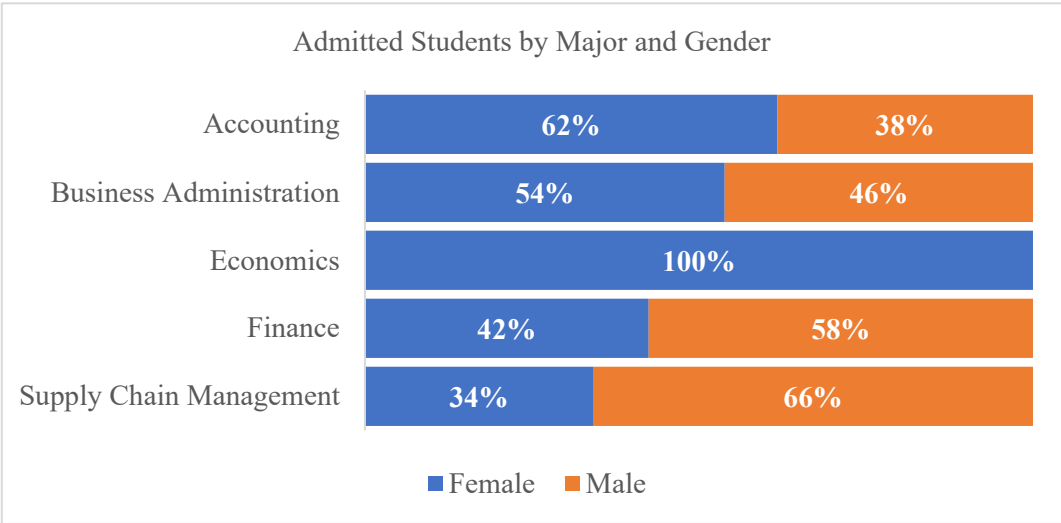
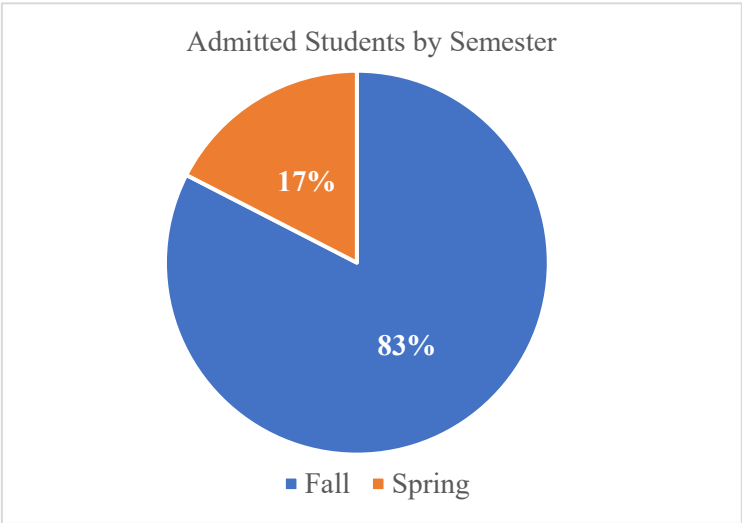
Admitted Students by Gender



Admitted Students by Major and Semester

المقبولون حسب التخصص وفصل القبول

Major	Fall									Spring									Totals			التخصص
	IEP			Major			Totals			IEP			Major			Totals						
	F	M	T	F	M	T	F	M	T	F	M	T	F	M	T	F	M	T	F	M	T	
Accounting	3	0	3	23	16	39	26	16	42	0	1	1	3	1	4	3	2	5	29	18	47	المحاسبة
Business Administration	18	15	33	74	54	128	92	69	161	2	8	10	4	7	11	6	15	21	98	84	182	إدارة الأعمال
Economics	0	0	0	0	0	0	0	0	0	0	0	0	1	0	1	1	0	1	1	0	1	الاقتصاد
Finance	2	2	4	27	27	54	29	29	58	0	2	2	2	11	13	2	13	15	31	42	73	التمويل
Supply Chain Management	0	0	0	11	12	23	11	12	23	0	4	4	3	11	14	3	15	18	14	27	41	إدارة سلسلة الإمدادات
Total	23	17	40	135	109	244	158	126	284	2	15	17	13	30	43	15	45	60	173	171	344	المجموع



Trend of Admitted Students in Graduate Studies

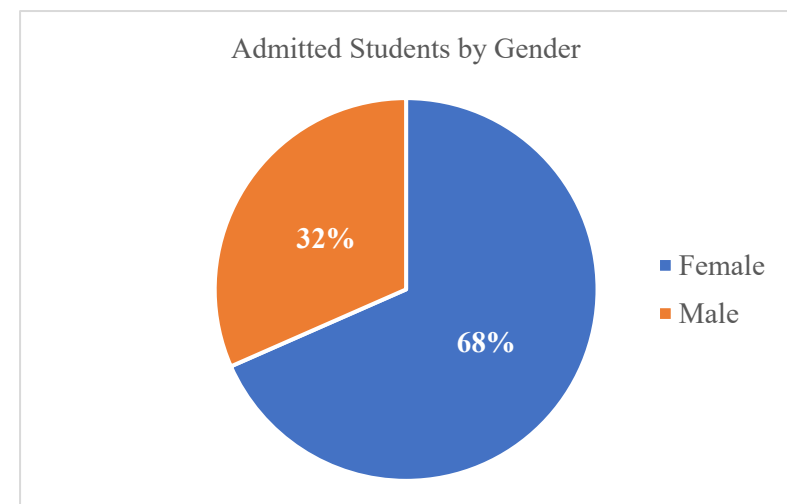
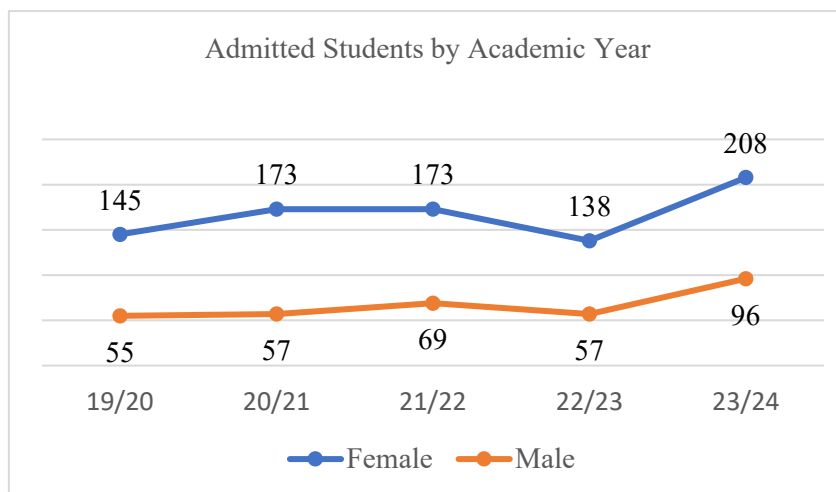
تطور أعداد المقبولين في الدراسات العليا

Gender	19/20	20/21	21/22	22/23	23/24	النوع
Female	145	173	173	138	208	طالبات
Male	55	57	69	57	96	طلاب
Total	200	230	242	195	304	المجموع

Admitted Students by Type of Admission and Semester

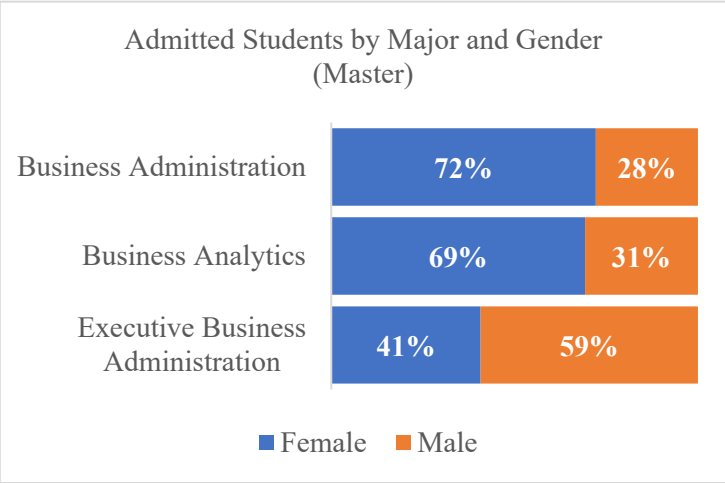
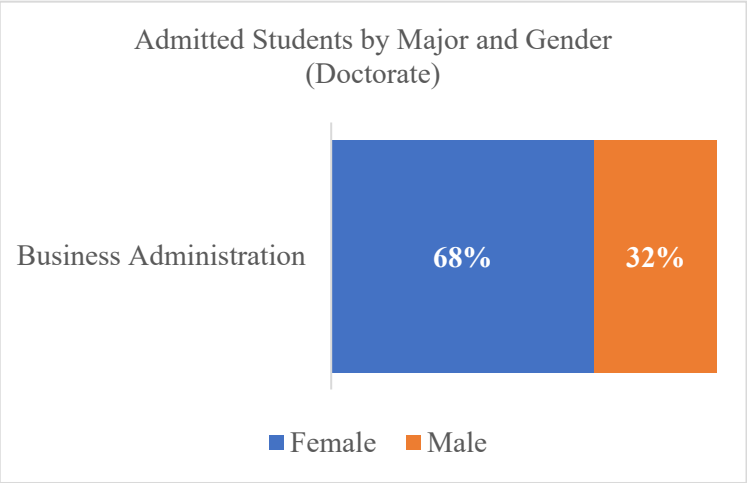
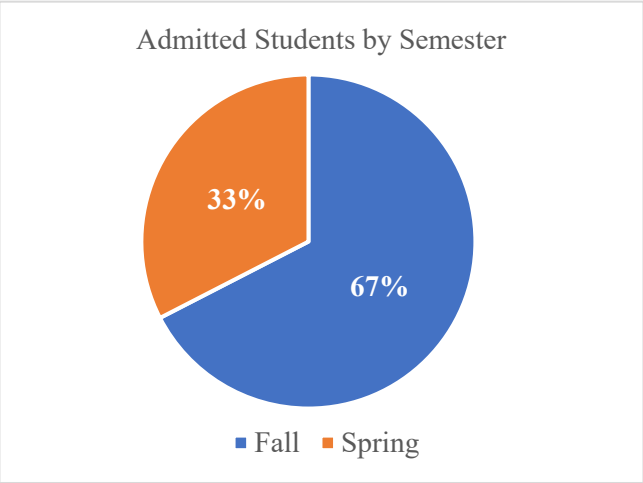
المقبولون حسب نوع القبول و فصل القبول

Type	Fall			Spring			Total			نوع القبول
	F	M	Total	F	M	Total	F	M	Total	
Doctorate Programs	30	13	43	0	1	1	30	14	44	برامج الدكتوراه
Master Programs	112	50	162	66	32	98	178	82	260	برامج الماجستير
Total	142	63	205	66	33	99	208	96	304	المجموع



Admitted Students by Major and Semester
المقبولون حسب التخصص وفصل القبول

Level	Major	Fall			Spring			Totals			التخصص	المستوى
		F	M	T	F	M	T	F	M	T		
Doctorate	Business Administration	30	13	43	0	1	1	30	14	44	إدارة الأعمال	الدكتوراة
Master	Business Administration	89	31	120	51	23	74	140	54	194	إدارة الأعمال	الماجستير
	Business Analytics	14	8	22	13	4	17	27	12	39	تحليل الأعمال	
	Executive Business Administration	9	11	20	2	5	7	11	16	27	الماجستير التنفيذي في إدارة الأعمال	
Total		142	63	205	66	33	99	208	96	304	المجموع	



Trend of Newly Enrolled Students

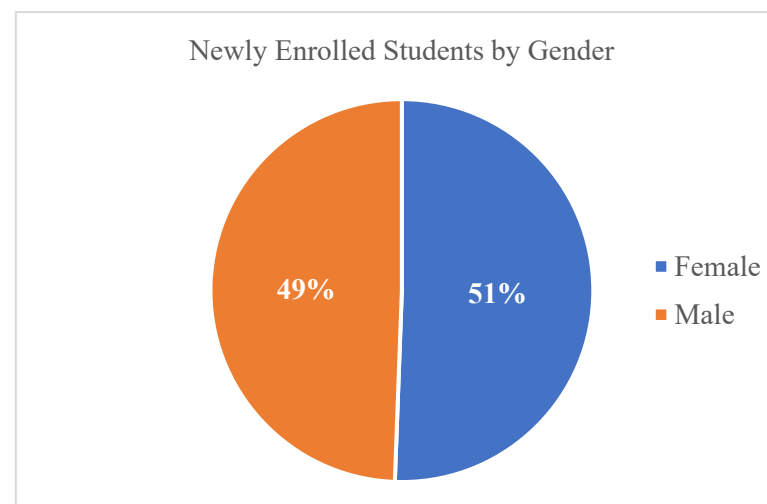
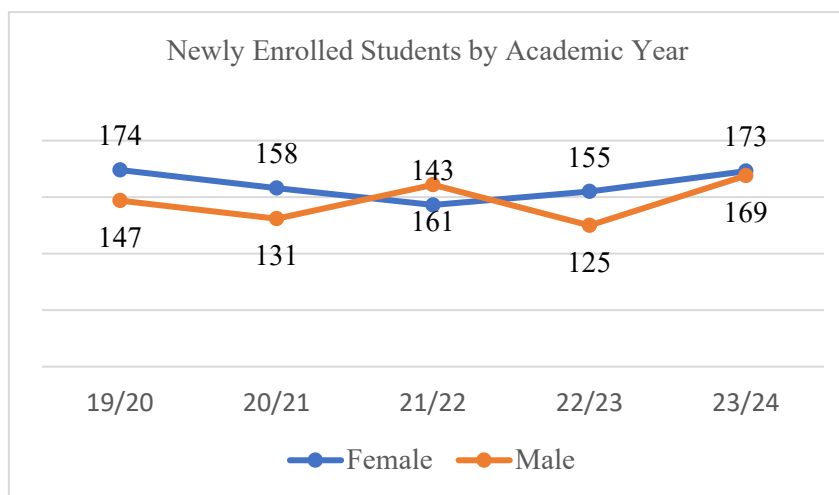
تطور أعداد المسجلون الجدد

Gender	19/20	20/21	21/22	22/23	23/24	النوع
Female	174	158	143	155	173	طالبات
Male	147	131	161	125	169	طلاب
Total	321	289	304	280	342	المجموع

Newly Enrolled Students by Type of Admission and Semester

المسجلون الجدد حسب نوع القبول و فصل التسجيل

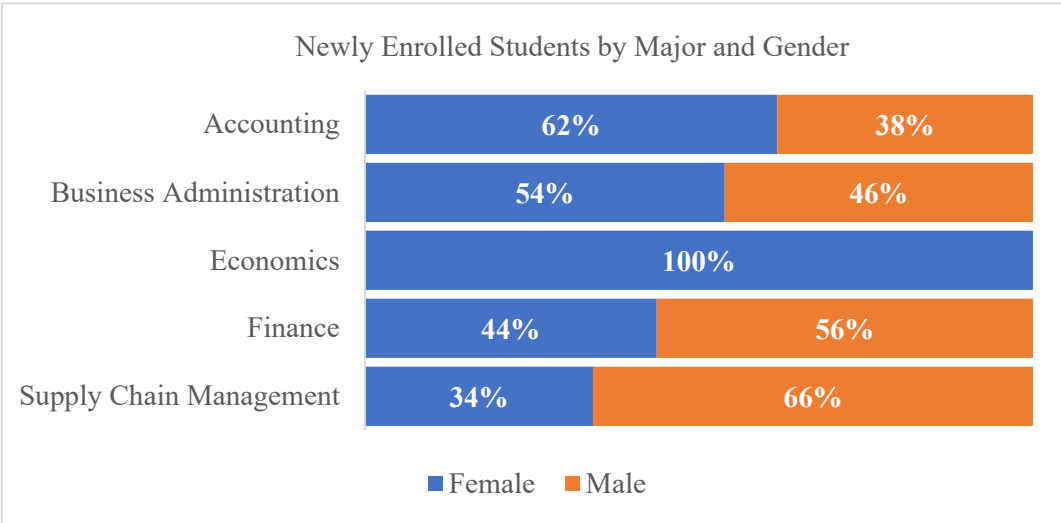
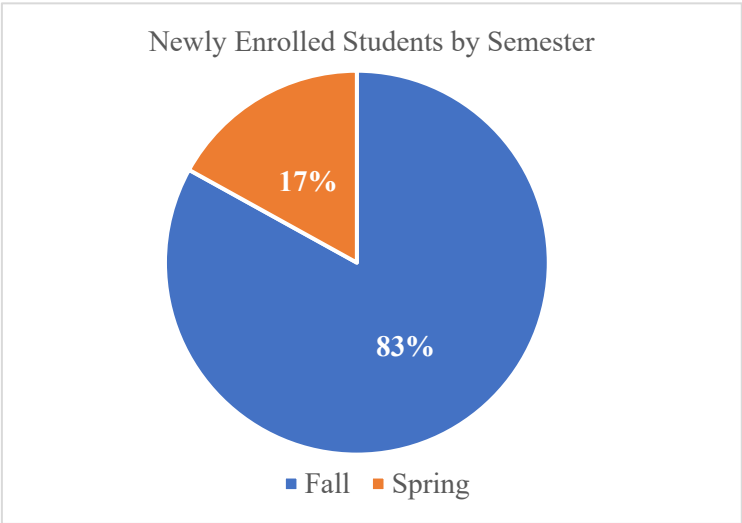
Type	Fall			Spring			Total			نوع القبول
	F	M	Total	F	M	Total	F	M	Total	
IEP Students	23	17	40	2	14	16	25	31	56	طلبة برنامج اللغة الإنجليزية المكثف
Students in Majors	135	109	244	13	29	42	148	138	286	الطلبة في التخصصات
Total	158	126	284	15	43	58	173	169	342	المجموع



Newly Enrolled Students by Major and Semester

المسجلون الجدد حسب التخصص وفصل التسجيل

Major	Fall									Spring									Totals			التخصص
	IEP			Major			Totals			IEP			Major			Totals						
	F	M	T	F	M	T	F	M	T	F	M	T	F	M	T	F	M	T	F	M	T	
Accounting	3	0	3	23	16	39	26	16	42	0	1	1	3	1	4	3	2	5	29	18	47	المحاسبة
Business Administration	18	15	33	74	54	128	92	69	161	2	8	10	4	7	11	6	15	21	98	84	182	إدارة الأعمال
Economics	0	0	0	0	0	0	0	0	0	0	0	0	1	0	1	1	0	1	1	0	1	الاقتصاد
Finance	2	2	4	27	27	54	29	29	58	0	1	1	2	10	12	2	11	13	31	40	71	التمويل
Supply Chain Management	0	0	0	11	12	23	11	12	23	0	4	4	3	11	14	3	15	18	14	27	41	إدارة سلسلة الإمدادات
Total	23	17	40	135	109	244	158	126	284	2	14	16	13	29	42	15	43	58	173	169	342	المجموع



Trend of Newly Enrolled Students in Graduate Studies

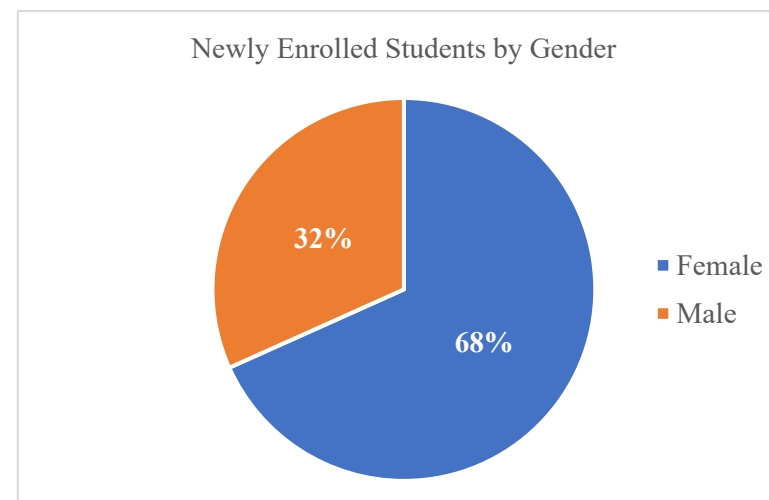
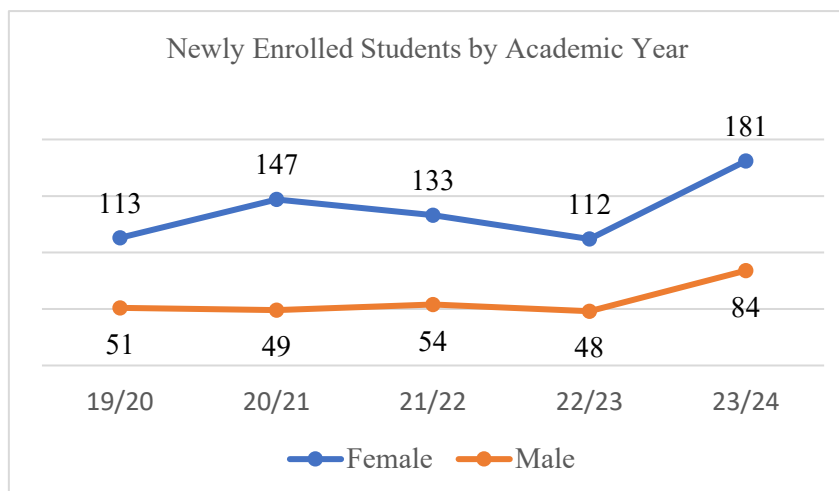
تطور أعداد المسجلون الجدد في الدراسات العليا

Gender	19/20	20/21	21/22	22/23	23/24	النوع
Female	113	147	133	112	181	طالبات
Male	51	49	54	48	84	طلاب
Total	164	196	187	160	265	المجموع

Newly Enrolled Students by Type of Admission and Semester

المسجلون الجدد حسب نوع القبول و فصل التسجيل

Type	Fall			Spring			Total			نوع القبول
	F	M	Total	F	M	Total	F	M	Total	
Doctorate Programs	27	12	39	0	1	1	27	13	40	برامج الدكتوراه
Master Programs	97	39	136	57	32	89	154	71	225	برامج الماجستير
Total	124	51	175	57	33	90	181	84	265	المجموع

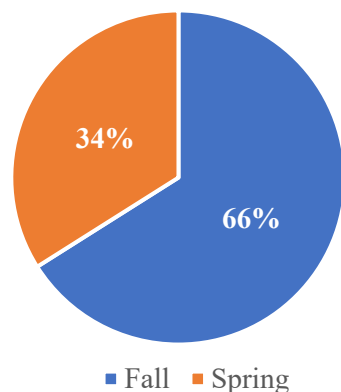


Newly Enrolled Students by Major and Semester

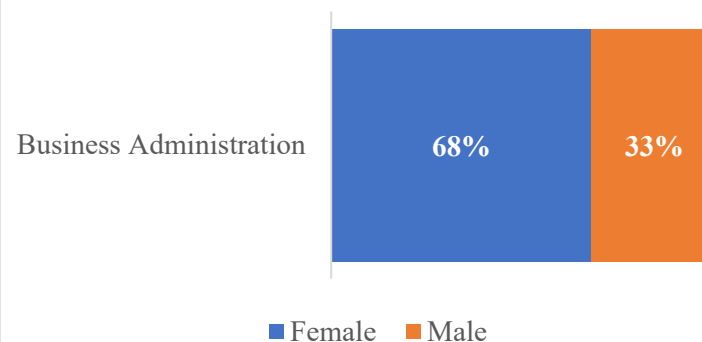
المسجلون الجدد حسب التخصص وفصل التسجيل

Level	Major	Fall			Spring			Totals			التخصص	المستوى
		F	M	T	F	M	T	F	M	T		
Doctorate	Business Administration	27	12	39	0	1	1	27	13	40	إدارة الأعمال	الدكتوراة
Master	Business Administration	75	24	99	45	23	68	120	47	167	إدارة الأعمال	الماجستير
	Business Analytics	14	4	18	10	4	14	24	8	32	تحليل الأعمال	
	Executive Business Administration	8	11	19	2	5	7	10	16	26	الماجستير التنفيذي في إدارة الأعمال	
Total		124	51	175	57	33	90	181	84	265	المجموع	

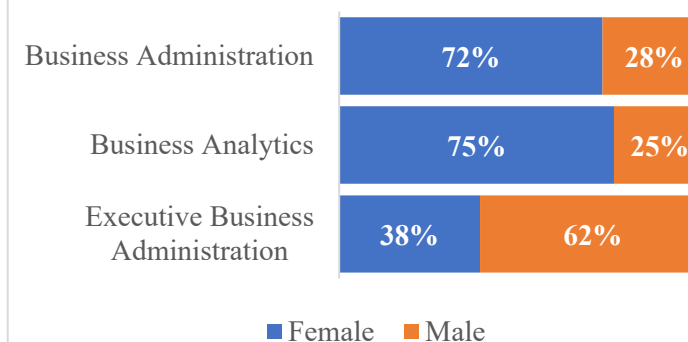
Newly Enrolled Students by Semester



Newly Enrolled Students by Major and Gender (Doctorate)



Newly Enrolled Students by Major and Gender (Master)



Trend of Enrolled Students

تطور أعداد المسجلين

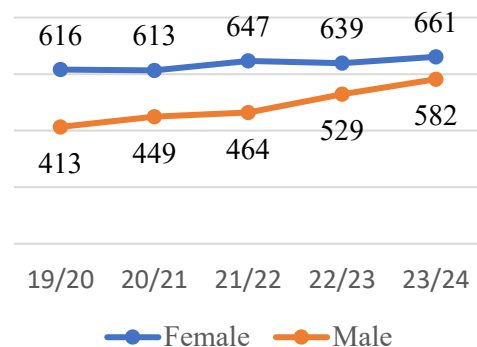
Gender	19/20		20/21		21/22		22/23		23/24		النوع
	Fall	Spring	Fall	Spring	Fall	Spring	Fall	Spring	Fall	Spring	
Female	616	579	613	580	647	575	639	582	661	624	طالبات
Male	413	432	449	444	464	496	529	542	582	551	طلاب
Total	1029	1011	1062	1024	1111	1071	1168	1124	1243	1175	المجموع

Enrolled Students by Type of Admission and Semester

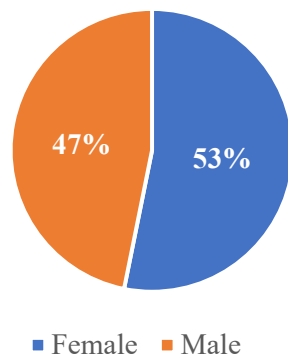
المسجلون حسب نوع القبول و فصل التسجيل

Type	Fall			Spring			نوع القبول
	F	M	Total	F	M	Total	
IEP Students	25	19	44	13	20	33	طلبة برنامج اللغة الإنجليزية المكثف
Students in Majors	636	563	1199	611	531	1142	الطلبة في التخصصات
Total	661	582	1243	624	551	1175	المجموع

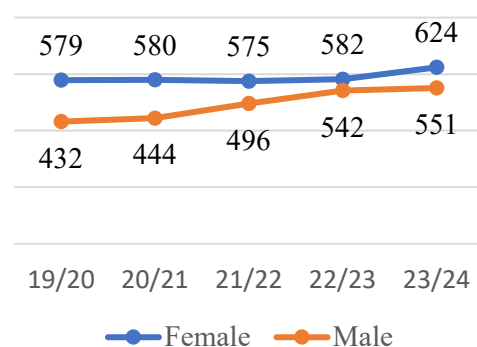
Enrolled Students by Gender
(Fall Semester)



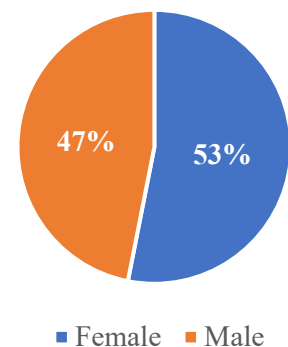
Enrolled Students by Gender
(Fall Semester)



Enrolled Students by Gender
(Spring Semester)



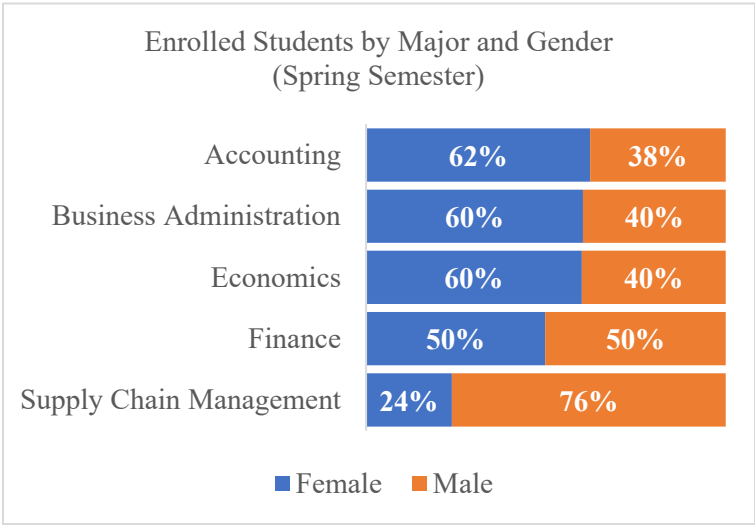
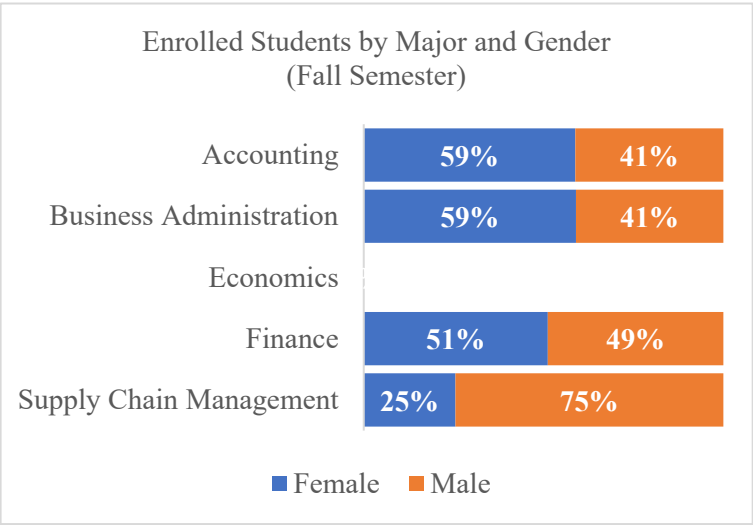
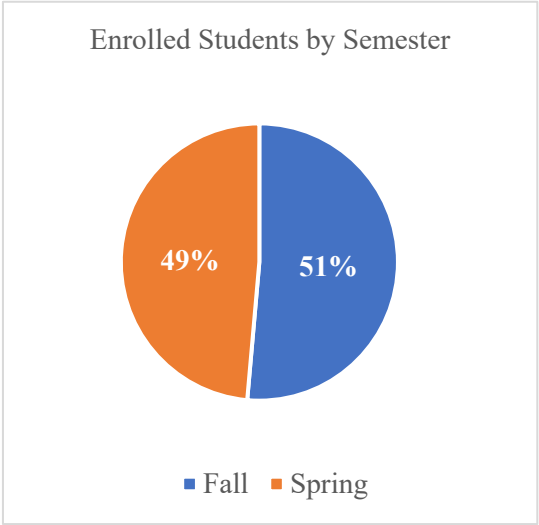
Enrolled Students in by Gender
(Spring Semester)



Enrolled Students by Major and Semester

المسجلون حسب التخصص وفصل التسجيل

Major	Fall									Spring									التخصص
	IEP			Major			Totals			IEP			Major			Totals			
	F	M	T	F	M	T	F	M	T	F	M	T	F	M	T	F	M	T	
Accounting	3	2	5	133	93	226	136	95	231	1	1	2	128	77	205	129	78	207	المحاسبة
Business Administration	20	14	34	336	233	569	356	247	603	11	12	23	317	204	521	328	216	544	إدارة الأعمال
Economics	0	0	0	0	0	0	0	0	0	0	0	0	3	2	5	3	2	5	الاقتصاد
Finance	2	2	4	127	121	248	129	123	252	1	3	4	122	121	243	123	124	247	التمويل
Supply Chain Management	0	1	1	40	116	156	40	117	157	0	4	4	41	127	168	41	131	172	إدارة سلسلة الإمدادات
Total	25	19	44	636	563	1199	661	582	1243	13	20	33	611	531	1142	624	551	1175	المجموع



Trend of Enrolled Students in Graduate Studies

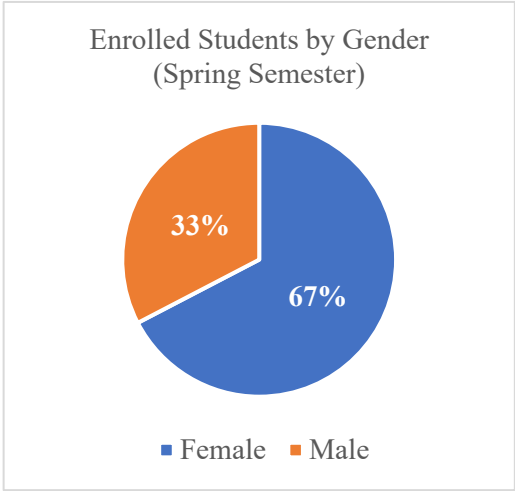
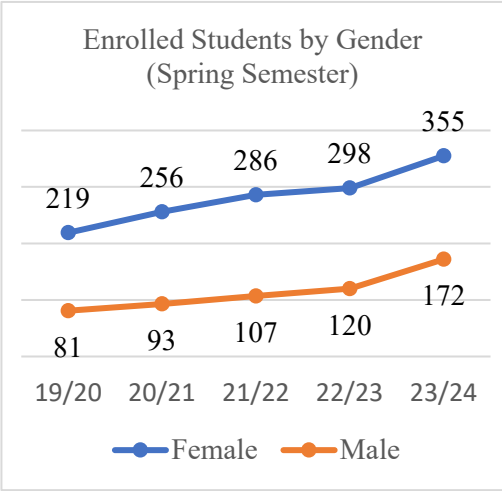
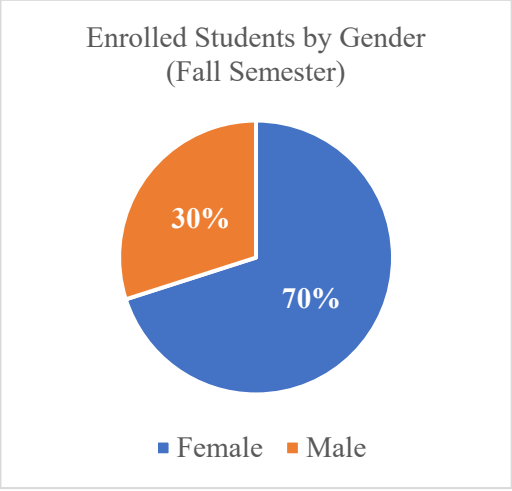
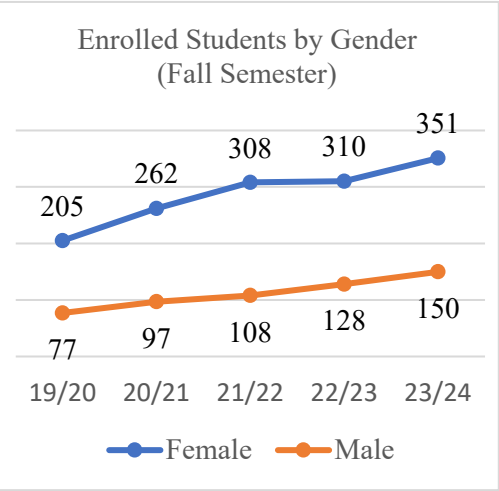
تطور أعداد المسجلين في الدراسات العليا

Gender	19/20		20/21		21/22		22/23		23/24		النوع
	Fall	Spring	Fall	Spring	Fall	Spring	Fall	Spring	Fall	Spring	
Female	205	219	262	256	308	286	310	298	351	355	طالبات
Male	77	81	97	93	108	107	128	120	150	172	طلاب
Total	282	300	359	349	416	393	438	418	501	527	المجموع

Enrolled Students by Type of Admission and Semester

المسجلون حسب نوع القبول و فصل التسجيل

Type	Fall			Spring			نوع القبول
	F	M	Total	F	M	Total	
Doctorate Programs	93	53	146	89	54	143	برامج الدكتوراة
Master Programs	258	97	355	266	118	384	برامج الماجستير
Total	351	150	501	355	172	527	المجموع

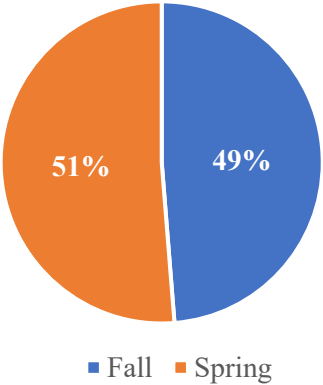


Enrolled Students by Major and Semester

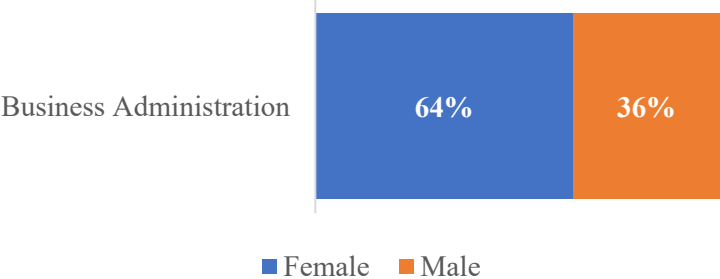
المسجلون حسب التخصص وفصل التسجيل

Level	Major	Fall			Spring			التخصص	المستوى
		F	M	Total	F	M	Total		
Doctorate	Business Administration	93	53	146	89	54	143	إدارة الأعمال	الدكتوراة
Master	Business Administration	206	71	277	221	87	308	إدارة الأعمال	الماجستير
	Business Analytics	25	4	29	27	8	35	تحليل الأعمال	
	Executive Business Administration	27	22	49	18	23	41	لماجستير التنفيذى في إدارة الأعمال	
Total		351	150	501	355	172	527	المجموع	

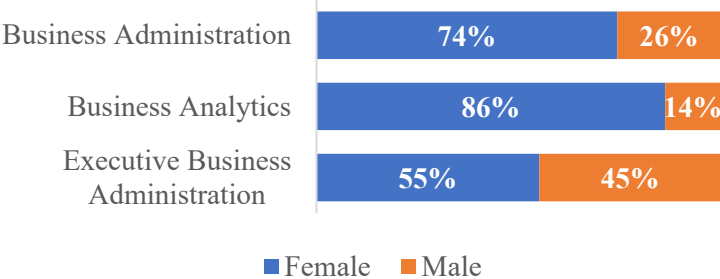
Enrolled Students by Semester



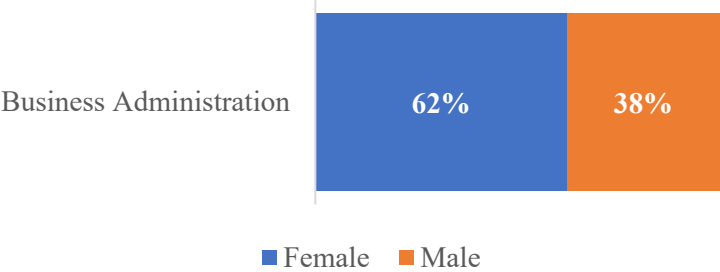
Enrolled Students by Major and Gender (Doctorate Fall Semester)



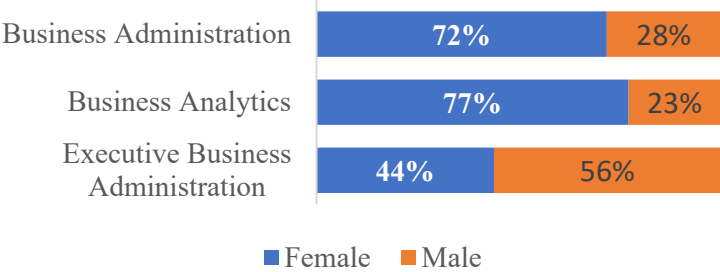
Enrolled Students by Major and Gender (Master Fall Semester)



Enrolled Students by Major and Gender (Doctorate Spring Semester)



Enrolled Students by Major and Gender (Master Spring Semester)

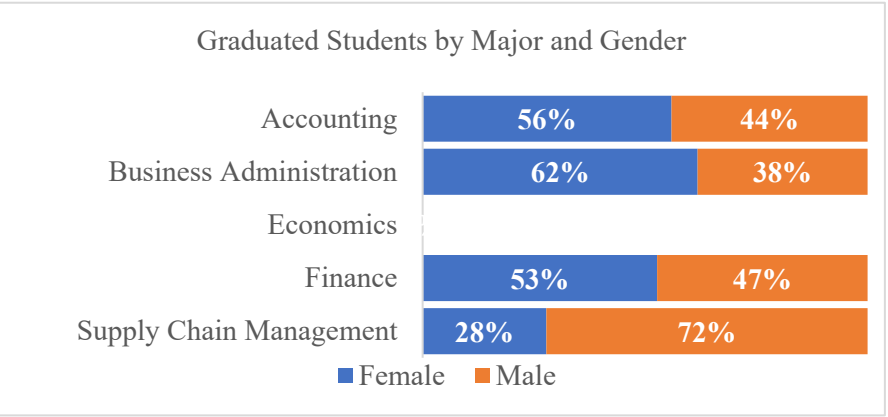
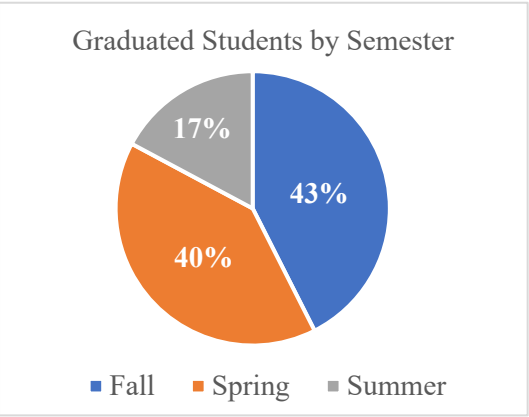
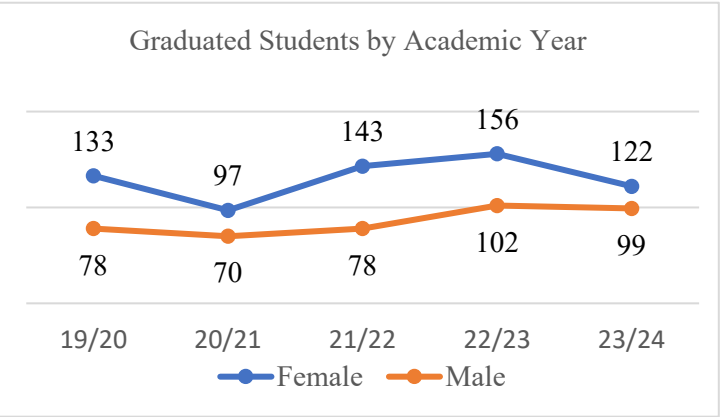


Trend of Graduated Students
تطور أعداد الخريجين

Gender	19/20	20/21	21/22	22/23	23/24	النوع
Female	133	97	143	156	122	طالبات
Male	78	70	78	102	99	طلاب
Total	211	167	221	258	221	المجموع

Graduated Students by Major and Semester
الخريجون حسب التخصص وفصل التخرج

Major	Fall			Spring			Summer			Totals			التخصص
	F	M	Total	F	M	Total	F	M	T	F	M	Total	
Accounting	14	15	29	13	8	21	6	3	9	33	26	59	المحاسبة
Business Administration	26	19	45	21	12	33	8	3	11	55	34	89	إدارة الأعمال
Economics	0	0	0	0	0	0	0	0	0	0	0	0	الاقتصاد
Finance	5	12	17	19	9	28	5	5	10	29	26	55	التمويل
Supply Chain Management	2	1	3	2	5	7	1	7	8	5	13	18	إدارة سلسلة الإمدادات
Total	47	47	94	55	34	89	20	18	38	122	99	221	المجموع



Trend of Graduated Students in Graduate Studies

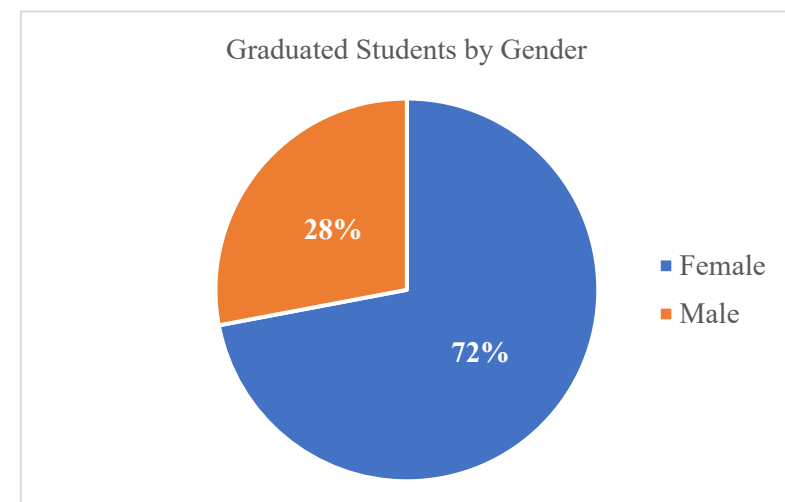
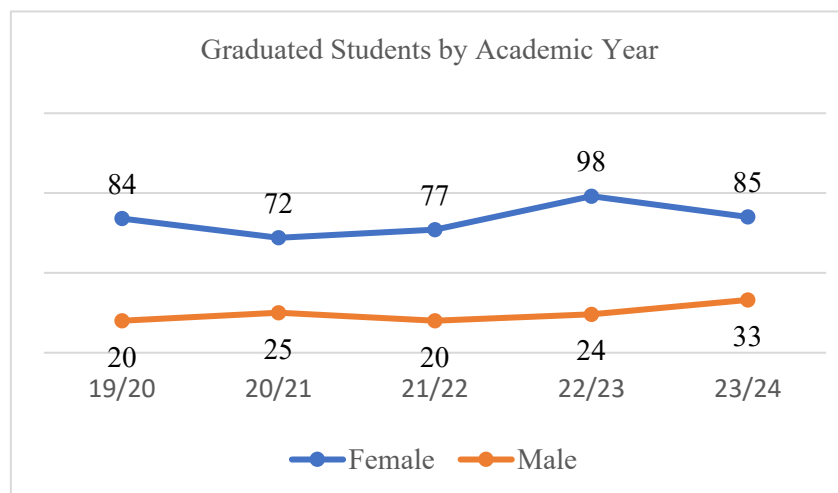
تطور أعداد الخريجين في الدراسات العليا

Gender	19/20	20/21	21/22	22/23	23/24	النوع
Female	84	72	77	98	85	طالبات
Male	20	25	20	24	33	طلاب
Total	104	97	97	122	118	المجموع

Enrolled Students by Type of Admission and Semester

المسجلون حسب نوع القبول و فصل التسجيل

Type	Fall			Spring			Summer			Totals			نوع القبول
	F	M	Total	F	M	Total	F	M	Total	F	M	Total	
Doctorate Programs	1	1	2	4	1	5	1	1	2	6	3	9	برامج الدكتوراه
Master Programs	32	10	42	42	19	61	5	1	6	79	30	109	برامج الماجستير
Total	33	11	44	46	20	66	6	2	8	85	33	118	المجموع

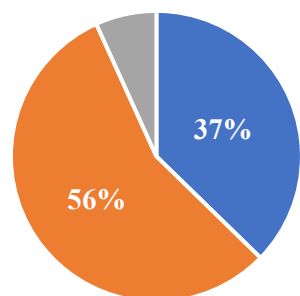


Graduated Students by Major and Semester from graduate Studies

الخريجون حسب التخصص وفصل التخرج من الدراسات العليا

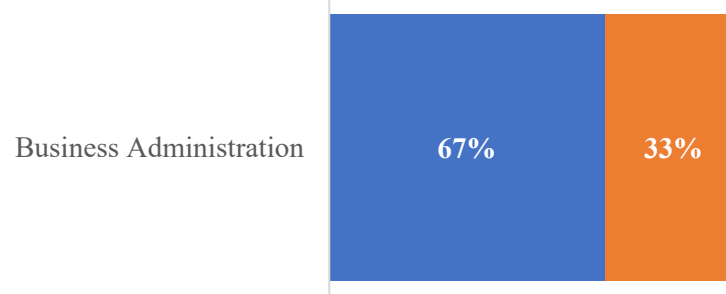
Level	Major	Fall			Spring			Summer			Totals			التخصص	المستوى
		F	M	Total	F	M	Total	F	M	T	F	M	Total		
Doctorate	Business Administration	1	1	2	4	1	5	1	1	2	6	3	9	إدارة الأعمال	الدكتوراه
Master	Business Administration	24	7	31	36	15	51	4	0	4	64	22	86	إدارة الأعمال	الماجستير
	Business Analytics	0	0	0	0	0	0	0	0	0	0	0	0	تحليل الأعمال	
	Executive Business Administration	8	3	11	6	4	10	1	1	2	15	8	23	لماجستير التنفيذي في إدارة الأعمال	
Total		33	11	44	46	20	66	6	2	8	85	33	118	المجموع	

Graduated Students by Semester



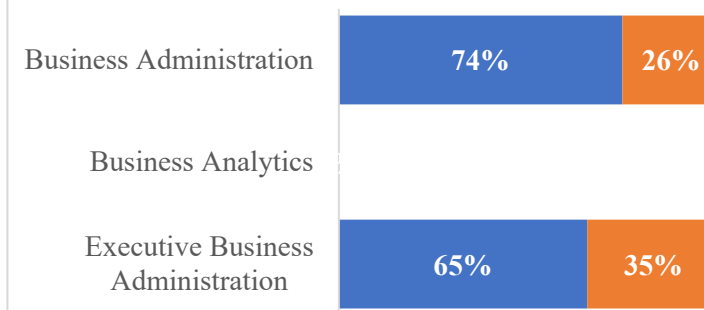
■ Fall ■ Spring ■ Summer

Graduated Students by Major and Gender (Doctorate)



■ Female ■ Male

Graduated Students by Major and Gender (Master)

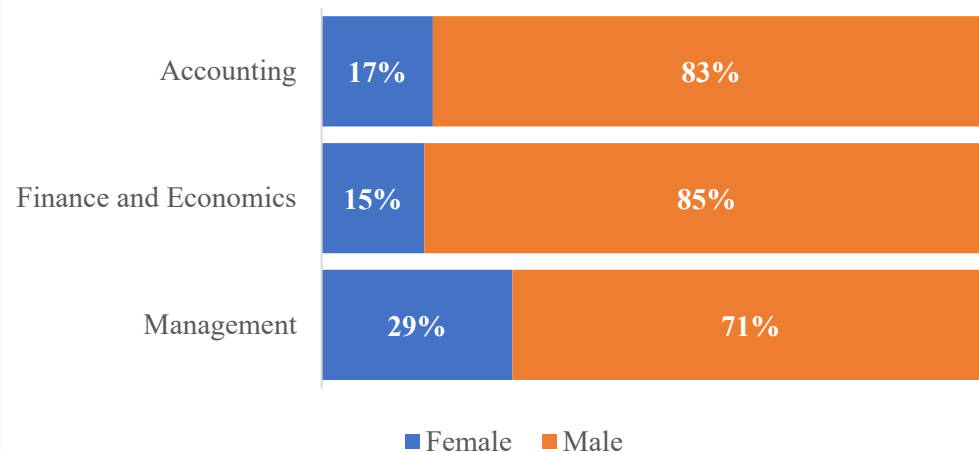
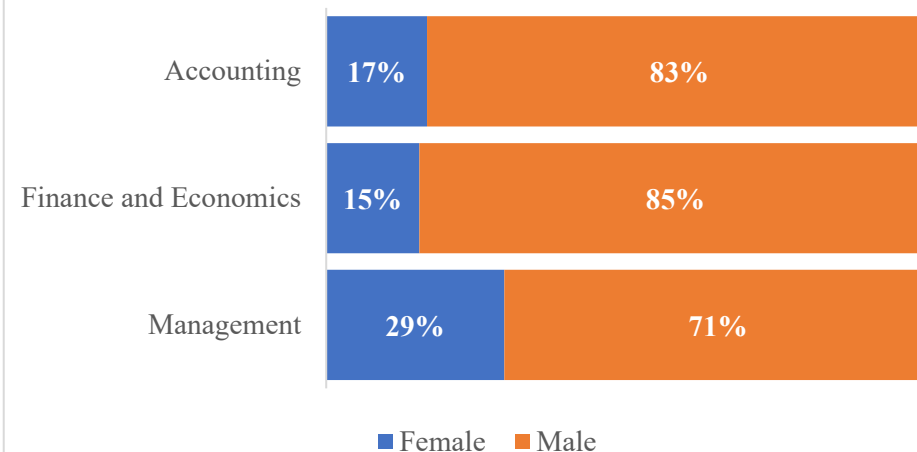


■ Female ■ Male

Academic Staff by Department and Semester

أعضاء هيئة التدريس حسب القسم والفصل

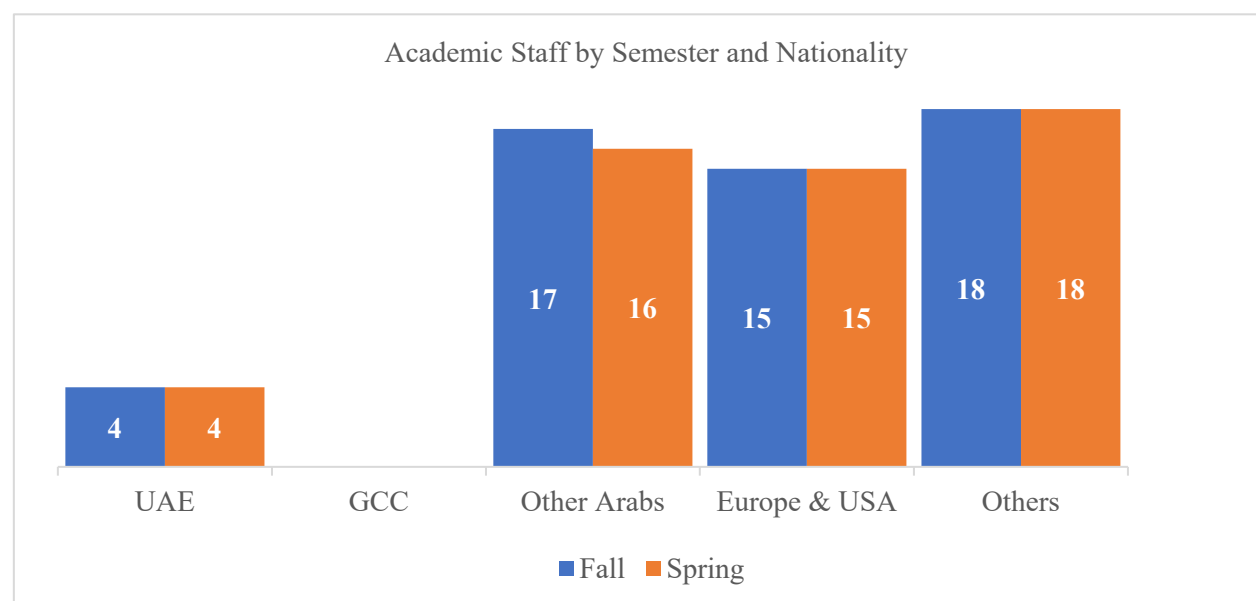
Department	Fall			Spring			القسم
	F	M	T	F	M	T	
Accounting	1	5	6	1	5	6	المحاسبة
Finance and Economics	2	11	13	2	11	13	التمويل و الاقتصاد
Management	10	25	35	10	24	34	الإدارة
Total	13	41	54	13	40	53	المجموع

Academic Staff by Department and Gender
(Fall Semester)Academic Staff by Department and Gender
(Spring Semester)

Academic Staff by Department and Nationality

أعضاء هيئة التدريس حسب القسم والجنسية

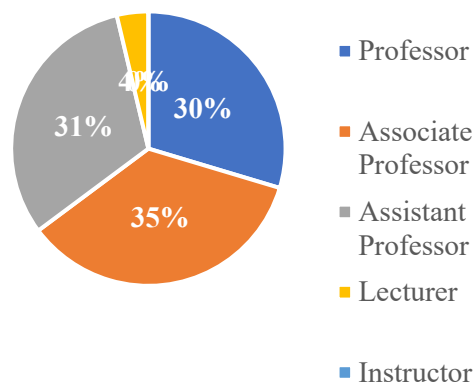
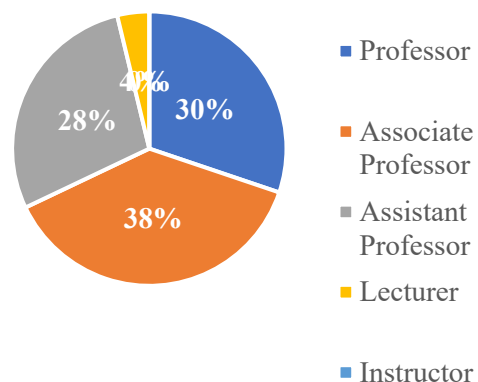
Department	Fall						Spring						القسم
	UAE	GCC	Other Arabs	Europe & USA	Others	Total	UAE	GCC	Other Arabs	Europe & USA	Others	Total	
Accounting	0	0	2	2	2	6	0	0	2	2	2	6	المحاسبة
Finance and Economics	0	0	7	4	2	13	0	0	7	4	2	13	التمويل و الاقتصاد
Management	4	0	8	9	14	35	4	0	7	9	14	34	الإدارة
Total	4	0	17	15	18	54	4	0	16	15	18	53	المجموع



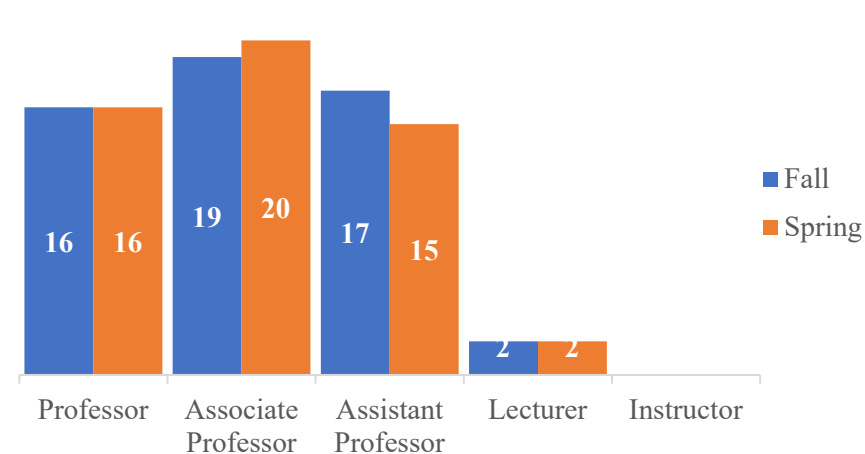
Academic Staff by Department and Academic Rank

أعضاء هيئة التدريس حسب القسم والرتبة العلمية

Department	Fall						Spring						القسم
	Professor	Associate Professor	Assistant Professor	Lecturer	Instructor	Total	Professor	Associate Professor	Assistant Professor	Lecturer	Instructor	Total	
Accounting	1	2	3	0	0	6	1	2	3	0	0	6	المحاسبة
Finance and Economics	5	3	5	0	0	13	5	3	5	0	0	13	التمويل و الاقتصاد
Management	10	14	9	2	0	35	10	15	7	2	0	34	الإدارة
Total	16	19	17	2	0	54	16	20	15	2	0	53	المجموع

Academic Staff by Academic Rank
(Fall Semester)Academic Staff by Academic Rank
(Spring Semester)

Academic Staff by Semester and Academic Rank





كلية الهندسة

COLLEGE OF
ENGINEERING



كلية الهندسة

رسالة الكلية

تقديم برامج هندسية ذات كفاءة عالية، وأبحاث علمية متطورة تهدف إلى دعم التطور التكنولوجي بالمنطقة وتوفير الخبرات الهندسية لتلبية حاجات المجتمع.

أقسام الكلية

- قسم الهندسة المعمارية.
- قسم الهندسة المدنية والهندسة البيئية.
- قسم الهندسة الكهربائية.
- قسم الهندسة الصناعية والإدارة الهندسية.
- قسم الهندسة الميكانيكية والهندسة النووية.
- قسم هندسة الطاقة المستدامة والطاقة المتجددة.

College of Engineering

Mission of the College

Our mission is to provide high quality engineering education programs, advance research aimed at supporting the regional technological development and be an effective source of engineering expertise serving the needs of the community.

Vision

The College of engineering at the University of Sharjah aspires to be a recognized regional leader in engineering education, research and scholarship with partnership of faculty, students, staff, government and industrial leaders.

College Departments

- Department of Architectural Engineering.
- Department of Civil and Environmental Engineering.
- Department of Electrical Engineering.
- Department of Industrial Engineering and Engineering Management.
- Department of Mechanical and Nuclear Engineering.
- Department of Sustainable and Renewable Energy Engineering.

Trend of Admitted Students

تطور أعداد المقبولين

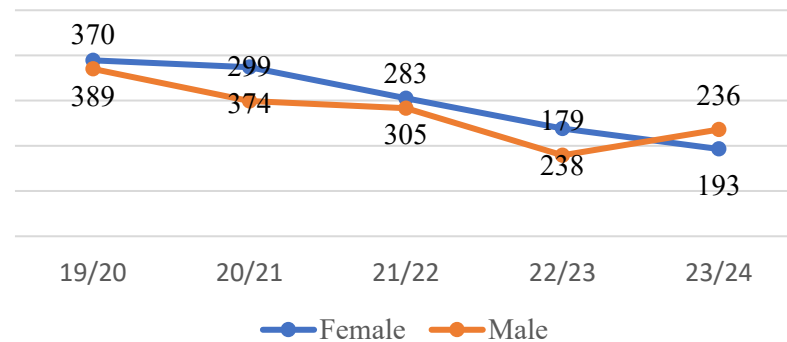
Gender	19/20	20/21	21/22	22/23	23/24	النوع
Female	389	374	305	238	193	طالبات
Male	370	299	283	179	236	طلاب
Total	759	673	588	417	429	المجموع

Admitted Students by Type of Admission and Semester

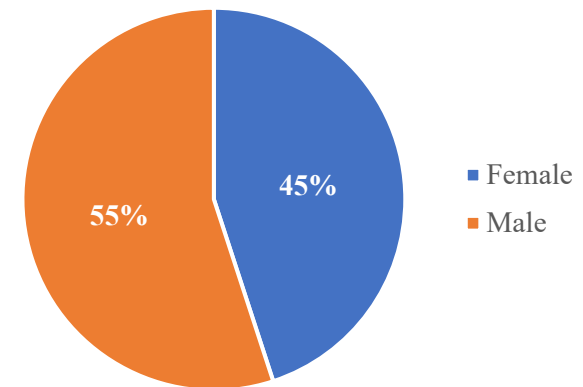
المقبولون حسب نوع القبول و فصل القبول

Type	Fall			Spring			Total			نوع القبول
	F	M	Total	F	M	Total	F	M	Total	
IEP Students	11	17	28	0	9	9	11	26	37	طلبة برنامج اللغة الإنجليزية المكثف
Students in Majors	166	171	337	16	39	55	182	210	392	طلبة في التخصصات
Total	177	188	365	16	48	64	193	236	429	المجموع

Admitted Students by Academic Year



Admitted Students by Gender

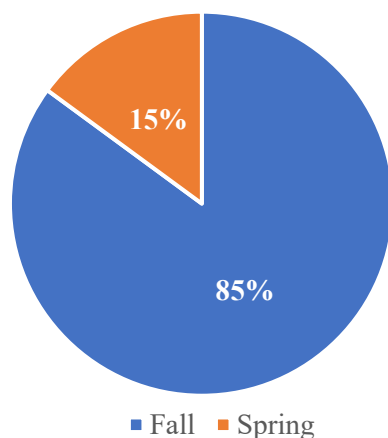


Admitted Students by Major and Semester

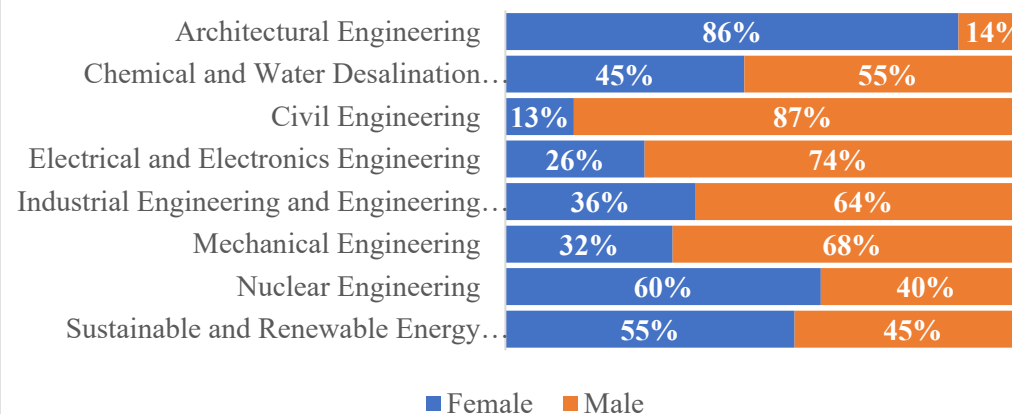
المقبولون حسب التخصص وفصل القبول

Major	Fall									Spring									Totals			التخصص
	IEP			Major			Totals			IEP			Major			Totals						
	F	M	T	F	M	T	F	M	T	F	M	T	F	M	T	F	M	T	F	M	T	
Architectural Engineering	2	0	2	46	7	53	48	7	55	0	0	0	2	1	3	2	1	3	50	8	58	الهندسة المعمارية
Chemical and Water Desalination Engineering	2	2	4	7	7	14	9	9	18	0	0	0	1	3	4	1	3	4	10	12	22	الهندسة الكيميائية وتحلية المياه
Civil Engineering	0	1	1	6	31	37	6	32	38	0	3	3	0	5	5	0	8	8	6	40	46	الهندسة المدنية
Electrical and Electronics Engineering	0	2	2	15	34	49	15	36	51	0	2	2	3	12	15	3	14	17	18	50	68	الهندسة الكهربائية والإلكترونية
Industrial Engineering and Engineering Management	1	4	5	19	26	45	20	30	50	0	1	1	2	8	10	2	9	11	22	39	61	الهندسة الصناعية والإدارة الهندسية
Mechanical Engineering	1	3	4	12	23	35	13	26	39	0	2	2	1	2	3	1	4	5	14	30	44	الهندسة الميكانيكية
Nuclear Engineering	1	1	2	16	9	25	17	10	27	0	0	0	1	2	3	1	2	3	18	12	30	الهندسة النووية
Sustainable and Renewable Energy Engineering	4	4	8	45	34	79	49	38	87	0	1	1	6	6	12	6	7	13	55	45	100	هندسة الطاقة المستدامة والمتجددة
Total	11	17	28	166	171	337	177	188	365	0	9	9	16	39	55	16	48	64	193	236	429	المجموع

Admitted Students by Semester



Admitted Students by Major and Gender



Trend of Admitted Students in Graduate Studies

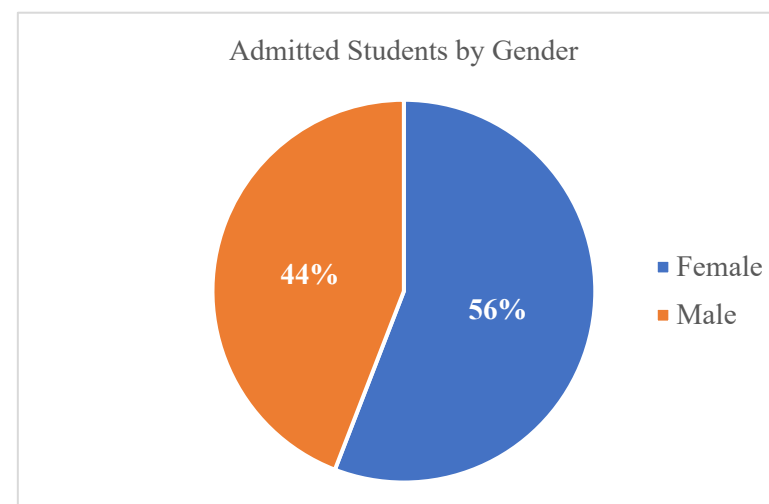
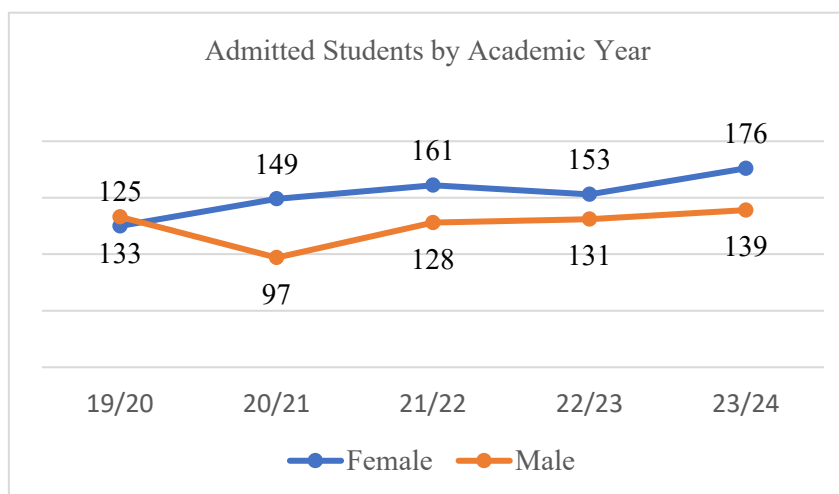
تطور أعداد المقبولين في الدراسات العليا

Gender	19/20	20/21	21/22	22/23	23/24	النوع
Female	125	149	161	153	176	طالبات
Male	133	97	128	131	139	طلاب
Total	258	246	289	284	315	المجموع

Admitted Students by Type of Admission and Semester

المقبولون حسب نوع القبول و فصل القبول

Type	Fall			Spring			Total			نوع القبول
	F	M	Total	F	M	Total	F	M	Total	
Doctorate Programs	18	18	36	3	8	11	21	26	47	برامج الدكتوراه
Master Programs	119	75	194	36	38	74	155	113	268	برامج الماجستير
Total	137	93	230	39	46	85	176	139	315	المجموع

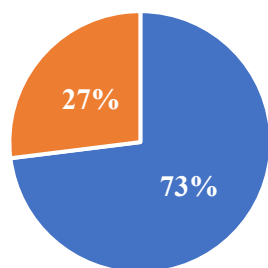


Admitted Students by Major and Semester

المقبولون حسب التخصص وفصل القبول

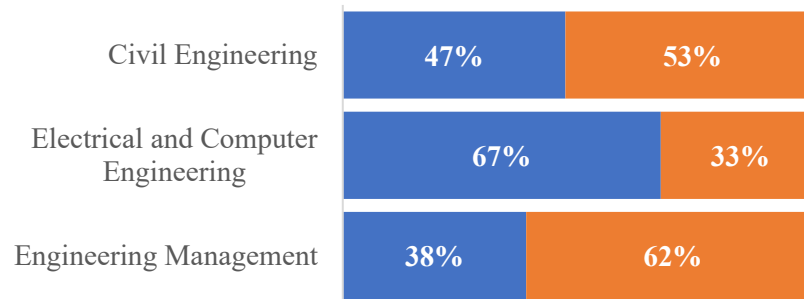
Level	Major	Fall			Spring			Totals			التخصص	المستوى
		F	M	T	F	M	T	F	M	T		
Doctorate	Civil Engineering	6	8	14	1	0	1	7	8	15	الهندسة المدنية	الدكتوراة
	Electrical and Computer Engineering	4	2	6	0	0	0	4	2	6	الهندسة الكهربائية وهندسة الحاسوب	
	Engineering Management	8	8	16	2	8	10	10	16	26	الإدارة الهندسية	
Master	Architecture	9	1	10	2	0	2	11	1	12	العمارة	الماجستير
	Biomedical Engineering	7	2	9	3	0	3	10	2	12	الهندسة الطبية الحيوية	
	Civil Engineering	2	12	14	0	9	9	2	21	23	الهندسة المدنية	
	Conservation Management of Cultural Heritage	20	5	25	0	0	0	20	5	25	إدارة حفظ التراث الثقافي	
	Electrical and Electronics Engineering	9	8	17	5	3	8	14	11	25	الهندسة الكهربائية والإلكترونية	
	Engineering Management	37	16	53	18	20	38	55	36	91	الإدارة الهندسية	
	Environmental Science and Engineering	15	8	23	3	2	5	18	10	28	العلوم والهندسة البيئية	
	Mechanical Engineering	2	13	15	1	2	3	3	15	18	الهندسة الميكانيكية	
	Sustainable and Renewable Energy Engineering	18	10	28	4	2	6	22	12	34	هندسة الطاقة المستدامة والمتجددة	
	Total	137	93	230	39	46	85	176	139	315	المجموع	

Admitted Students by Semester



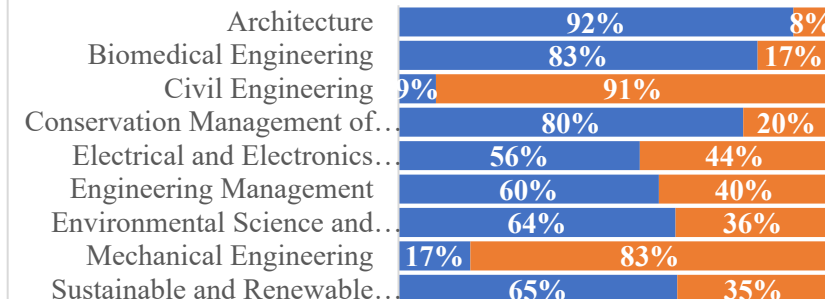
■ Fall ■ Spring

Admitted Students by Major and Gender (Doctorate)



■ Female ■ Male

Admitted Students by Major and Gender (Master)



■ Female ■ Male

Trend of Newly Enrolled Students

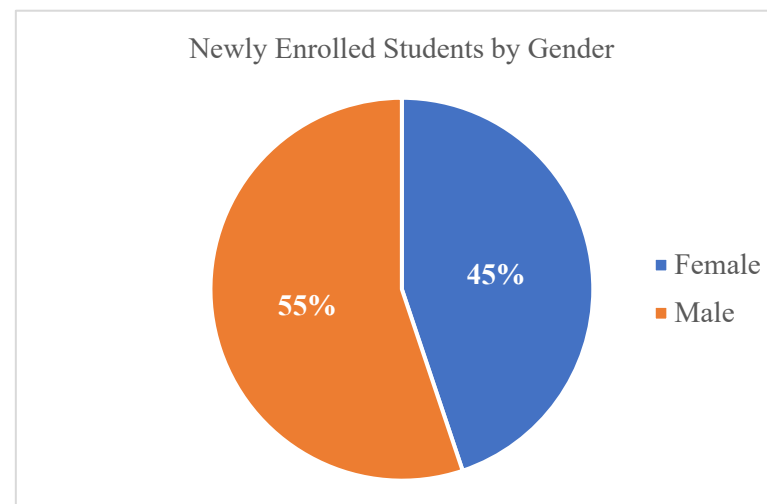
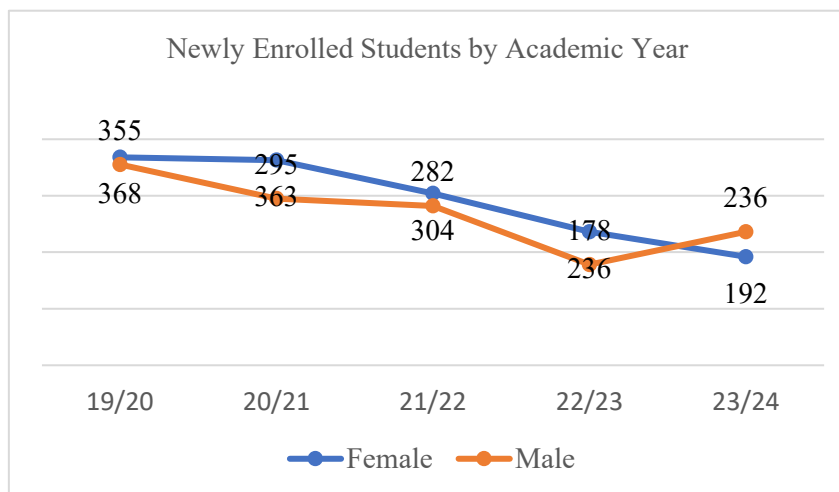
تطور أعداد المسجلون الجدد

Gender	19/20	20/21	21/22	22/23	23/24	النوع
Female	368	363	304	236	192	طالبات
Male	355	295	282	178	236	طلاب
Total	723	658	586	414	428	المجموع

Newly Enrolled Students by Type of Admission and Semester

المسجلون الجدد حسب نوع القبول و فصل التسجيل

Type	Fall			Spring			Total			نوع القبول
	F	M	Total	F	M	Total	F	M	Total	
IEP Students	11	17	28	0	9	9	11	26	37	طلبة برنامج اللغة الإنجليزية المكثف
Students in Majors	165	171	336	16	39	55	181	210	391	لطلبة في التخصصات
Total	176	188	364	16	48	64	192	236	428	المجموع

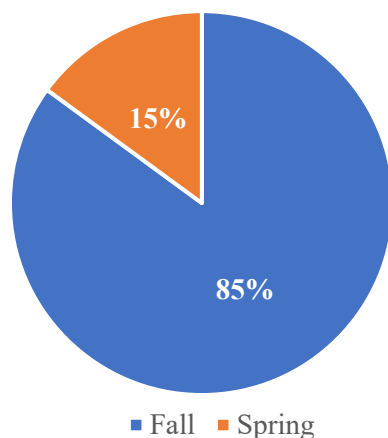


Newly Enrolled Students by Major and Semester

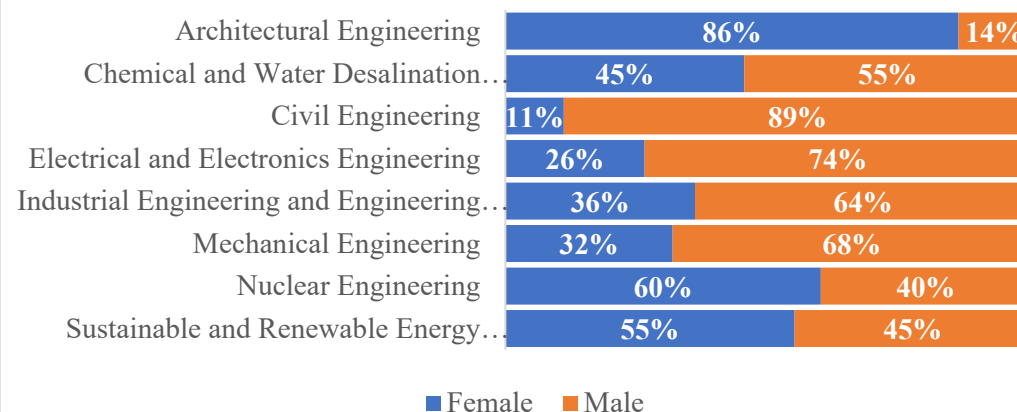
المسجلون الجدد حسب التخصص وفصل التسجيل

Major	Fall									Spring									Totals			التخصص
	IEP			Major			Totals			IEP			Major			Totals						
	F	M	T	F	M	T	F	M	T	F	M	T	F	M	T	F	M	T	F	M	T	
Architectural Engineering	2	0	2	46	7	53	48	7	55	0	0	0	2	1	3	2	1	3	50	8	58	الهندسة المعمارية
Chemical and Water Desalination Engineering	2	2	4	7	7	14	9	9	18	0	0	0	1	3	4	1	3	4	10	12	22	الهندسة الكيميائية وتحلية المياه
Civil Engineering	0	1	1	5	31	36	5	32	37	0	3	3	0	5	5	0	8	8	5	40	45	الهندسة المدنية
Electrical and Electronics Engineering	0	2	2	15	34	49	15	36	51	0	2	2	3	12	15	3	14	17	18	50	68	الهندسة الكهربائية والإلكترونية
Industrial Engineering and Engineering Management	1	4	5	19	26	45	20	30	50	0	1	1	2	8	10	2	9	11	22	39	61	الهندسة الصناعية والإدارة الهندسية
Mechanical Engineering	1	3	4	12	23	35	13	26	39	0	2	2	1	2	3	1	4	5	14	30	44	الهندسة الميكانيكية
Nuclear Engineering	1	1	2	16	9	25	17	10	27	0	0	0	1	2	3	1	2	3	18	12	30	الهندسة النووية
Sustainable and Renewable Energy Engineering	4	4	8	45	34	79	49	38	87	0	1	1	6	6	12	6	7	13	55	45	100	هندسة الطاقة المستدامة والمتجددة
Total	11	17	28	165	171	336	176	188	364	0	9	9	16	39	55	16	48	64	192	236	428	المجموع

Newly Enrolled Students by Semester



Newly Enrolled Students by Major and Gender



Trend of Newly Enrolled Students in Graduate Studies

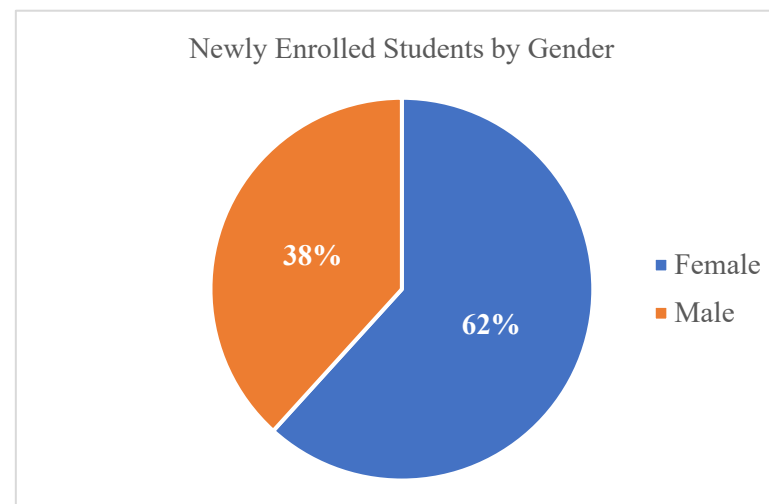
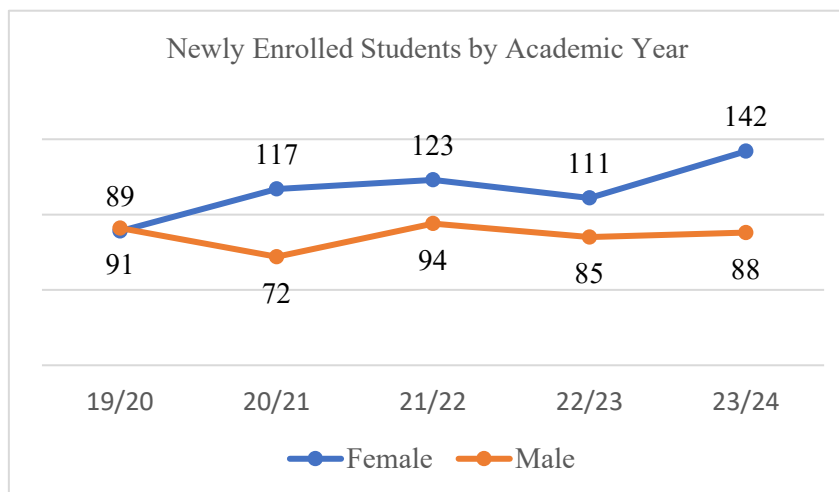
تطور أعداد المسجلون الجدد في الدراسات العليا

Gender	19/20	20/21	21/22	22/23	23/24	النوع
Female	89	117	123	111	142	طالبات
Male	91	72	94	85	88	طلاب
Total	180	189	217	196	230	المجموع

Newly Enrolled Students by Type of Admission and Semester

المسجلون الجدد حسب نوع القبول و فصل التسجيل

Type	Fall			Spring			Total			نوع القبول
	F	M	Total	F	M	Total	F	M	Total	
Doctorate Programs	10	10	20	2	8	10	12	18	30	برامج الدكتوراه
Master Programs	99	42	141	31	28	59	130	70	200	برامج الماجستير
Total	109	52	161	33	36	69	142	88	230	المجموع

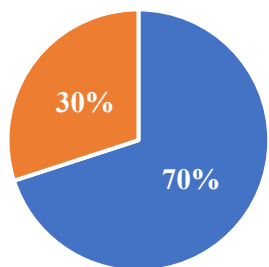


Newly Enrolled Students by Major and Semester

المسجلون الجدد حسب التخصص وفصل التسجيل

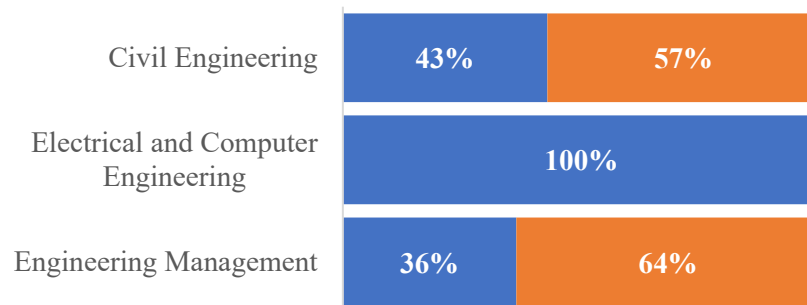
Level	Major	Fall			Spring			Totals			التخصص	المستوى
		F	M	T	F	M	T	F	M	T		
Doctorate	Civil Engineering	3	4	7	0	0	0	3	4	7	الهندسة المدنية	الدكتوراة
	Electrical and Computer Engineering	1	0	1	0	0	0	1	0	1	الهندسة الكهربائية وهندسة الحاسوب	
	Engineering Management	6	6	12	2	8	10	8	14	22	الإدارة الهندسية	
Master	Architecture	9	1	10	2	0	2	11	1	12	العمارة	الماجستير
	Biomedical Engineering	6	0	6	3	0	3	9	0	9	الهندسة الطبية الحيوية	
	Civil Engineering	0	8	8	0	6	6	0	14	14	الهندسة المدنية	
	Conservation Management of Cultural Heritage	18	2	20	0	0	0	18	2	20	إدارة حفظ التراث الثقافي	
	Electrical and Electronics Engineering	6	2	8	4	1	5	10	3	13	الهندسة الكهربائية والإلكترونية	
	Engineering Management	32	11	43	14	17	31	46	28	74	الإدارة الهندسية	
	Environmental Science and Engineering	13	4	17	3	2	5	16	6	22	العلوم والهندسة البيئية	
	Mechanical Engineering	2	6	8	1	0	1	3	6	9	الهندسة الميكانيكية	
	Sustainable and Renewable Energy Engineering	13	8	21	4	2	6	17	10	27	هندسة الطاقة المستدامة والمتجددة	
	Total	109	52	161	33	36	69	142	88	230	المجموع	

Newly Enrolled Students by Semester



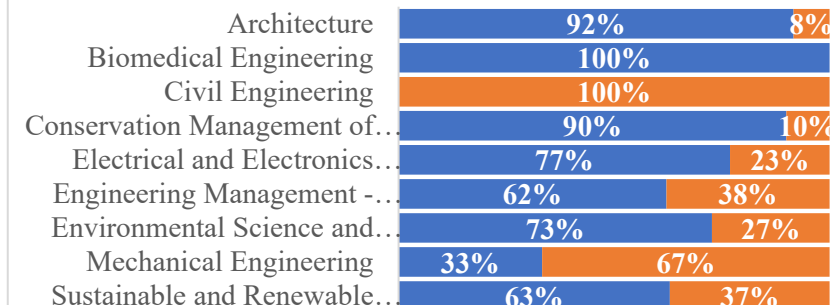
■ Fall ■ Spring

Newly Enrolled by Major and Gender (Doctorate)



■ Female ■ Male

Newly Enrolled by Major and Gender (Master)



■ Female ■ Male

Trend of Enrolled Students

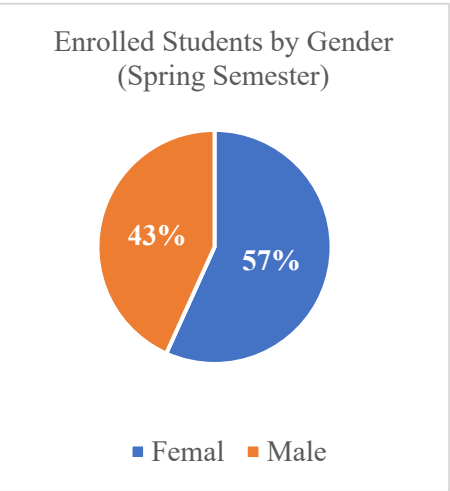
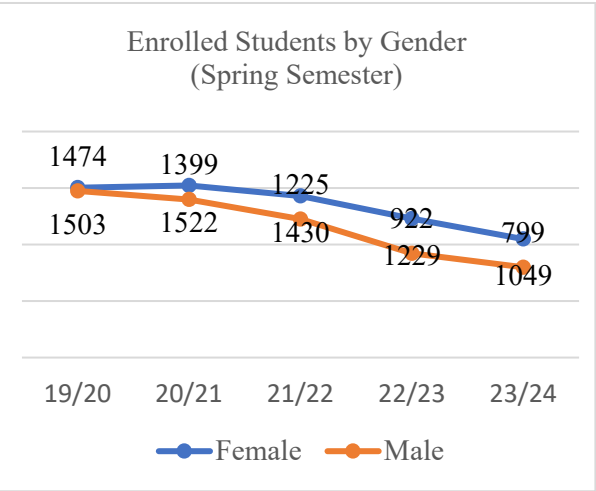
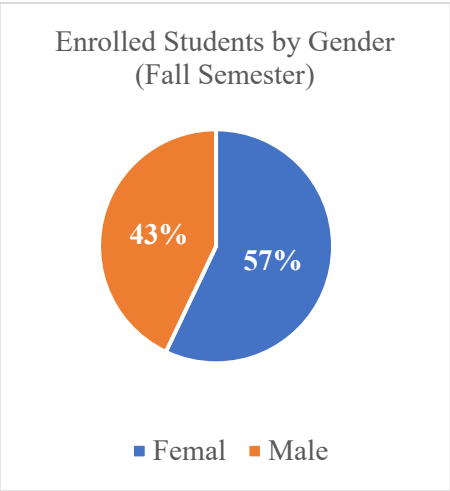
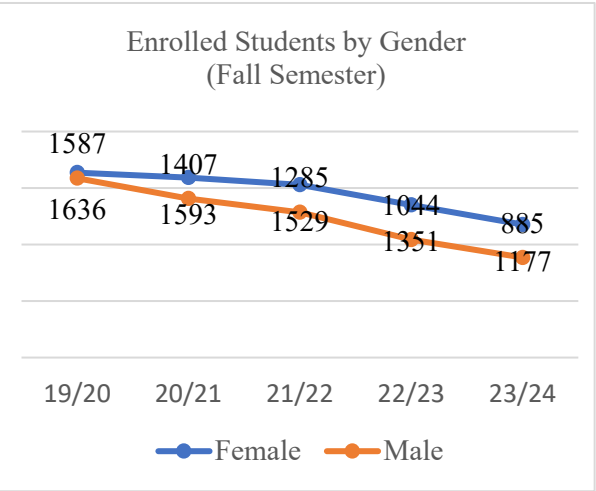
تطور أعداد المسجلين

Gender	19/20		20/21		21/22		22/23		23/24		النوع
	Fall	Spring	Fall	Spring	Fall	Spring	Fall	Spring	Fall	Spring	
Female	1636	1503	1593	1522	1529	1430	1351	1229	1177	1049	طالبات
Male	1587	1474	1407	1399	1285	1225	1044	922	885	799	طلاب
Total	3223	2977	3000	2921	2814	2655	2395	2151	2062	1848	المجموع

Enrolled Students by Type of Admission and Semester

المسجلون حسب نوع القبول و فصل التسجيل

Type	Fall			Spring			نوع القبول
	F	M	Total	F	M	Total	
IEP Students	13	21	34	2	20	22	طلبة برنامج اللغة الإنجليزية المكثف
Students in Majors	1164	864	2028	1047	779	1826	لطلبة في التخصصات
Total	1177	885	2062	1049	799	1848	المجموع

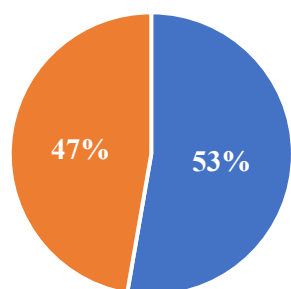


Enrolled Students by Major and Semester

المسجلون حسب التخصص وفصل التسجيل

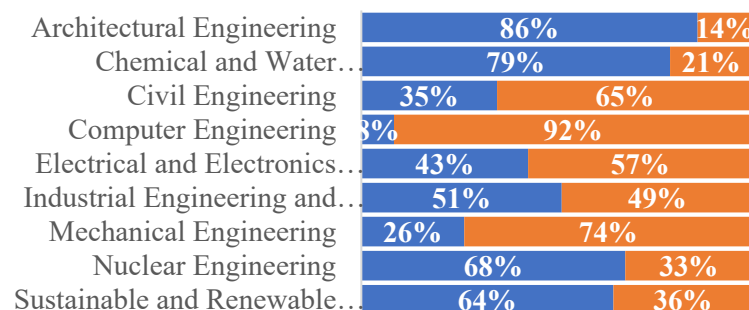
Major	Fall									Spring									التخصص
	IEP			Major			Totals			IEP			Major			Totals			
	F	M	T	F	M	T	F	M	T	F	M	T	F	M	T	F	M	T	
Architectural Engineering	2	0	2	305	50	355	307	50	357	0	0	0	288	46	334	288	46	334	الهندسة المعمارية
Chemical and Water Desalination Engineering	2	2	4	58	14	72	60	16	76	0	1	1	58	15	73	58	16	74	الهندسة الكيميائية وتحلية المياه
Civil Engineering	0	1	1	84	157	241	84	158	242	0	4	4	71	136	207	71	140	211	الهندسة المدنية
Computer Engineering	0	0	0	1	11	12	1	11	12	0	0	0	1	7	8	1	7	8	هندسة الحاسوب
Electrical and Electronics Engineering	1	3	4	136	181	317	137	184	321	0	3	3	112	173	285	112	176	288	الهندسة الكهربائية والإلكترونية
Industrial Engineering and Engineering Management	1	3	4	143	134	277	144	137	281	0	2	2	129	119	248	129	121	250	الهندسة الصناعية والإدارة الهندسية
Mechanical Engineering	1	3	4	39	109	148	40	112	152	1	3	4	36	101	137	37	104	141	الهندسة الميكانيكية
Nuclear Engineering	2	4	6	79	35	114	81	39	120	0	4	4	68	29	97	68	33	101	الهندسة النووية
Sustainable and Renewable Energy Engineering	4	5	9	319	173	492	323	178	501	1	3	4	284	153	437	285	156	441	هندسة الطاقة المستدامة والمتجددة
Total	13	21	34	1164	864	2028	1177	885	2062	2	20	22	1047	779	1826	1049	799	1848	المجموع

Enrolled Students by Semester



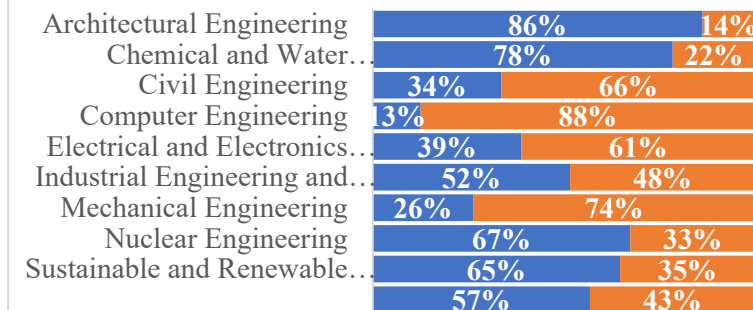
■ Fall ■ Spring

Enrolled Students by Major and Gender (Fall Semester)



■ Female ■ Male

Enrolled Students by Major and Gender (Spring Semester)



■ Female ■ Male

Trend of Enrolled Students in Graduate Studies

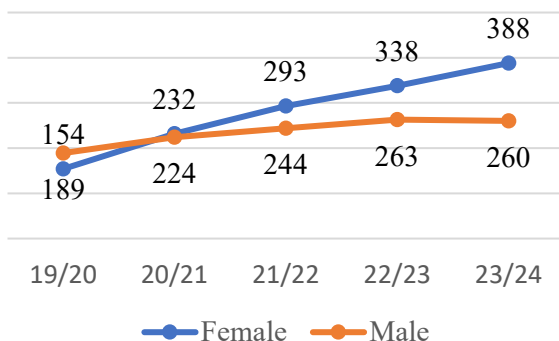
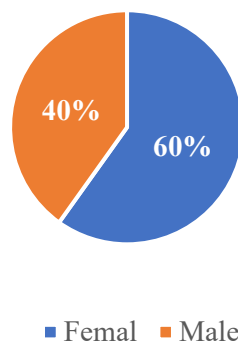
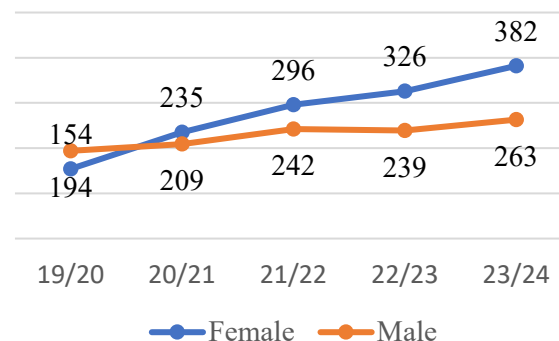
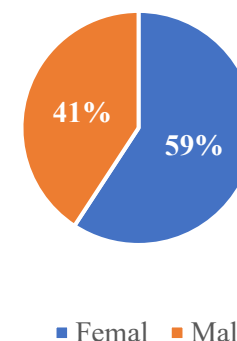
تطور أعداد المسجلين في الدراسات العليا

Gender	19/20		20/21		21/22		22/23		23/24		النوع
	Fall	Spring	Fall	Spring	Fall	Spring	Fall	Spring	Fall	Spring	
Female	154	154	232	235	293	296	338	326	388	382	طالبات
Male	189	194	224	209	244	242	263	239	260	263	طلاب
Total	343	348	456	444	537	538	601	565	648	645	المجموع

Enrolled Students by Type of Admission and Semester

المسجلون حسب نوع القبول و فصل التسجيل

Type	Fall			Spring			نوع القبول
	F	M	Total	F	M	Total	
Doctorate Programs	59	67	126	58	71	129	برامج الدكتوراة
Master Programs	329	193	522	324	192	516	برامج الماجستير
Total	388	260	648	382	263	645	المجموع

Enrolled Students by Gender
(Fall Semester)Enrolled Students by Gender
(Fall Semester)Enrolled Students by Gender
(Spring Semester)Enrolled Students by Gender
(Spring Semester)

Enrolled Students by Major and Semester

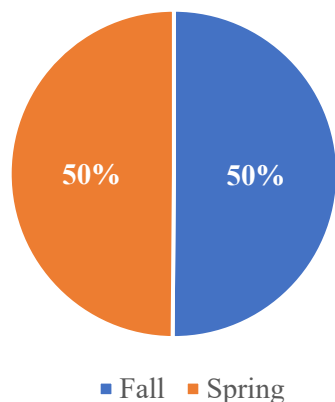
المسجلون حسب التخصص وفصل التسجيل

Level	Major	Fall			Spring			التخصص	المستوى
		F	M	Total	F	M	Total		
Doctorate	Civil Engineering	12	15	27	11	13	24	الهندسة المدنية	الدكتوراة
	Electrical and Computer Engineering	6	8	14	6	7	13	الهندسة الكهربائية وهندسة الحاسوب	
	Engineering Management	41	44	85	41	51	92	الإدارة الهندسية	
Master	Architecture	8	1	9	9	1	10	العمارة	الماجستير
	Biomedical Engineering	11	3	14	12	2	14	الهندسة الطبية الحيوية	
	Civil Engineering	12	25	37	11	28	39	الهندسة المدنية	
	Computer Engineering	1	1	2	0	1	1	هندسة الحاسوب	
	Conservation Management of Cultural Heritage	66	14	80	60	12	72	إدارة حفظ التراث الثقافي	
	Electrical and Electronics Engineering	18	23	41	22	21	43	الهندسة الكهربائية والإلكترونية	
	Engineering Management	144	89	233	138	88	226	الإدارة الهندسية	
	Environmental Science and Engineering	40	7	47	39	9	48	العلوم والهندسة البيئية	
	Mechanical Engineering	2	16	18	3	15	18	الهندسة الميكانيكية	
	Sustainable and Renewable Energy Engineering	27	14	41	30	15	45	هندسة الطاقة المستدامة والمتجددة	
Total		388	260	648	382	263	645	المجموع	

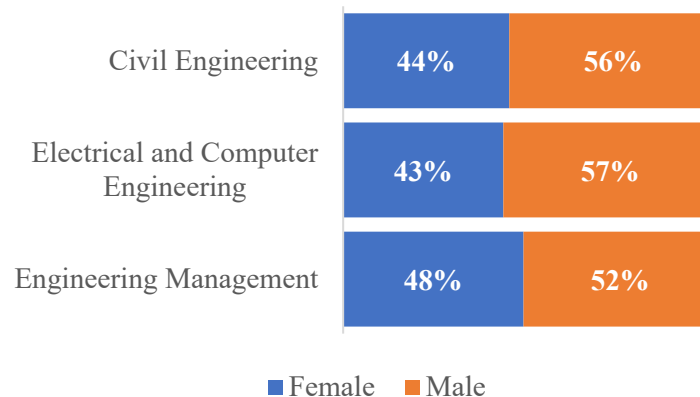
Enrolled Students by Major and Semester

المسجلون حسب التخصص وفصل التسجيل

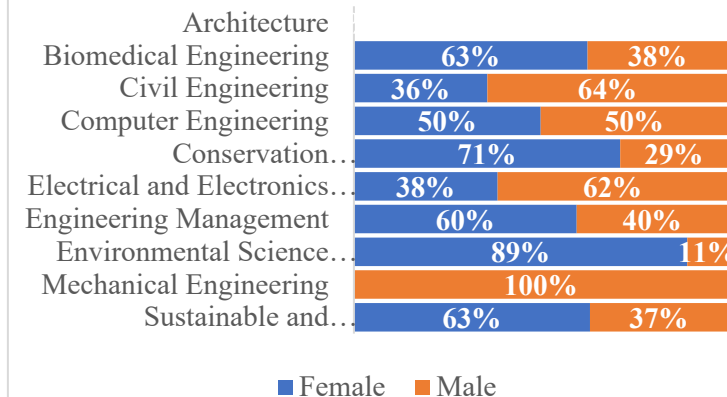
Enrolled Students by Semester



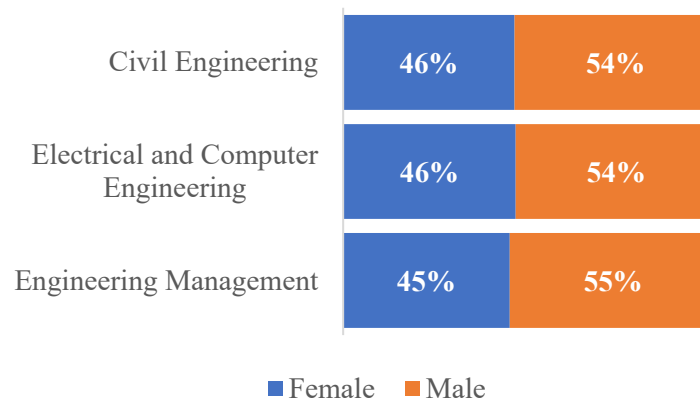
Enrolled Students by Major and Gender
(Doctorate Fall Semester)



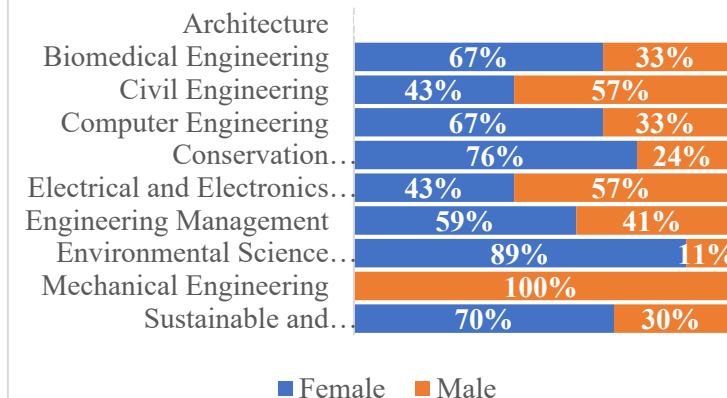
Enrolled Students by Major and Gender
(Master Fall Semester)



Enrolled Students by Major and Gender
(Doctorate Spring Semester)



Enrolled Students by Major and Gender
(Master Spring Semester)



Trend of Graduated Students

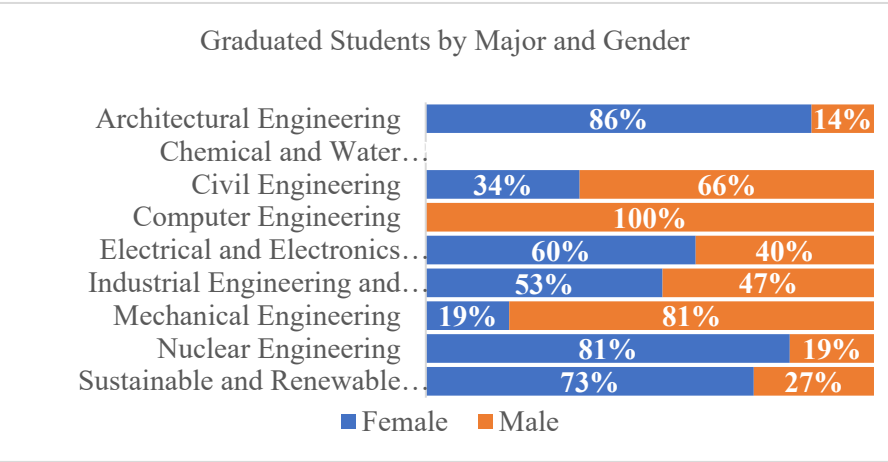
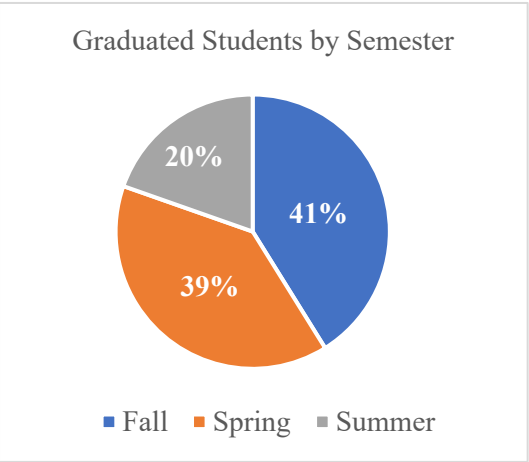
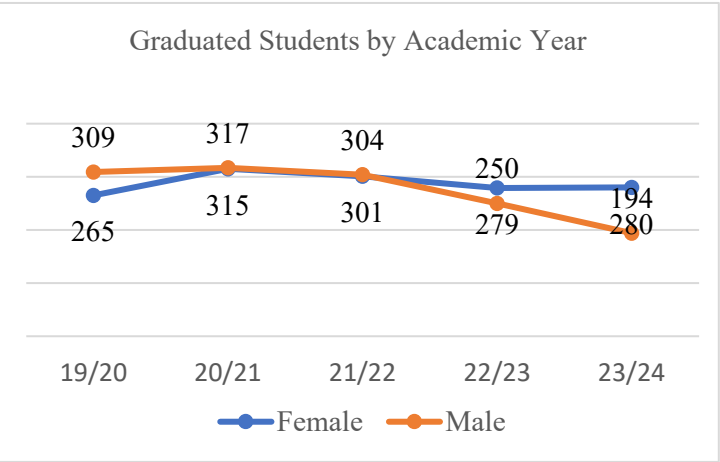
تطور أعداد الخريجين

Gender	19/20	20/21	21/22	22/23	23/24	النوع
Female	265	315	301	279	280	طالبات
Male	309	317	304	250	194	طلاب
Total	574	632	605	529	474	المجموع

Graduated Students by Major and Semester

الخريجون حسب التخصص وفصل التخرج

Major	Fall			Spring			Summer			Totals			التخصص
	F	M	Total	F	M	Total	F	M	T	F	M	Total	
Architectural Engineering	15	2	17	45	8	53	8	1	9	68	11	79	الهندسة المعمارية
Chemical and Water Desalination Engineering	0	0	0	0	0	0	0	0	0	0	0	0	الهندسة الكيميائية وتحلية المياه
Civil Engineering	10	17	27	5	19	24	7	6	13	22	42	64	الهندسة المدنية
Computer Engineering	0	4	4	0	2	2	0	1	1	0	7	7	هندسة الحاسوب
Electrical and Electronics Engineering	25	15	40	12	6	18	13	12	25	50	33	83	الهندسة الكهربائية والإلكترونية
Industrial Engineering and Engineering Management	16	22	38	18	10	28	3	1	4	37	33	70	الهندسة الصناعية والإدارة الهندسية
Mechanical Engineering	5	7	12	3	21	24	0	7	7	8	35	43	الهندسة الميكانيكية
Nuclear Engineering	7	2	9	5	1	6	1	0	1	13	3	16	الهندسة النووية
Sustainable and Renewable Energy Engineering	33	15	48	22	9	31	27	6	33	82	30	112	هندسة الطاقة المستدامة والمتجددة
Total	111	84	195	110	76	186	59	34	93	280	194	474	المجموع



Trend of Graduated Students in Graduate Studies

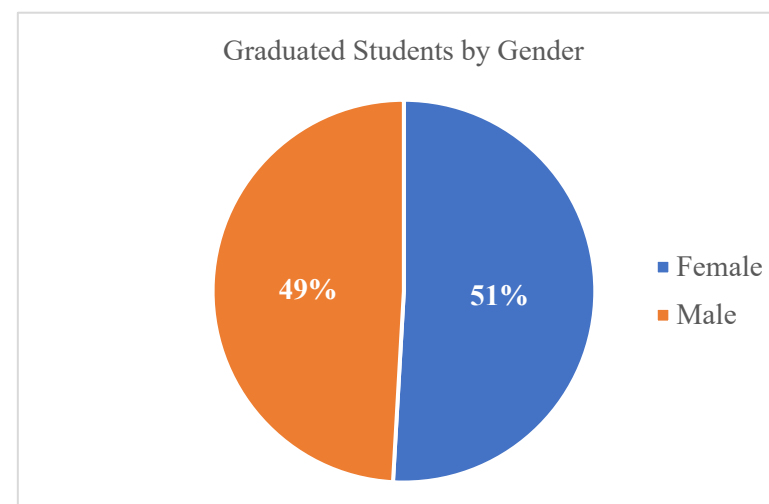
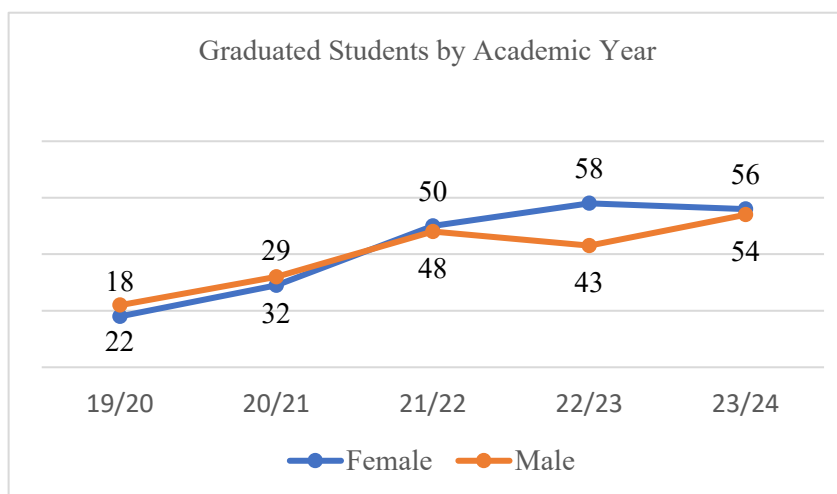
تطور أعداد الخريجين في الدراسات العليا

Gender	19/20	20/21	21/22	22/23	23/24	النوع
Female	18	29	50	58	56	طالبات
Male	22	32	48	43	54	طلاب
Total	40	61	98	101	110	المجموع

Enrolled Students by Type of Admission and Semester

المسجلون حسب نوع القبول و فصل التسجيل

Type	Fall			Spring			Summer			Totals			نوع القبول
	F	M	Total	F	M	Total	F	M	Total	F	M	Total	
Doctorate Programs	1	3	4	3	2	5	1	1	2	5	6	11	برامج الدكتوراه
Master Programs	20	19	39	24	23	47	7	6	13	51	48	99	برامج الماجستير
Total	21	22	43	27	25	52	8	7	15	56	54	110	المجموع

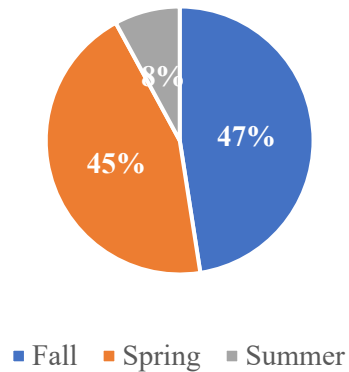


Graduated Students by Major and Semester from graduate Studies

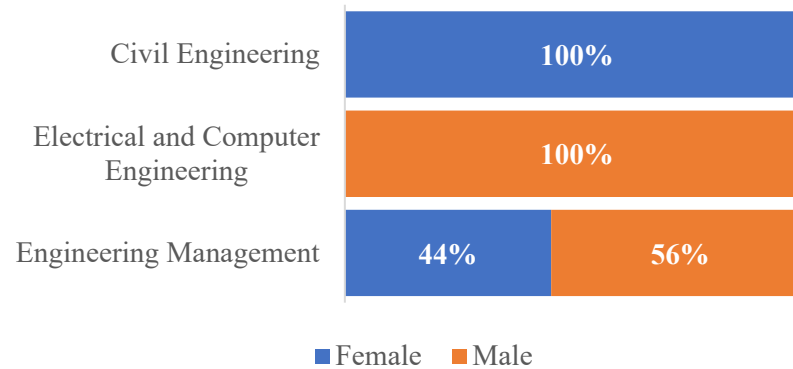
الخريجون حسب التخصص وفصل التخرج من الدراسات العليا

Level	Major	Fall			Spring			Summer			Totals			التخصص	المستوى
		F	M	Total	F	M	Total	F	M	T	F	M	Total		
Doctorate	Civil Engineering	0	0	0	1	0	1	0	0	0	1	0	1	الهندسة المدنية	الدكتوراه
	Electrical and Computer Engineering	0	1	1	0	0	0	0	0	0	0	1	1	الهندسة الكهربائية وهندسة الحاسوب	
	Engineering Management	1	2	3	2	2	4	1	1	2	4	5	9	الإدارة الهندسية	
Master	Architecture	0	0	0	0	0	0	0	0	0	0	0	0	العمارة	الماجستير
	Biomedical Engineering	0	1	1	1	0	1	0	0	0	1	1	2	الهندسة الطبية الحيوية	
	Civil Engineering	0	1	1	1	3	4	1	0	1	2	4	6	الهندسة المدنية	
	Computer Engineering	0	0	0	0	1	1	0	0	0	0	1	1	هندسة الحاسوب	
	Conservation Management of Cultural Heritage	1	0	1	4	1	5	3	2	5	8	3	11	إدارة حفظ التراث الثقافي	
	Electrical and Electronics Engineering	1	2	3	2	2	4	2	1	3	5	5	10	الهندسة الكهربائية والإلكترونية	
	Engineering Management	16	15	31	14	12	26	0	2	2	30	29	59	الإدارة الهندسية - عام	
	Environmental Science and Engineering	2	0	2	2	2	4	0	0	0	4	2	6	العلوم والهندسة البيئية	
	Mechanical Engineering	0	0	0	0	0	0	0	0	0	0	0	0	الهندسة الميكانيكية	
	Sustainable and Renewable Energy Engineering	0	0	0	0	2	2	1	1	2	1	3	4	هندسة الطاقة المستدامة والمتجددة	
	Total	21	22	43	27	25	52	8	7	15	56	54	110	المجموع	

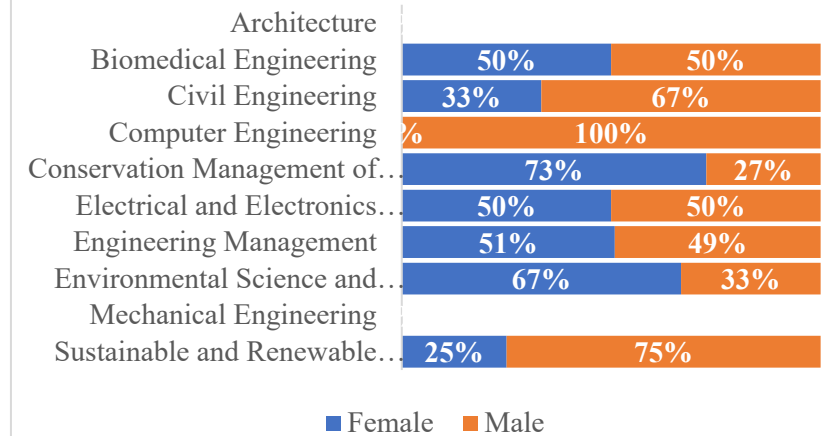
Graduated Students by Semester



Graduated Students by Major and Gender (Doctorate)



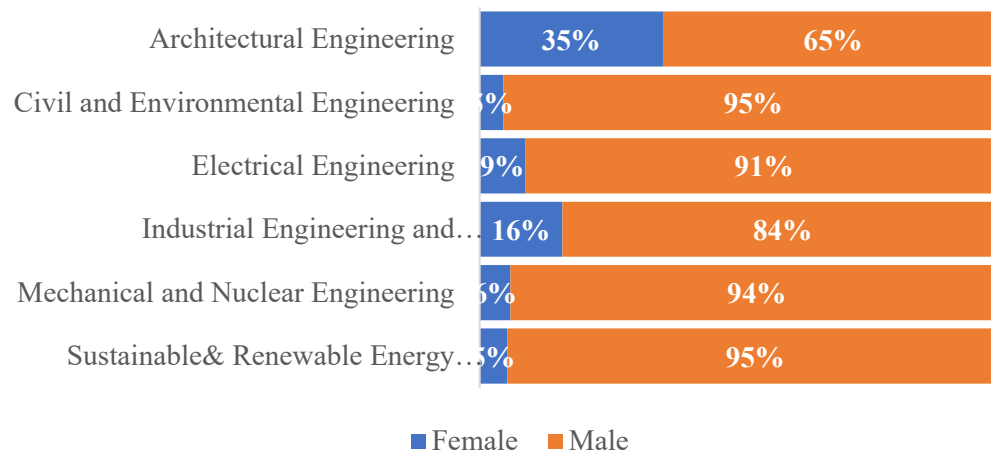
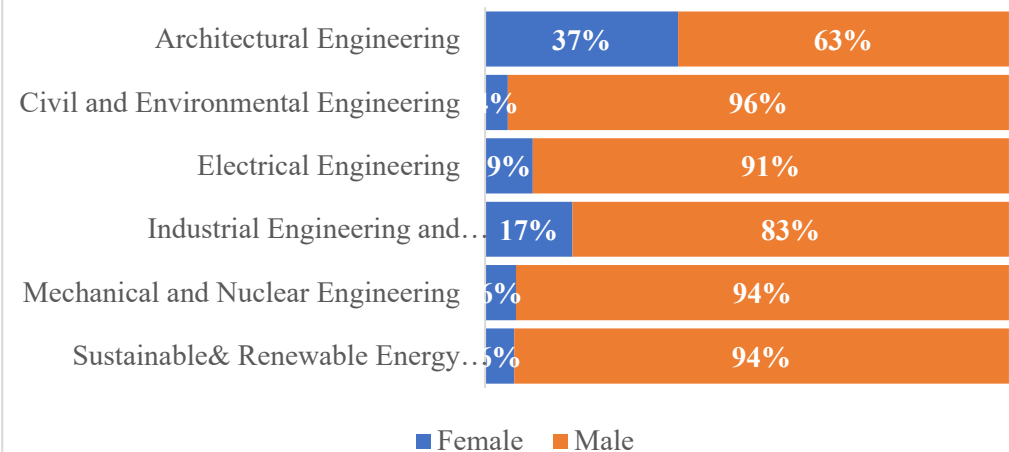
Graduated Students by Major and Gender (Master)



Academic Staff by Department and Semester

أعضاء هيئة التدريس حسب القسم والفصل

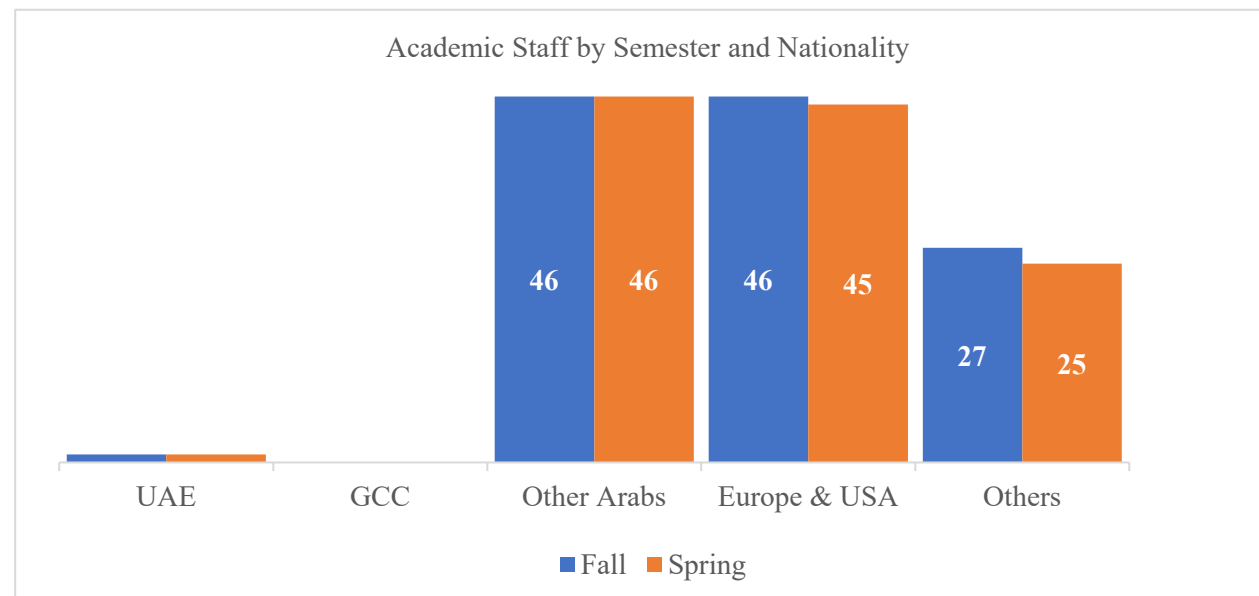
Department	Fall			Spring			القسم
	F	M	T	F	M	T	
Architectural Engineering	7	13	20	7	12	19	الهندسة المعمارية
Civil and Environmental Engineering	1	21	22	1	22	23	الهندسة المدنية والهندسة البيئية
Electrical Engineering	2	21	23	2	20	22	الهندسة الكهربائية
Industrial Engineering and Engineering Management	3	16	19	3	15	18	الهندسة الصناعية والادارة الهندسية
Mechanical and Nuclear Engineering	1	16	17	1	16	17	الهندسة الميكانيكية والهندسة النووية
Sustainable and Renewable Energy Engineering	1	18	19	1	17	18	هندسة الطاقة المستدامة و المتجددة
Total	15	105	120	15	102	117	المجموع

Academic Staff by Department and Gender
(Fall Semester)Academic Staff by Department and Gender
(Spring Semester)

Academic Staff by Department and Nationality

أعضاء هيئة التدريس حسب القسم والجنسية

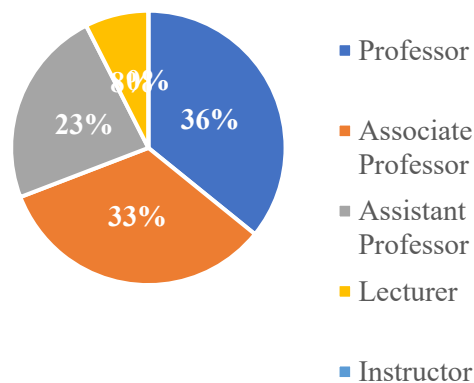
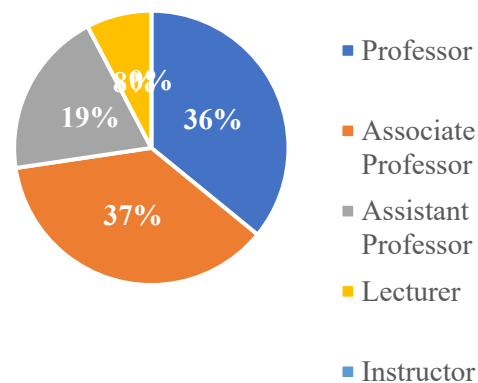
Department	Fall						Spring						القسم
	UAE	GCC	Other Arabs	Europe & USA	Others	Total	UAE	GCC	Other Arabs	Europe & USA	Others	Total	
Architectural Engineering	0	0	7	9	4	20	0	0	7	9	3	19	الهندسة المعمارية
Civil and Environmental Engineering	0	0	12	7	3	22	0	0	12	8	3	23	الهندسة المدنية والهندسة البيئية
Electrical Engineering	1	0	9	10	3	23	1	0	9	9	3	22	الهندسة الكهربائية
Industrial Engineering and Engineering Management	0	0	3	10	6	19	0	0	3	9	6	18	الهندسة الصناعية والادارة الهندسية
Mechanical and Nuclear Engineering	0	0	6	4	7	17	0	0	6	4	7	17	الهندسة الميكانيكية والهندسة النووية
Sustainable and Renewable Energy Engineering	0	0	9	6	4	19	0	0	9	6	3	18	هندسة الطاقة المستدامة و المتجددة
Total	1	0	46	46	27	120	1	0	46	45	25	117	المجموع



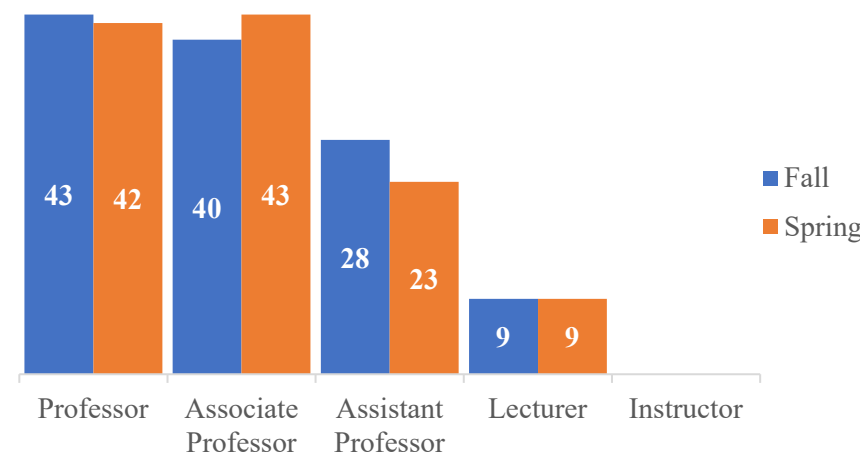
Academic Staff by Department and Academic Rank

أعضاء هيئة التدريس حسب القسم والرتبة العلمية

Department	Fall						Spring						القسم
	Professor	Associate Professor	Assistant Professor	Lecturer	Instructor	Total	Professor	Associate Professor	Assistant Professor	Lecturer	Instructor	Total	
Architectural Engineering	1	6	8	5	0	20	1	8	5	5	0	19	الهندسة المعمارية
Civil and Environmental Engineering	10	6	4	2	0	22	11	6	4	2	0	23	الهندسة المدنية والهندسة البيئية
Electrical Engineering	11	5	6	1	0	23	10	7	4	1	0	22	الهندسة الكهربائية
Industrial Engineering and Engineering Management	6	8	4	1	0	19	5	8	4	1	0	18	الهندسة الصناعية والادارة الهندسية
Mechanical and Nuclear Engineering	9	4	4	0	0	17	9	4	4	0	0	17	الهندسة الميكانيكية والهندسة النووية
Sustainable and Renewable Energy Engineering	6	11	2	0	0	19	6	10	2	0	0	18	هندسة الطاقة المستدامة و المتجددة
Total	43	40	28	9	0	120	42	43	23	9	0	117	المجموع

Academic Staff by Academic Rank
(Fall Semester)Academic Staff by Academic Rank
(Spring Semester)

Academic Staff by Semester and Academic Rank





كلية العلوم الصحية
COLLEGE OF HEALTH
SCIENCES



كلية العلوم الصحية

رسالة الكلية

- العمل على إعداد كوادر متخصصة في العلوم الصحية تساهم مساهمة فعالة في الرعاية الصحية وخدمة المجتمع، من خلال مستوى رفيع من التعليم العالي في مجال الصحة.
- العمل على تقديم المعرفة الشاملة وذات العمق للتأهل للاعتراف المحلي والدولي بشهادات الكلية.

أقسام الكلية

- قسم التغذية العلاجية والحميات.
- قسم الصحة البيئية.
- قسم إدارة الرعاية الصحية.
- قسم التصوير التشخيصي الطبي.
- قسم علوم المختبرات الطبية.
- قسم التمريض.
- قسم العلاج الطبيعي.

College of Health Sciences

Mission of the College

The mission is to provide state of the art education to develop high quality health professionals, Prepared to contribute to their societies and protect the health of this and future generations.

Vision

We aspire to be an educational institute of international standing, contributing to the improved quality of health education and research.

College Departments

- Department of Clinical Nutrition and Dietetics.
- Department of Environmental Health Sciences.
- Department of Health Care Management .
- Department of Medical Diagnostic Imaging.
- Department of Medical Laboratory Sciences.
- Department of Nursing.
- Department of Physiotherapy.

Trend of Admitted Students

تطور أعداد المقبولين

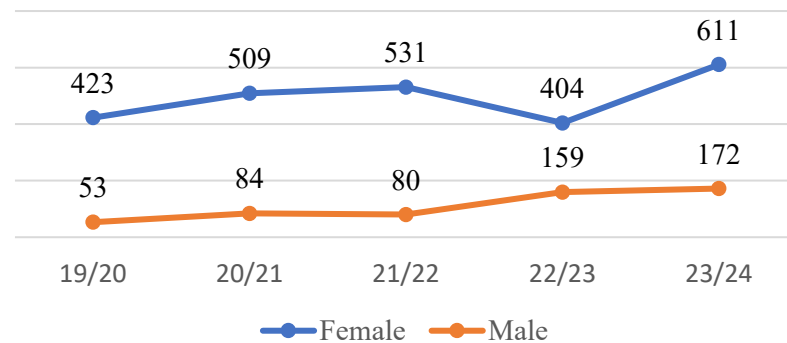
Gender	19/20	20/21	21/22	22/23	23/24	النوع
Female	423	509	531	404	611	طالبات
Male	53	84	80	159	172	طلاب
Total	476	593	611	563	783	المجموع

Admitted Students by Type of Admission and Semester

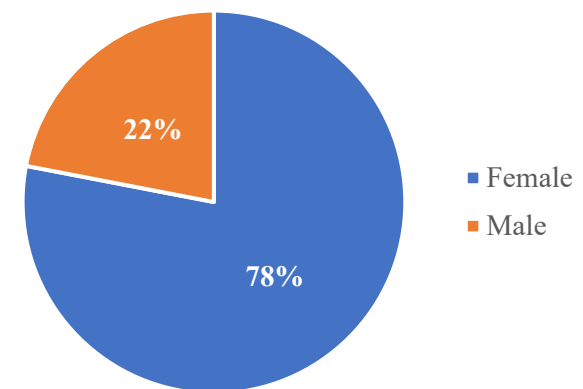
المقبولون حسب نوع القبول و فصل القبول

Type	Fall			Spring			Total			نوع القبول
	F	M	Total	F	M	Total	F	M	Total	
IEP Students	101	32	133	9	2	11	110	34	144	طلبة برنامج اللغة الإنجليزية المكثف
Students in Majors	461	110	571	40	28	68	501	138	639	الطلبة في التخصصات
Total	562	142	704	49	30	79	611	172	783	المجموع

Admitted Students by Academic Year



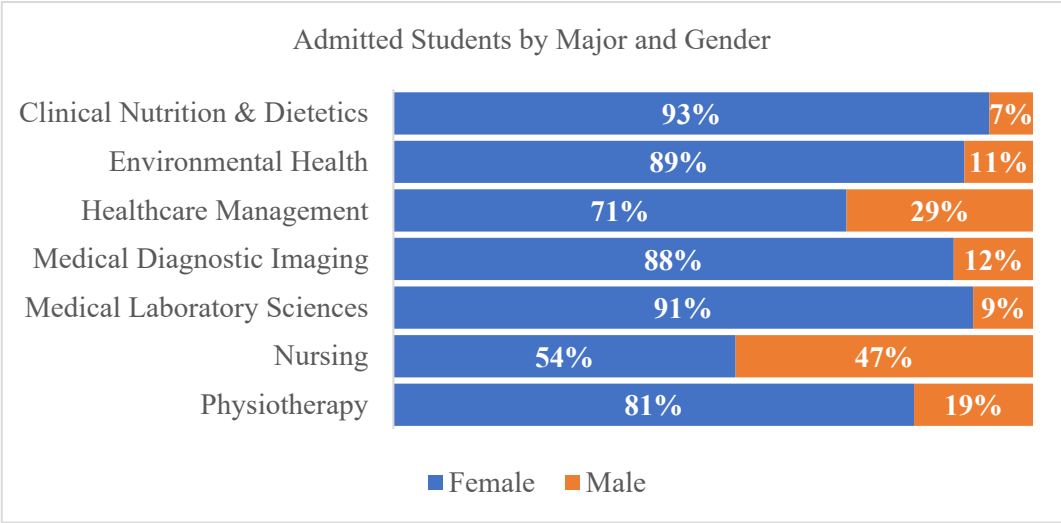
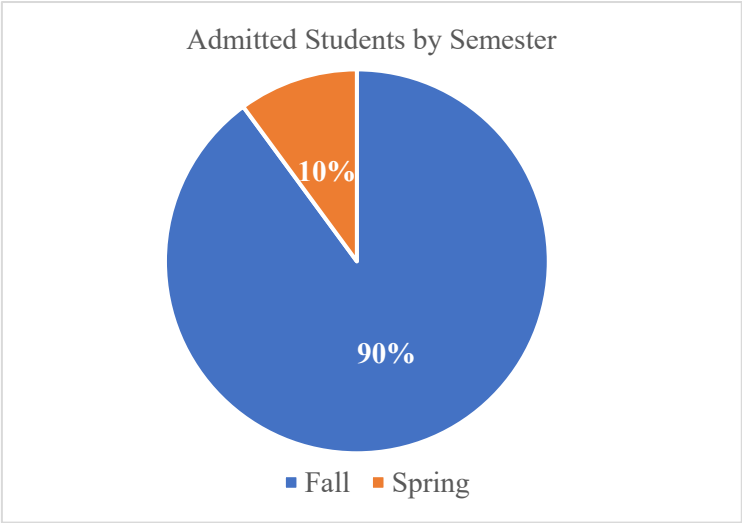
Admitted Students by Gender



Admitted Students by Major and Semester

المقبولون حسب التخصص وفصل القبول

Major	Fall									Spring									Totals			التخصص
	IEP			Major			Totals			IEP			Major			Totals						
	F	M	T	F	M	T	F	M	T	F	M	T	F	M	T	F	M	T	F	M	T	
Clinical Nutrition & Dietetics	3	0	3	63	2	65	66	2	68	2	0	2	14	4	18	16	4	20	82	6	88	التغذية العلاجية
Environmental Health	5	1	6	16	2	18	21	3	24	0	0	0	4	0	4	4	0	4	25	3	28	الصحة البيئية
Healthcare Management	6	2	8	7	2	9	13	4	17	2	0	2	2	3	5	4	3	7	17	7	24	إدارة الرعاية الصحية
Medical Diagnostic Imaging	17	5	22	74	7	81	91	12	103	0	0	0	1	1	2	1	1	2	92	13	105	التصوير التشخيصي الطبي
Medical Laboratory Sciences	22	1	23	83	5	88	105	6	111	3	0	3	18	7	25	21	7	28	126	13	139	علوم المختبرات الطبية
Nursing	25	13	38	80	65	145	105	78	183	1	2	3	1	13	14	2	15	17	107	93	200	التمريض
Physiotherapy	23	10	33	138	27	165	161	37	198	1	0	1	0	0	0	1	0	1	162	37	199	العلاج الطبيعي
Total	101	32	133	461	110	571	562	142	704	9	2	11	40	28	68	49	30	79	611	172	783	المجموع



Trend of Admitted Students in Graduate Studies

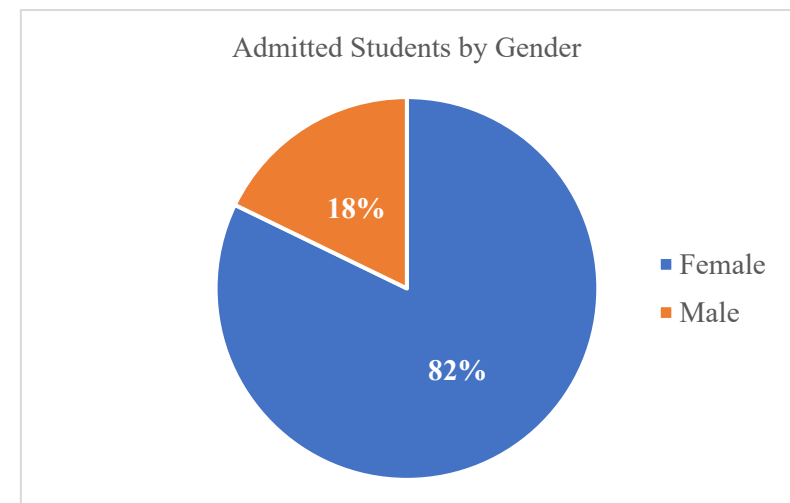
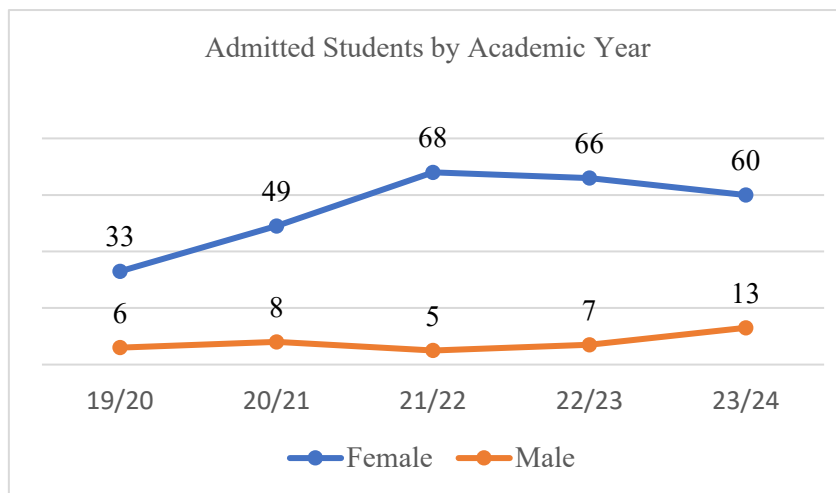
تطور أعداد المقبولين في الدراسات العليا

Gender	19/20	20/21	21/22	22/23	23/24	النوع
Female	33	49	68	66	60	طالبات
Male	6	8	5	7	13	طلاب
Total	39	57	73	73	73	المجموع

Admitted Students by Type of Admission and Semester

المقبولون حسب نوع القبول و فصل القبول

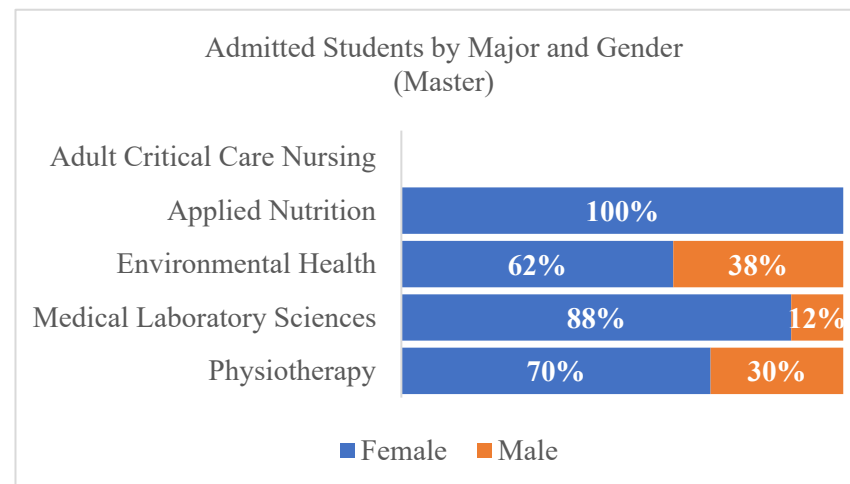
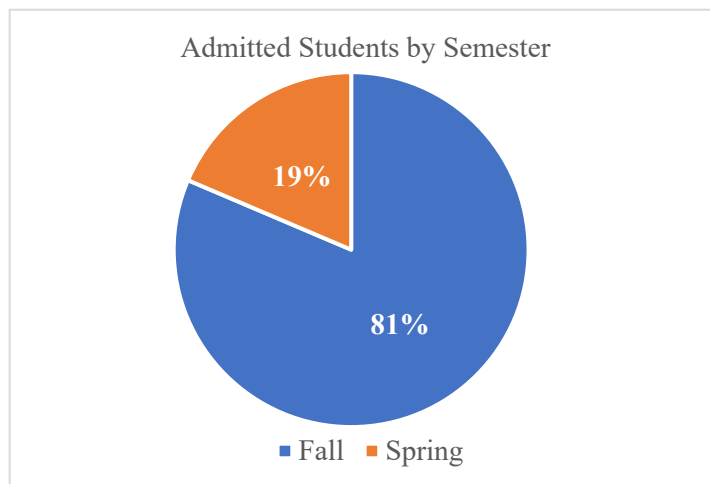
Type	Fall			Spring			Total			نوع القبول
	F	M	Total	F	M	Total	F	M	Total	
Master Programs	57	13	70	3	0	3	60	13	73	برامج الماجستير
Total	57	13	70	3	0	3	60	13	73	المجموع



Admitted Students by Major and Semester

المقبولون حسب التخصص وفصل القبول

Level	Major	Fall			Spring			Totals			التخصص	المستوى
		F	M	T	F	M	T	F	M	T		
Master	Adult Critical Care Nursing	0	0	0	0	0	0	0	0	0	تمريض العناية الفائقة للبالغين	الماجستير
	Applied Nutrition	23	0	23	0	0	0	23	0	23	التغذية التطبيقية	
	Environmental Health	6	5	11	2	0	2	8	5	13	الصحة البيئية	
	Medical Laboratory Sciences	15	2	17	0	0	0	15	2	17	علوم المختبرات الطبية	
	Physiotherapy	13	6	19	1	0	1	14	6	20	العلاج الطبيعي	
Total		57	13	70	3	0	3	60	13	73	المجموع	



Trend of Newly Enrolled Students

تطور أعداد المسجلون الجدد

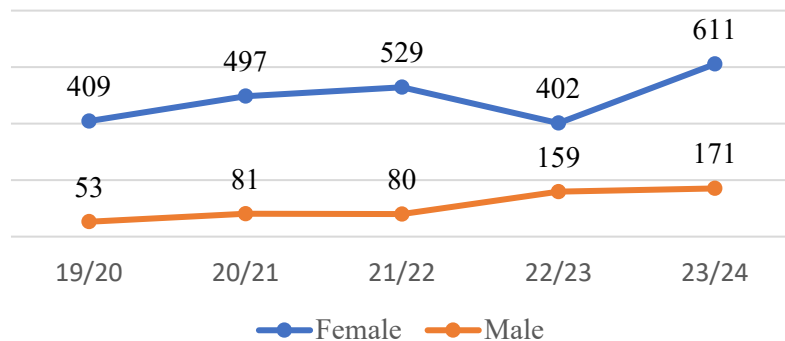
Gender	19/20	20/21	21/22	22/23	23/24	النوع
Female	409	497	529	402	611	طالبات
Male	53	81	80	159	171	طلاب
Total	462	578	609	561	782	المجموع

Newly Enrolled Students by Type of Admission and Semester

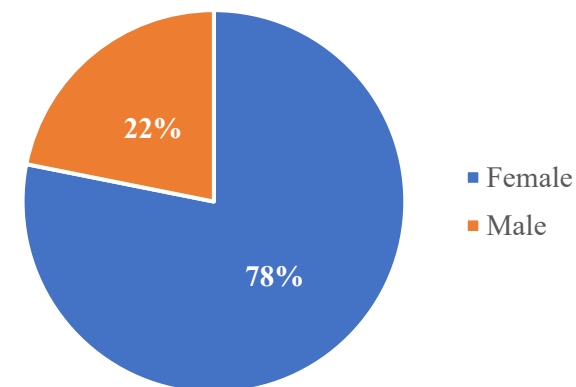
المسجلون الجدد حسب نوع القبول و فصل التسجيل

Type	Fall			Spring			Total			نوع القبول
	F	M	Total	F	M	Total	F	M	Total	
IEP Students	101	32	133	9	2	11	110	34	144	طلبة برنامج اللغة الإنجليزية المكثف
Students in Majors	461	110	571	40	27	67	501	137	638	الطلبة في التخصصات
Total	562	142	704	49	29	78	611	171	782	المجموع

Newly Enrolled Students by Academic Year



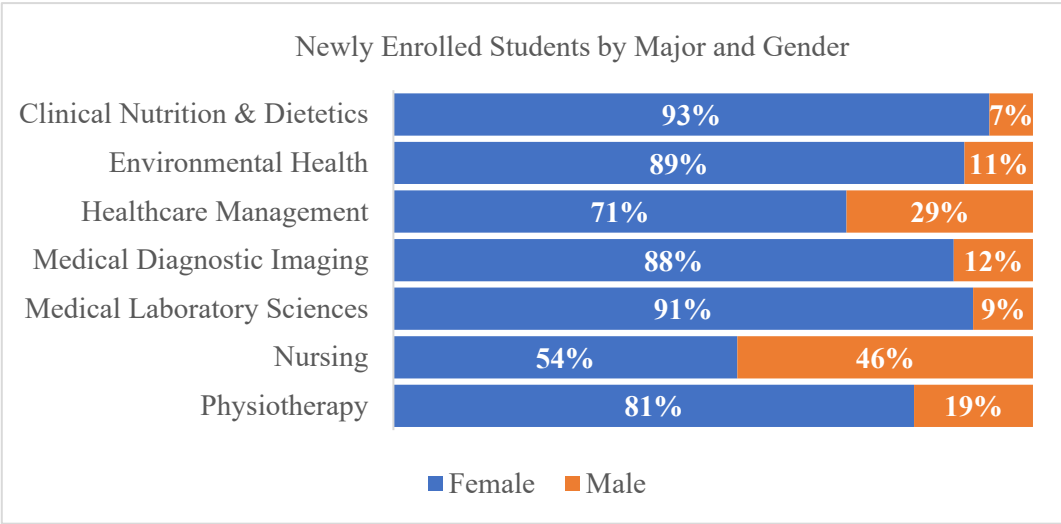
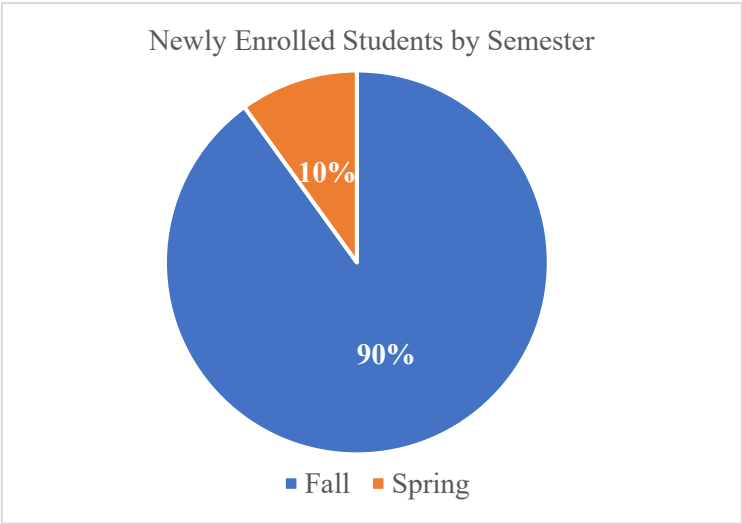
Newly Enrolled Students by Gender



Newly Enrolled Students by Major and Semester

المسجلون الجدد حسب التخصص وفصل التسجيل

Major	Fall									Spring									Totals			التخصص
	IEP			Major			Totals			IEP			Major			Totals						
	F	M	T	F	M	T	F	M	T	F	M	T	F	M	T	F	M	T	F	M	T	
Clinical Nutrition & Dietetics	3	0	3	63	2	65	66	2	68	2	0	2	14	4	18	16	4	20	82	6	88	التغذية العلاجية
Environmental Health	5	1	6	16	2	18	21	3	24	0	0	0	4	0	4	4	0	4	25	3	28	الصحة البيئية
Healthcare Management	6	2	8	7	2	9	13	4	17	2	0	2	2	3	5	4	3	7	17	7	24	إدارة الرعاية الصحية
Medical Diagnostic Imaging	17	5	22	74	7	81	91	12	103	0	0	0	1	1	2	1	1	2	92	13	105	التصوير التشخيصي الطبي
Medical Laboratory Sciences	22	1	23	83	5	88	105	6	111	3	0	3	18	7	25	21	7	28	126	13	139	علوم المختبرات الطبية
Nursing	25	13	38	80	65	145	105	78	183	1	2	3	1	12	13	2	14	16	107	92	199	التمريض
Physiotherapy	23	10	33	138	27	165	161	37	198	1	0	1	0	0	0	1	0	1	162	37	199	العلاج الطبيعي
Total	101	32	133	461	110	571	562	142	704	9	2	11	40	27	67	49	29	78	611	171	782	المجموع



Trend of Newly Enrolled Students in Graduate Studies

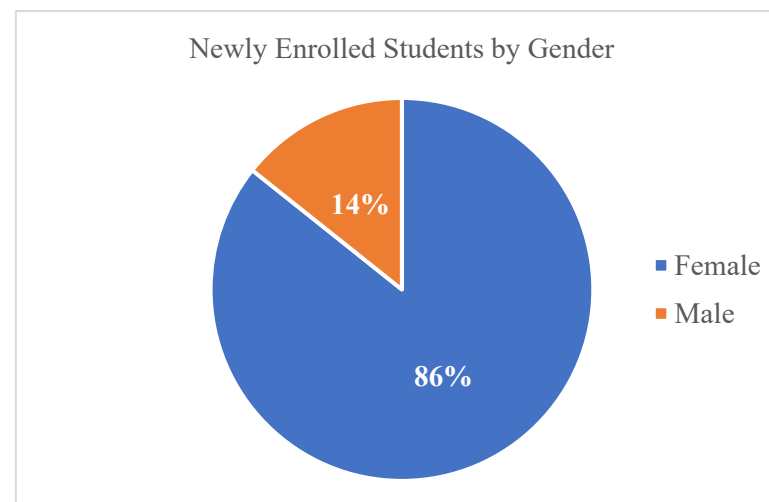
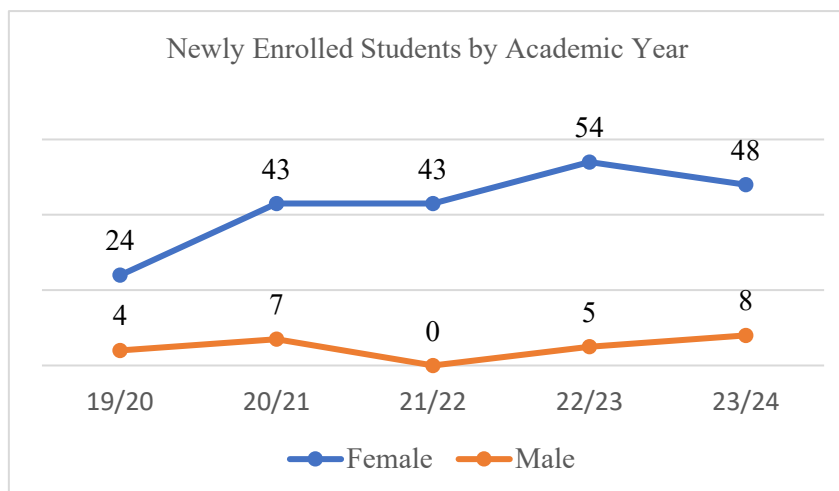
تطور أعداد المسجلون الجدد في الدراسات العليا

Gender	19/20	20/21	21/22	22/23	23/24	النوع
Female	24	43	43	54	48	طالبات
Male	4	7	0	5	8	طلاب
Total	28	50	43	59	56	المجموع

Newly Enrolled Students by Type of Admission and Semester

المسجلون الجدد حسب نوع القبول و فصل التسجيل

Type	Fall			Spring			Total			نوع القبول
	F	M	Total	F	M	Total	F	M	Total	
Master Programs	45	8	53	3	0	3	48	8	56	برامج الماجستير
Total	45	8	53	3	0	3	48	8	56	المجموع

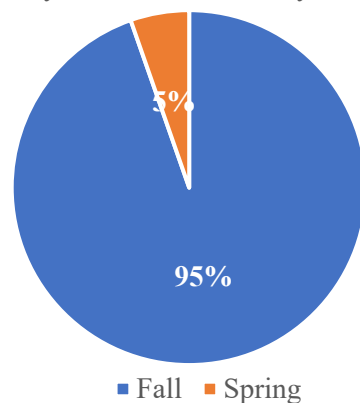


Newly Enrolled Students by Major and Semester

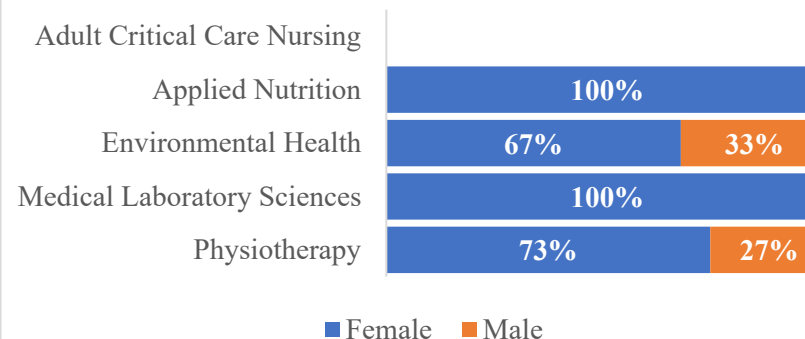
المسجلون الجدد حسب التخصص وفصل التسجيل

Level	Major	Fall			Spring			Totals			التخصص	المستوى
		F	M	T	F	M	T	F	M	T		
Master	Adult Critical Care Nursing	0	0	0	0	0	0	0	0	0	تمريض العناية الفائقة للبالغين	الماجستير
	Applied Nutrition	18	0	18	0	0	0	18	0	18	التغذية التطبيقية	
	Environmental Health	6	4	10	2	0	2	8	4	12	الصحة البيئية	
	Medical Laboratory Sciences	11	0	11	0	0	0	11	0	11	علوم المختبرات الطبية	
	Physiotherapy	10	4	14	1	0	1	11	4	15	العلاج الطبيعي	
Total		45	8	53	3	0	3	48	8	56	المجموع	

Newly Enrolled Students by Semester



Newly Enrolled Students by Major and Gender (Master)



Trend of Enrolled Students

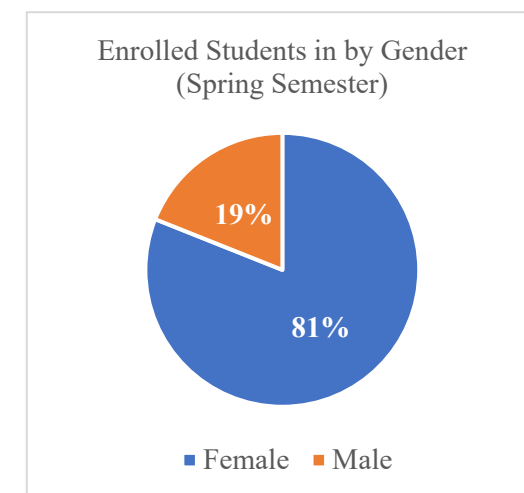
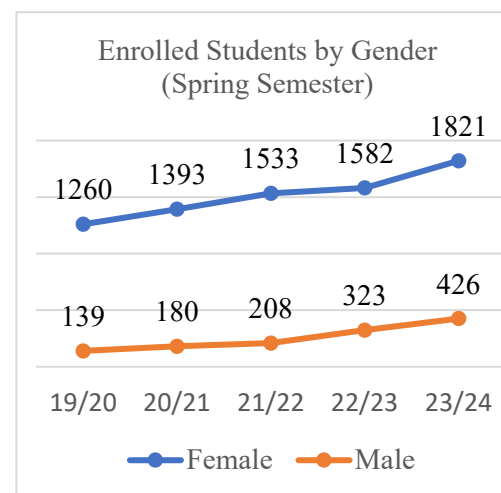
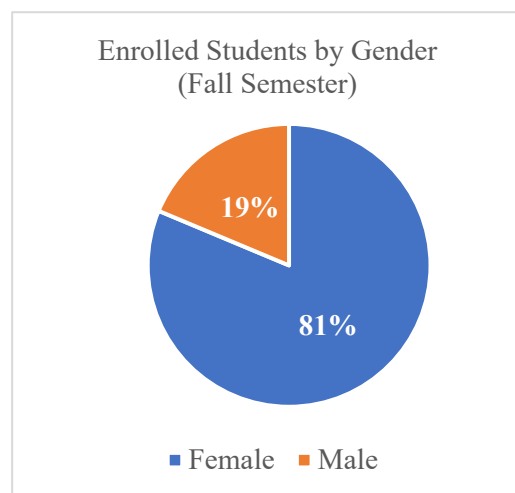
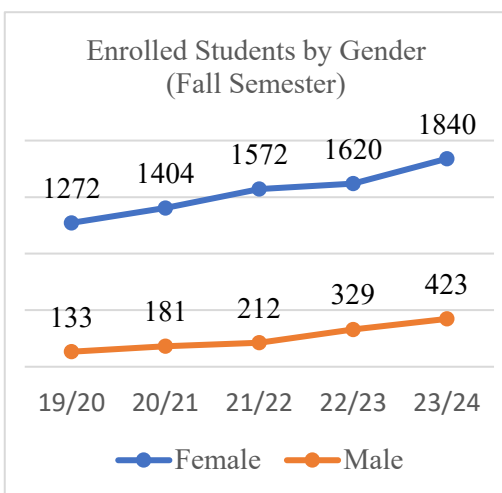
تطور أعداد المسجلين

Gender	19/20		20/21		21/22		22/23		23/24		النوع
	Fall	Spring	Fall	Spring	Fall	Spring	Fall	Spring	Fall	Spring	
Female	1272	1260	1404	1393	1204	1174	1620	1582	1840	1821	طالبات
Male	133	139	181	180	130	129	329	323	423	426	طلاب
Total	1405	1399	1585	1573	1334	1303	1949	1905	2263	2247	المجموع

Enrolled Students by Type of Admission and Semester

المسجلون حسب نوع القبول و فصل التسجيل

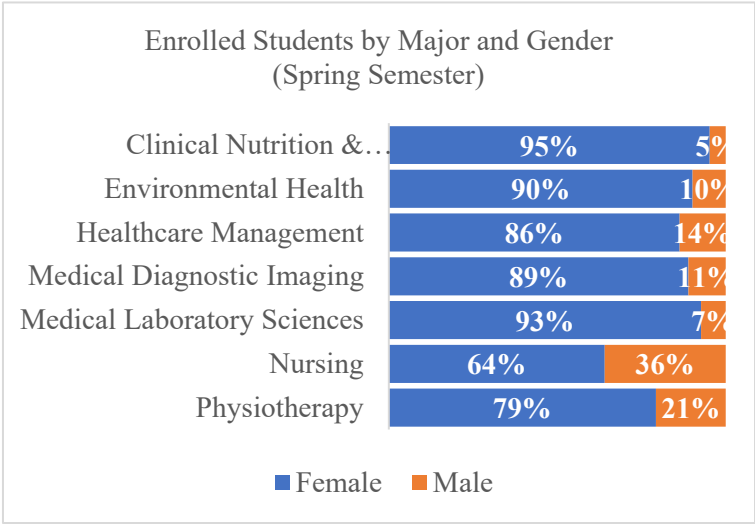
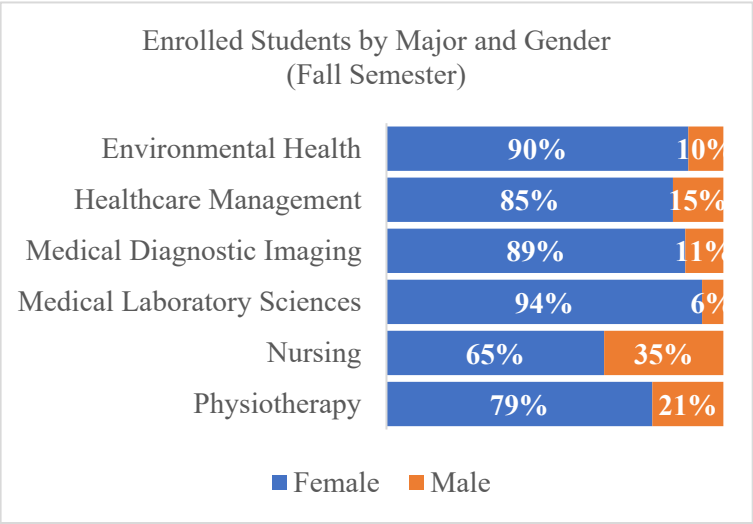
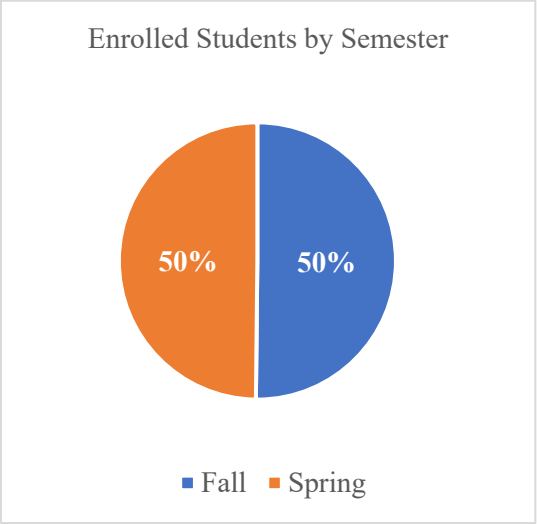
Type	Fall			Spring			نوع القبول
	F	M	Total	F	M	Total	
IEP Students	107	32	139	48	16	64	طلبة برنامج اللغة الإنجليزية المكثف
Students in Majors	1733	391	2124	1773	410	2183	الطلبة في التخصصات
Total	1840	423	2263	1821	426	2247	المجموع



Enrolled Students by Major and Semester

المسجلون حسب التخصص وفصل التسجيل

Major	Fall									Spring									التخصص
	IEP			Major			Totals			IEP			Major			Totals			
	F	M	T	F	M	T	F	M	T	F	M	T	F	M	T	F	M	T	
Clinical Nutrition & Dietetics	4	0	4	266	10	276	270	10	280	3	0	3	278	14	292	281	14	295	التغذية العلاجية
Environmental Health	6	1	7	89	10	99	95	11	106	0	1	1	92	9	101	92	10	102	الصحة البيئية
Healthcare Management	6	2	8	68	11	79	74	13	87	6	0	6	76	13	89	82	13	95	إدارة الرعاية الصحية
Medical Diagnostic Imaging	17	5	22	187	21	208	204	26	230	4	4	8	173	18	191	177	22	199	التصوير التشخيصي الطبي
Medical Laboratory Sciences	26	1	27	331	23	354	357	24	381	10	0	10	345	28	373	355	28	383	علوم المختبرات الطبية
Nursing	25	13	38	384	211	595	409	224	633	12	8	20	393	219	612	405	227	632	التمريض
Physiotherapy	23	10	33	408	105	513	431	115	546	13	3	16	416	109	525	429	112	541	العلاج الطبيعي
Total	107	32	139	1733	391	2124	1840	423	2263	48	16	64	1773	410	2183	1821	426	2247	المجموع

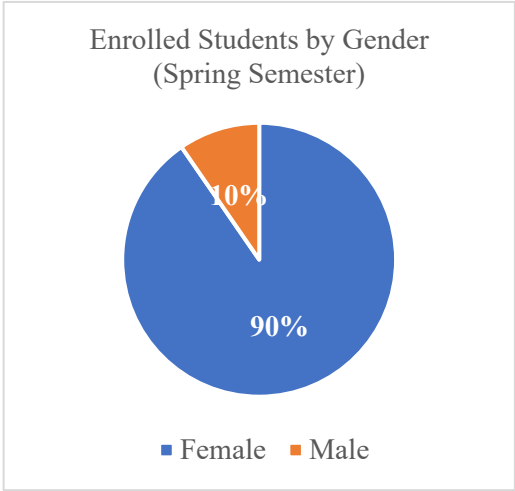
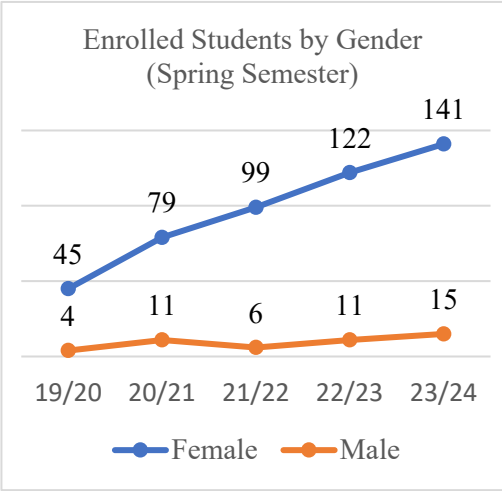
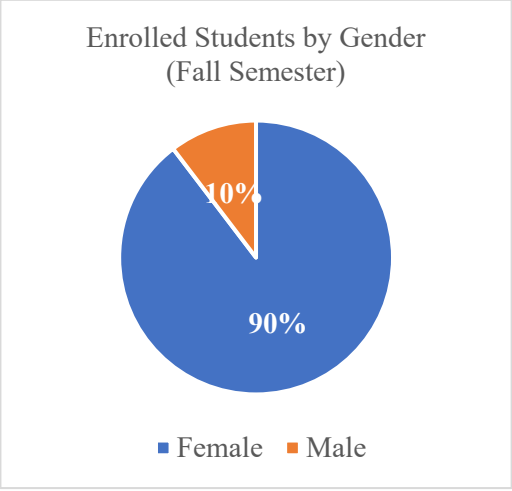
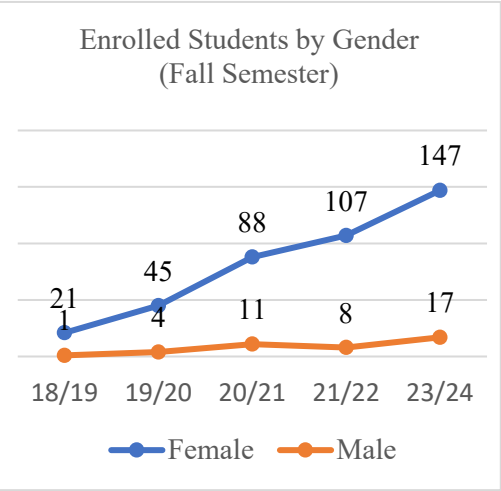


Trend of Enrolled Students in Graduate Studies

Gender	19/20		20/21		21/22		22/23		23/24		النوع
	Fall	Spring	Fall	Spring	Fall	Spring	Fall	Spring	Fall	Spring	
Female	45	45	88	79	107	99	119	122	147	141	طالبات
Male	4	4	11	11	8	6	10	11	17	15	طلاب
Total	49	49	99	90	115	105	129	133	164	156	المجموع

Enrolled Students by Type of Admission and Semester

Type	Fall			Spring			نوع القبول
	F	M	Total	F	M	Total	
Master Programs	147	17	164	141	15	156	برامج الماجستير
Total	147	17	164	141	15	156	المجموع

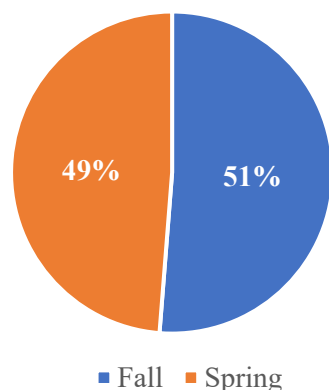


Enrolled Students by Major and Semester

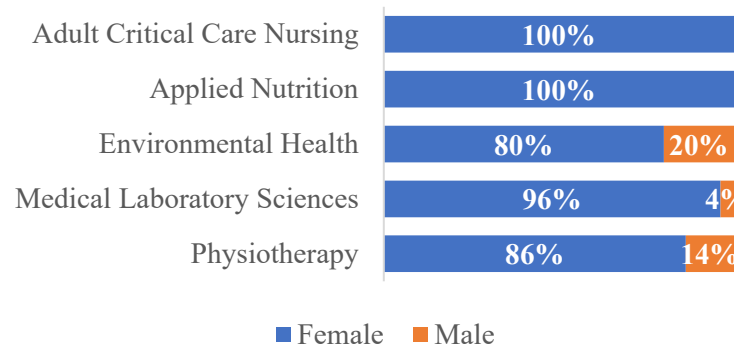
المسجلون حسب التخصص وفصل التسجيل

Level	Major	Fall			Spring			التخصص	المستوى
		F	M	Total	F	M	Total		
Master	Adult Critical Care Nursing	10	0	10	10	0	10	تمريض العناية الفائقة للبالغين	الماجستير
	Applied Nutrition	32	0	32	32	0	32	التغذية التطبيقية	
	Environmental Health	36	9	45	35	9	44	الصحة البيئية	
	Medical Laboratory Sciences	25	1	26	22	1	23	علوم المختبرات الطبية	
	Physiotherapy	44	7	51	42	5	47	العلاج الطبيعي	
Total		147	17	164	141	15	156	المجموع	

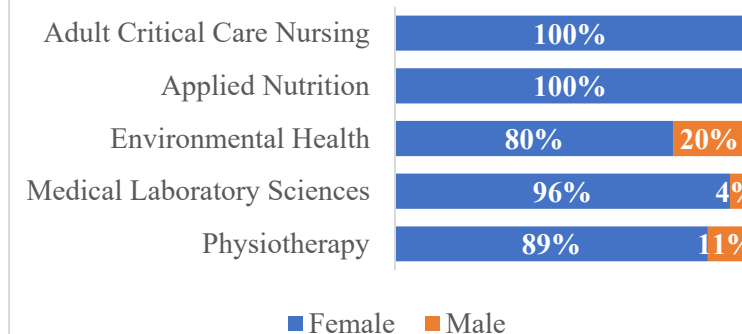
Enrolled Students by Semester



Enrolled Students by Major and Gender (Master Fall Semester)



Enrolled Students by Major and Gender (Master Spring Semester)

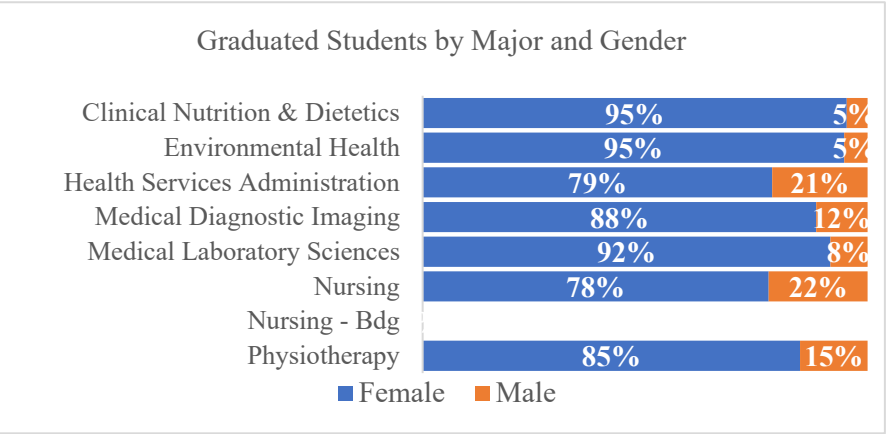
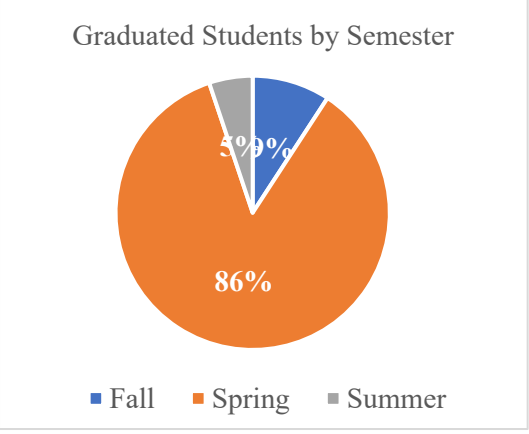
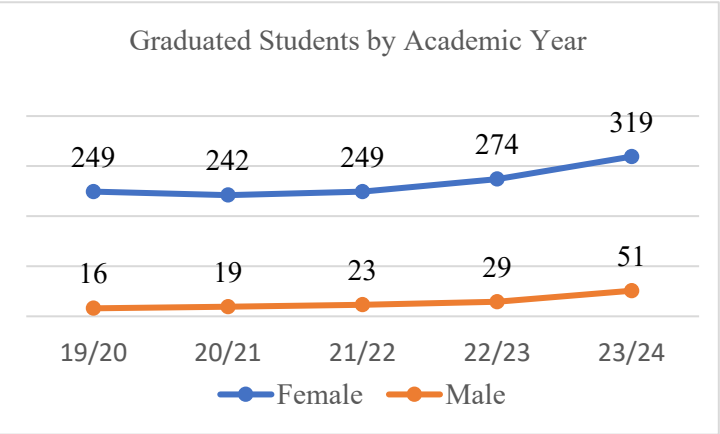


Trend of Graduated Students
تطور أعداد الخريجين

Gender	19/20	20/21	21/22	22/23	23/24	النوع
Female	249	242	249	274	319	طالبات
Male	16	19	23	29	51	طلاب
Total	265	261	272	303	370	المجموع

Graduated Students by Major and Semester
الخريجون حسب التخصص وفصل التخرج

Major	Fall			Spring			Summer			Totals			التخصص
	F	M	Total	F	M	Total	F	M	T	F	M	Total	
Clinical Nutrition & Dietetics	3	0	3	57	3	60	1	0	1	61	3	64	التغذية العلاجية
Environmental Health	4	1	5	14	0	14	0	0	0	18	1	19	الصحة البيئية
Healthcare Management	0	0	0	11	3	14	0	0	0	11	3	14	إدارة الرعاية الصحية
Medical Diagnostic Imaging	5	2	7	17	1	18	1	0	1	23	3	26	التصوير التشخيصي الطبي
Medical Laboratory Sciences	9	4	13	44	1	45	2	0	2	55	5	60	علوم المختبرات الطبية
Nursing	1	4	5	76	17	93	7	3	10	84	24	108	التمريض
Nursing - Bdg	0	0	0	0	0	0	0	0	0	0	0	0	التمريض - تجسير
Physiotherapy	1	0	1	62	11	73	4	1	5	67	12	79	العلاج الطبيعي
Total	23	11	34	281	36	317	15	4	19	319	51	370	المجموع



Trend of Graduated Students in Graduate Studies

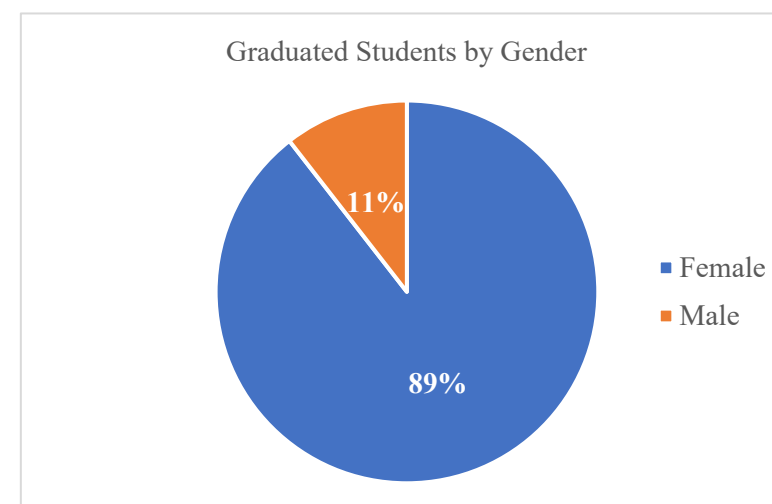
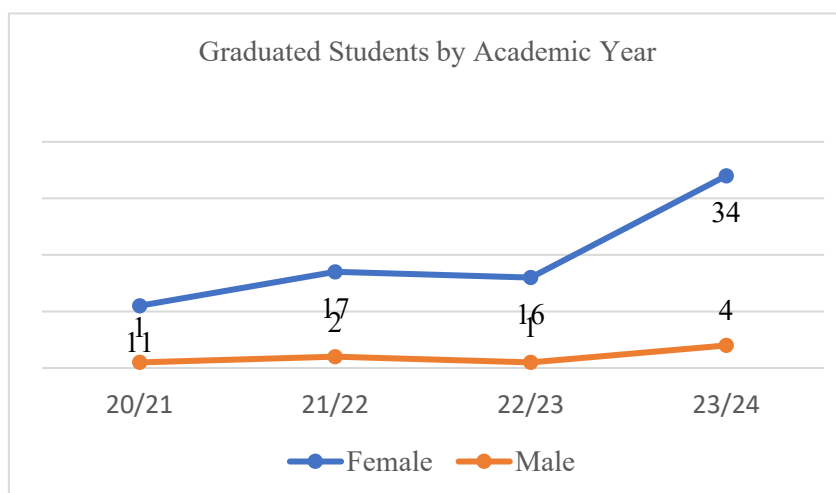
تطور أعداد الخريجين في الدراسات العليا

Gender	20/21	21/22	22/23	23/24	النوع
Female	11	17	16	34	طالبات
Male	1	2	1	4	طلاب
Total	12	19	17	38	المجموع

Enrolled Students by Type of Admission and Semester

المسجلون حسب نوع القبول و فصل التسجيل

Type	Fall			Spring			Summer			Totals			نوع القبول
	F	M	Total	F	M	Total	F	M	Total	F	M	Total	
Master Programs	5	1	6	28	3	31	1	0	1	34	4	38	برامج الماجستير
Total	5	1	6	28	3	31	1	0	1	34	4	38	المجموع

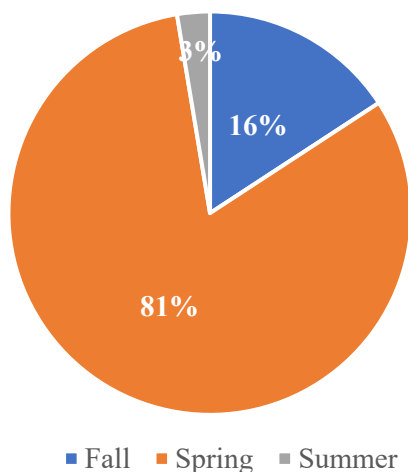


Graduated Students by Major and Semester from graduate Studies

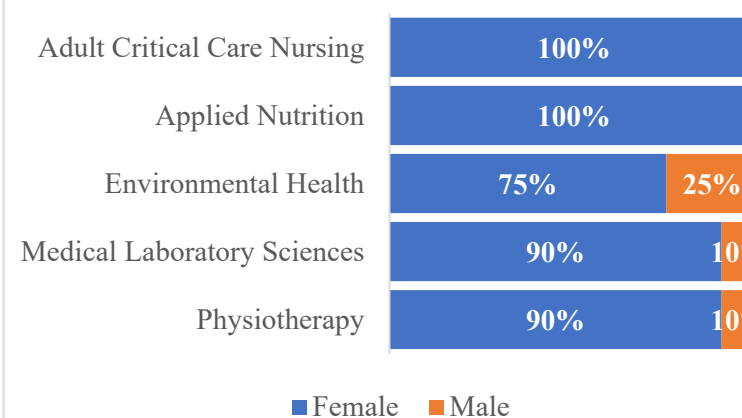
الخريجون حسب التخصص وفصل التخرج من الدراسات العليا

Level	Major	Fall			Spring			Summer			Totals			التخصص	المستوى
		F	M	Total	F	M	Total	F	M	T	F	M	Total		
Master	Adult Critical Care Nursing	0	0	0	3	0	3	0	0	0	3	0	3	تمريض العناية الفائقة للبالغين	الماجستير
	Applied Nutrition	0	0	0	0	0	0	1	0	1	1	0	1	التغذية التطبيقية	
	Environmental Health	1	0	1	2	1	3	0	0	0	3	1	4	الصحة البيئية	
	Medical Laboratory Sciences	2	0	2	7	1	8	0	0	0	9	1	10	علوم المختبرات الطبية	
	Physiotherapy	2	1	3	16	1	17	0	0	0	18	2	20	العلاج الطبيعي	
Total		5	1	6	28	3	31	1	0	1	34	4	38	المجموع	

Graduated Students by Semester



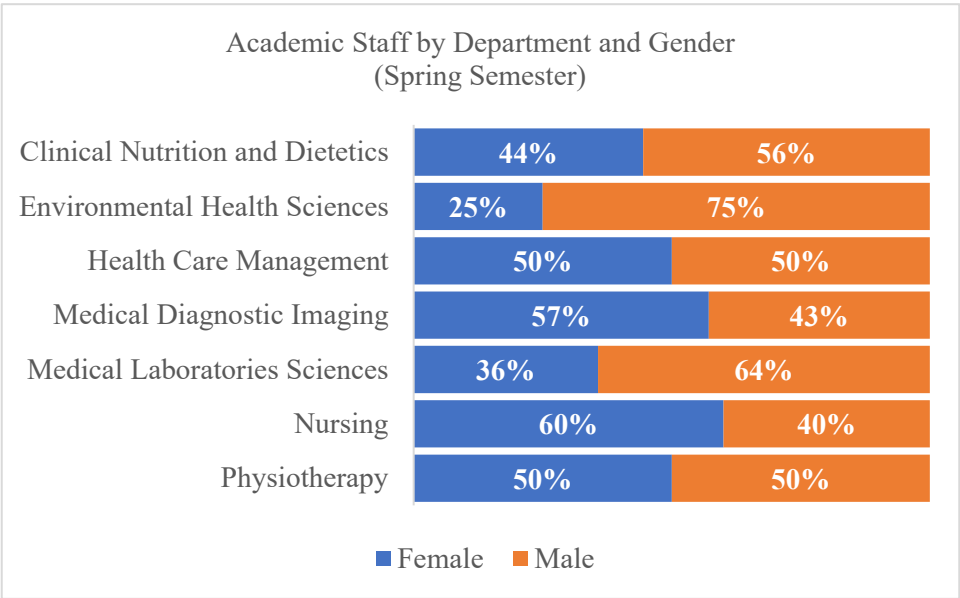
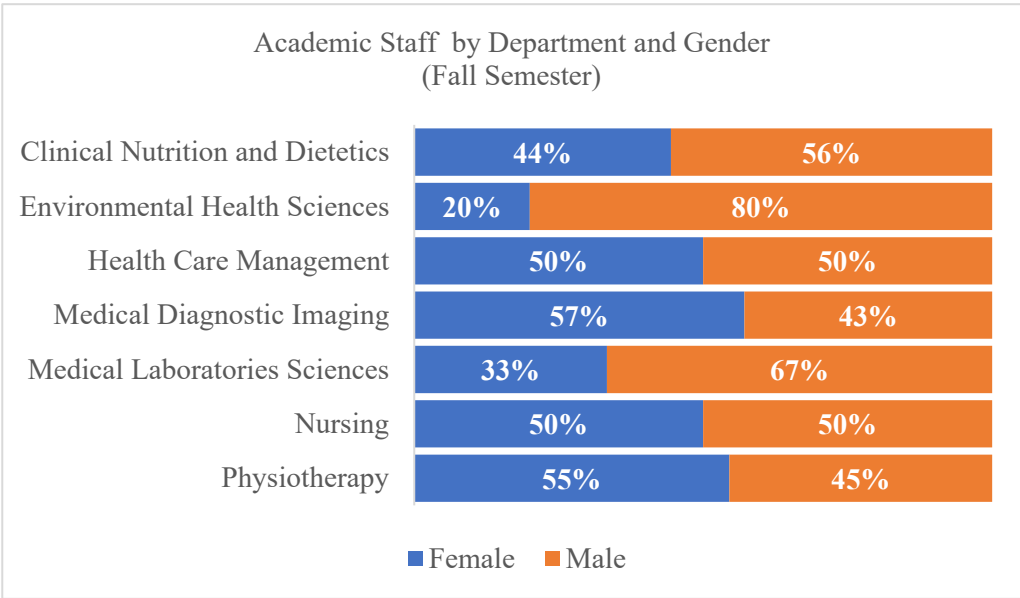
Graduated Students by Major and Gender (Master)



Academic Staff by Department and Semester

أعضاء هيئة التدريس حسب القسم والفصل

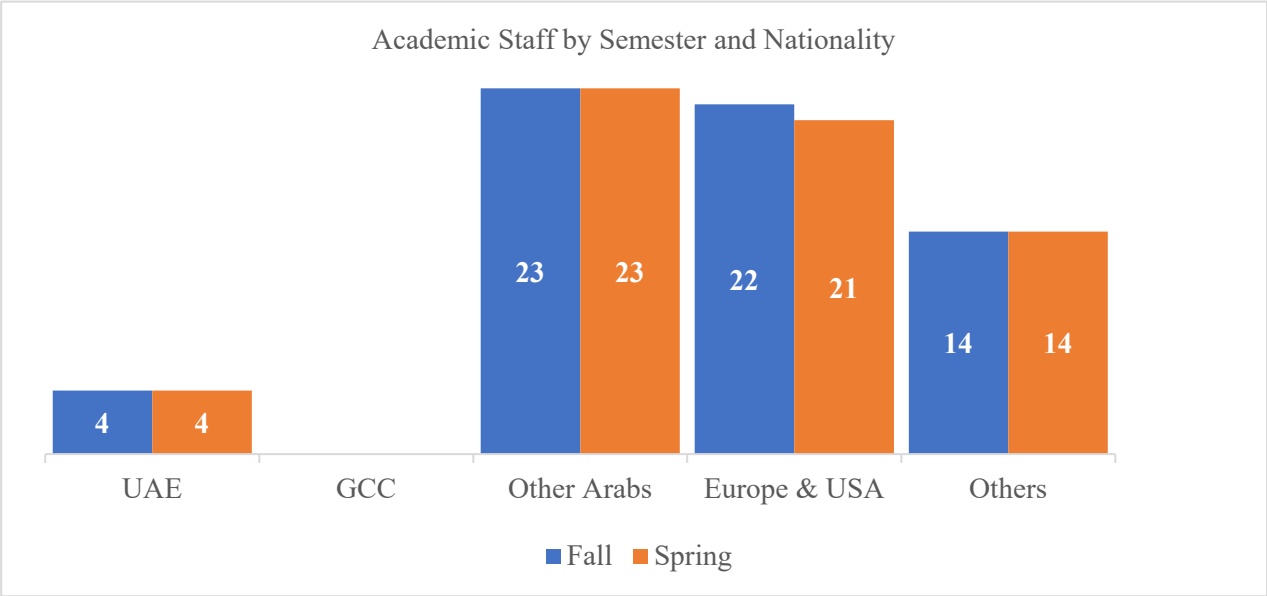
Department	Fall			Spring			القسم
	F	M	T	F	M	T	
Clinical Nutrition and Dietetics	4	5	9	4	5	9	التغذية العلاجية والحميات
Environmental Health Sciences	1	4	5	1	3	4	علوم الصحة البيئية
Health Care Management	3	3	6	3	3	6	إدارة الرعاية الصحية
Medical Diagnostic Imaging	4	3	7	4	3	7	التصوير التشخيصي الطبي
Medical Laboratories Sciences	5	10	15	5	9	14	تكنولوجيا المختبرات الطبية
Nursing	5	5	10	6	4	10	التمريض
Physiotherapy	6	5	11	6	6	12	العلاج الطبيعي
Total	28	35	63	29	33	62	المجموع



Academic Staff by Department and Nationality

أعضاء هيئة التدريس حسب القسم والجنسية

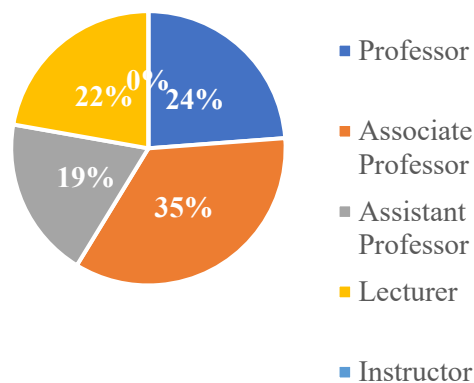
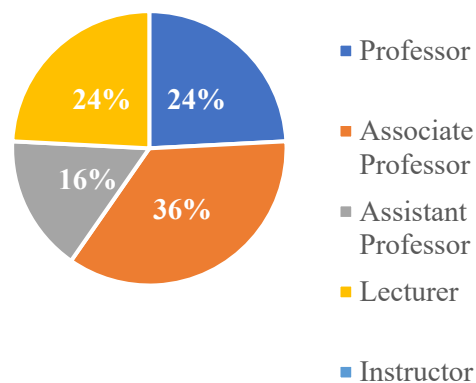
Department	Fall						Spring						القسم
	UAE	GCC	Other Arabs	Europe & USA	Others	Total	UAE	GCC	Other Arabs	Europe & USA	Others	Total	
Clinical Nutrition and Dietetics	0	0	6	3	0	9	0	0	6	3	0	9	التغذية العلاجية والحميات
Environmental Health Sciences	0	0	1	2	2	5	0	0	0	2	2	4	علوم الصحة البيئية
Health Care Management	2	0	1	3	0	6	2	0	1	3	0	6	إدارة الرعاية الصحية
Medical Diagnostic Imaging	0	0	2	4	1	7	0	0	2	4	1	7	التصوير التشخيصي الطبي
Medical Laboratories Sciences	1	0	6	4	4	15	1	0	6	4	3	14	تكنولوجيا المختبرات الطبية
Nursing	0	0	2	5	3	10	0	0	3	4	3	10	التمريض
Physiotherapy	1	0	5	1	4	11	1	0	5	1	5	12	العلاج الطبيعي
Total	4	0	23	22	14	63	4	0	23	21	14	62	المجموع



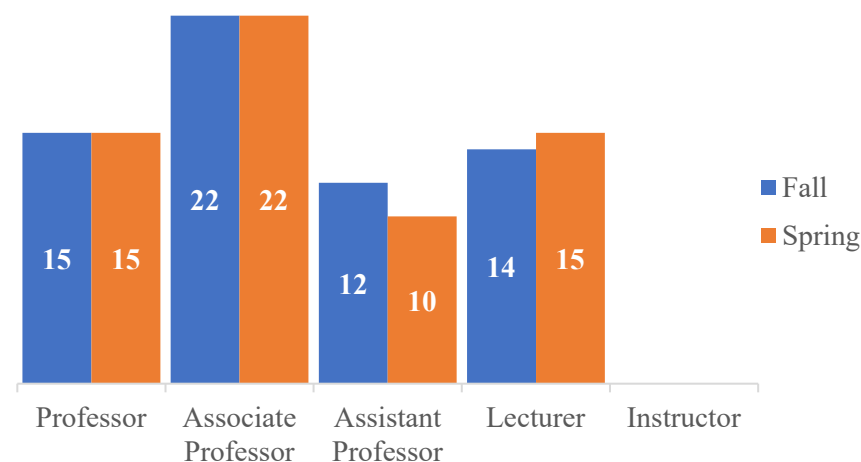
Academic Staff by Department and Academic Rank

أعضاء هيئة التدريس حسب القسم والرتبة العلمية

Department	Fall						Spring						القسم
	Professor	Associate Professor	Assistant Professor	Lecturer	Instructor	Total	Professor	Associate Professor	Assistant Professor	Lecturer	Instructor	Total	
Clinical Nutrition and Dietetics	4	3	1	1	0	9	5	2	1	1	0	9	التغذية العلاجية والحميات
Environmental Health Sciences	2	3	0	0	0	5	1	3	0	0	0	4	علوم الصحة البيئية
Health Care Management	1	4	1	0	0	6	1	4	1	0	0	6	إدارة الرعاية الصحية
Medical Diagnostic Imaging	2	3	0	2	0	7	2	3	0	2	0	7	التصوير التشخيصي الطبي
Medical Laboratories Sciences	3	2	4	6	0	15	3	1	4	6	0	14	تكنولوجيا المختبرات الطبية
Nursing	1	3	4	2	0	10	1	4	2	3	0	10	التمريض
Physiotherapy	2	4	2	3	0	11	2	5	2	3	0	12	العلاج الطبيعي
Total	15	22	12	14	0	63	15	22	10	15	0	62	المجموع

Academic Staff by Academic Rank
(Fall Semester)Academic Staff by Academic Rank
(Spring Semester)

Academic Staff by Semester and Academic Rank





كلية القانون
COLLEGE OF LAW



كلية القانون

رسالة الكلية

- نشر الثقافة القانونية في المجتمع، وتهيئة الكوادر القانونية في مختلف فروع القانون، وذلك للإسهام في خدمة المجتمع، ورفع الوعي القانوني فيه.
- تقديم التعليم القانوني الذي يخول الطلبة نيل درجة البكالوريوس في القانون لمزاولة الأعمال القانونية المتاحة في الدولة أو متابعة تحصيل الدراسات العليا في القانون.

أقسام الكلية

- قسم القانون الخاص.
- قسم القانون العام.

College of Law

Mission of the College

- Prepare students to receive a bachelor degree of law that enables them to work in various legal environments and apply their acquired theoretical knowledge to legal texts and practical settings.
- Deepen the students' knowledge of law and prepare them to play a leading role in society and raise their consciousness of and commitment to their communities.
- Provide students with a deep appreciation of law and encourage them to continue their graduate studies in law.

College Departments

- Department of Private Law.
- Department of Public Law.

Trend of Admitted Students

تطور أعداد المقبولين

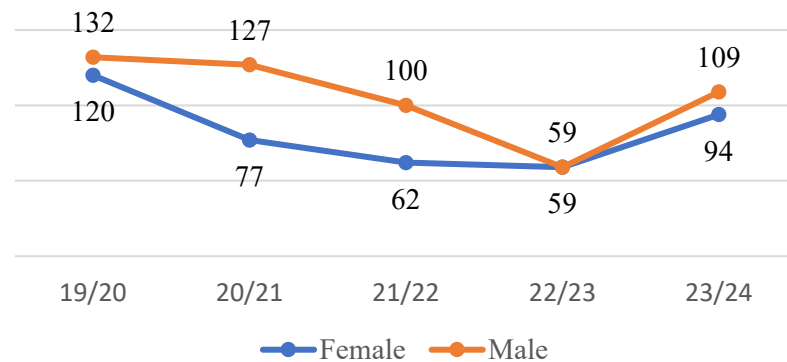
Gender	19/20	20/21	21/22	22/23	23/24	النوع
Female	120	77	62	59	94	طالبات
Male	132	127	100	59	109	طلاب
Total	252	204	162	118	203	المجموع

Admitted Students by Type of Admission and Semester

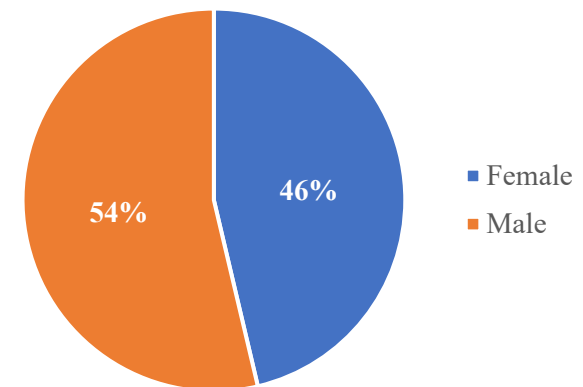
المقبولون حسب نوع القبول و فصل القبول

Type	Fall			Spring			Total			نوع القبول
	F	M	Total	F	M	Total	F	M	Total	
IEP Students	1	2	3	1	0	1	2	2	4	طلبة برنامج اللغة الإنجليزية المكثف
Students in Majors	80	91	171	12	16	28	92	107	199	الطلبة في التخصصات
Total	81	93	174	13	16	29	94	109	203	المجموع

Admitted Students by Academic Year



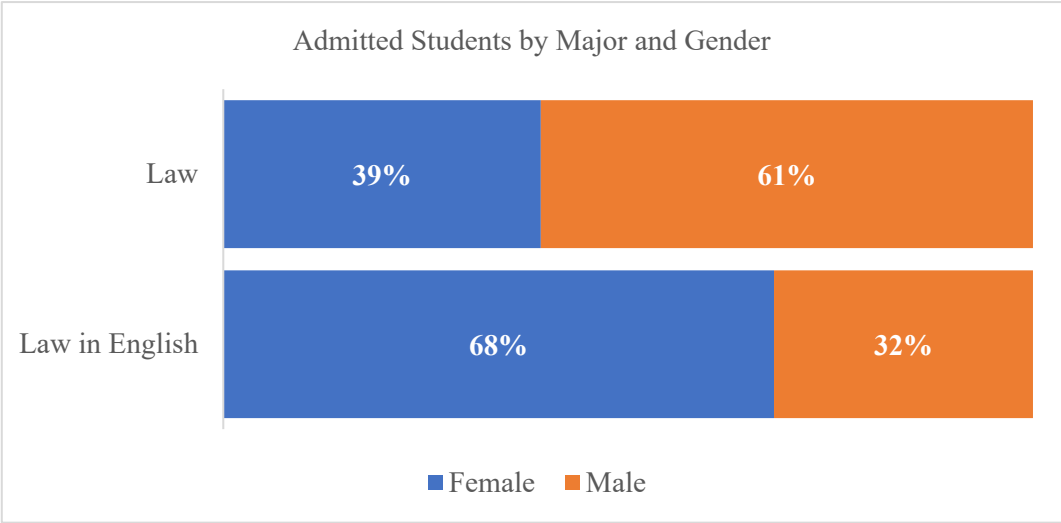
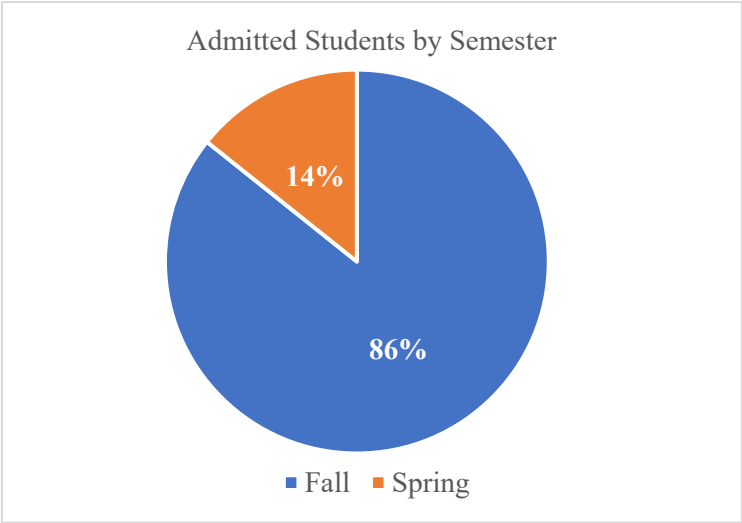
Admitted Students by Gender



Admitted Students by Major and Semester

المقبولون حسب التخصص وفصل القبول

Major	Fall									Spring									Totals			التخصص
	IEP			Major			Totals			IEP			Major			Totals						
	F	M	T	F	M	T	F	M	T	F	M	T	F	M	T	F	M	T	F	M	T	
Law	0	0	0	53	79	132	53	79	132	0	0	0	7	14	21	7	14	21	60	93	153	القانون
Law in English	1	2	3	27	12	39	28	14	42	1	0	1	5	2	7	6	2	8	34	16	50	القانون باللغة الإنجليزية
Total	1	2	3	80	91	171	81	93	174	1	0	1	12	16	28	13	16	29	94	109	203	المجموع



Trend of Admitted Students in Graduate Studies

تطور أعداد المقبولين في الدراسات العليا

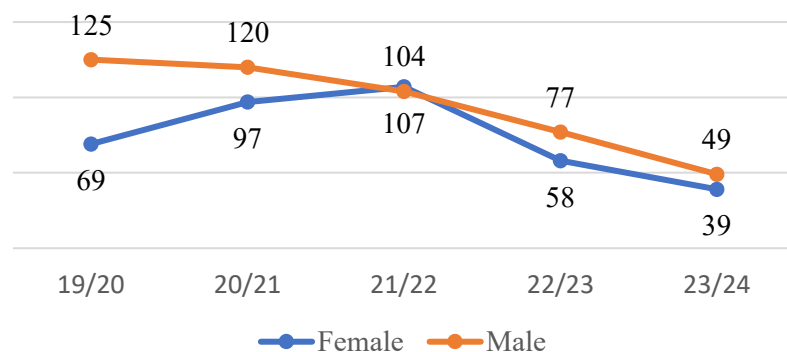
Gender	19/20	20/21	21/22	22/23	23/24	النوع
Female	69	97	107	58	39	طالبات
Male	125	120	104	77	49	طلاب
Total	194	217	211	135	88	المجموع

Admitted Students by Type of Admission and Semester

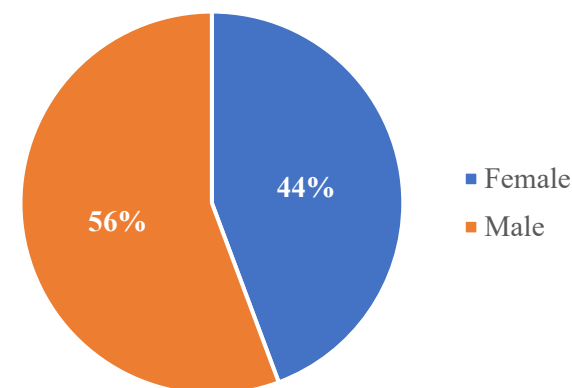
المقبولون حسب نوع القبول و فصل القبول

Type	Fall			Spring			Total			نوع القبول
	F	M	Total	F	M	Total	F	M	Total	
Doctorate Programs	16	24	40	0	2	2	16	26	42	برامج الدكتوراه
Master Programs	23	21	44	0	2	2	23	23	46	برامج الماجستير
Total	39	45	84	0	4	4	39	49	88	المجموع

Admitted Students by Academic Year



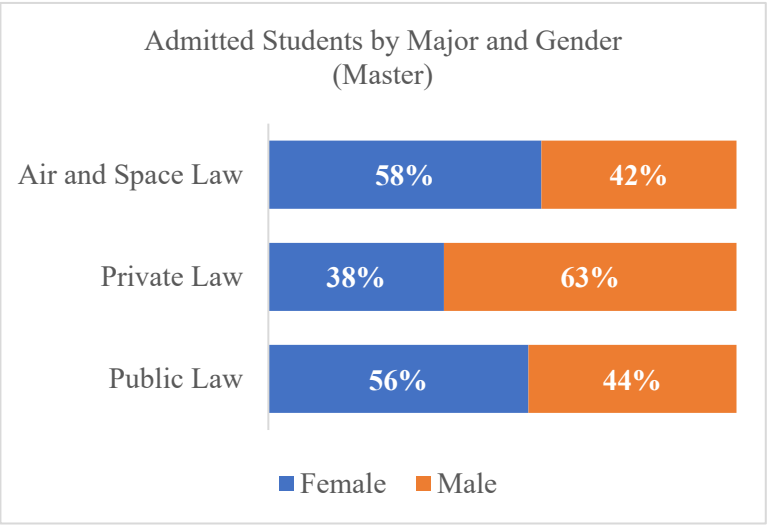
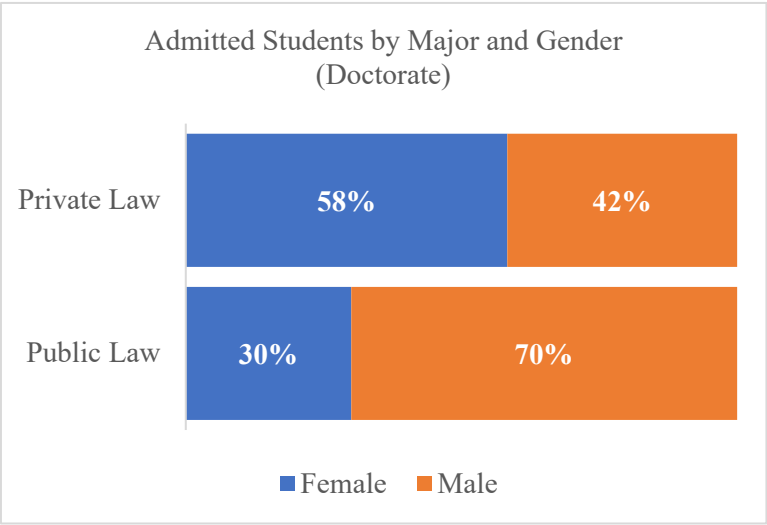
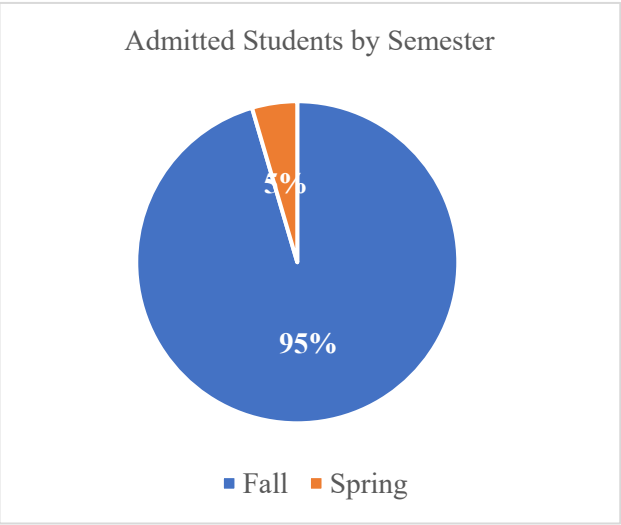
Admitted Students by Gender



Admitted Students by Major and Semester

المقبولون حسب التخصص وفصل القبول

Level	Major	Fall			Spring			Totals			التخصص	المستوى
		F	M	T	F	M	T	F	M	T		
Doctorate	Private Law	7	5	12	0	0	0	7	5	12	القانون الخاص	الدكتوراة
	Public Law	9	19	28	0	2	2	9	21	30	القانون العام	
Master	Air and Space Law	7	5	12	0	0	0	7	5	12	قانون الجو والفضاء	الماجستير
	Private Law	6	9	15	0	1	1	6	10	16	القانون الخاص	
	Public Law	10	7	17	0	1	1	10	8	18	القانون العام	
Total		39	45	84	0	4	4	39	49	88	المجموع	



Trend of Newly Enrolled Students

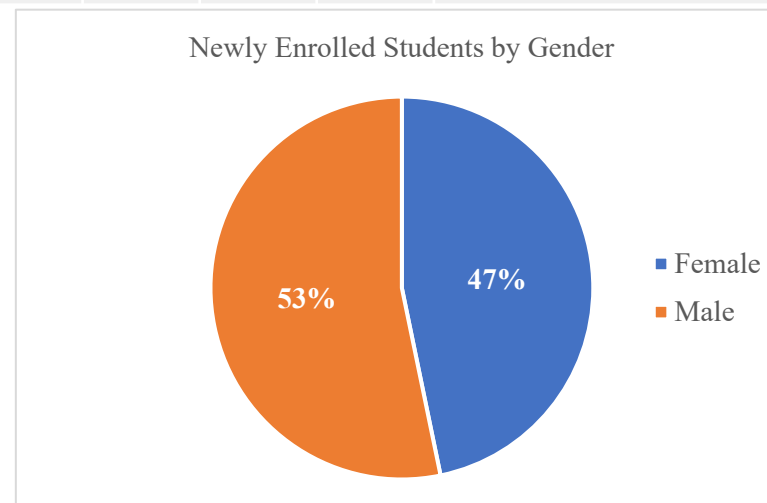
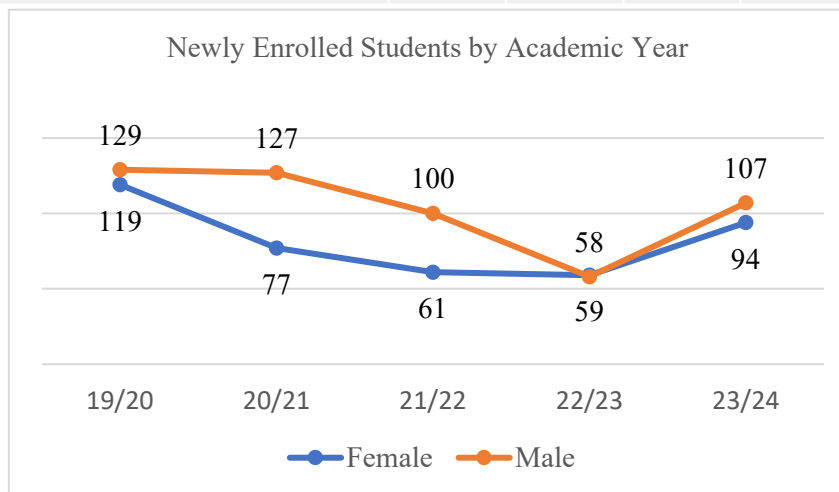
تطور أعداد المسجلون الجدد

Gender	19/20	20/21	21/22	22/23	23/24	النوع
Female	119	77	61	59	94	طالبات
Male	129	127	100	58	107	طلاب
Total	248	204	161	117	201	المجموع

Newly Enrolled Students by Type of Admission and Semester

المسجلون الجدد حسب نوع القبول و فصل التسجيل

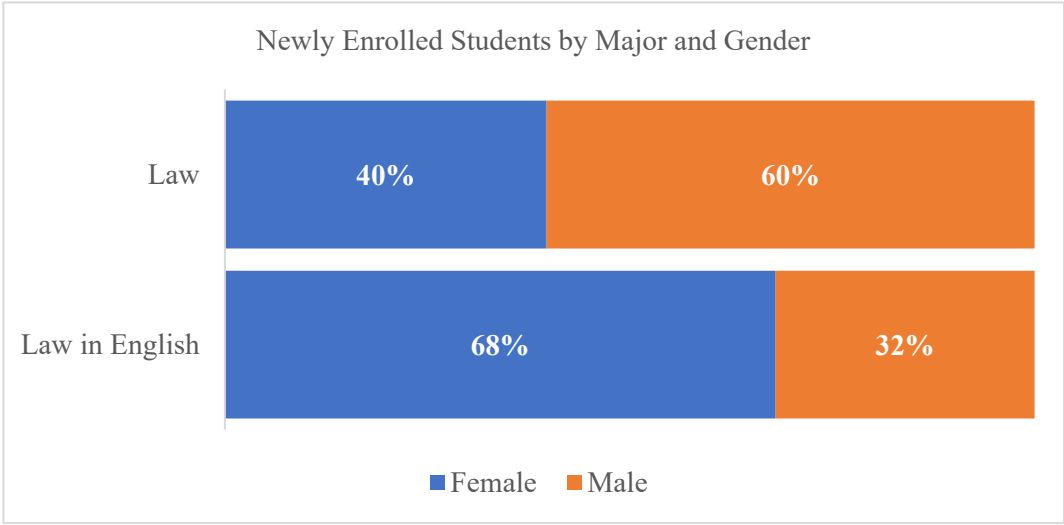
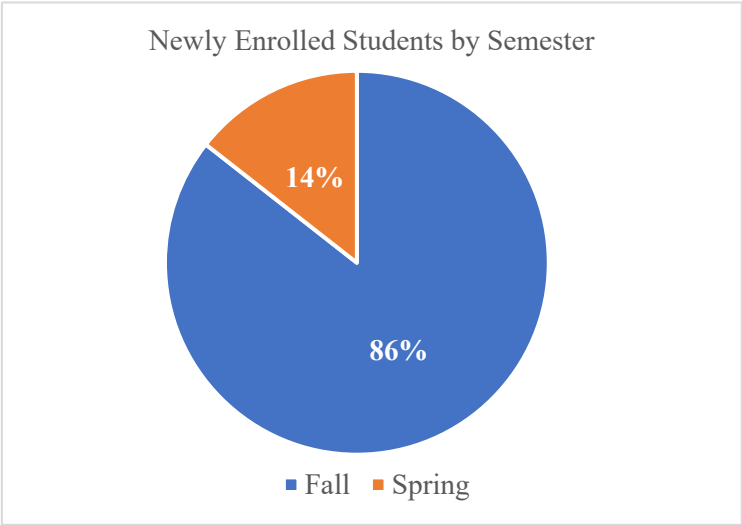
Type	Fall			Spring			Total			نوع القبول
	F	M	Total	F	M	Total	F	M	Total	
IEP Students	1	2	3	1	0	1	2	2	4	طلبة برنامج اللغة الإنجليزية المكثف
Students in Majors	80	89	169	12	16	28	92	105	197	الطلبة في التخصصات
Total	81	91	172	13	16	29	94	107	201	المجموع



Newly Enrolled Students by Major and Semester

المسجلون الجدد حسب التخصص وفصل التسجيل

Major	Fall									Spring									Totals			التخصص
	IEP			Major			Totals			IEP			Major			Totals						
	F	M	T	F	M	T	F	M	T	F	M	T	F	M	T	F	M	T	F	M	T	
Law	0	0	0	53	77	130	53	77	130	0	0	0	7	14	21	7	14	21	60	91	151	القانون
Law in English	1	2	3	27	12	39	28	14	42	1	0	1	5	2	7	6	2	8	34	16	50	القانون باللغة الإنجليزية
Total	1	2	3	80	89	169	81	91	172	1	0	1	12	16	28	13	16	29	94	107	201	المجموع



Trend of Newly Enrolled Students in Graduate Studies

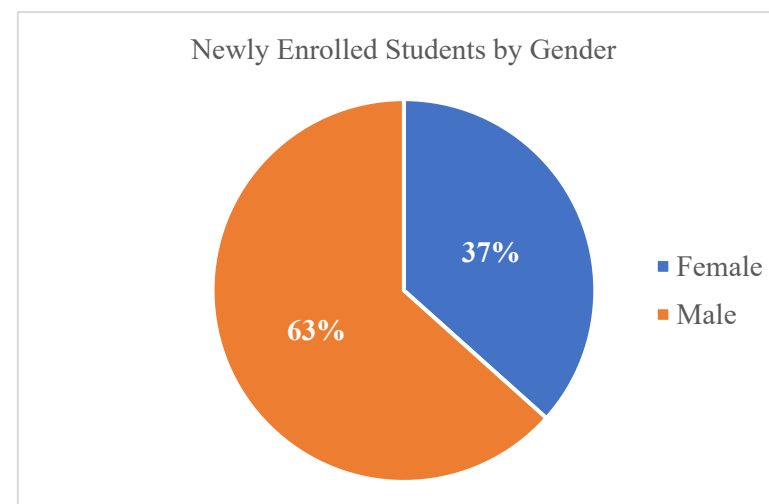
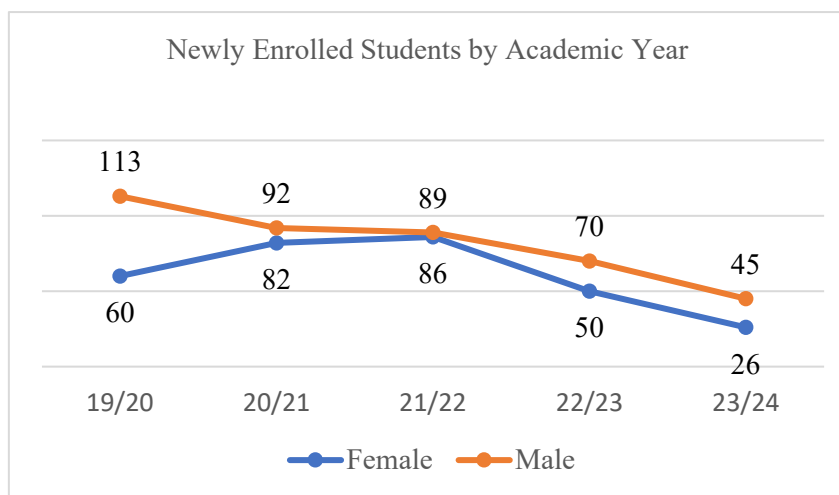
تطور أعداد المسجلون الجدد في الدراسات العليا

Gender	19/20	20/21	21/22	22/23	23/24	النوع
Female	60	82	86	50	26	طالبات
Male	113	92	89	70	45	طلاب
Total	173	174	175	120	71	المجموع

Newly Enrolled Students by Type of Admission and Semester

المسجلون الجدد حسب نوع القبول و فصل التسجيل

Type	Fall			Spring			Total			نوع القبول
	F	M	Total	F	M	Total	F	M	Total	
Doctorate Programs	13	23	36	0	2	2	13	25	38	برامج الدكتوراه
Master Programs	13	18	31	0	2	2	13	20	33	برامج الماجستير
Total	26	41	67	0	4	4	26	45	71	المجموع

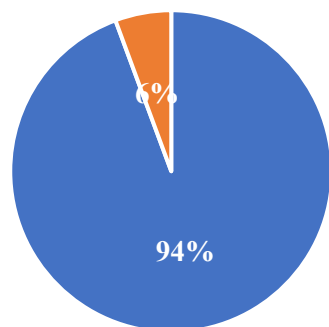


Newly Enrolled Students by Major and Semester

المسجلون الجدد حسب التخصص وفصل التسجيل

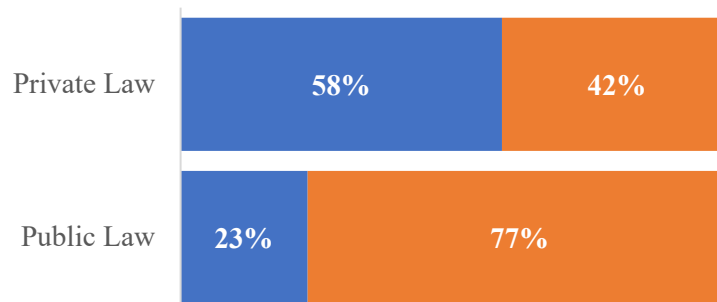
Level	Major	Fall			Spring			Totals			التخصص	المستوى
		F	M	T	F	M	T	F	M	T		
Doctorate	Private Law	7	5	12	0	0	0	7	5	12	القانون الخاص	الدكتوراة
	Public Law	6	18	24	0	2	2	6	20	26	القانون العام	
Master	Air and Space Law	4	3	7	0	0	0	4	3	7	قانون الجو والفضاء	الماجستير
	Private Law	2	8	10	0	1	1	2	9	11	القانون الخاص	
	Public Law	7	7	14	0	1	1	7	8	15	القانون العام	
Total		26	41	67	0	4	4	26	45	71	المجموع	

Newly Enrolled Students by Semester



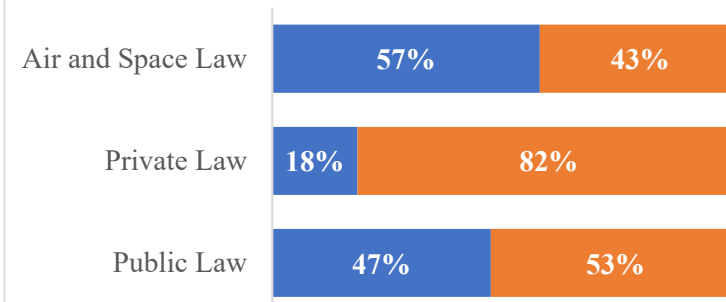
■ Fall ■ Spring

Newly Enrolled Students by Major and Gender (Doctorate)



■ Female ■ Male

Newly Enrolled Students by Major and Gender (Master)



■ Female ■ Male

Trend of Enrolled Students

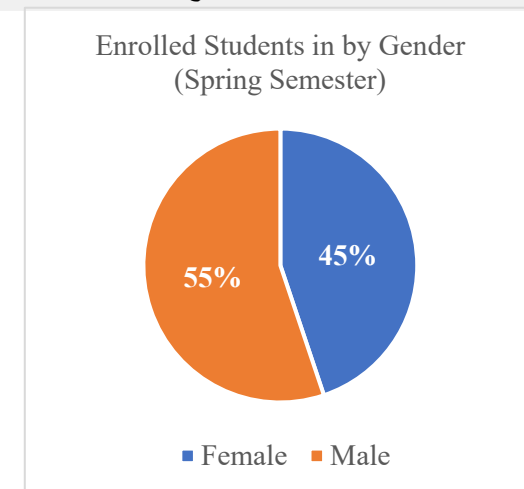
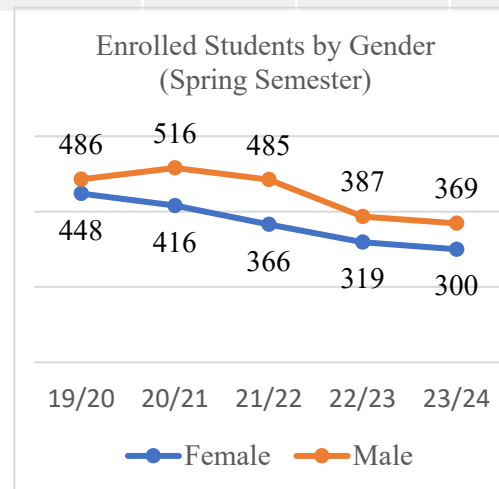
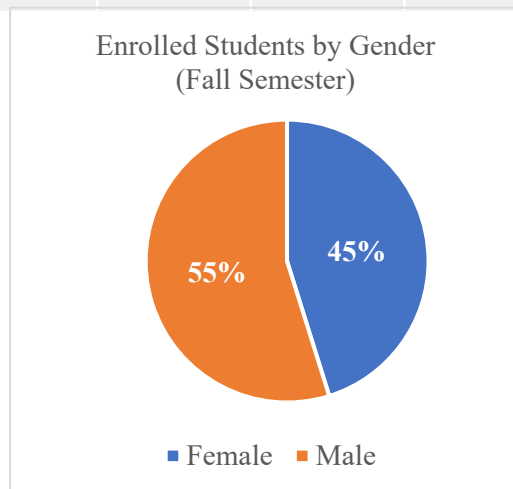
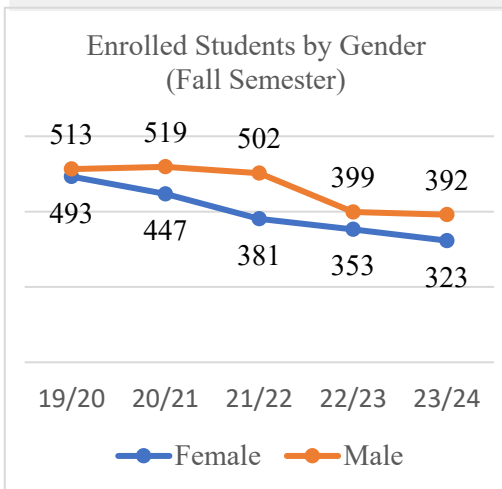
تطور أعداد المسجلين

Gender	19/20		20/21		21/22		22/23		23/24		النوع
	Fall	Spring	Fall	Spring	Fall	Spring	Fall	Spring	Fall	Spring	
Female	493	448	447	416	381	366	353	319	323	300	طالبات
Male	513	486	519	516	502	485	399	387	392	369	طلاب
Total	1006	934	966	932	883	851	752	706	715	669	المجموع

Enrolled Students by Type of Admission and Semester

المسجلون حسب نوع القبول و فصل التسجيل

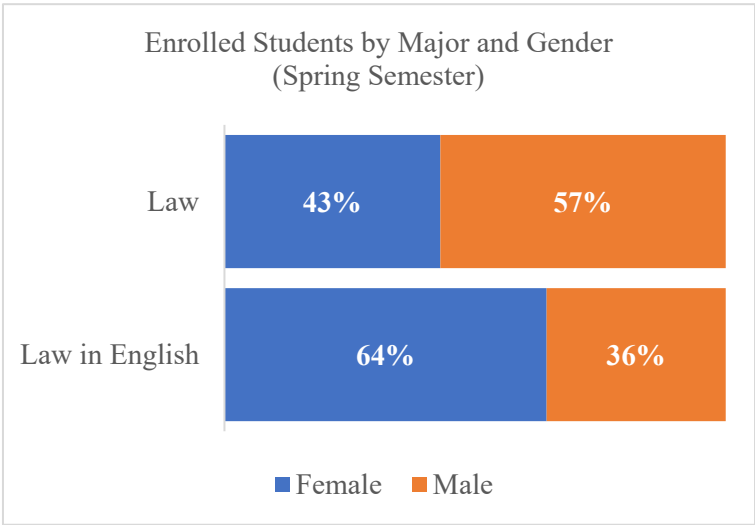
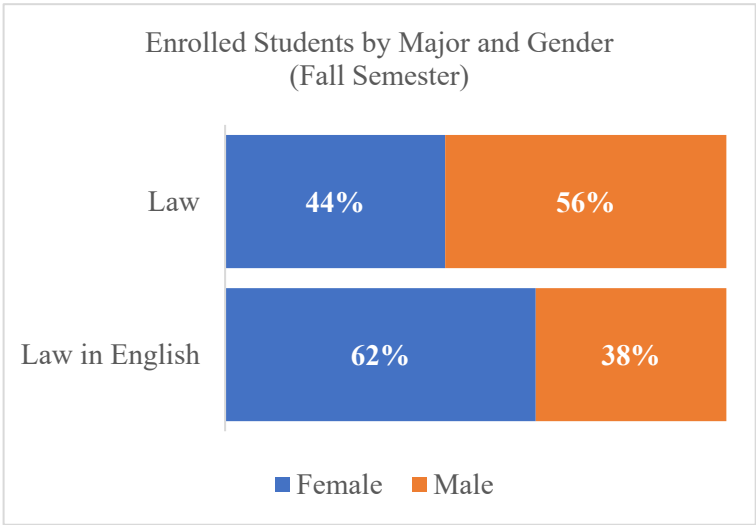
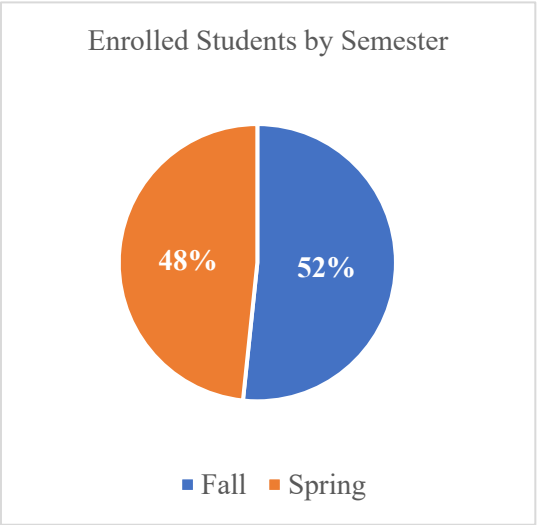
Type	Fall			Spring			نوع القبول
	F	M	Total	F	M	Total	
IEP Students	1	2	3	1	1	2	طلبة برنامج اللغة الإنجليزية المكثف
Students in Majors	322	390	712	299	368	667	الطلبة في التخصصات
Total	323	392	715	300	369	669	المجموع



Enrolled Students by Major and Semester

المسجلون حسب التخصص وفصل التسجيل

Major	Fall									Spring									التخصص
	IEP			Major			Totals			IEP			Major			Totals			
	F	M	T	F	M	T	F	M	T	F	M	T	F	M	T	F	M	T	
Law	0	0	0	292	373	665	292	373	665	0	0	0	264	349	613	264	349	613	القانون
Law in English	1	2	3	30	17	47	31	19	50	1	1	2	35	19	54	36	20	56	القانون باللغة الإنجليزية
Total	1	2	3	322	390	712	323	392	715	1	1	2	299	368	667	300	369	669	المجموع



Trend of Enrolled Students in Graduate Studies

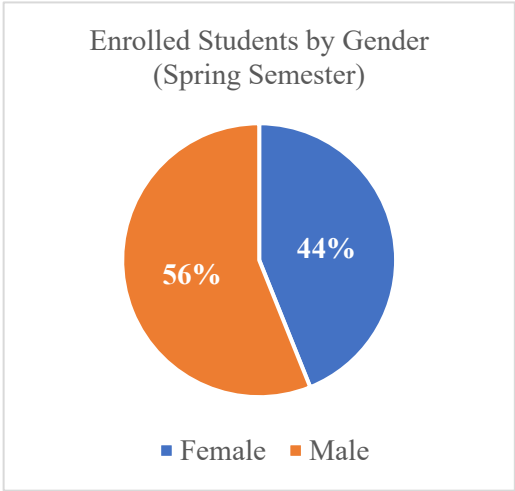
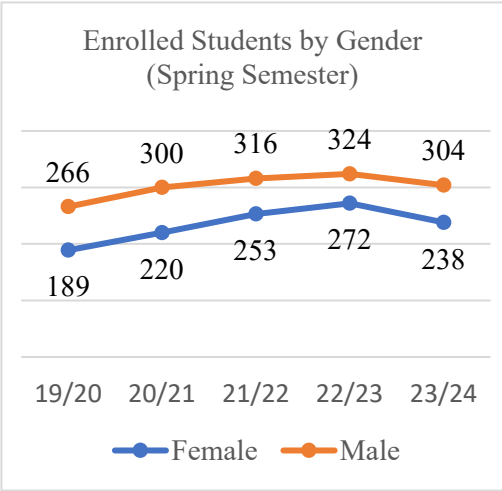
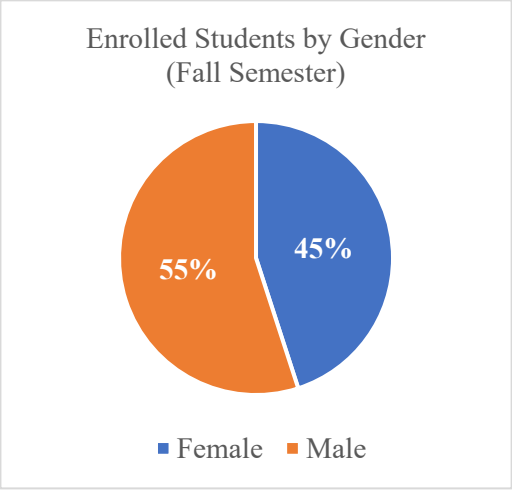
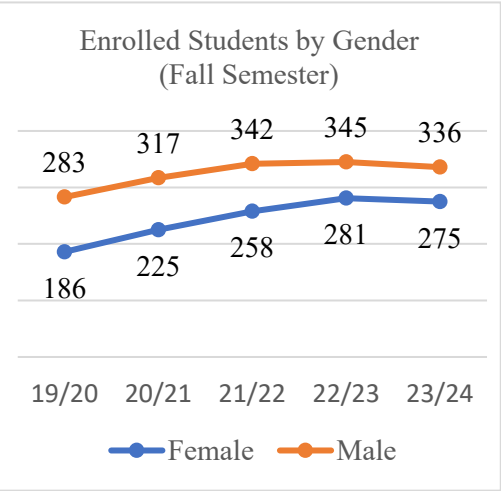
تطور أعداد المسجلين في الدراسات العليا

Gender	19/20		20/21		21/22		22/23		23/24		النوع
	Fall	Spring	Fall	Spring	Fall	Spring	Fall	Spring	Fall	Spring	
Female	186	189	225	220	258	253	281	272	275	238	طالبات
Male	283	266	317	300	342	316	345	324	336	304	طلاب
Total	469	455	542	520	600	569	626	596	611	542	المجموع

Enrolled Students by Type of Admission and Semester

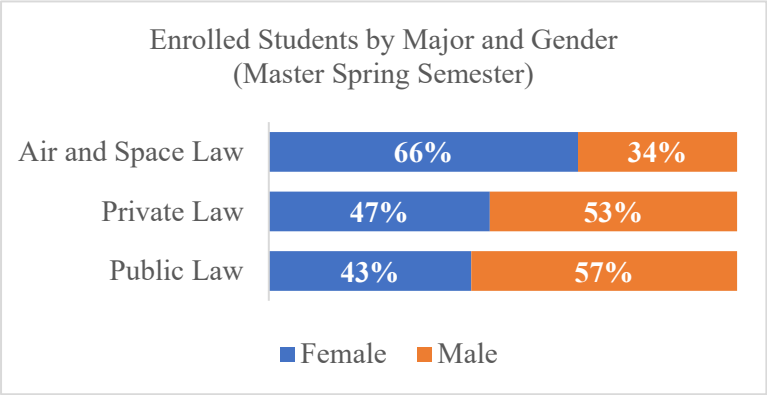
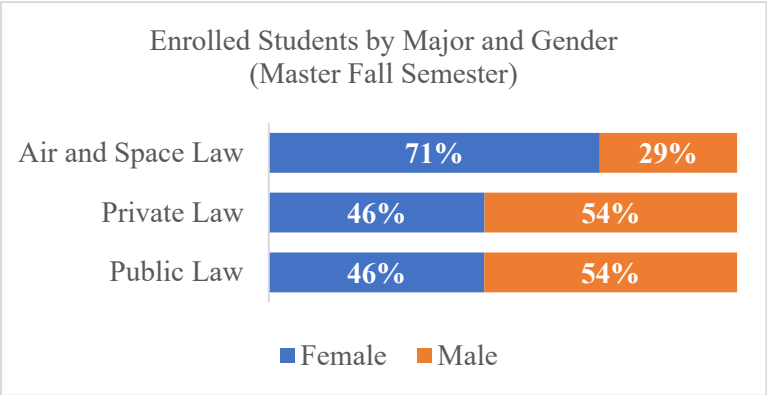
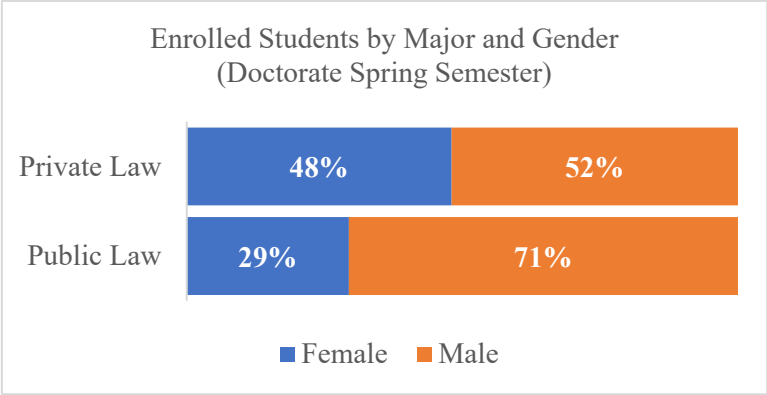
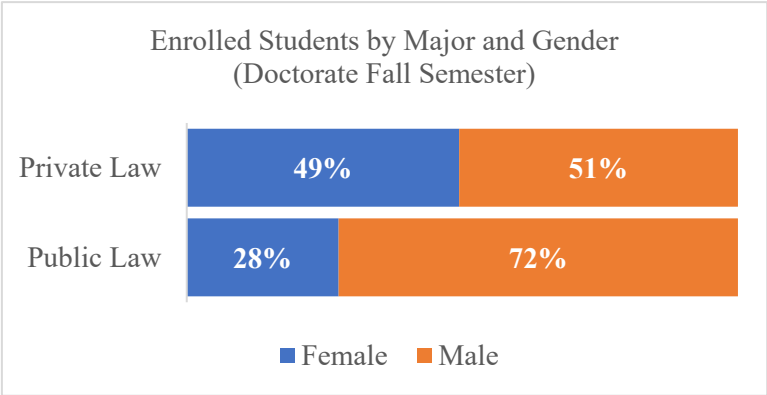
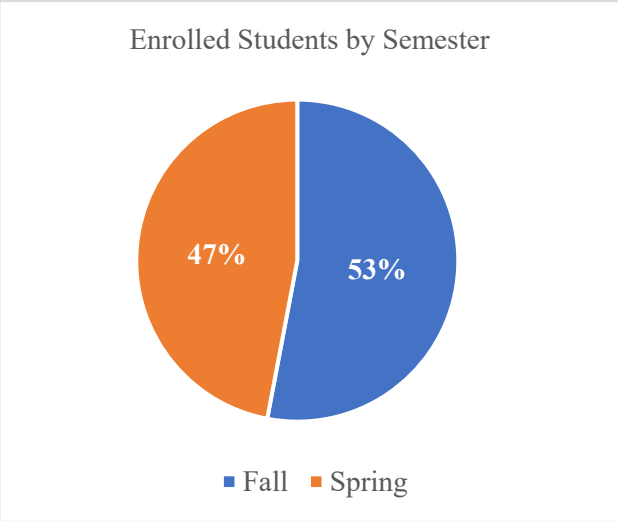
المسجلون حسب نوع القبول و فصل التسجيل

Type	Fall			Spring			نوع القبول
	F	M	Total	F	M	Total	
Doctorate Programs	77	135	212	72	124	196	برامج الدكتوراة
Master Programs	198	201	399	166	180	346	برامج الماجستير
Total	275	336	611	238	304	542	المجموع



Enrolled Students by Major and Semester

Level	Major	Fall			Spring			التخصص	المستوى
		F	M	Total	F	M	Total		
Doctorate	Private Law	42	43	85	37	40	77	القانون الخاص	الدكتوراة
	Public Law	35	92	127	35	84	119	القانون العام	
Master	Air and Space Law	41	17	58	35	18	53	قانون الجو والفضاء	الماجستير
	Private Law	59	69	128	51	57	108	القانون الخاص	
	Public Law	98	115	213	80	105	185	القانون العام	
Total		275	336	611	238	304	542	المجموع	



تطور أعداد الخريجين

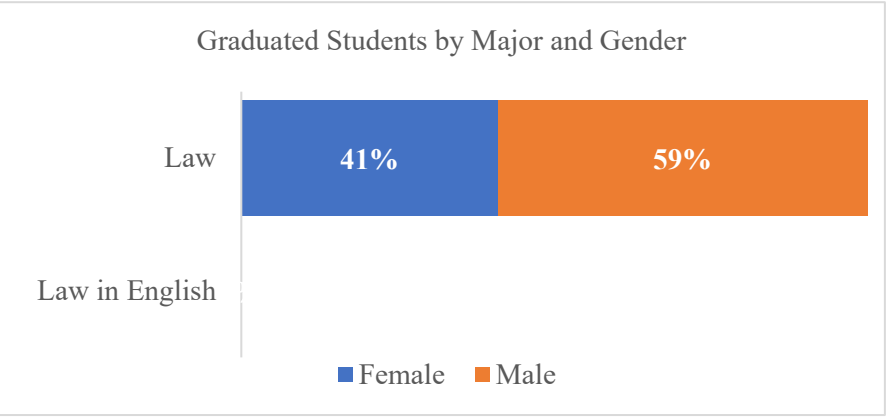
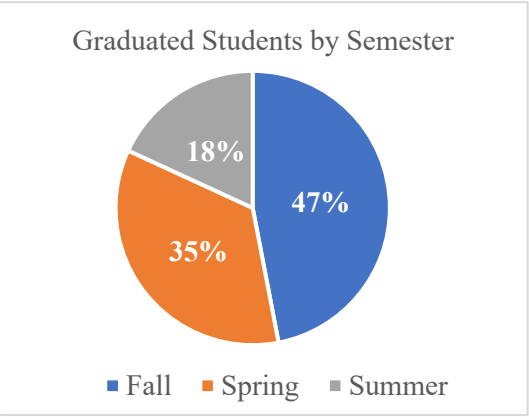
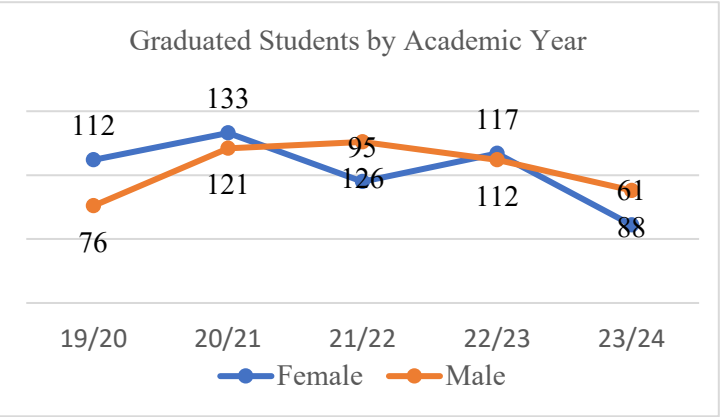
Trend of Graduated Students

النوع	23/24	22/23	21/22	20/21	19/20	Gender
طالبات	61	117	95	133	112	Female
طلاب	88	112	126	121	76	Male
المجموع	149	229	221	254	188	Total

الخريجون حسب التخصص وفصل التخرج

Graduated Students by Major and Semester

Major	Fall			Spring			Summer			Totals			التخصص
	F	M	Total	F	M	Total	F	M	T	F	M	Total	
Law	29	41	70	21	31	52	11	16	27	61	88	149	القانون
Law in English	0	0	0	0	0	0	0	0	0	0	0	0	القانون باللغة الإنجليزية
Total	29	41	70	21	31	52	11	16	27	61	88	149	المجموع



Trend of Graduated Students in Graduate Studies

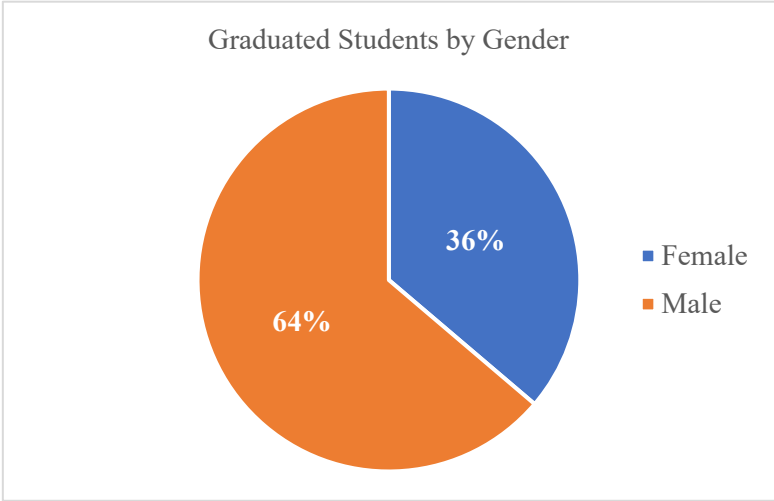
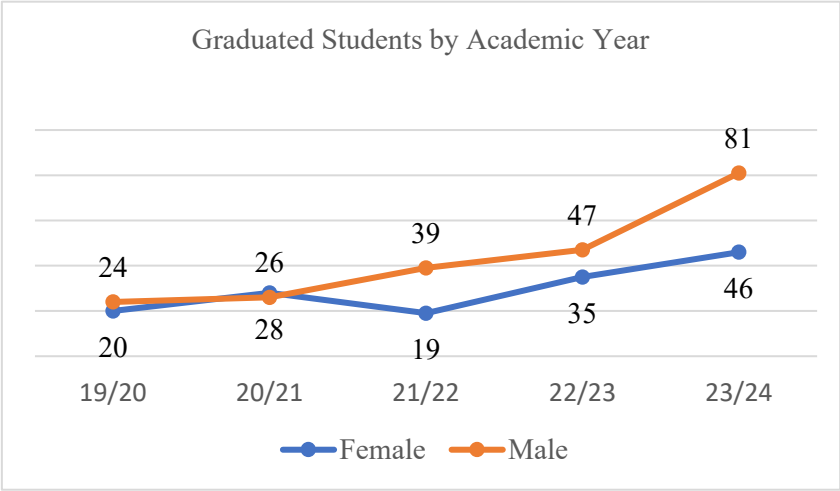
تطور أعداد الخريجين في الدراسات العليا

Gender	19/20	20/21	21/22	22/23	23/24	النوع
Female	20	28	19	35	46	طالبات
Male	24	26	39	47	81	طلاب
Total	44	54	58	82	127	المجموع

Enrolled Students by Type of Admission and Semester

المسجلون حسب نوع القبول و فصل التسجيل

Type	Fall			Spring			Summer			Totals			نوع القبول
	F	M	Total	F	M	Total	F	M	Total	F	M	Total	
Doctorate Programs	0	11	11	5	11	16	1	4	5	6	26	32	برامج الدكتوراه
Master Programs	20	24	44	11	18	29	9	13	22	40	55	95	برامج الماجستير
Total	20	35	55	16	29	45	10	17	27	46	81	127	المجموع

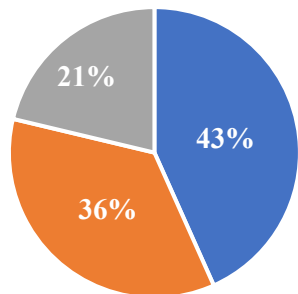


Graduated Students by Major and Semester from graduate Studies

الخريجون حسب التخصص وفصل التخرج من الدراسات العليا

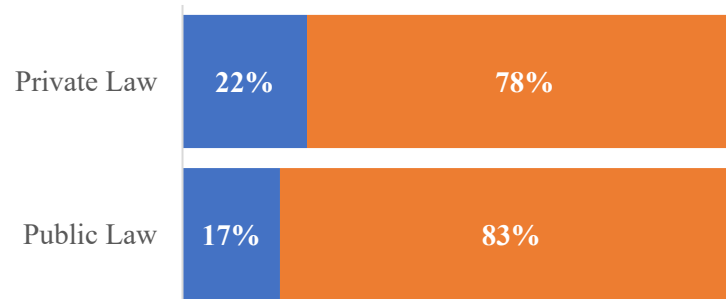
Level	Major	Fall			Spring			Summer			Totals			التخصص	المستوى
		F	M	Total	F	M	Total	F	M	T	F	M	Total		
Doctorate	Private Law	0	3	3	1	4	5	1	0	1	2	7	9	القانون الخاص	الدكتوراه
	Public Law	0	8	8	4	7	11	0	4	4	4	19	23	القانون العام	
Master	Air and Space Law	2	1	3	2	2	4	1	2	3	5	5	10	قانون الجو والفضاء	الماجستير
	Private Law	5	8	13	2	6	8	3	0	3	10	14	24	القانون الخاص	
	Public Law	13	15	28	7	10	17	5	11	16	25	36	61	القانون العام	
Total		20	35	55	16	29	45	10	17	27	46	81	127	المجموع	

Graduated Students by Semester



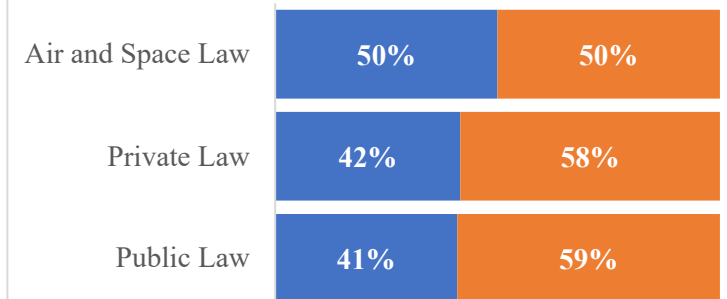
■ Fall ■ Spring ■ Summer

Graduated Students by Major and Gender (Doctorate)



■ Female ■ Male

Graduated Students by Major and Gender (Master)

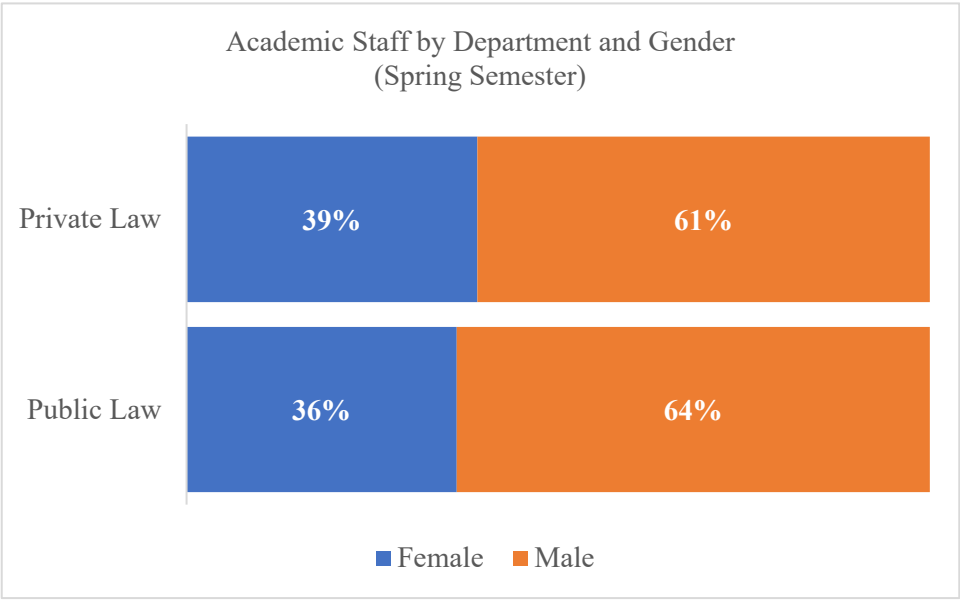
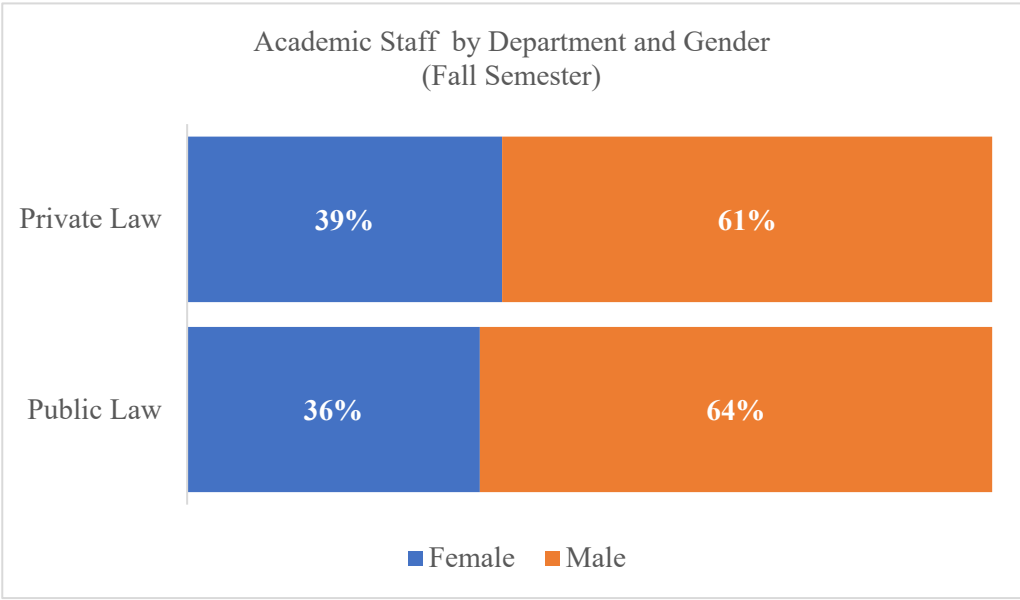


■ Female ■ Male

Academic Staff by Department and Semester

أعضاء هيئة التدريس حسب القسم والفصل

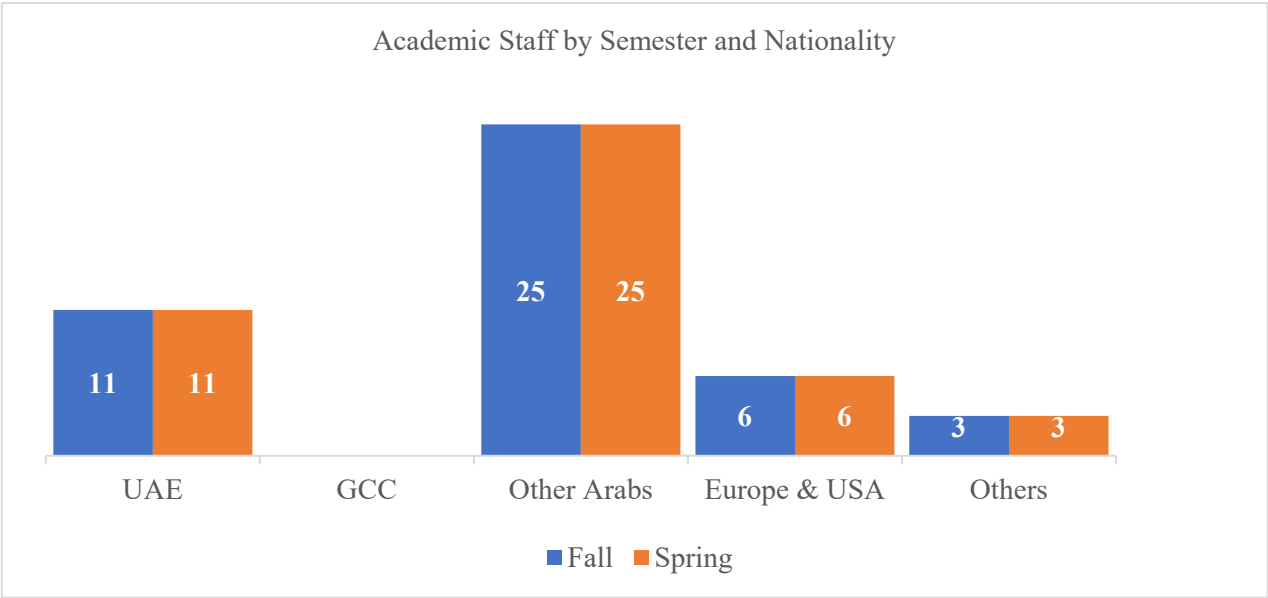
Department	Fall			Spring			القسم
	F	M	T	F	M	T	
Private Law	9	14	23	9	14	23	القانون الخاص
Public Law	8	14	22	8	14	22	القانون العام
Total	17	28	45	17	28	45	المجموع



Academic Staff by Department and Nationality

أعضاء هيئة التدريس حسب القسم والجنسية

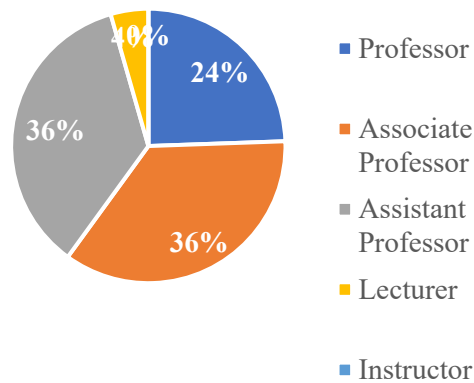
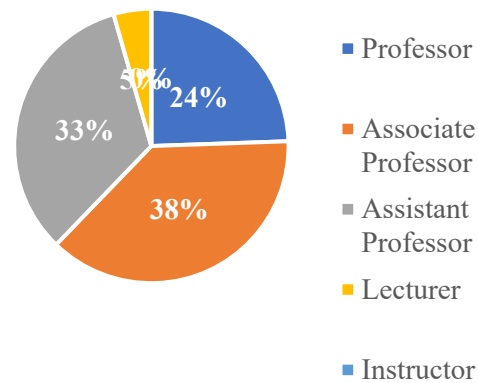
Department	Fall						Spring						القسم
	UAE	GCC	Other Arabs	Europe & USA	Others	Total	UAE	GCC	Other Arabs	Europe & USA	Others	Total	
Private Law	6	0	14	2	1	23	6	0	14	2	1	23	القانون الخاص
Public Law	5	0	11	4	2	22	5	0	11	4	2	22	القانون العام
Total	11	0	25	6	3	45	11	0	25	6	3	45	المجموع



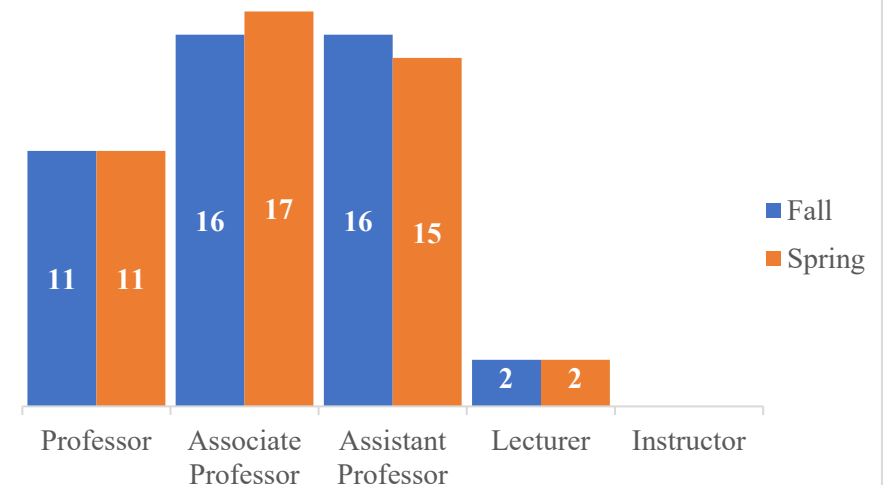
Academic Staff by Department and Academic Rank

أعضاء هيئة التدريس حسب القسم والرتبة العلمية

Department	Fall						Spring						القسم
	Professor	Associate Professor	Assistant Professor	Lecturer	Instructor	Total	Professor	Associate Professor	Assistant Professor	Lecturer	Instructor	Total	
Private Law	7	6	9	1	0	23	7	7	8	1	0	23	القانون الخاص
Public Law	4	10	7	1	0	22	4	10	7	1	0	22	القانون العام
Total	11	16	16	2	0	45	11	17	15	2	0	45	المجموع

Academic Staff by Academic Rank
(Fall Semester)Academic Staff by Academic Rank
(Spring Semester)

Academic Staff by Semester and Academic Rank





كلية الفنون
الجميلة والتصميم
COLLEGE OF FINE ARTS
AND DESIGN



كلية الفنون الجميلة والتصميم

رسالة الكلية

تدعم كلية الفنون الجميلة رسالة الجامعة وترفدها كونها تهتم وتختص بدراسة نظريات الفنون الجميلة وتطبيقاتها بغية الاشتراك في تطويرها. وتسعى الكلية لنشر الإحساس الجمالي والوعي الفني وتوفير بيئة أكاديمية تساعد الطلبة على تطوير معارفهم الفنية وتوسيع مداركهم الإبداعية كي يستغلوا الظروف ويصبحوا فنانيين مبدعين. وتعي الكلية مسؤولياتها كأول كلية للفنون الجميلة في الإمارات العربية المتحدة، فتقدم للطلبة التحديات التي تجعلهم يفكرون باستقلالية وإبداع ويتصرفون كما يليق ضمن أطر الثقافة الإسلامية والعربية وتقاليدها.

أقسام الكلية

- قسم التصميم التطبيقي.
- قسم الفنون الجميلة.

College of Fine Arts and Design

Mission of the College

The College of Fine Arts supports the overall mission of the university to provide an opportunity for students to realize their potential through high quality tertiary education that will enable them to contribute to the world of knowledge and the development of society. The College is committed to the provision of specialist study and research in the practice and theory of Fine Art at the cutting edge of developments in teaching learning and assessment in higher education in Fine Art. Its mission is to promote education, academic enquiry and the advancement of knowledge, to provide a supportive teaching and learning environment that will enable students to develop their intellectual and creative potential and to make students aware of the professional opportunities and contexts that are available for Fine Art practitioners. As the first College of Fine Arts in the United Arab Emirates, the college is mindful of its responsibility to provide a curriculum that challenges students to become independent and innovative in their thinking and their practice within the context of respect for Arab Islamic culture and tradition.

College Departments

- Department of Applied Design
- Department of Fine Arts.

Trend of Admitted Students

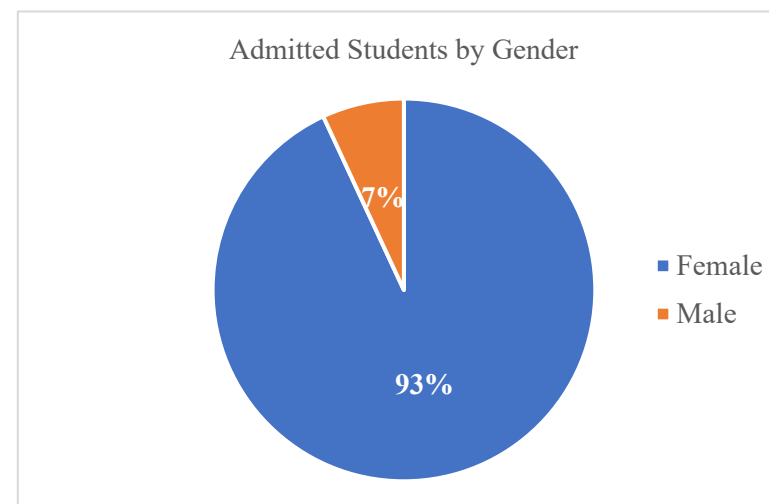
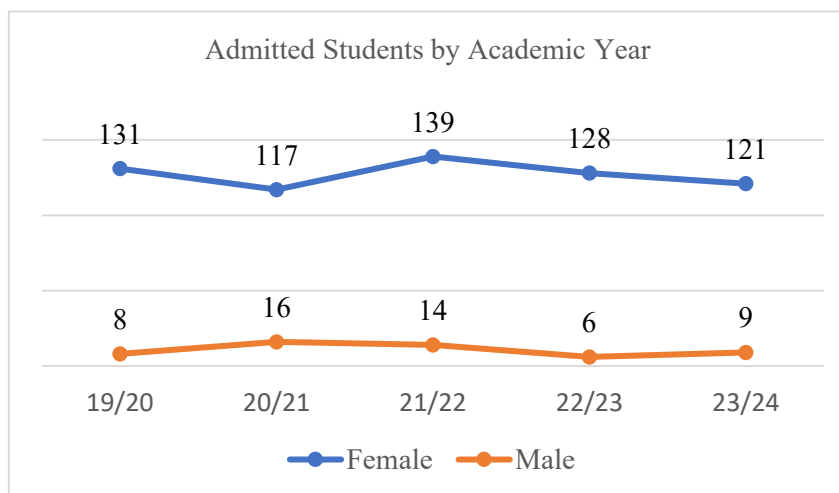
تطور أعداد المقبولين

Gender	19/20	20/21	21/22	22/23	23/24	النوع
Female	131	117	139	128	121	طالبات
Male	8	16	14	6	9	طلاب
Total	139	133	153	134	130	المجموع

Admitted Students by Type of Admission and Semester

المقبولون حسب نوع القبول و فصل القبول

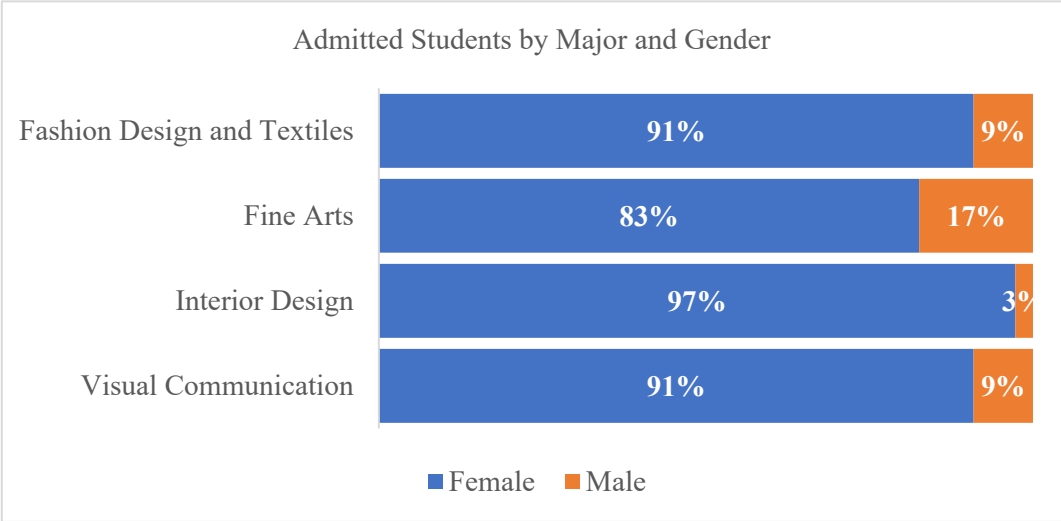
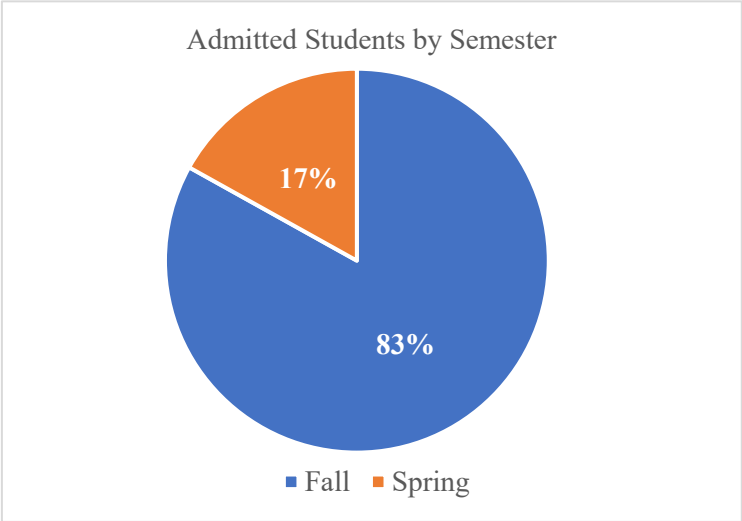
Type	Fall			Spring			Total			نوع القبول
	F	M	Total	F	M	Total	F	M	Total	
IEP Students	13	1	14	1	4	5	14	5	19	طلبة برنامج اللغة الإنجليزية المكثف
Students in Majors	92	2	94	15	2	17	107	4	111	الطلبة في التخصصات
Total	105	3	108	16	6	22	121	9	130	المجموع



Admitted Students by Major and Semester

المقبولون حسب التخصص وفصل القبول

Major	Fall									Spring									Totals			التخصص
	IEP			Major			Totals			IEP			Major			Totals						
	F	M	T	F	M	T	F	M	T	F	M	T	F	M	T	F	M	T	F	M	T	
Fashion Design and Textiles	1	0	1	8	0	8	9	0	9	0	1	1	1	0	1	1	1	2	10	1	11	تصميم الأزياء والمنسوجات
Fine Arts	0	1	1	13	1	14	13	2	15	0	2	2	6	0	6	6	2	8	19	4	23	الفنون الجميلة
Interior Design	11	0	11	53	0	53	64	0	64	1	1	2	7	1	8	8	2	10	72	2	74	التصميم الداخلي
Visual Communication	1	0	1	18	1	19	19	1	20	0	0	0	1	1	2	1	1	2	20	2	22	الاتصال المرئي
Total	13	1	14	92	2	94	105	3	108	1	4	5	15	2	17	16	6	22	121	9	130	المجموع



Trend of Newly Enrolled Students

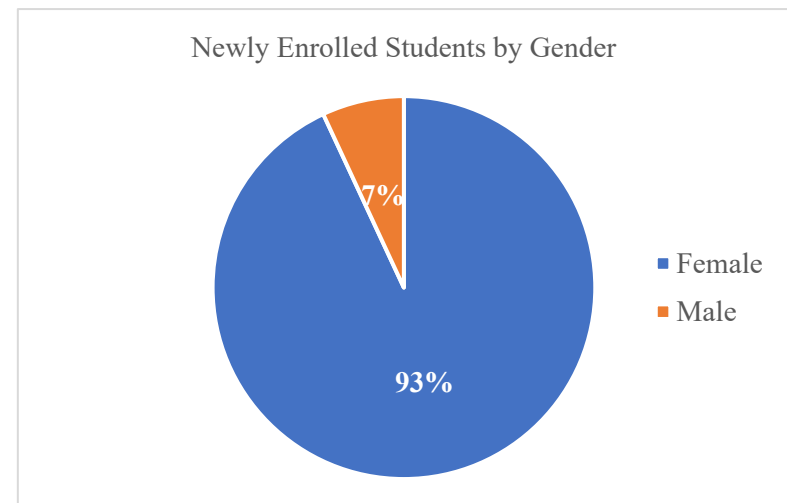
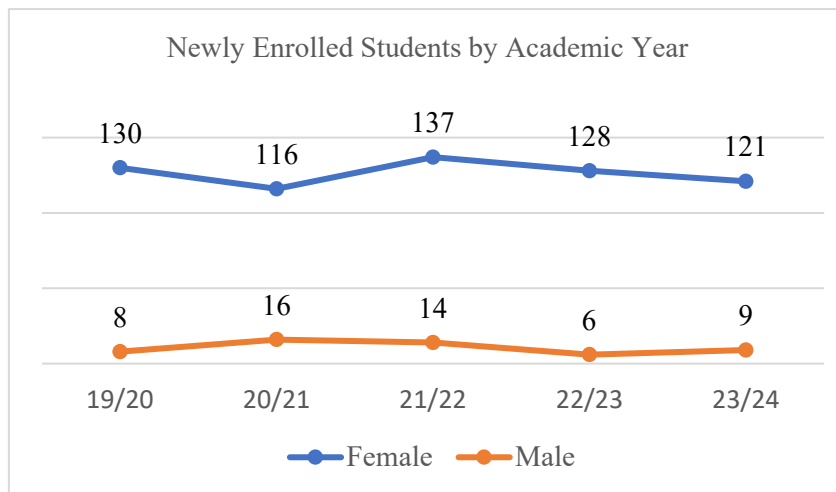
تطور أعداد المسجلون الجدد

Gender	19/20	20/21	21/22	22/23	23/24	النوع
Female	130	116	137	128	121	طالبات
Male	8	16	14	6	9	طلاب
Total	138	132	151	134	130	المجموع

Newly Enrolled Students by Type of Admission and Semester

المسجلون الجدد حسب نوع القبول و فصل التسجيل

Type	Fall			Spring			Total			نوع القبول
	F	M	Total	F	M	Total	F	M	Total	
IEP Students	13	1	14	1	4	5	14	5	19	طلبة برنامج اللغة الإنجليزية المكثف
Students in Majors	92	2	94	15	2	17	107	4	111	الطلبة في التخصصات
Total	105	3	108	16	6	22	121	9	130	المجموع

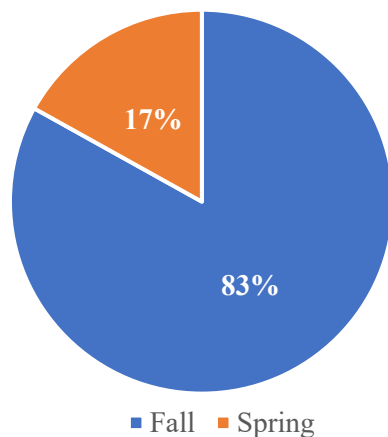


Newly Enrolled Students by Major and Semester

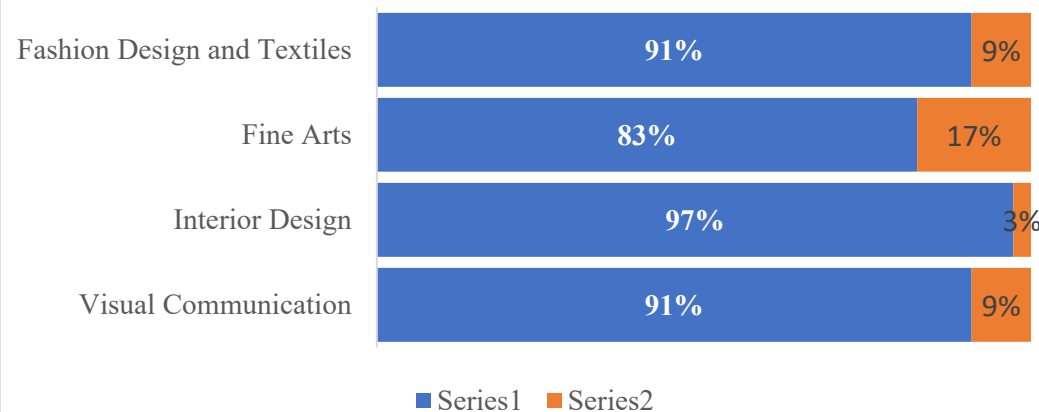
المسجلون الجدد حسب التخصص وفصل التسجيل

Major	Fall									Spring									Totals			التخصص
	IEP			Major			Totals			IEP			Major			Totals						
	F	M	T	F	M	T	F	M	T	F	M	T	F	M	T	F	M	T	F	M	T	
Fashion Design and Textiles	1	0	1	8	0	8	9	0	9	0	1	1	1	0	1	1	1	2	10	1	11	تصميم الأزياء والمنسوجات
Fine Arts	0	1	1	13	1	14	13	2	15	0	2	2	6	0	6	6	2	8	19	4	23	الفنون الجميلة
Interior Design	11	0	11	53	0	53	64	0	64	1	1	2	7	1	8	8	2	10	72	2	74	التصميم الداخلي
Visual Communication	1	0	1	18	1	19	19	1	20	0	0	0	1	1	2	1	1	2	20	2	22	الاتصال المرئي
Total	13	1	14	92	2	94	105	3	108	1	4	5	15	2	17	16	6	22	121	9	130	المجموع

Newly Enrolled Students by Semester



Newly Enrolled Students by Major and Gender



Trend of Enrolled Students

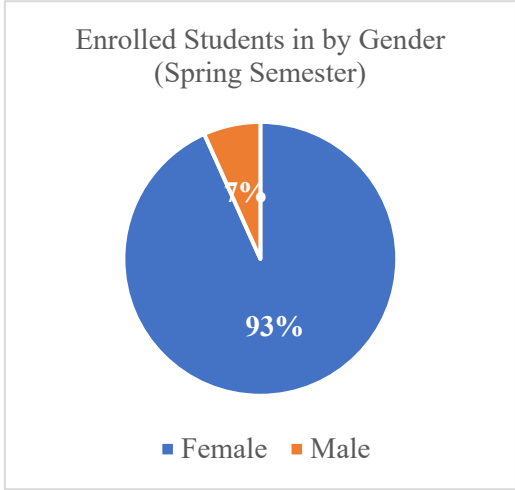
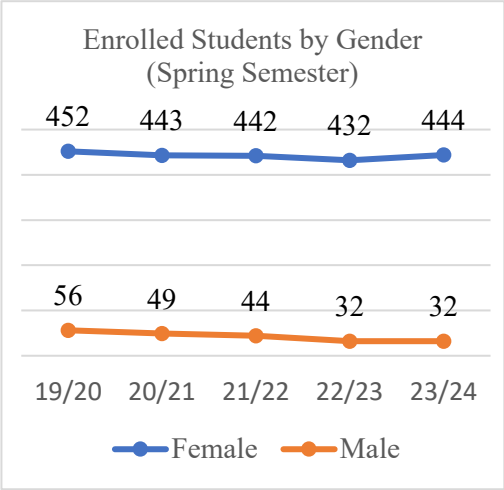
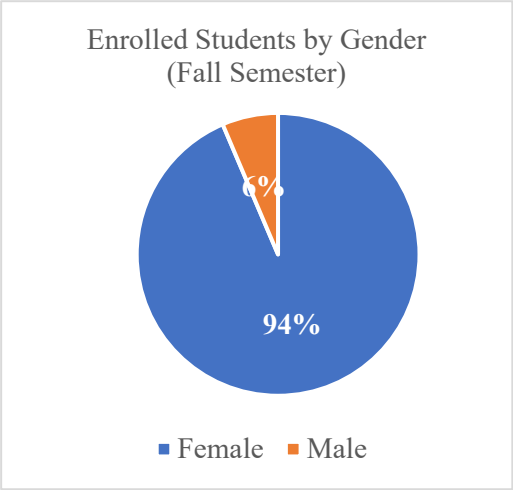
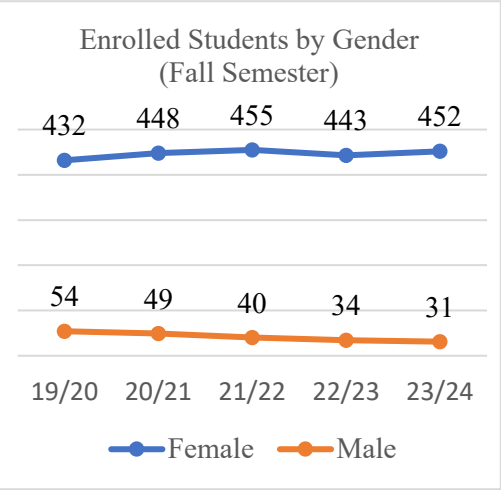
تطور أعداد المسجلين

Gender	19/20		20/21		21/22		22/23		23/24		النوع
	Fall	Spring	Fall	Spring	Fall	Spring	Fall	Spring	Fall	Spring	
Female	432	452	448	443	455	442	443	432	452	444	طالبات
Male	54	56	49	49	40	44	34	32	31	32	طلاب
Total	486	508	497	492	495	486	477	464	483	476	المجموع

Enrolled Students by Type of Admission and Semester

المسجلون حسب نوع القبول و فصل التسجيل

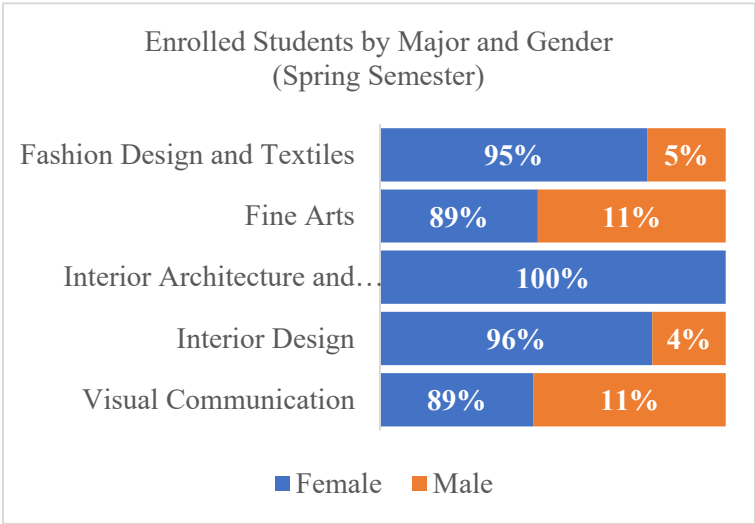
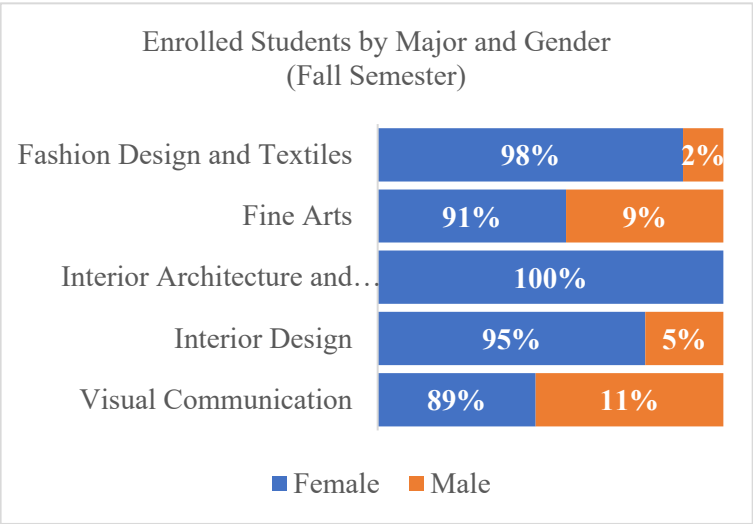
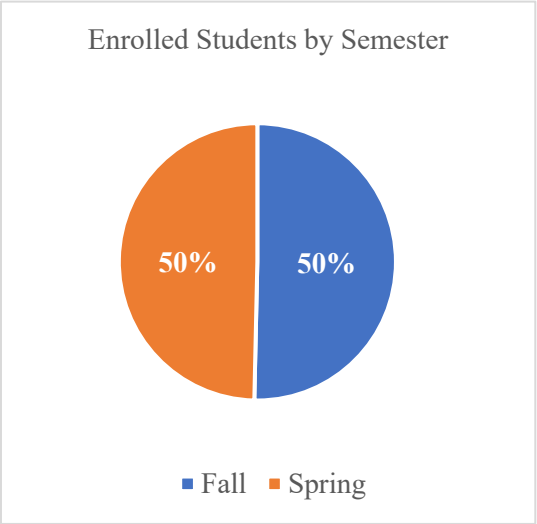
Type	Fall			Spring			نوع القبول
	F	M	Total	F	M	Total	
IEP Students	14	2	16	8	3	11	طلبة برنامج اللغة الإنجليزية المكثف
Students in Majors	438	29	467	436	29	465	الطلبة في التخصصات
Total	452	31	483	444	32	476	المجموع



Enrolled Students by Major and Semester

المسجلون حسب التخصص وفصل التسجيل

Major	Fall									Spring									التخصص
	IEP			Major			Totals			IEP			Major			Totals			
	F	M	T	F	M	T	F	M	T	F	M	T	F	M	T	F	M	T	
Fashion Design and Textiles	1	0	1	41	1	42	42	1	43	1	1	2	41	1	42	42	2	44	تصميم الأزياء والمنسوجات
Fine Arts	0	1	1	40	3	43	40	4	44	0	2	2	41	3	44	41	5	46	الفنون الجميلة
Interior Architecture and Design(Yearly Based)	0	0	0	1	0	1	1	0	1	0	0	0	1	0	1	1	0	1	العمارة الداخلية والتصميم
Interior Design	12	1	13	242	11	253	254	12	266	6	0	6	242	11	253	248	11	259	التصميم الداخلي
Visual Communication	1	0	1	114	14	128	115	14	129	1	0	1	111	14	125	112	14	126	الاتصال المرئي
Total	14	2	16	438	29	467	452	31	483	8	3	11	436	29	465	444	32	476	المجموع



Trend of Graduated Students

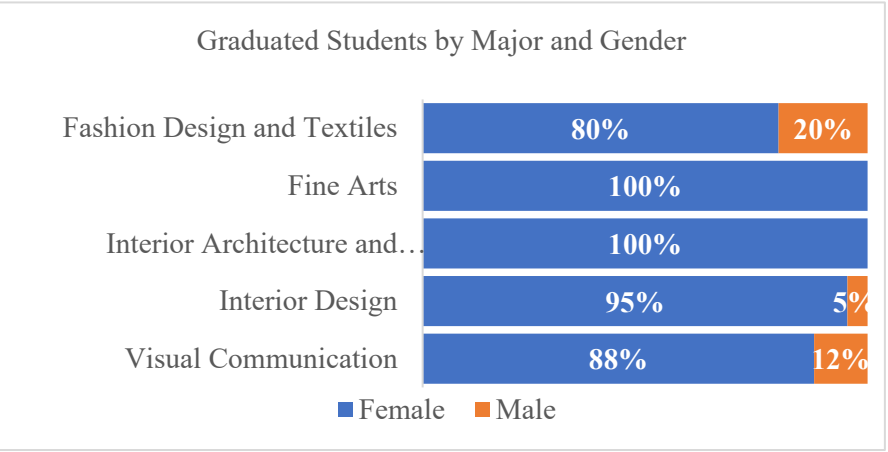
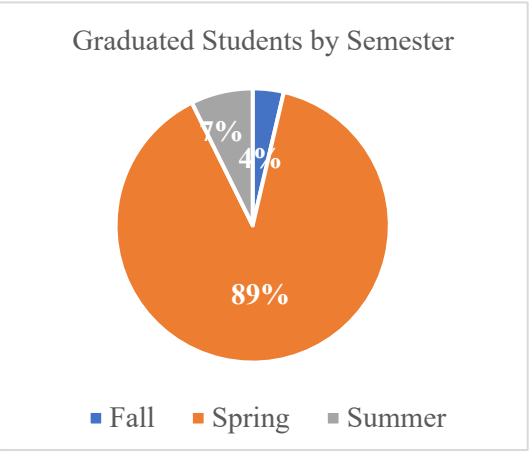
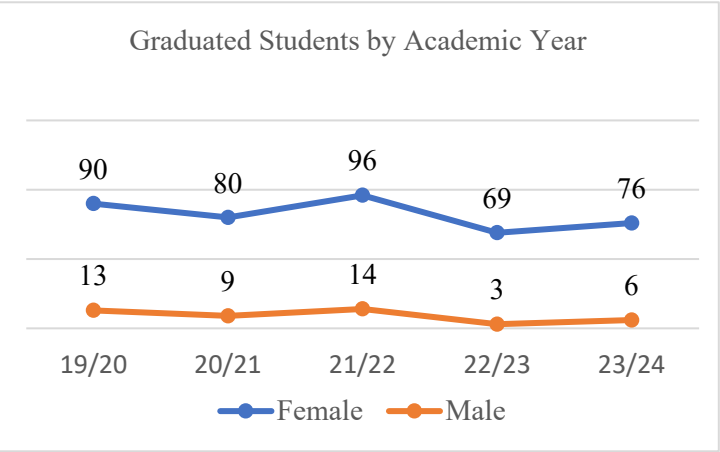
تطور أعداد الخريجين

Gender	19/20	20/21	21/22	22/23	23/24	النوع
Female	90	80	96	69	76	طالبات
Male	13	9	14	3	6	طلاب
Total	103	89	110	72	82	المجموع

Graduated Students by Major and Semester

الخريجون حسب التخصص وفصل التخرج

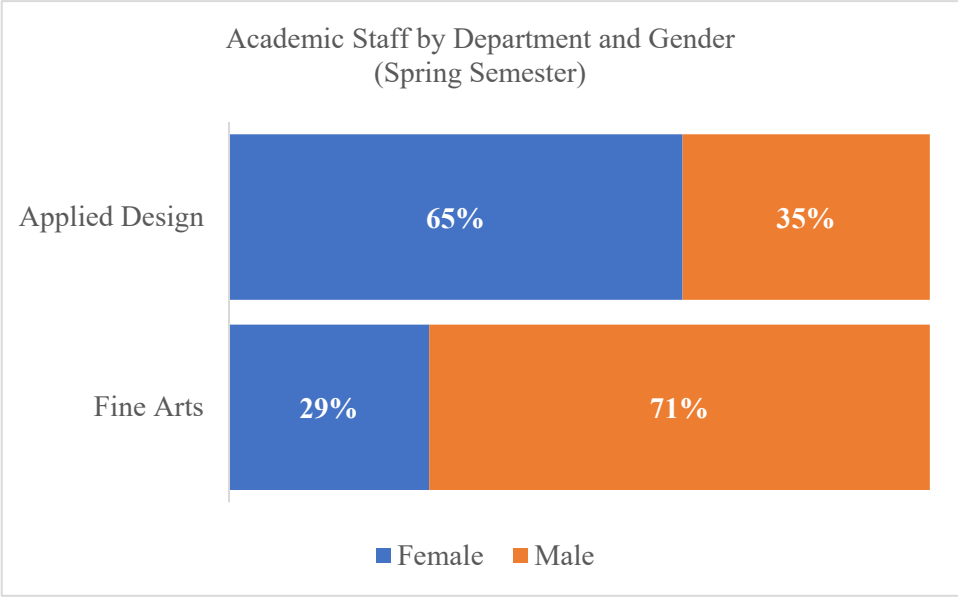
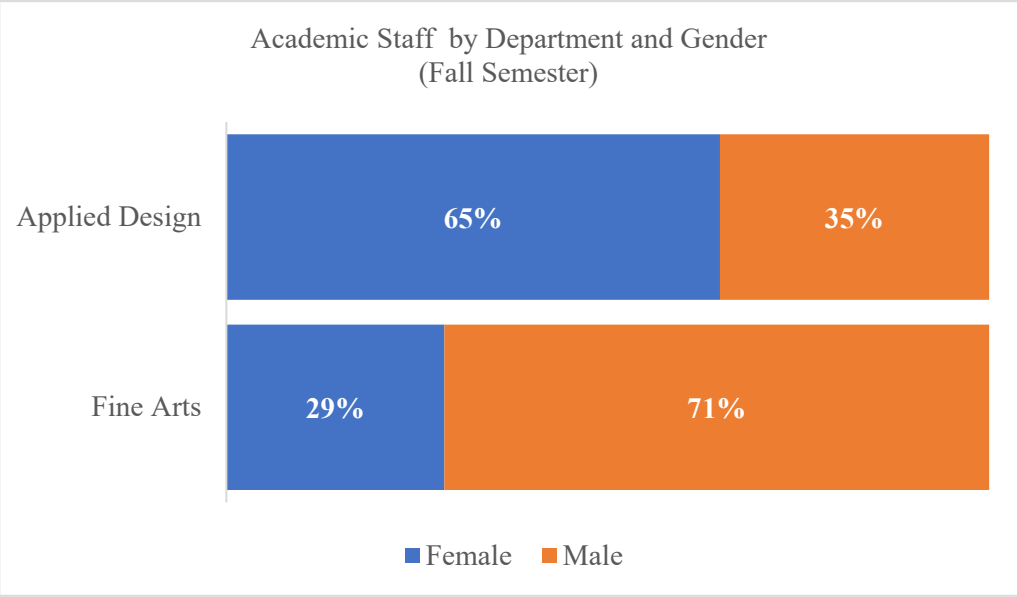
Major	Fall			Spring			Summer			Totals			التخصص
	F	M	Total	F	M	Total	F	M	T	F	M	Total	
Fashion Design and Textiles	0	0	0	3	1	4	1	0	1	4	1	5	تصميم الأزياء والمنسوجات
Fine Arts	0	0	0	7	0	7	0	0	0	7	0	7	الفنون الجميلة
Interior Architecture and Design(Yearly Based)	0	0	0	1	0	1	0	0	0	1	0	1	العمارة الداخلية والتصميم
Interior Design	1	1	2	38	1	39	3	0	3	42	2	44	التصميم الداخلي
Visual Communication	0	1	1	20	2	22	2	0	2	22	3	25	الاتصال المرئي
Total	1	2	3	69	4	73	6	0	6	76	6	82	المجموع



Academic Staff by Department and Semester

أعضاء هيئة التدريس حسب القسم والفصل

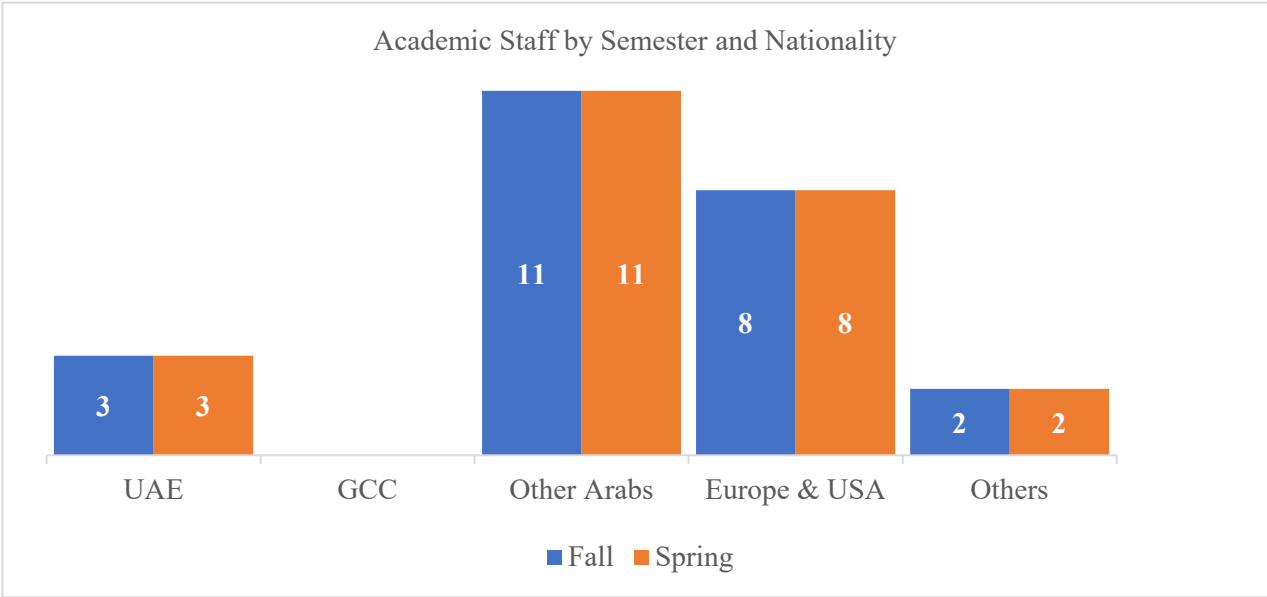
Department	Fall			Spring			القسم
	F	M	T	F	M	T	
Applied Design	11	6	17	11	6	17	التصميم التطبيقي
Fine Arts	2	5	7	2	5	7	الفنون الجميلة
Total	13	11	24	13	11	24	المجموع



Academic Staff by Department and Nationality

أعضاء هيئة التدريس حسب القسم والجنسية

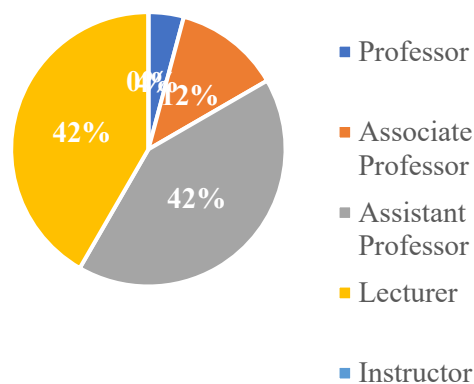
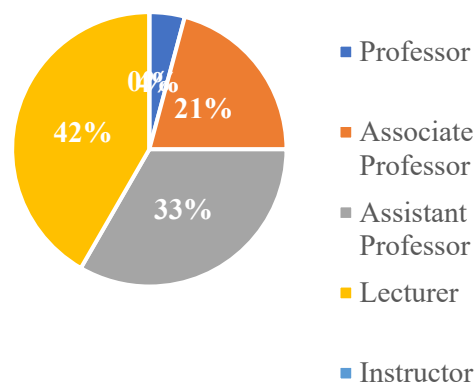
Department	Fall						Spring						القسم
	UAE	GCC	Other Arabs	Europe & USA	Others	Total	UAE	GCC	Other Arabs	Europe & USA	Others	Total	
Applied Design	0	0	11	5	1	17	0	0	11	5	1	17	التصميم التطبيقي
Fine Arts	3	0	0	3	1	7	3	0	0	3	1	7	الفنون الجميلة
Total	3	0	11	8	2	24	3	0	11	8	2	24	المجموع



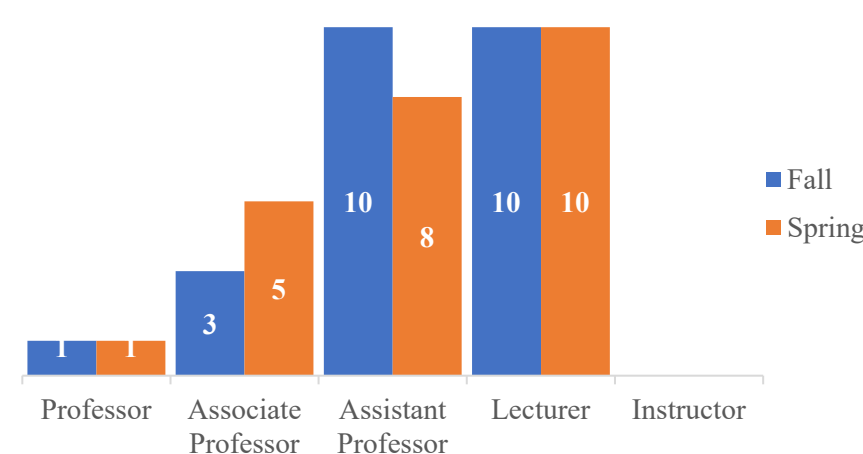
Academic Staff by Department and Academic Rank

أعضاء هيئة التدريس حسب القسم والرتبة العلمية

Department	Fall						Spring						القسم
	Professor	Associate Professor	Assistant Professor	Lecturer	Instructor	Total	Professor	Associate Professor	Assistant Professor	Lecturer	Instructor	Total	
Applied Design	1	3	5	8	0	17	1	4	4	8	0	17	التصميم التطبيقي
Fine Arts	0	0	5	2	0	7	0	1	4	2	0	7	الفنون الجميلة
Total	1	3	10	10	0	24	1	5	8	10	0	24	المجموع

Academic Staff by Academic Rank
(Fall Semester)Academic Staff by Academic Rank
(Spring Semester)

Academic Staff by Semester and Academic Rank





كلية الاتصال
COLLEGE OF
COMMUNICATION



كلية الاتصال

رسالة الكلية

تتمثل رسالة كلية الاتصال في تقديم برنامج ثنائي اللغة (عربي/ انجليزي) لدرجة البكالوريوس بهدف تعزيز فهم الطلبة للدور الحيوي للاتصال الجماهيري في المجتمعات المعاصرة، ولإعداد أجيال شابة لوظائف مهنية وعلمية في الاتصال استنادا للقيم الإسلامية والمعايير المهنية الدولية في هذا الحقل.

أقسام الكلية

- قسم الاتصال الجماهيري.
- قسم العلاقات العامة.

College of Communication

Mission of the College

To provide a quality bilingual undergraduate communication program seeking to foster understanding of the vital role of mass communication in society and to prepare students for professional and scholarly careers in communication drawing on Arab- Islamic values and international professional and research standards.

College Departments

- Department of Mass Communication.
- Department of Public Relations.

Trend of Admitted Students

تطور أعداد المقبولين

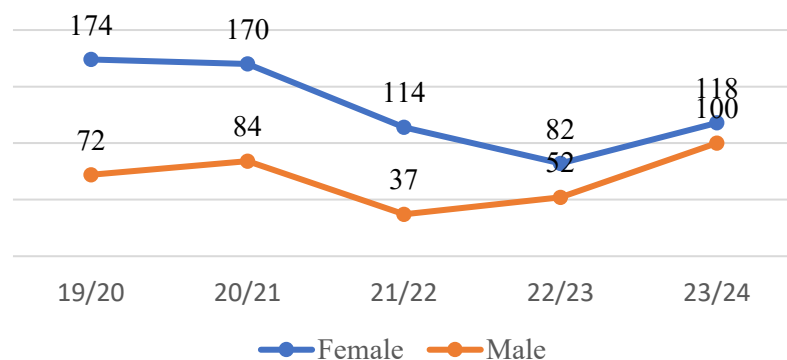
Gender	19/20	20/21	21/22	22/23	23/24	النوع
Female	174	170	114	82	118	طالبات
Male	72	84	37	52	100	طلاب
Total	246	254	151	134	218	المجموع

Admitted Students by Type of Admission and Semester

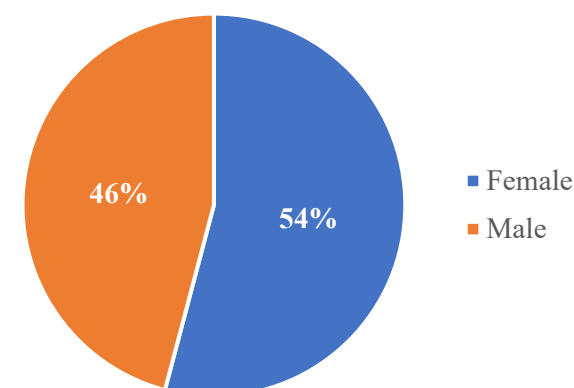
المقبولون حسب نوع القبول و فصل القبول

Type	Fall			Spring			Total			نوع القبول
	F	M	Total	F	M	Total	F	M	Total	
IEP Students	5	6	11	0	0	0	5	6	11	طلبة برنامج اللغة الإنجليزية المكثف
Students in Majors	109	78	187	4	16	20	113	94	207	الطلبة في التخصصات
Total	114	84	198	4	16	20	118	100	218	المجموع

Admitted Students by Academic Year



Admitted Students by Gender

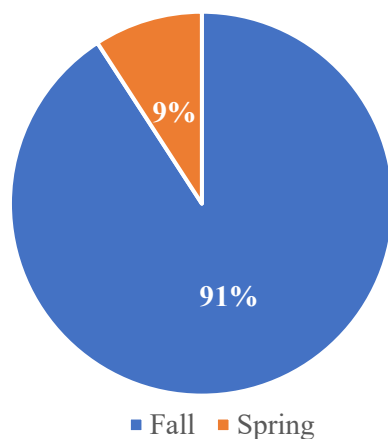


Admitted Students by Major and Semester

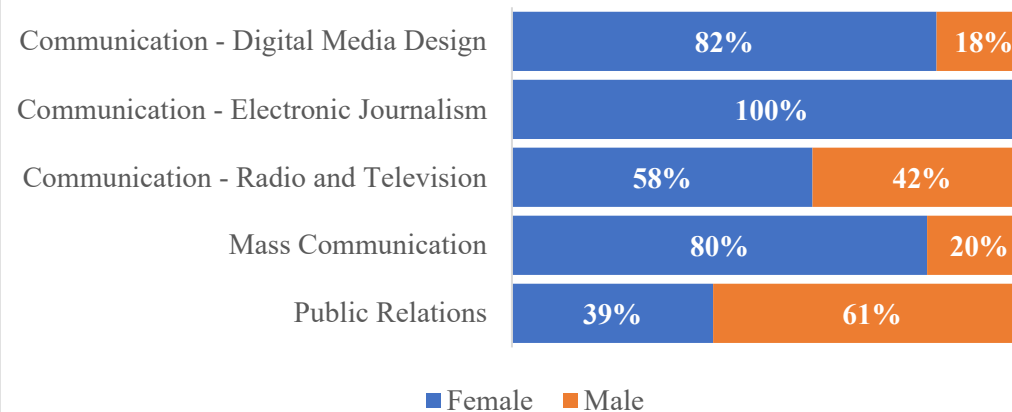
المقبولون حسب التخصص وفصل القبول

Major	Fall									Spring									Totals			التخصص
	IEP			Major			Totals			IEP			Major			Totals						
	F	M	T	F	M	T	F	M	T	F	M	T	F	M	T	F	M	T	F	M	T	
Communication - Digital Media Design	2	2	4	32	4	36	34	6	40	0	0	0	2	2	4	2	2	4	36	8	44	الاتصال - التصميم الإعلامي الرقمي
Communication - Electronic Journalism	0	0	0	1	0	1	1	0	1	0	0	0	0	0	0	0	0	0	1	0	1	الاتصال - الصحافة الإلكترونية
Communication - Radio and Television	2	4	6	9	1	10	11	5	16	0	0	0	0	3	3	0	3	3	11	8	19	الاتصال - الإذاعة والتلفزيون
Mass Communication	1	0	1	17	3	20	18	3	21	0	0	0	2	2	4	2	2	4	20	5	25	الاتصال الجماهيري
Public Relations	0	0	0	50	70	120	50	70	120	0	0	0	0	9	9	0	9	9	50	79	129	العلاقات العامة
Total	5	6	11	109	78	187	114	84	198	0	0	0	4	16	20	4	16	20	118	100	218	المجموع

Admitted Students by Semester



Admitted Students by Major and Gender



Trend of Admitted Students in Graduate Studies

تطور أعداد المقبولين في الدراسات العليا

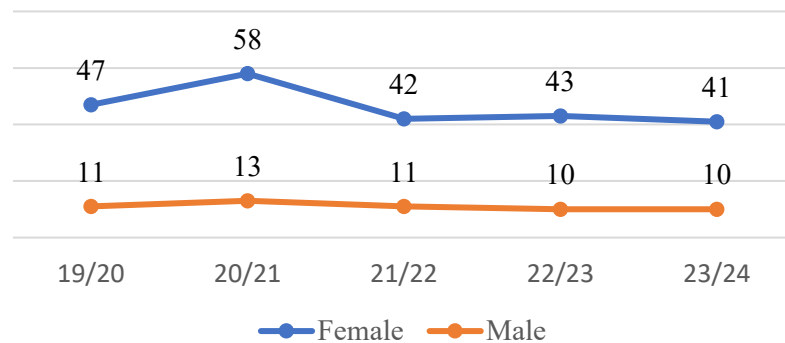
Gender	19/20	20/21	21/22	22/23	23/24	النوع
Female	47	58	42	43	41	طالبات
Male	11	13	11	10	10	طلاب
Total	58	71	53	53	51	المجموع

Admitted Students by Type of Admission and Semester

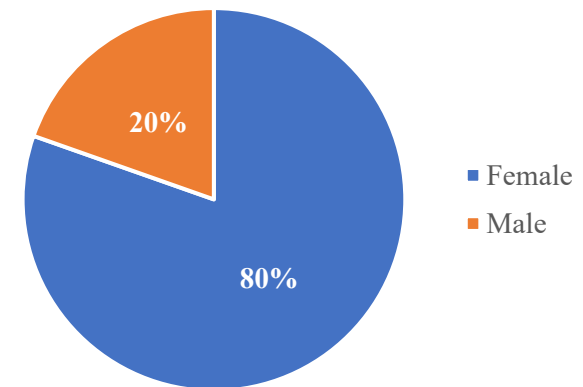
المقبولون حسب نوع القبول و فصل القبول

Type	Fall			Spring			Total			نوع القبول
	F	M	Total	F	M	Total	F	M	Total	
Doctorate Programs	11	4	15	3	2	5	14	6	20	برامج الدكتوراه
Master Programs	14	2	16	13	2	15	27	4	31	برامج الماجستير
Total	25	6	31	16	4	20	41	10	51	المجموع

Admitted Students by Academic Year



Admitted Students by Gender

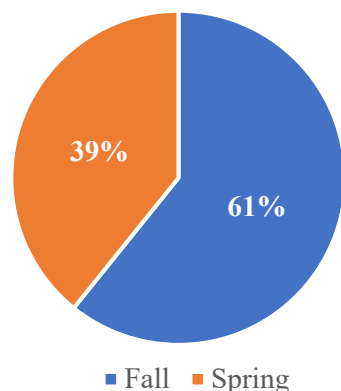


Admitted Students by Major and Semester

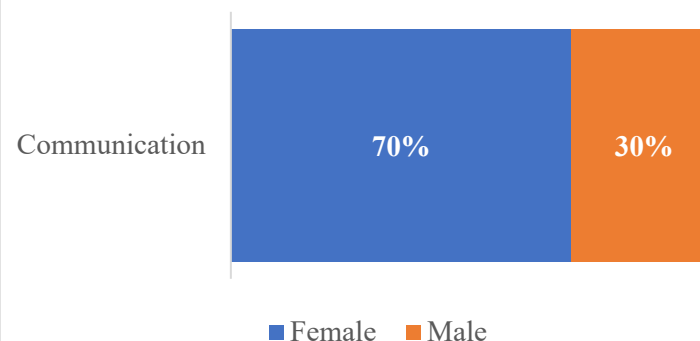
المقبولون حسب التخصص وفصل القبول

Level	Major	Fall			Spring			Totals			التخصص	المستوى
		F	M	T	F	M	T	F	M	T		
Doctorate	Communication	11	4	15	3	2	5	14	6	20	الاتصال	الدكتوراة
Master	Communication	14	2	16	13	2	15	27	4	31	الاتصال	الماجستير
Total		25	6	31	16	4	20	41	10	51	المجموع	

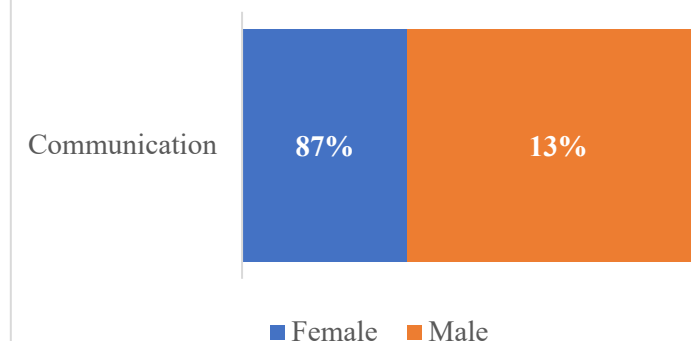
Admitted Students by Semester



Admitted Students by Major and Gender (Doctorate)



Admitted Students by Major and Gender (Master)



Trend of Newly Enrolled Students

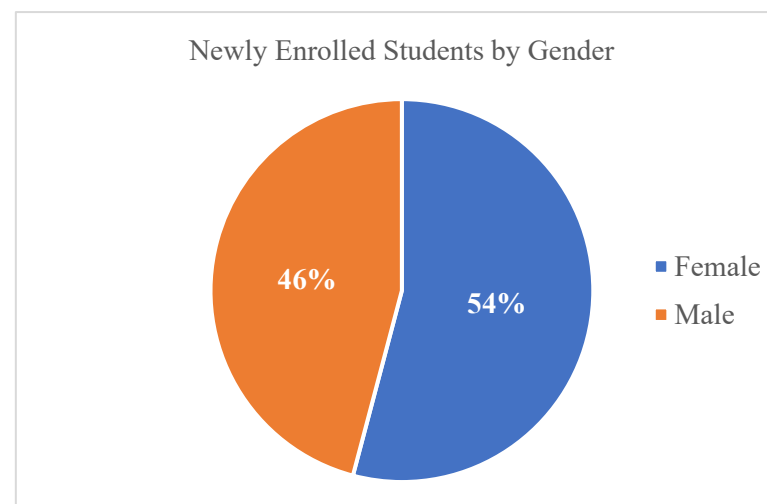
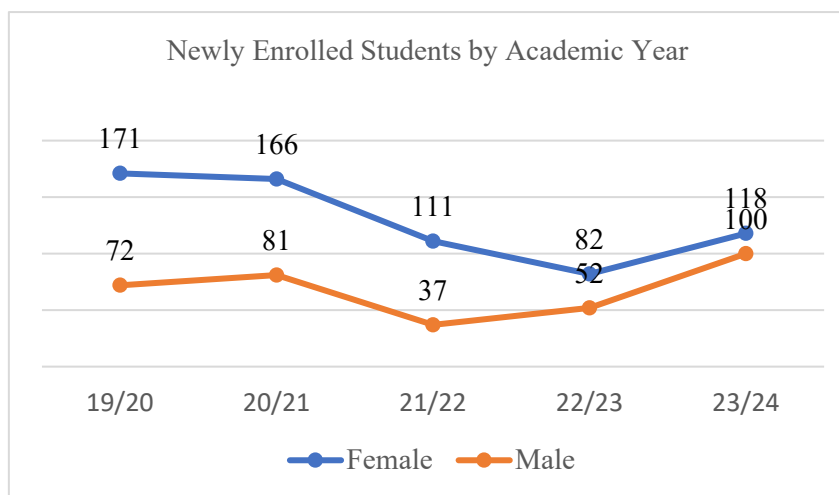
تطور أعداد المسجلون الجدد

Gender	19/20	20/21	21/22	22/23	23/24	النوع
Female	171	166	111	82	118	طالبات
Male	72	81	37	52	100	طلاب
Total	243	247	148	134	218	المجموع

Newly Enrolled Students by Type of Admission and Semester

المسجلون الجدد حسب نوع القبول و فصل التسجيل

Type	Fall			Spring			Total			نوع القبول
	F	M	Total	F	M	Total	F	M	Total	
IEP Students	5	6	11	0	0	0	5	6	11	طلبة برنامج اللغة الإنجليزية المكثف
Students in Majors	109	78	187	4	16	20	113	94	207	الطلبة في التخصصات
Total	114	84	198	4	16	20	118	100	218	المجموع

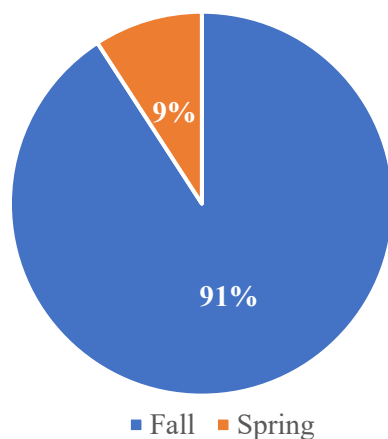


Newly Enrolled Students by Major and Semester

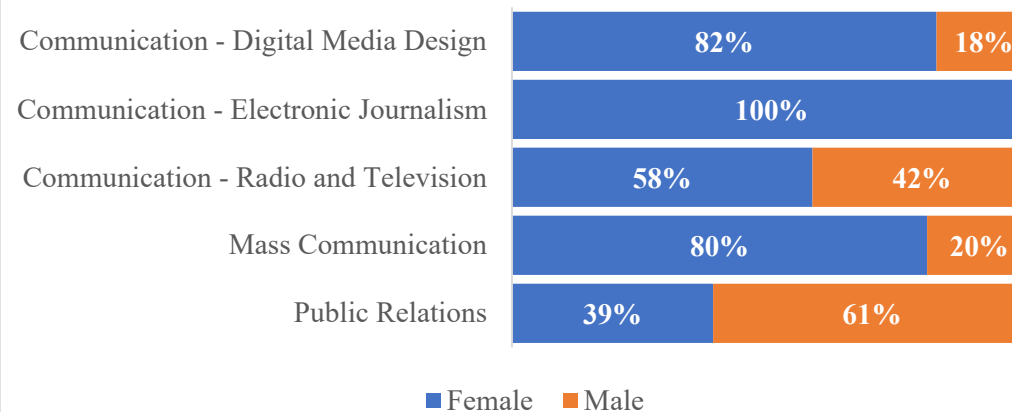
المسجلون الجدد حسب التخصص وفصل التسجيل

Major	Fall									Spring									Totals			التخصص
	IEP			Major			Totals			IEP			Major			Totals						
	F	M	T	F	M	T	F	M	T	F	M	T	F	M	T	F	M	T	F	M	T	
Communication - Digital Media Design	2	2	4	32	4	36	34	6	40	0	0	0	2	2	4	2	2	4	36	8	44	الاتصال - التصميم الإعلامي الرقمي
Communication - Electronic Journalism	0	0	0	1	0	1	1	0	1	0	0	0	0	0	0	0	0	0	1	0	1	
Communication - Radio and Television	2	4	6	9	1	10	11	5	16	0	0	0	0	3	3	0	3	3	11	8	19	الاتصال - الإذاعة والتلفزيون
Mass Communication	1	0	1	17	3	20	18	3	21	0	0	0	2	2	4	2	2	4	20	5	25	
Public Relations	0	0	0	50	70	120	50	70	120	0	0	0	0	9	9	0	9	9	50	79	129	العلاقات العامة
Total	5	6	11	109	78	187	114	84	198	0	0	0	4	16	20	4	16	20	118	100	218	

Newly Enrolled Students by Semester



Newly Enrolled Students by Major and Gender



Trend of Newly Enrolled Students in Graduate Studies

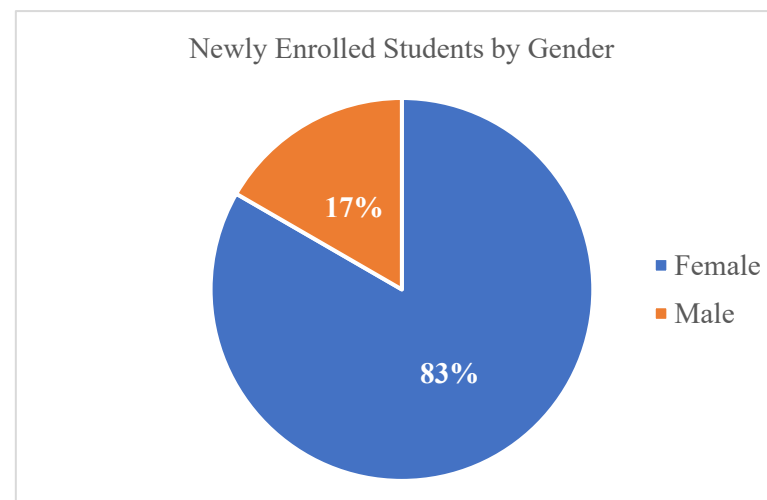
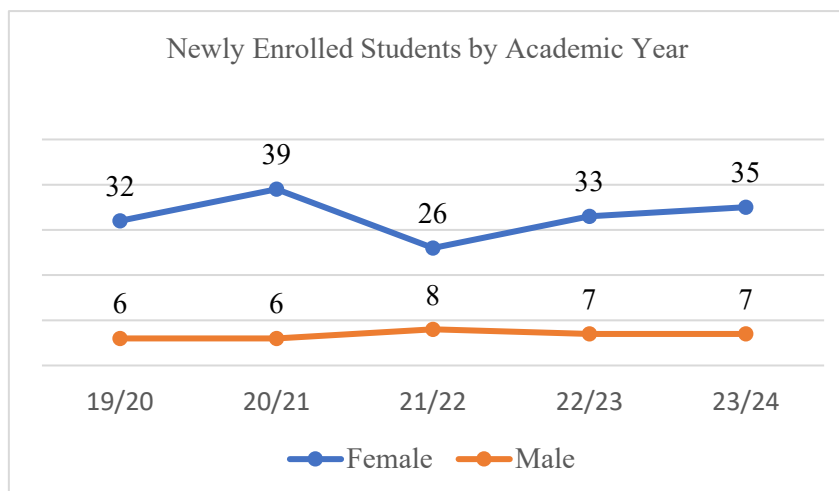
تطور أعداد المسجلون الجدد في الدراسات العليا

Gender	19/20	20/21	21/22	22/23	23/24	النوع
Female	32	39	26	33	35	طالبات
Male	6	6	8	7	7	طلاب
Total	38	45	34	40	42	المجموع

Newly Enrolled Students by Type of Admission and Semester

المسجلون الجدد حسب نوع القبول و فصل التسجيل

Type	Fall			Spring			Total			نوع القبول
	F	M	Total	F	M	Total	F	M	Total	
Doctorate Programs	7	3	10	3	2	5	10	5	15	برامج الدكتوراه
Master Programs	13	1	14	12	1	13	25	2	27	برامج الماجستير
Total	20	4	24	15	3	18	35	7	42	المجموع

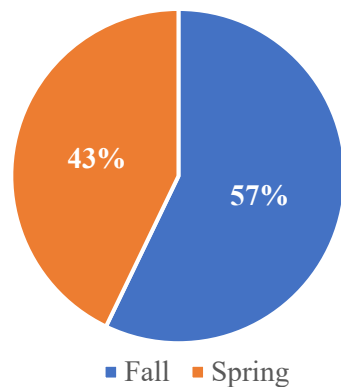


Newly Enrolled Students by Major and Semester

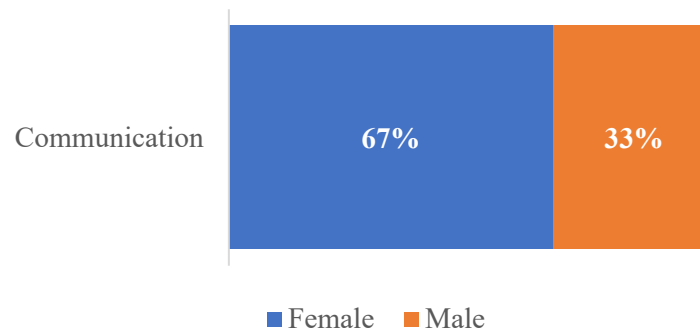
المسجلون الجدد حسب التخصص وفصل التسجيل

Level	Major	Fall			Spring			Totals			التخصص	المستوى
		F	M	T	F	M	T	F	M	T		
Doctorate	Communication	7	3	10	3	2	5	10	5	15	الاتصال	الدكتوراة
Master	Communication	13	1	14	12	1	13	25	2	27	الاتصال	الماجستير
Total		20	4	24	15	3	18	35	7	42	المجموع	

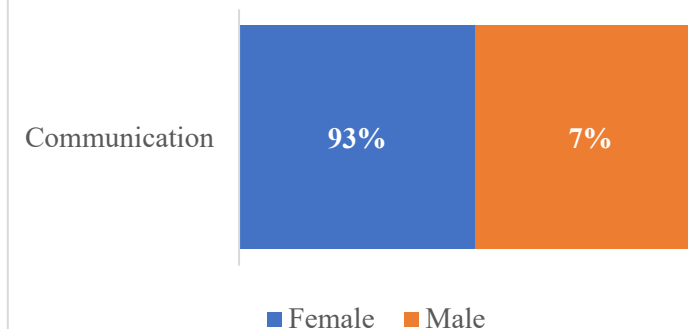
Newly Enrolled Students by Semester



Newly Enrolled Students by Major and Gender (Doctorate)



Newly Enrolled Students by Major and Gender (Master)



Trend of Enrolled Students

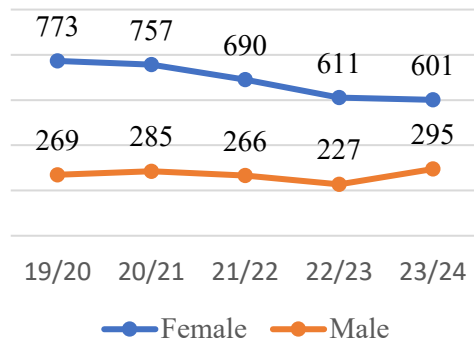
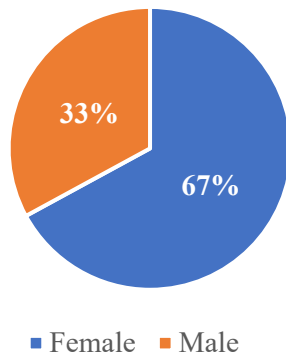
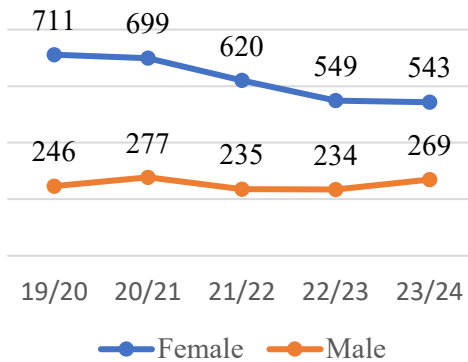
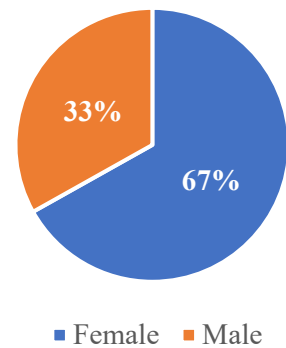
تطور أعداد المسجلين

Gender	19/20		20/21		21/22		22/23		23/24		النوع
	Fall	Spring	Fall	Spring	Fall	Spring	Fall	Spring	Fall	Spring	
Female	773	711	757	699	690	620	611	549	601	543	طالبات
Male	269	246	285	277	266	235	227	234	295	269	طلاب
Total	1042	957	1042	976	956	855	838	783	896	812	المجموع

Enrolled Students by Type of Admission and Semester

المسجلون حسب نوع القبول و فصل التسجيل

Type	Fall			Spring			نوع القبول
	F	M	Total	F	M	Total	
IEP Students	5	7	12	2	1	3	طلبة برنامج اللغة الإنجليزية المكثف
Students in Majors	596	288	884	541	268	809	الطلبة في التخصصات
Total	601	295	896	543	269	812	المجموع

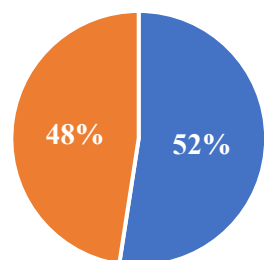
Enrolled Students by Gender
(Fall Semester)Enrolled Students by Gender
(Fall Semester)Enrolled Students by Gender
(Spring Semester)Enrolled Students in by Gender
(Spring Semester)

Enrolled Students by Major and Semester

المسجلون حسب التخصص وفصل التسجيل

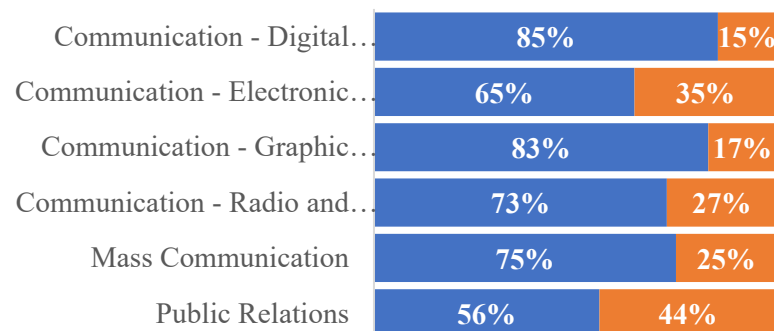
Major	Fall									Spring									التخصص
	IEP			Major			Totals			IEP			Major			Totals			
	F	M	T	F	M	T	F	M	T	F	M	T	F	M	T	F	M	T	
Communication - Digital Media Design	2	3	5	121	18	139	123	21	144	0	1	1	132	22	154	132	23	155	الاتصال - التصميم الإعلامي الرقمي
Communication - Electronic Journalism	0	0	0	11	6	17	11	6	17	0	0	0	10	6	16	10	6	16	الاتصال - الصحافة الإلكترونية
Communication - Graphic Design and Multimedia	0	0	0	44	9	53	44	9	53	0	0	0	28	5	33	28	5	33	الاتصال - التصميم الجرافيكي والوسائط المتعددة
Communication - Radio and Television	2	4	6	94	32	126	96	36	132	1	0	1	79	33	112	80	33	113	الاتصال - الإذاعة والتلفزيون
Mass Communication	1	0	1	74	25	99	75	25	100	1	0	1	71	26	97	72	26	98	الاتصال الجماهيري
Public Relations	0	0	0	252	198	450	252	198	450	0	0	0	221	176	397	221	176	397	العلاقات العامة
Total	5	7	12	596	288	884	601	295	896	2	1	3	541	268	809	543	269	812	المجموع

Enrolled Students by Semester



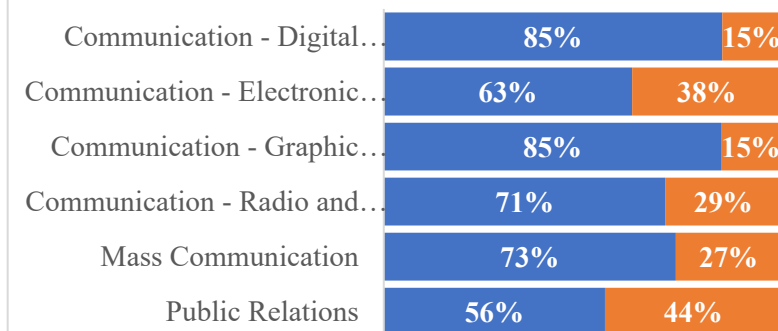
■ Fall ■ Spring

Enrolled Students by Major and Gender (Fall Semester)



■ Female ■ Male

Enrolled Students by Major and Gender (Spring Semester)



■ Female ■ Male

Trend of Enrolled Students in Graduate Studies

تطور أعداد المسجلين في الدراسات العليا

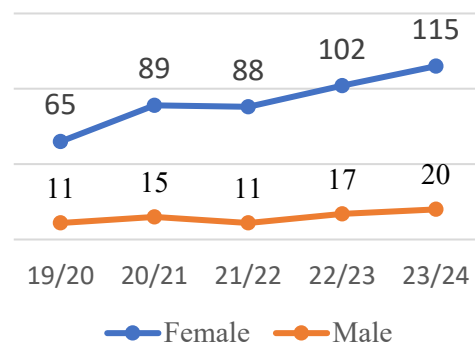
Gender1.2	19/20		20/21		21/22		22/23		23/24		النوع
	Fall	Spring	Fall	Spring	Fall	Spring	Fall	Spring	Fall	Spring	
Female	65	73	89	85	88	83	102	103	115	127	طالبات
Male	11	12	15	11	11	14	17	18	20	18	طلاب
Total	76	85	104	96	99	97	119	121	135	145	المجموع

Enrolled Students by Type of Admission and Semester

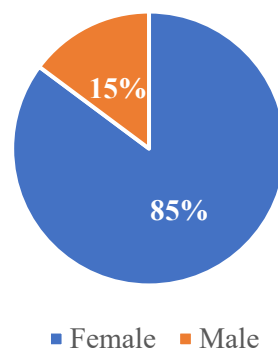
المسجلون حسب نوع القبول و فصل التسجيل

Type	Fall			Spring			نوع القبول
	F	M	Total	F	M	Total	
Doctorate Programs	28	8	36	31	8	39	برامج الدكتوراة
Master Programs	87	12	99	96	10	106	برامج الماجستير
Total	115	20	135	127	18	145	المجموع

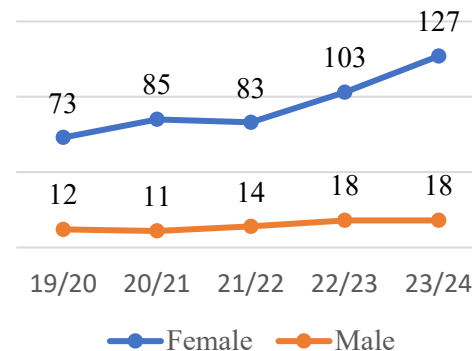
Enrolled Students by Gender
(Fall Semester)



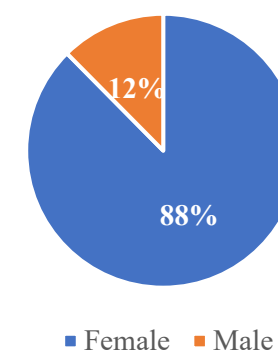
Enrolled Students by Gender
(Fall Semester)



Enrolled Students by Gender
(Spring Semester)



Enrolled Students by Gender
(Spring Semester)

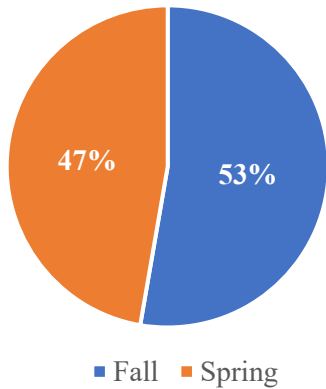


Enrolled Students by Major and Semester

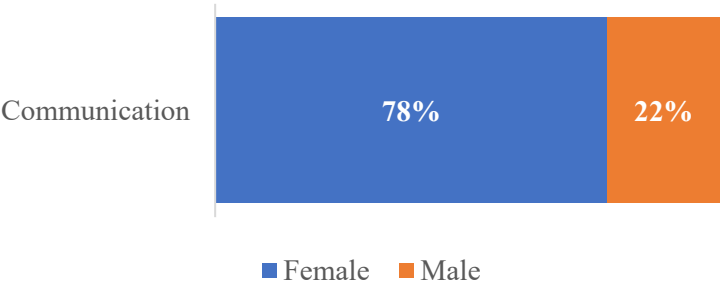
المسجلون حسب التخصص وفصل التسجيل

Level	Major	Fall			Spring			التخصص	المستوى
		F	M	Total	F	M	Total		
Doctorate	Communication	28	8	36	31	8	39	الاتصال	الدكتوراة
Master	Communication	87	12	99	96	10	106	الاتصال	الماجستير
Total		115	20	135	127	18	145	المجموع	

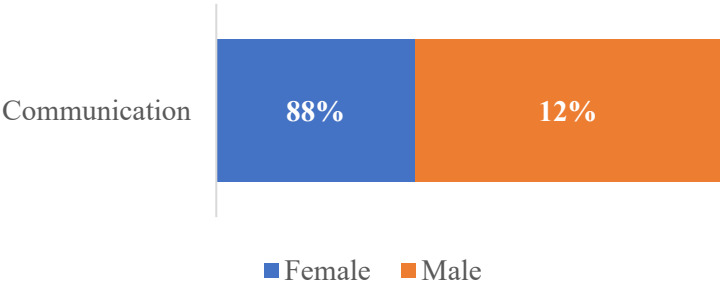
Enrolled Students by Semester



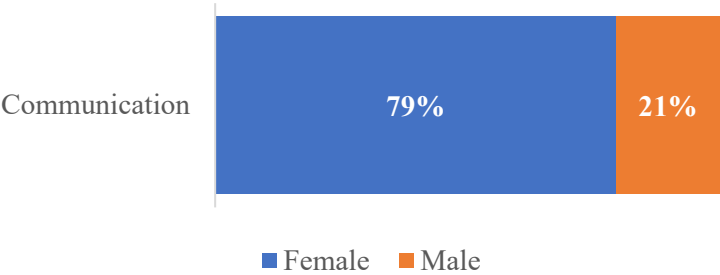
Enrolled Students by Major and Gender (Doctorate Fall Semester)



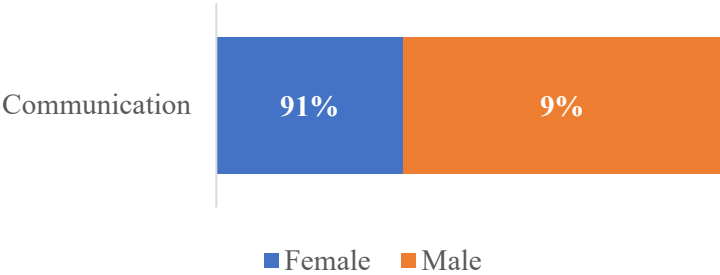
Enrolled Students by Major and Gender (Master Fall Semester)



Enrolled Students by Major and Gender (Doctorate Spring Semester)



Enrolled Students by Major and Gender (Master Spring Semester)



Trend of Graduated Students

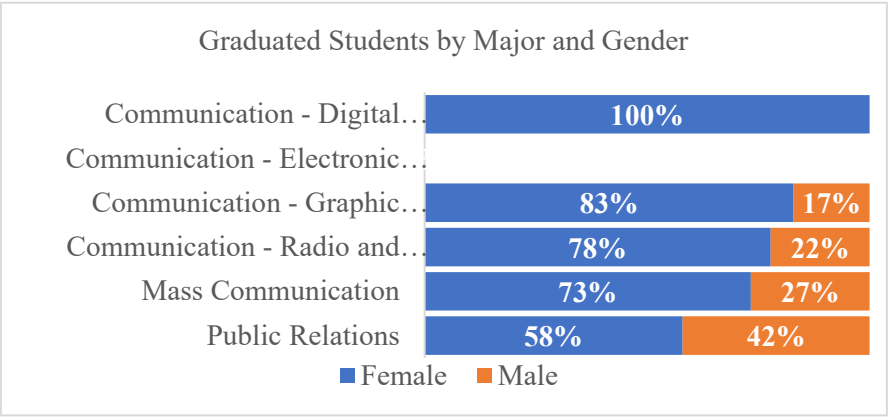
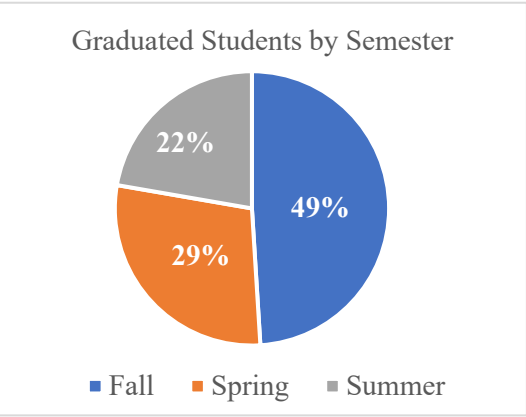
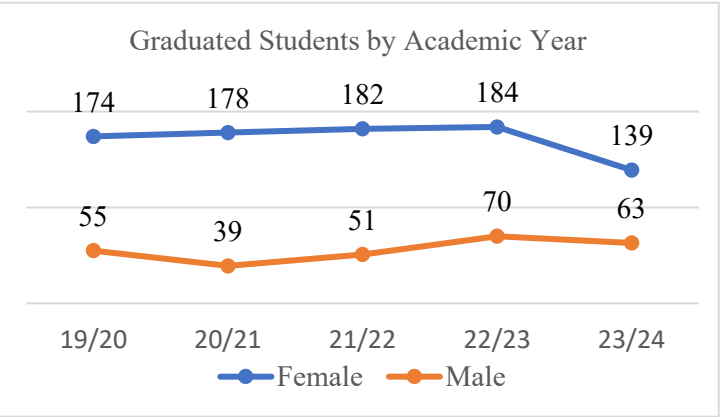
تطور أعداد الخريجين

Gender	19/20	20/21	21/22	22/23	23/24	النوع
Female	174	178	182	184	139	طالبات
Male	55	39	51	70	63	طلاب
Total	229	217	233	254	202	المجموع

Graduated Students by Major and Semester

الخريجون حسب التخصص وفصل التخرج

Major	Fall			Spring			Summer			Totals			التخصص
	F	M	Total	F	M	Total	F	M	T	F	M	Total	
Communication - Digital Media Design	0	0	0	0	0	0	1	0	1	1	0	1	الاتصال - التصميم الإعلامي الرقمي
Communication - Electronic Journalism	0	0	0	0	0	0	0	0	0	0	0	0	الاتصال - الصحافة الإلكترونية
Communication - Graphic Design and Multimedia	16	4	20	10	2	12	8	1	9	34	7	41	الاتصال - التصميم الجرافيكي والوسائط المتعددة
Communication - Radio and Television	17	3	20	11	3	14	7	4	11	35	10	45	الاتصال - الإذاعة والتلفزيون
Mass Communication	5	2	7	2	1	3	4	1	5	11	4	15	الاتصال الجماهيري
Public Relations	33	19	52	17	12	29	8	11	19	58	42	100	العلاقات العامة
Total	71	28	99	40	18	58	28	17	45	139	63	202	المجموع



Trend of Graduated Students in Graduate Studies

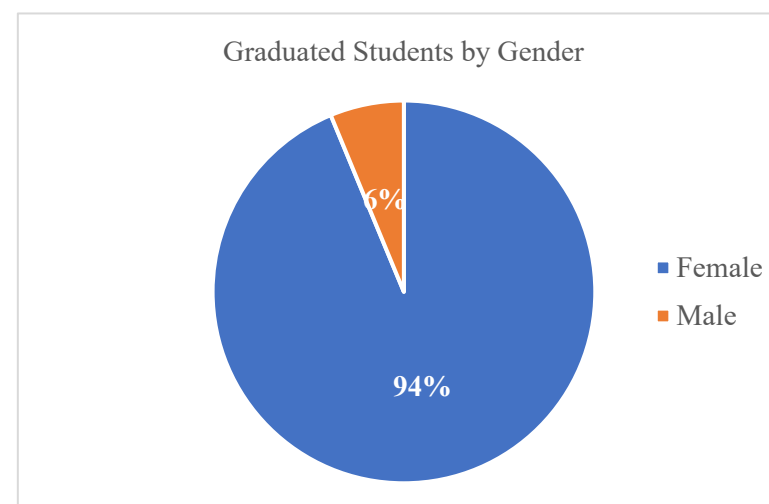
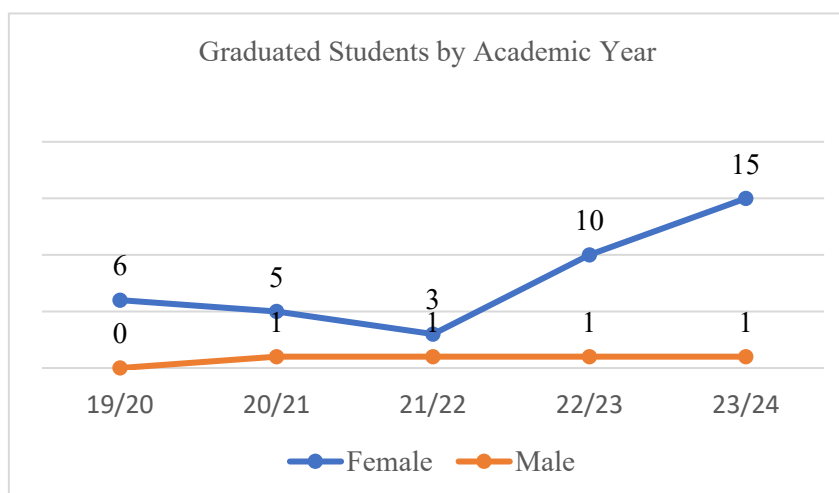
تطور أعداد الخريجين في الدراسات العليا

Gender	19/20	20/21	21/22	22/23	23/24	النوع
Female	6	5	3	10	15	طالبات
Male	0	1	1	1	1	طلاب
Total	6	6	4	11	16	المجموع

Enrolled Students by Type of Admission and Semester

المسجلون حسب نوع القبول و فصل التسجيل

Type	Fall			Spring			Summer			Totals			نوع القبول
	F	M	Total	F	M	Total	F	M	Total	F	M	Total	
Doctorate Programs	0	0	0	1	0	1	0	1	1	1	1	2	برامج الدكتوراه
Master Programs	5	0	5	6	0	6	3	0	3	14	0	14	برامج الماجستير
Total	5	0	5	7	0	7	3	1	4	15	1	16	المجموع

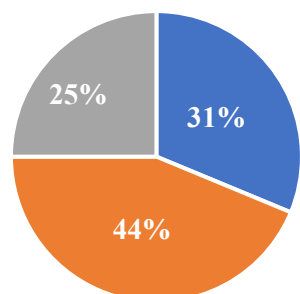


Graduated Students by Major and Semester from graduate Studies

الخريجون حسب التخصص وفصل التخرج من الدراسات العليا

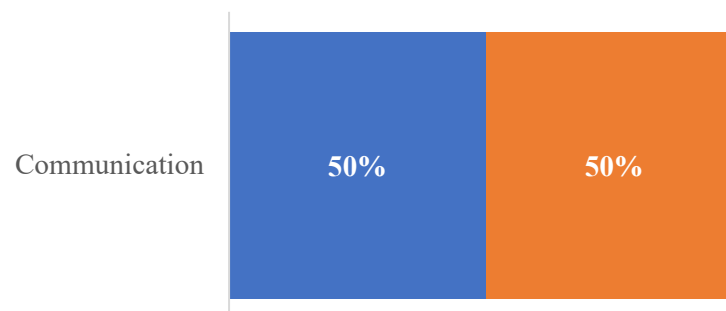
Level	Major	Fall			Spring			Summer			Totals			التخصص	المستوى
		F	M	Total	F	M	Total	F	M	T	F	M	Total		
Doctorate	Communication	0	0	0	1	0	1	0	1	1	1	1	2	الاتصال	الدكتوراه
Master	Communication	5	0	5	6	0	6	3	0	3	14	0	14	الاتصال	الماجستير
Total		5	0	5	7	0	7	3	1	4	15	1	16	المجموع	

Graduated Students by Semester



■ Fall ■ Spring ■ Summer

Graduated Students by Major and Gender (Doctorate)



■ Female ■ Male

Graduated Students by Major and Gender (Master)

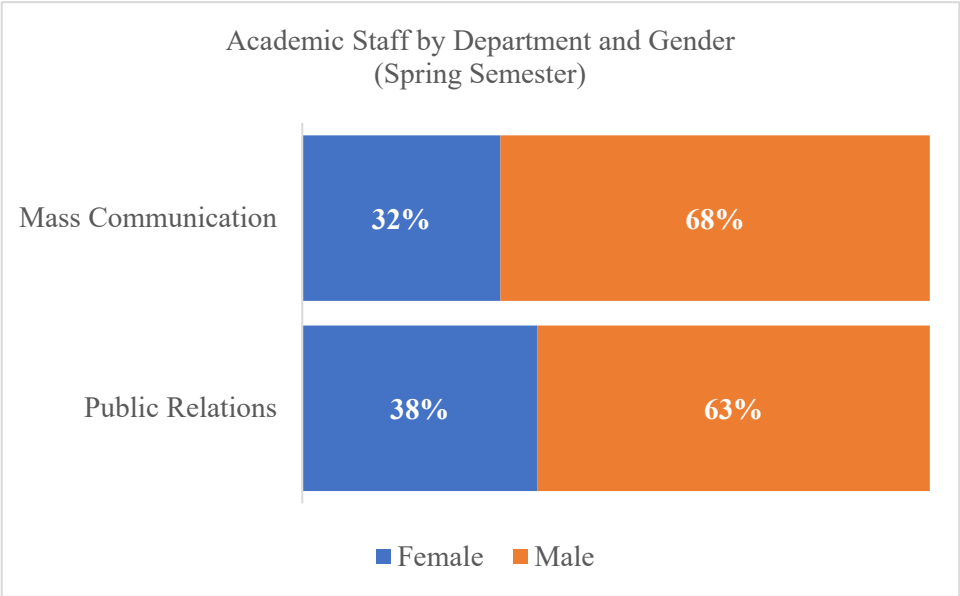
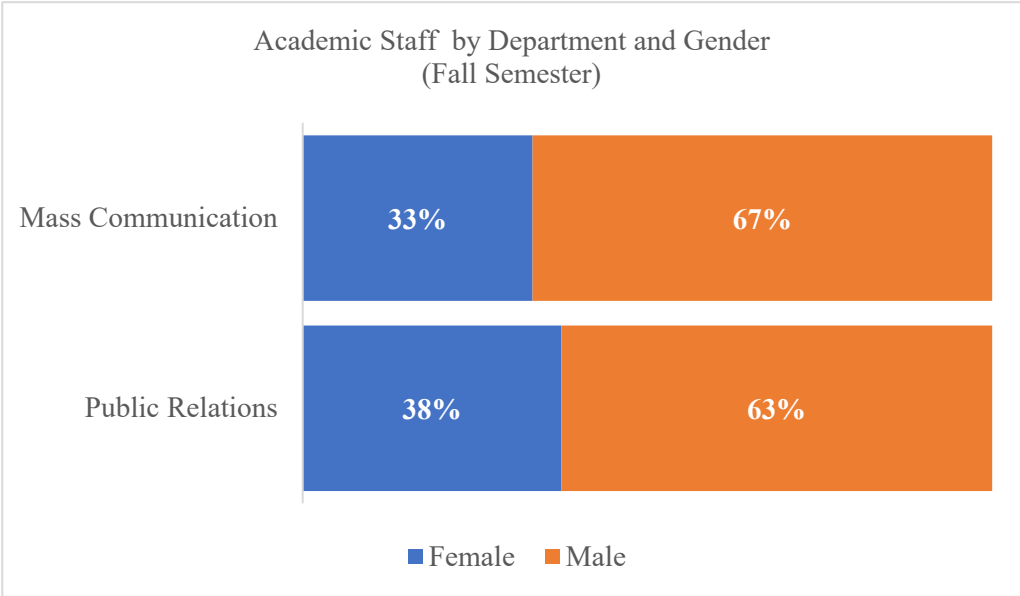


■ Female ■ Male

Academic Staff by Department and Semester

أعضاء هيئة التدريس حسب القسم والفصل

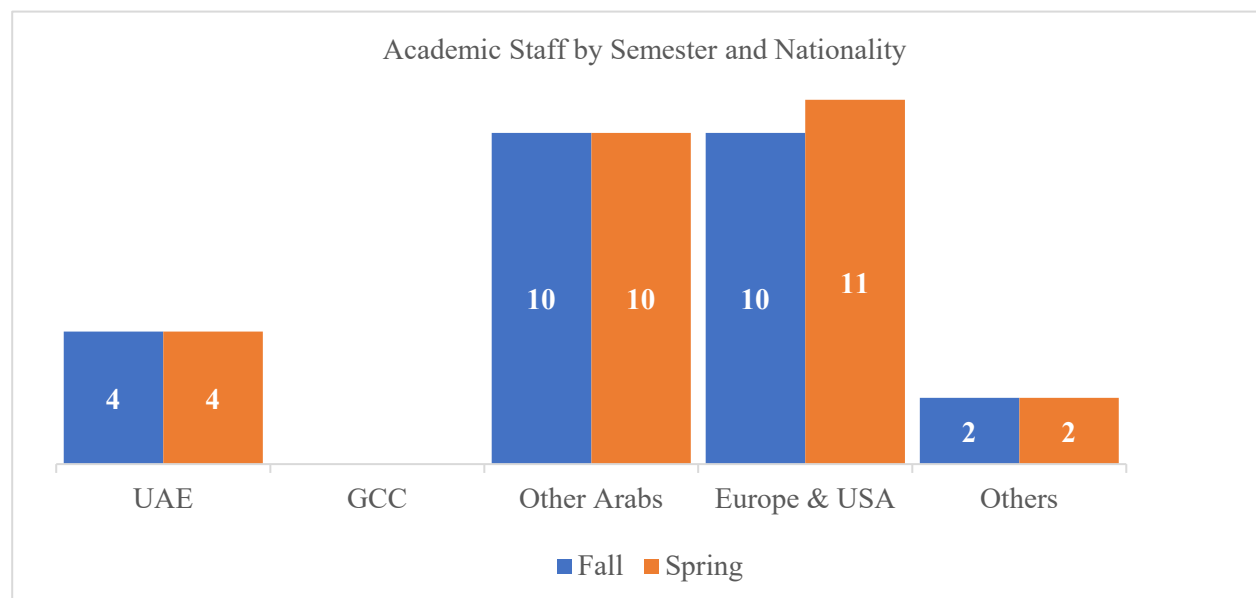
Department	Fall			Spring			القسم
	F	M	T	F	M	T	
Mass Communication	6	12	18	6	13	19	الاتصال الجماهيري
Public Relations	3	5	8	3	5	8	العلاقات العامة
Total	9	17	26	9	18	27	المجموع



Academic Staff by Department and Nationality

أعضاء هيئة التدريس حسب القسم والجنسية

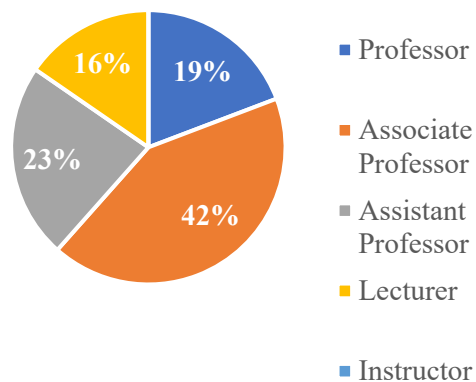
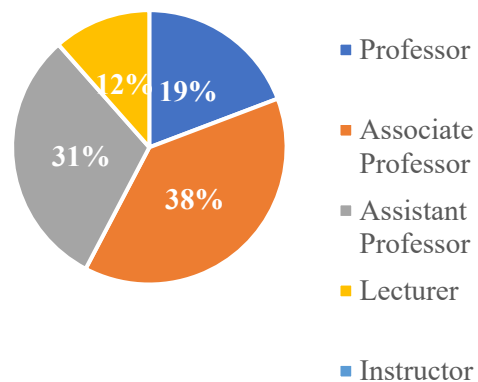
Department	Fall						Spring						القسم
	UAE	GCC	Other Arabs	Europe & USA	Others	Total	UAE	GCC	Other Arabs	Europe & USA	Others	Total	
Mass Communication	3	0	6	7	2	18	3	0	6	8	2	19	الاتصال الجماهيري
Public Relations	1	0	4	3	0	8	1	0	4	3	0	8	العلاقات العامة
Total	4	0	10	10	2	26	4	0	10	11	2	27	المجموع



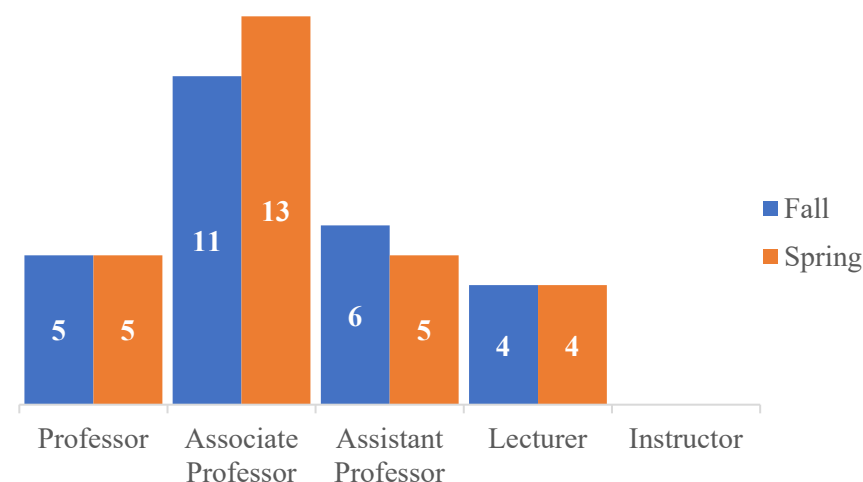
Academic Staff by Department and Academic Rank

أعضاء هيئة التدريس حسب القسم والرتبة العلمية

Department	Fall						Spring						القسم
	Professor	Associate Professor	Assistant Professor	Lecturer	Instructor	Total	Professor	Associate Professor	Assistant Professor	Lecturer	Instructor	Total	
Mass Communication	5	5	4	4	0	18	5	6	4	4	0	19	الاتصال الجماهيري
Public Relations	0	6	2	0	0	8	0	7	1	0	0	8	العلاقات العامة
Total	5	11	6	4	0	26	5	13	5	4	0	27	المجموع

Academic Staff by Academic Rank
(Fall Semester)Academic Staff by Academic Rank
(Spring Semester)

Academic Staff by Semester and Academic Rank





كلية الطب
COLLEGE OF MEDICINE



كلية الطب

رسالة الكلية

تطرح الكلية برامج متميزة في مجالات الطب البشري والرعاية الصحية حسب أفضل المعايير العالية مع الحفاظ على الهوية والتقاليد التي تميز مجتمعاتنا.

أقسام الكلية

- قسم العلوم الطبية الأساسية.
- قسم العلوم السريرية.
- قسم طب الأسرة وصحة المجتمع والعلوم السلوكية.

College of Medicine

Mission of the College

The College of Medicine is committed to enhancing its standing as a national and international leader in medicine, medical education, research and service delivery with an emphasis on serving the needs of the UAE.

College Departments

- Department of Basic Medical Sciences.
- Department of Clinical Sciences.
- Department of Family and Community Medicine and Behavioral Sciences.

Trend of Admitted Students

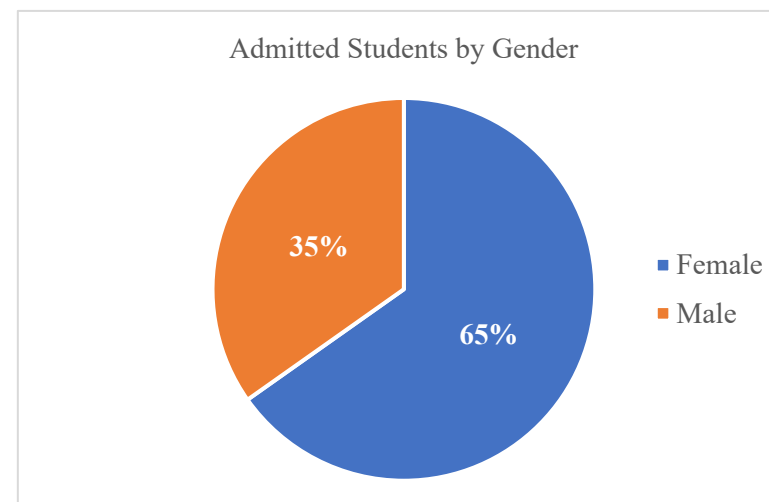
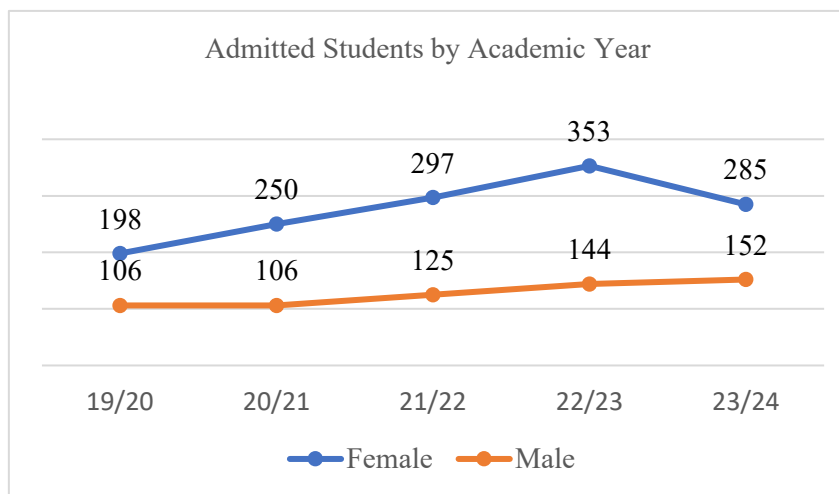
تطور أعداد المقبولين

Gender	19/20	20/21	21/22	22/23	23/24	النوع
Female	198	250	297	353	285	طالبات
Male	106	106	125	144	152	طلاب
Total	304	356	422	497	437	المجموع

Admitted Students by Type of Admission and Semester

المقبولون حسب نوع القبول و فصل القبول

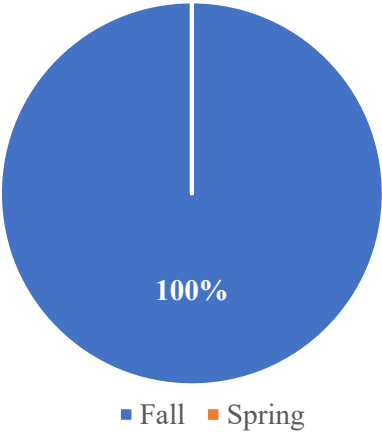
Type	Fall			Spring			Total			نوع القبول
	F	M	Total	F	M	Total	F	M	Total	
IEP Students	4	4	8	0	0	0	4	4	8	طلبة برنامج اللغة الإنجليزية المكثف
Students in Majors	281	148	429	0	0	0	281	148	429	الطلبة في التخصصات
Total	285	152	437	0	0	0	285	152	437	المجموع



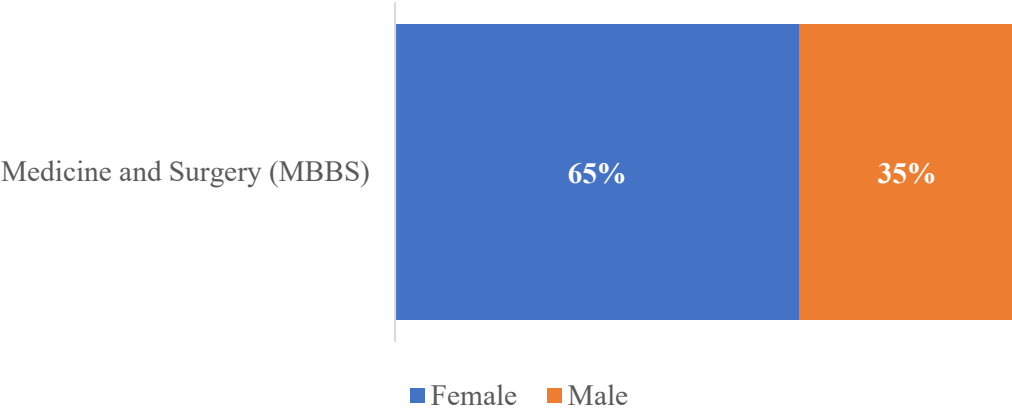
Admitted Students by Major and Semester
المقبولون حسب التخصص وفصل القبول

Major	Fall									Spring									Totals			التخصص
	IEP			Major			Totals			IEP			Major			Totals						
	F	M	T	F	M	T	F	M	T	F	M	T	F	M	T	F	M	T	F	M	T	
Medicine and Surgery (MBBS)	4	4	8	281	148	429	285	152	437	0	0	0	0	0	0	0	0	0	285	152	437	الطب والجراحة
Total	4	4	8	281	148	429	285	152	437	0	0	0	0	0	0	0	0	0	285	152	437	المجموع

Admitted Students by Semester



Admitted Students by Major and Gender



Trend of Admitted Students in Graduate Studies

تطور أعداد المقبولين في الدراسات العليا

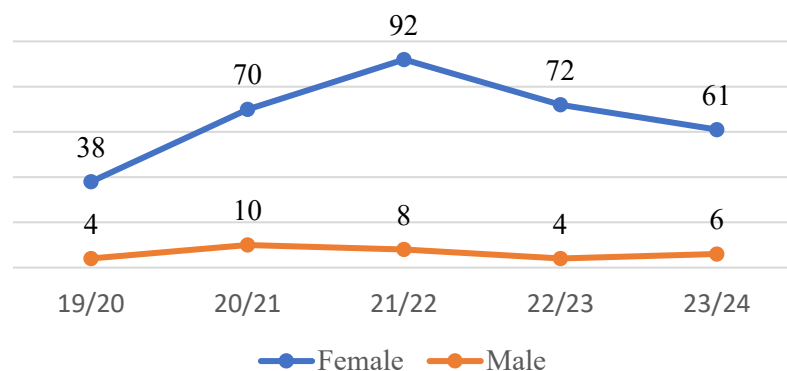
Gender	19/20	20/21	21/22	22/23	23/24	النوع
Female	38	70	92	72	61	طالبات
Male	4	10	8	4	6	طلاب
Total	42	80	100	76	67	المجموع

Admitted Students by Type of Admission and Semester

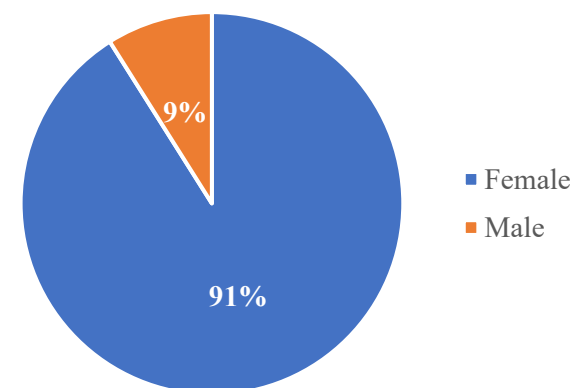
المقبولون حسب نوع القبول و فصل القبول

Type	Fall			Spring			Total			نوع القبول
	F	M	Total	F	M	Total	F	M	Total	
Doctorate Programs	12	0	12	0	0	0	12	0	12	برامج الدكتوراه
Master Programs	39	6	45	0	0	0	39	6	45	برامج الماجستير
Postgraduate Diploma Programs	10	0	10	0	0	0	10	0	10	دبلوم الدراسات العليا
Total	61	6	67	0	0	0	61	6	67	المجموع

Admitted Students by Academic Year



Admitted Students by Gender

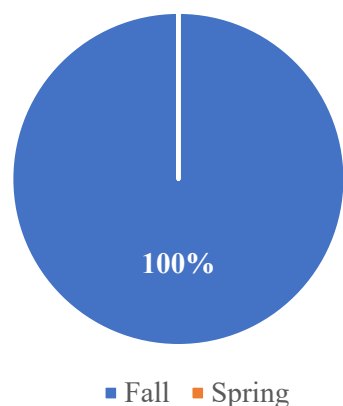


Admitted Students by Major and Semester

المقبولون حسب التخصص وفصل القبول

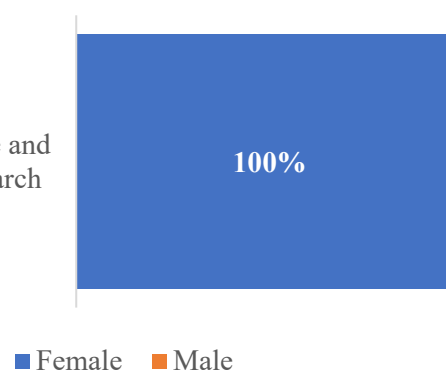
Level	Major	Fall			Spring			Totals			التخصص	المستوى
		F	M	T	F	M	T	F	M	T		
Doctorate	Molecular Medicine and Translational Research	12	0	12	0	0	0	12	0	12	الطب الجزيئي وتطبيقاته الإكلينيكية	الدكتوراة
Master	Diabetes Management	15	1	16	0	0	0	15	1	16	إدارة مرض السكري	الماجستير
	Leadership in Health Professions Education	10	5	15	0	0	0	10	5	15	القيادة في التعليم الطبي	
	Molecular Medicine and Translational Research	14	0	14	0	0	0	14	0	14	الطب الجزيئي وتطبيقاته الإكلينيكية	
Postgraduate Diploma	Postgraduate Ultrasound Technology Applications	10	0	10	0	0	0	10	0	10	دبلوم الدراسات العليا في تطبيقات تكنولوجيا الموجات فوق الصوتية	دبلوم الدراسات العليا
Total		61	6	67	0	0	0	61	6	67	المجموع	

Admitted Students by Semester

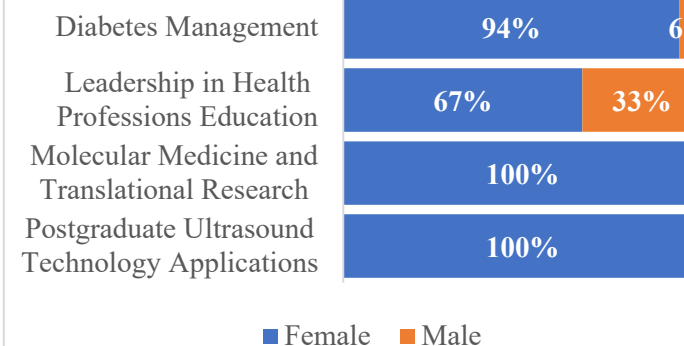


Admitted Students by Major and Gender (Doctorate)

Molecular Medicine and Translational Research



Admitted Students by Major and Gender (Master)



Trend of Newly Enrolled Students

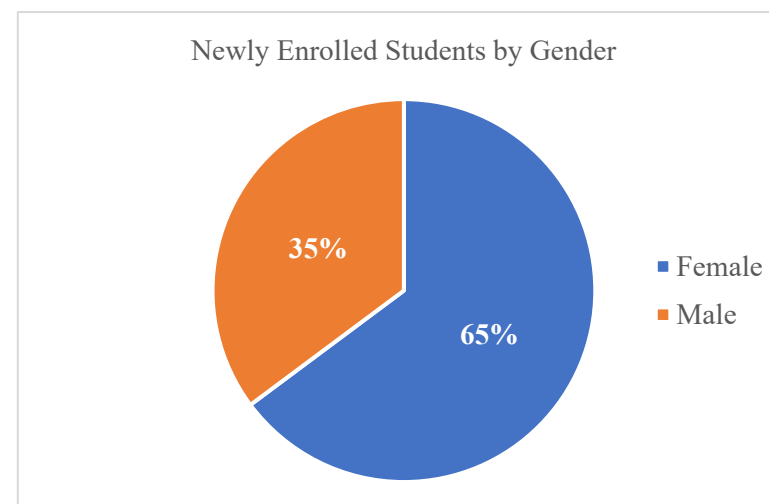
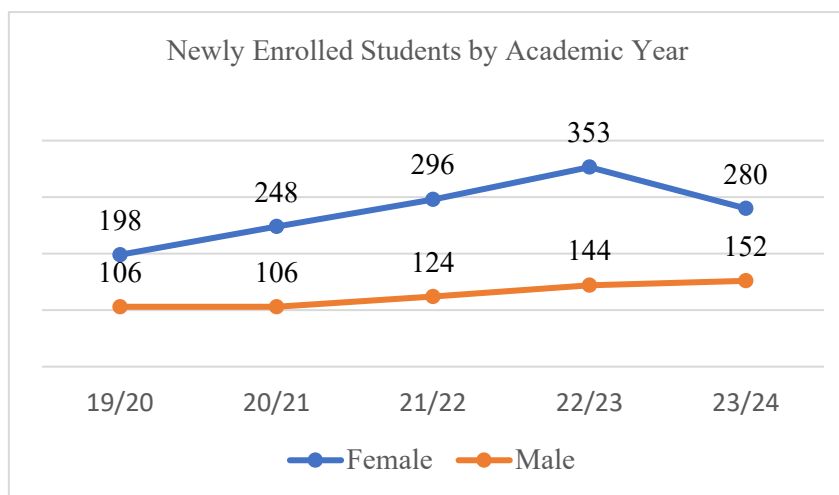
تطور أعداد المسجلون الجدد

Gender	19/20	20/21	21/22	22/23	23/24	النوع
Female	198	248	296	353	280	طالبات
Male	106	106	124	144	152	طلاب
Total	304	354	420	497	432	المجموع

Newly Enrolled Students by Type of Admission and Semester

المسجلون الجدد حسب نوع القبول و فصل التسجيل

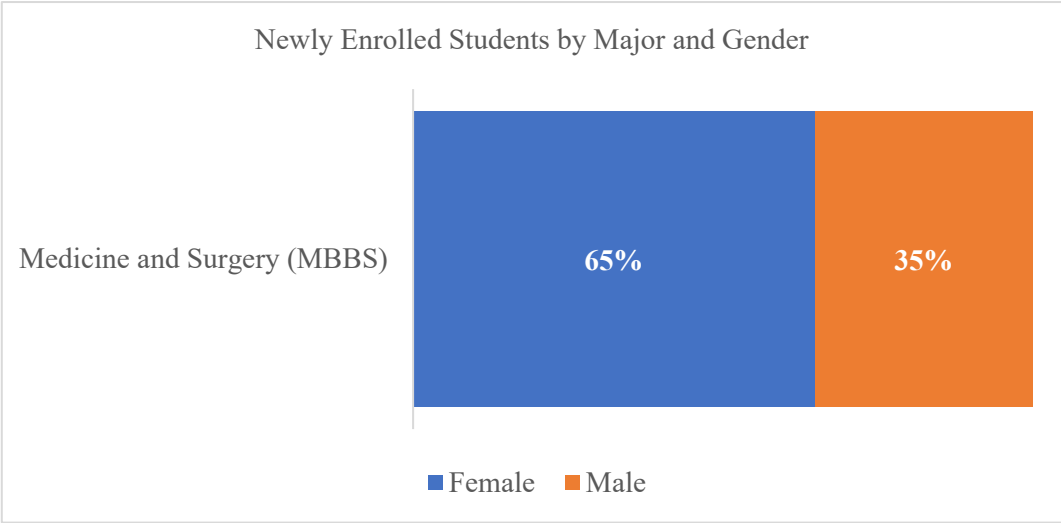
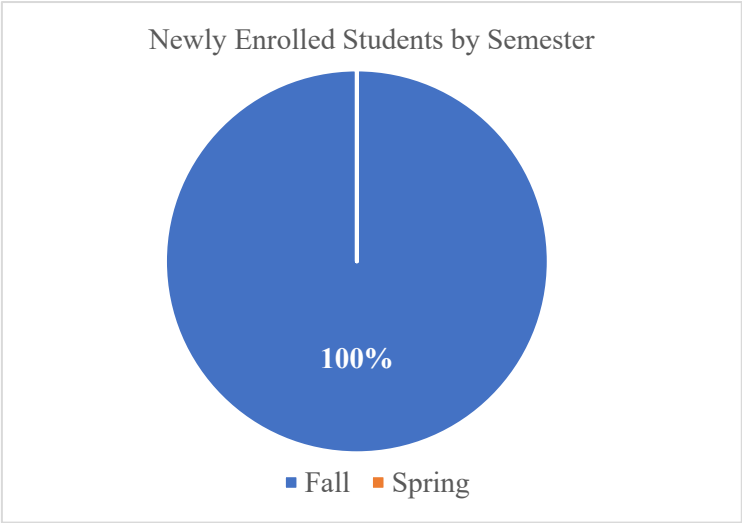
Type	Fall			Spring			Total			نوع القبول
	F	M	Total	F	M	Total	F	M	Total	
IEP Students	4	4	8	0	0	0	4	4	8	طلبة برنامج اللغة الإنجليزية المكثف
Students in Majors	276	148	424	0	0	0	276	148	424	الطلبة في التخصصات
Total	280	152	432	0	0	0	280	152	432	المجموع



Newly Enrolled Students by Major and Semester

المسجلون الجدد حسب التخصص وفصل التسجيل

Major	Fall									Spring									Totals			التخصص
	IEP			Major			Totals			IEP			Major			Totals						
	F	M	T	F	M	T	F	M	T	F	M	T	F	M	T	F	M	T	F	M	T	
Medicine and Surgery (MBBS)	4	4	8	276	148	424	280	152	432	0	0	0	0	0	0	0	0	0	280	152	432	الطب والجراحة
Total	4	4	8	276	148	424	280	152	432	0	0	0	0	0	0	0	0	0	280	152	432	المجموع



Trend of Newly Enrolled Students in Graduate Studies

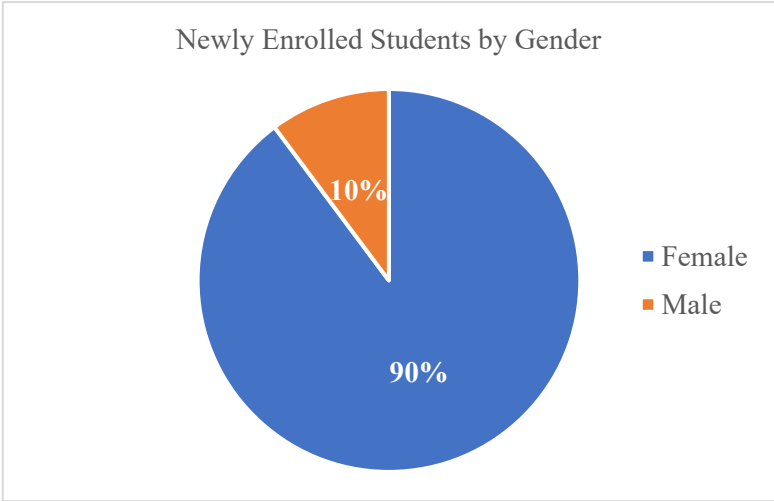
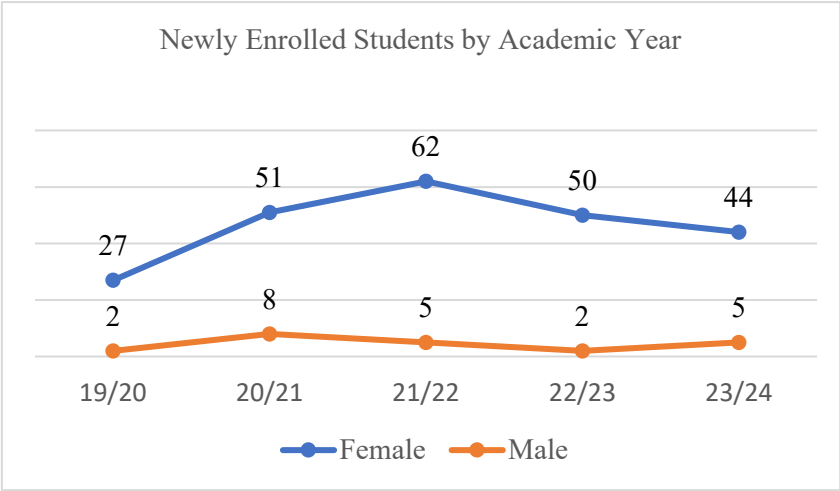
تطور أعداد المسجلون الجدد في الدراسات العليا

Gender	19/20	20/21	21/22	22/23	23/24	النوع
Female	27	51	62	50	44	طالبات
Male	2	8	5	2	5	طلاب
Total	29	59	67	52	49	المجموع

Newly Enrolled Students by Type of Admission and Semester

المسجلون الجدد حسب نوع القبول و فصل التسجيل

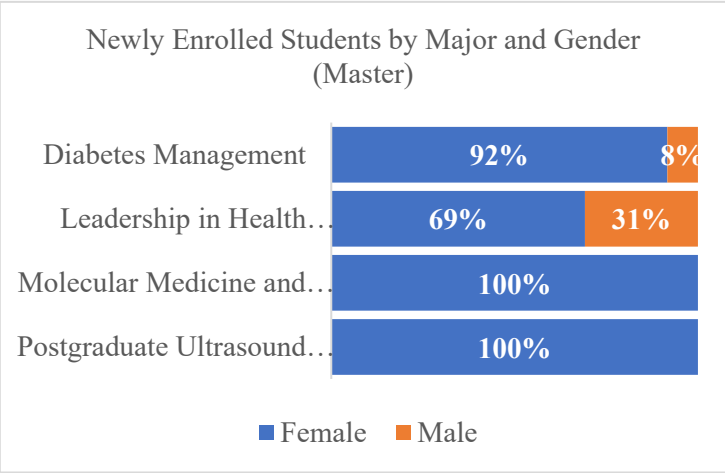
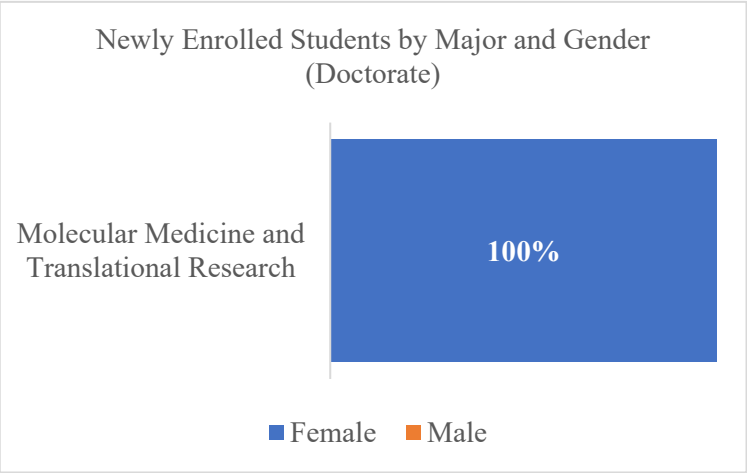
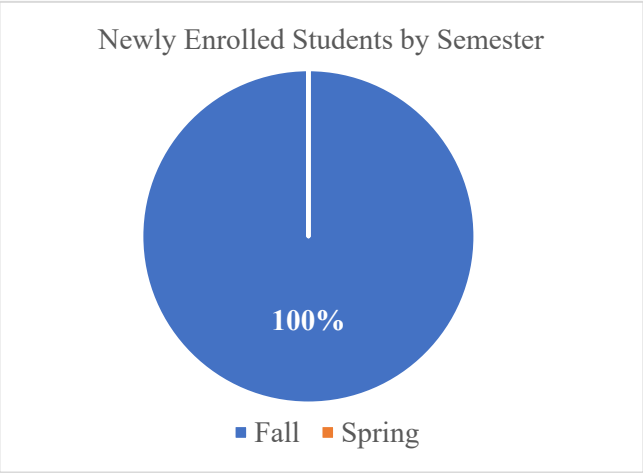
Type	Fall			Spring			Total			نوع القبول
	F	M	Total	F	M	Total	F	M	Total	
Doctorate Programs	7	0	7	0	0	0	7	0	7	برامج الدكتوراه
Master Programs	28	5	33	0	0	0	28	5	33	برامج الماجستير
Postgraduate Diploma Programs	9	0	9	0	0	0	9	0	9	دبلوم الدراسات العليا
Total	44	5	49	0	0	0	44	5	49	المجموع



Newly Enrolled Students by Major and Semester

المسجلون الجدد حسب التخصص وفصل التسجيل

Level	Major	Fall			Spring			Totals			التخصص	المستوى
		F	M	T	F	M	T	F	M	T		
Doctorate	Molecular Medicine and Translational Research	7	0	7	0	0	0	7	0	7	الطب الجزيئي وتطبيقاته الإكلينيكية	الدكتوراة
Master	Diabetes Management	11	1	12	0	0	0	11	1	12	إدارة مرض السكري	الماجستير
	Leadership in Health Professions Education	9	4	13	0	0	0	9	4	13	القيادة في التعليم الطبي	
	Molecular Medicine and Translational Research	8	0	8	0	0	0	8	0	8	الطب الجزيئي وتطبيقاته الإكلينيكية	
Postgraduate Diploma	Postgraduate Ultrasound Technology Applications	9	0	9	0	0	0	9	0	9	دبلوم الدراسات العليا في تطبيقات تكنولوجيا الموجات فوق الصوتية	دبلوم الدراسات العليا
Total		44	5	49	0	0	0	44	5	49	المجموع	



Trend of Enrolled Students

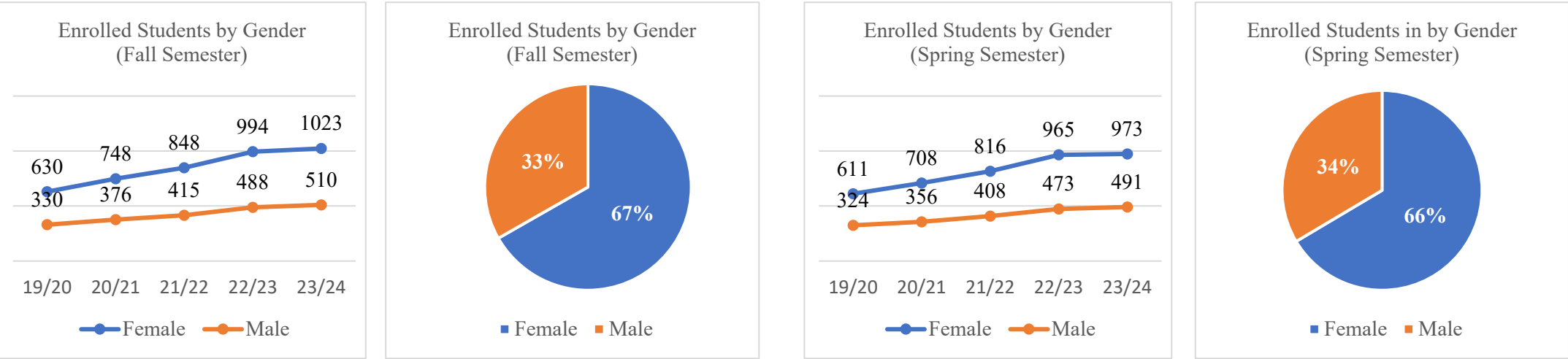
تطور أعداد المسجلين

Gender	19/20		20/21		21/22		22/23		23/24		النوع
	Fall	Spring	Fall	Spring	Fall	Spring	Fall	Spring	Fall	Spring	
Female	630	611	748	708	848	816	994	965	1023	973	طالبات
Male	330	324	376	356	415	408	488	473	510	491	طلاب
Total	960	935	1124	1064	1263	1224	1482	1438	1533	1464	المجموع

Enrolled Students by Type of Admission and Semester

المسجلون حسب نوع القبول و فصل التسجيل

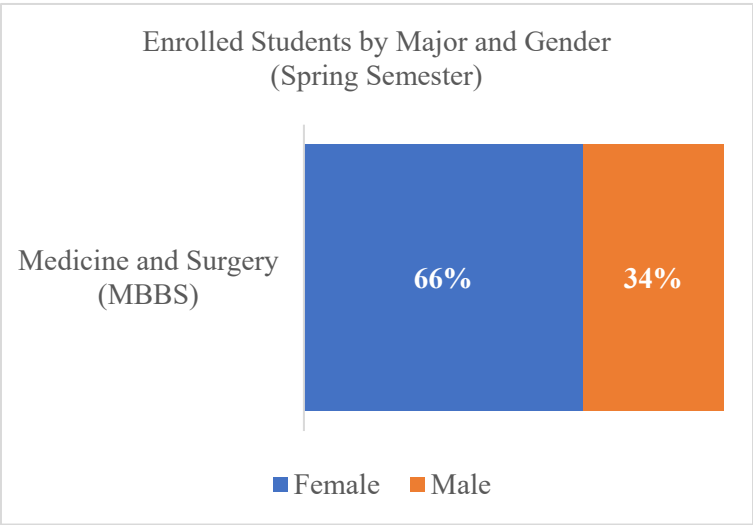
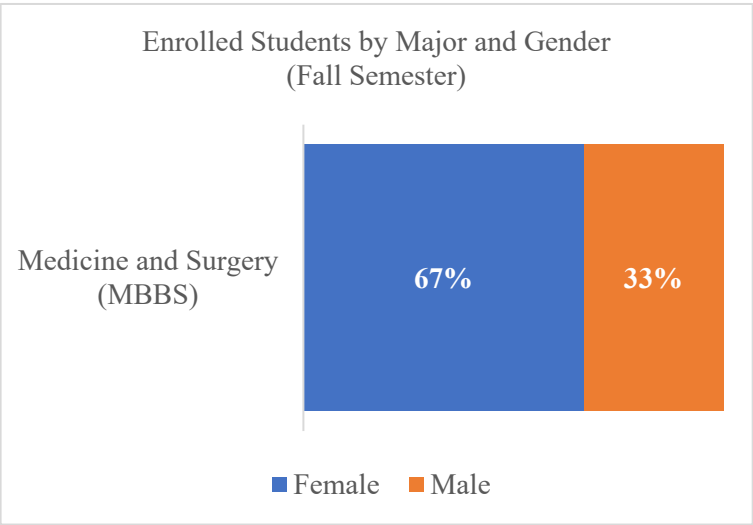
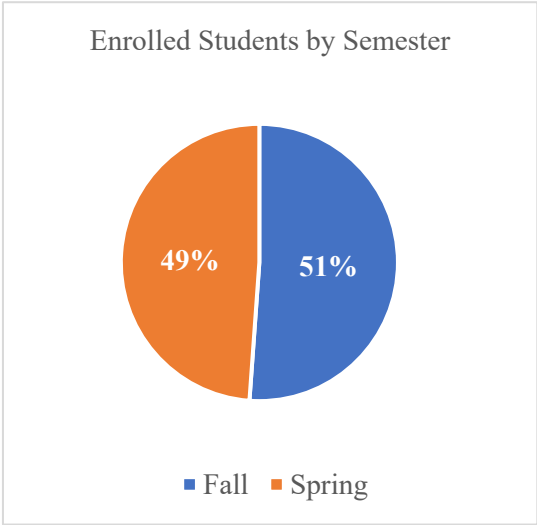
Type	Fall			Spring			نوع القبول
	F	M	Total	F	M	Total	
IEP Students	5	4	9	3	4	7	طلبة برنامج اللغة الإنجليزية المكثف
Students in Majors	1018	506	1524	970	487	1457	الطلبة في التخصصات
Total	1023	510	1533	973	491	1464	المجموع



Enrolled Students by Major and Semester

المسجلون حسب التخصص وفصل التسجيل

Major	Fall									Spring									التخصص
	IEP			Major			Totals			IEP			Major			Totals			
	F	M	T	F	M	T	F	M	T	F	M	T	F	M	T	F	M	T	
Medicine and Surgery (MBBS)	5	4	9	1018	506	1524	1023	510	1533	3	4	7	970	487	1457	973	491	1464	الطب والجراحة
Total	5	4	9	1018	506	1524	1023	510	1533	3	4	7	970	487	1457	973	491	1464	المجموع



Trend of Enrolled Students in Graduate Studies

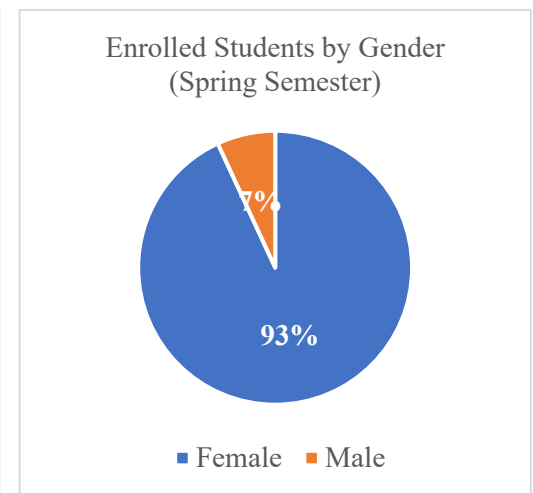
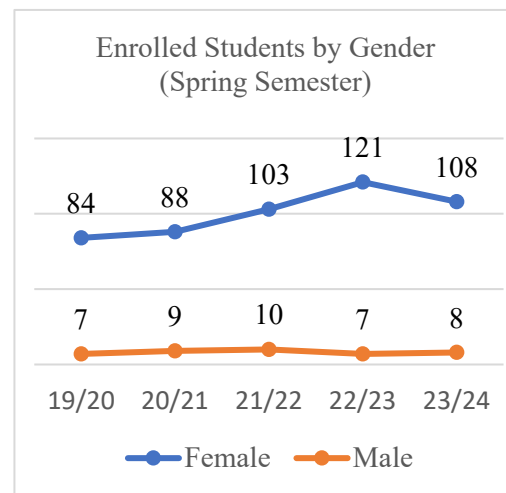
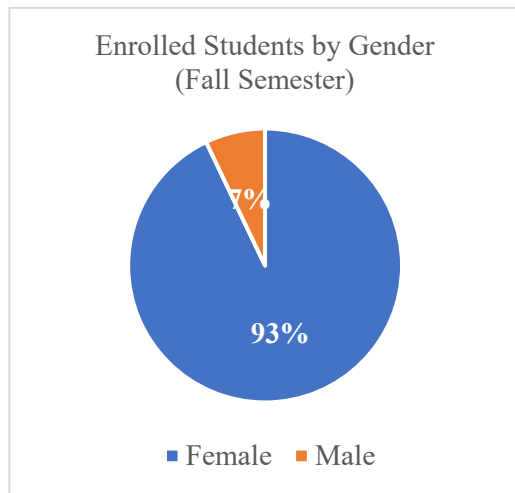
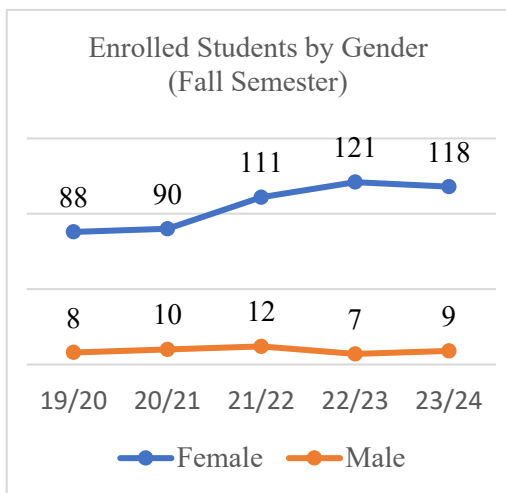
تطور أعداد المسجلين في الدراسات العليا

Gender	19/20		20/21		21/22		22/23		23/24		النوع
	Fall	Spring	Fall	Spring	Fall	Spring	Fall	Spring	Fall	Spring	
Female	88	84	90	88	111	103	121	121	118	108	طالبات
Male	8	7	10	9	12	10	7	7	9	8	طلاب
Total	96	91	100	97	123	113	128	128	127	116	المجموع

Enrolled Students by Type of Admission and Semester

المسجلون حسب نوع القبول و فصل التسجيل

Type	Fall			Spring			نوع القبول
	F	M	Total	F	M	Total	
Doctorate Programs	42	1	43	40	1	41	برامج الدكتوراة
Master Programs	65	8	73	59	7	66	برامج الماجستير
Postgraduate Diploma Programs	11	0	11	9	0	9	دبلوم الدراسات العليا
Total	118	9	127	108	8	116	المجموع



Enrolled Students by Major and Semester

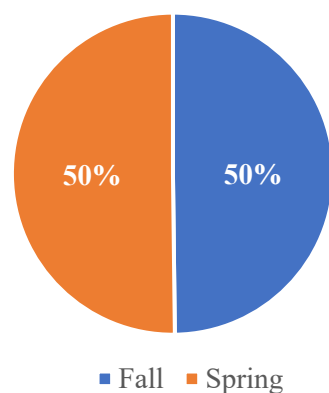
المسجلون حسب التخصص وفصل التسجيل

Level	Major	Fall			Spring			التخصص	المستوى
		F	M	Total	F	M	Total		
Doctorate	Molecular Medicine and Translational Research	42	1	43	40	1	41	الطب الجزيئي وتطبيقاته الإكلينيكية	الدكتوراة
Master	Diabetes Management	22	2	24	19	1	20	إدارة مرض السكري	الماجستير
	Leadership in Health Professions Education	21	5	26	20	5	25	القيادة في التعليم الطبي	
	Molecular Medicine and Translational Research	22	1	23	20	1	21	الطب الجزيئي وتطبيقاته الإكلينيكية	
Postgraduate Diploma	Postgraduate Ultrasound Technology Applications	11	0	11	9	0	9	دبلوم الدراسات العليا في تطبيقات تكنولوجيا الموجات فوق الصوتية	دبلوم الدراسات العليا
Total		118	9	127	108	8	116	المجموع	

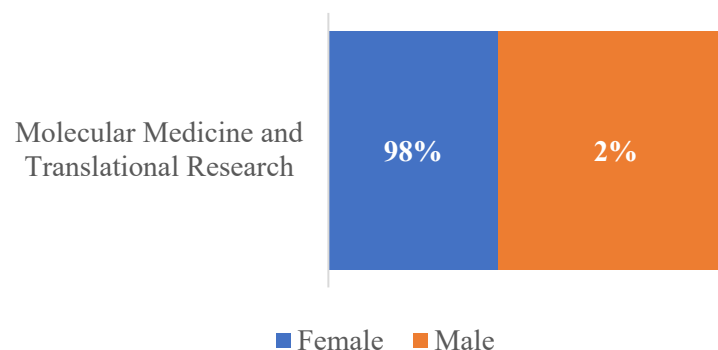
Enrolled Students by Major and Semester

المسجلون حسب التخصص وفصل التسجيل

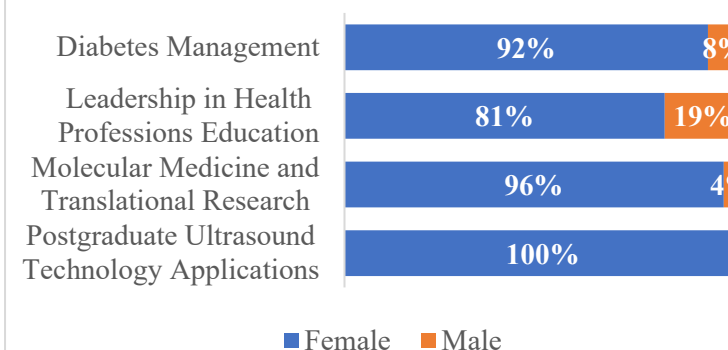
Enrolled Students by Semester



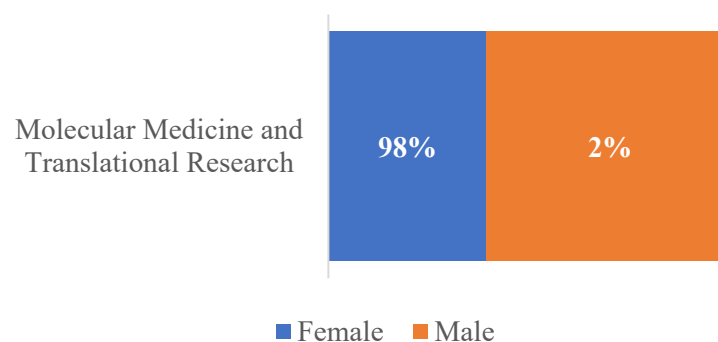
Enrolled Students by Major and Gender
(Doctorate Fall Semester)



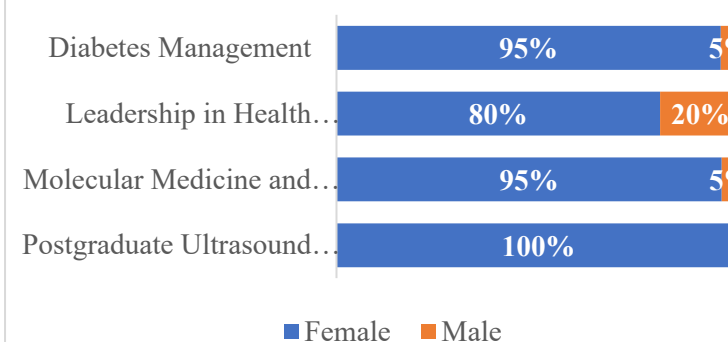
Enrolled Students by Major and Gender
(Master Fall Semester)



Enrolled Students by Major and Gender
(Doctorate Spring Semester)



Enrolled Students by Major and Gender
(Master Spring Semester)



Trend of Graduated Students

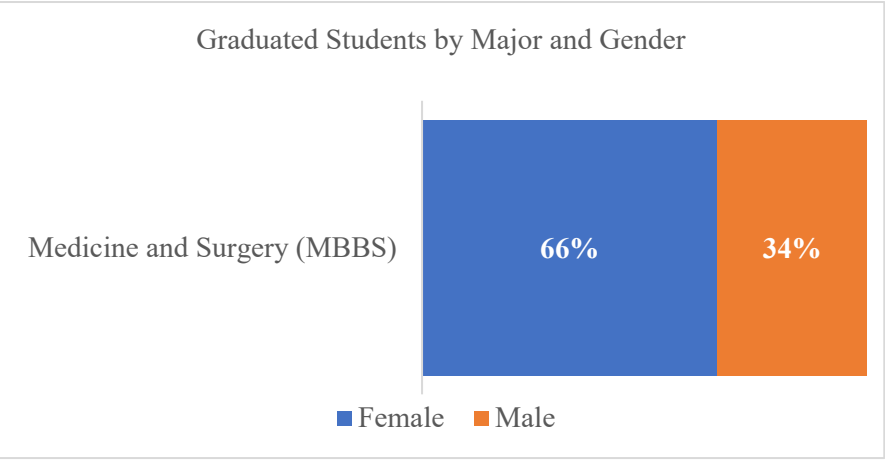
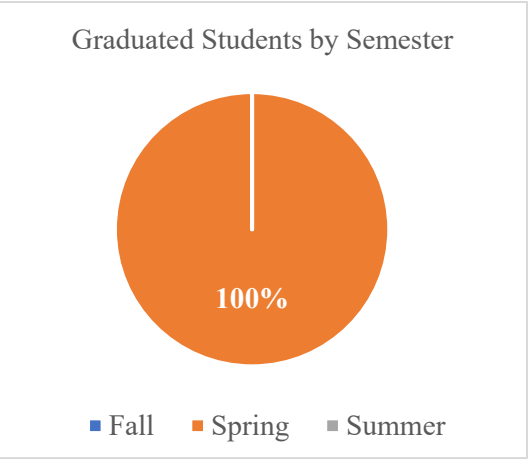
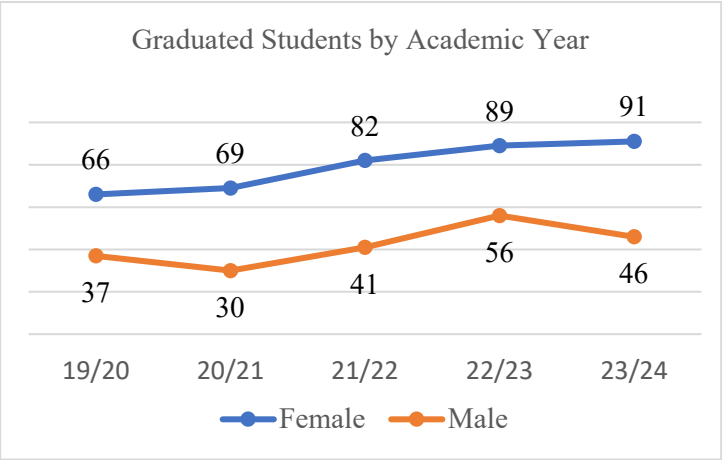
تطور أعداد الخريجين

Gender	19/20	20/21	21/22	22/23	23/24	النوع
Female	66	69	82	89	91	طالبات
Male	37	30	41	56	46	طلاب
Total	103	99	123	145	137	المجموع

Graduated Students by Major and Semester

الخريجون حسب التخصص وفصل التخرج

Major	Fall			Spring			Summer			Totals			التخصص
	F	M	Total	F	M	Total	F	M	T	F	M	Total	
Medicine and Surgery (MBBS)	0	0	0	91	46	137	0	0	0	91	46	137	الطب والجراحة
Total	0	0	0	91	46	137	0	0	0	91	46	137	المجموع



Trend of Graduated Students in Graduate Studies

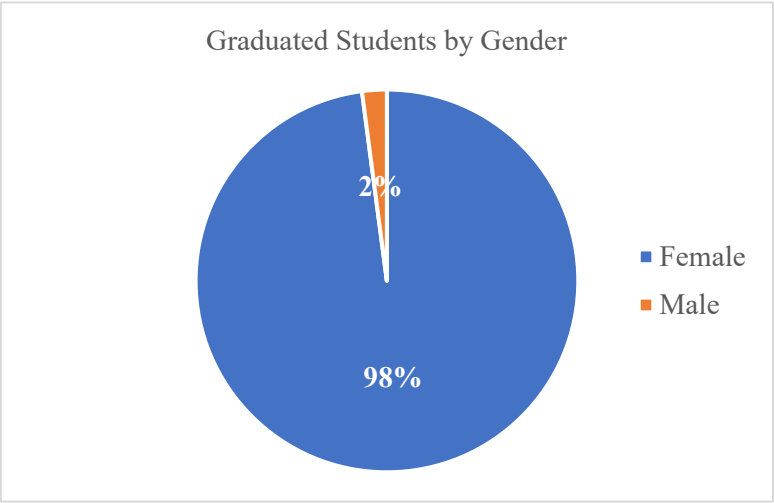
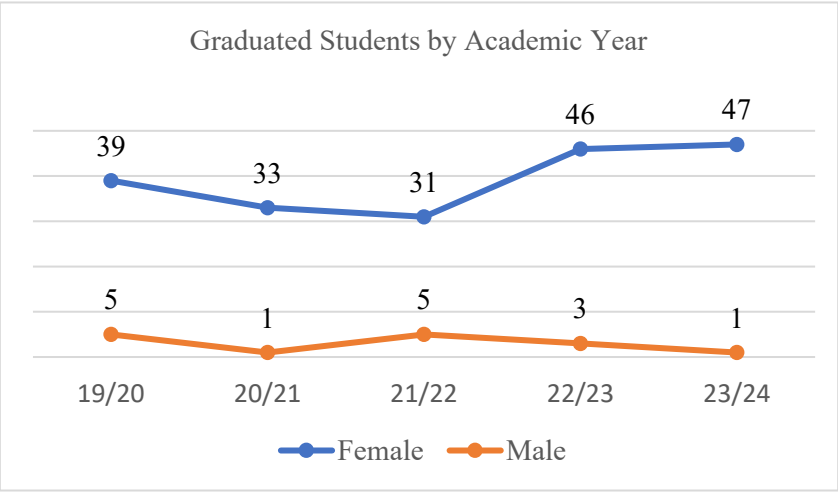
تطور أعداد الخريجين في الدراسات العليا

Gender	19/20	20/21	21/22	22/23	23/24	النوع
Female	39	33	31	46	47	طالبات
Male	5	1	5	3	1	طلاب
Total	44	34	36	49	48	المجموع

Enrolled Students by Type of Admission and Semester

المسجلون حسب نوع القبول و فصل التسجيل

Type	Fall			Spring			Summer			Totals			نوع القبول
	F	M	Total	F	M	Total	F	M	Total	F	M	Total	
Doctorate Programs	1	0	1	3	0	3	3	0	3	7	0	7	برامج الدكتوراه
Master Programs	3	1	4	26	0	26	0	0	0	29	1	30	برامج الماجستير
Postgraduate Diploma Programs	2	0	2	8	0	8	1	0	1	11	0	11	دبلوم الدراسات العليا
Total	6	1	7	37	0	37	4	0	4	47	1	48	المجموع

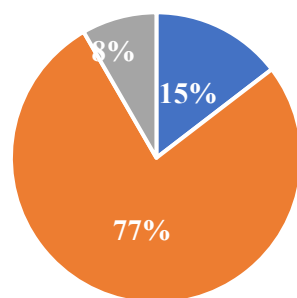


Graduated Students by Major and Semester from graduate Studies

الخريجون حسب التخصص وفصل التخرج من الدراسات العليا

Level	Major	Fall			Spring			Summer			Totals			التخصص	المستوى
		F	M	Total	F	M	Total	F	M	T	F	M	Total		
Doctorate	Molecular Medicine and Translational Research	1	0	1	3	0	3	3	0	3	7	0	7	الطب الجزيئي وتطبيقاته الإكلينيكية	الدكتوراه
Master	Diabetes Management	0	1	1	9	0	9	0	0	0	9	1	10	إدارة مرض السكري	الماجستير
	Leadership in Health Professions Education	1	0	1	9	0	9	0	0	0	10	0	10	القيادة في التعليم الطبي	
	Molecular Medicine and Translational Research	2	0	2	8	0	8	0	0	0	10	0	10	الطب الجزيئي وتطبيقاته الإكلينيكية	
Postgraduate Diploma	Postgraduate Ultrasound Technology Applications	2	0	2	8	0	8	1	0	1	11	0	11	دبلوم الدراسات العليا في تطبيقات تكنولوجيا الموجات فوق الصوتية	دبلوم الدراسات العليا
Total		6	1	7	37	0	37	4	0	4	47	1	48	المجموع	


Graduated Students by Semester



■ Fall ■ Spring ■ Summer

Graduated Students by Major and Gender (Doctorate)

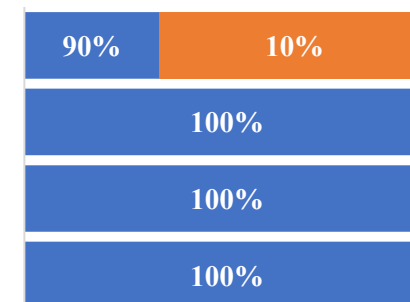
Molecular Medicine and Translational Research



■ Female ■ Male

Graduated Students by Major and Gender (Master)

Diabetes Management
Leadership in Health Professions Education
Molecular Medicine and Translational Research
Postgraduate Ultrasound Technology Applications

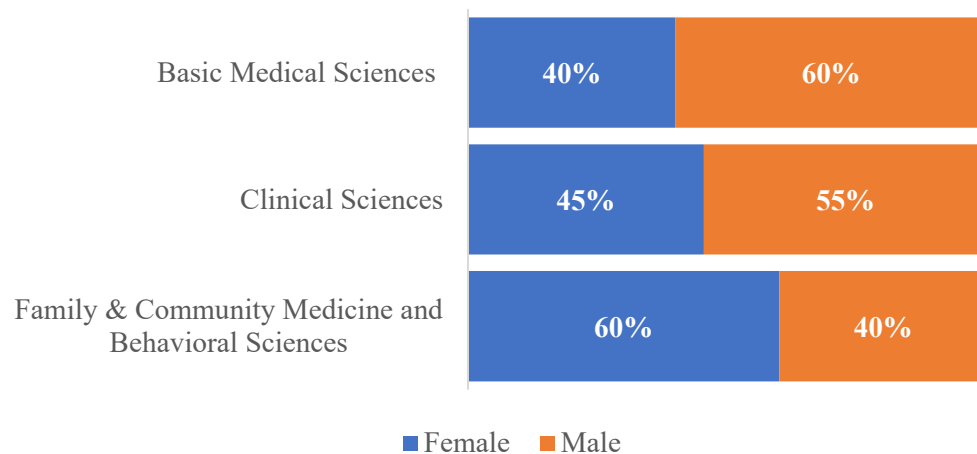
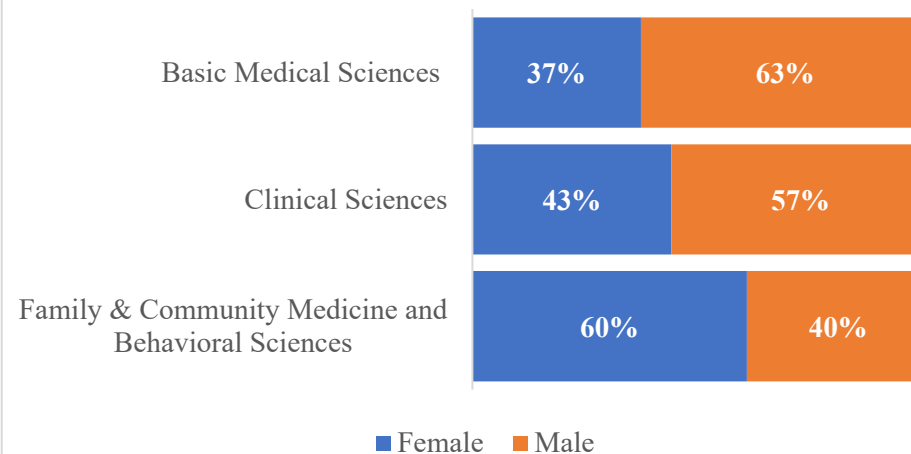


■ Female ■ Male

Academic Staff by Department and Semester

أعضاء هيئة التدريس حسب القسم والفصل

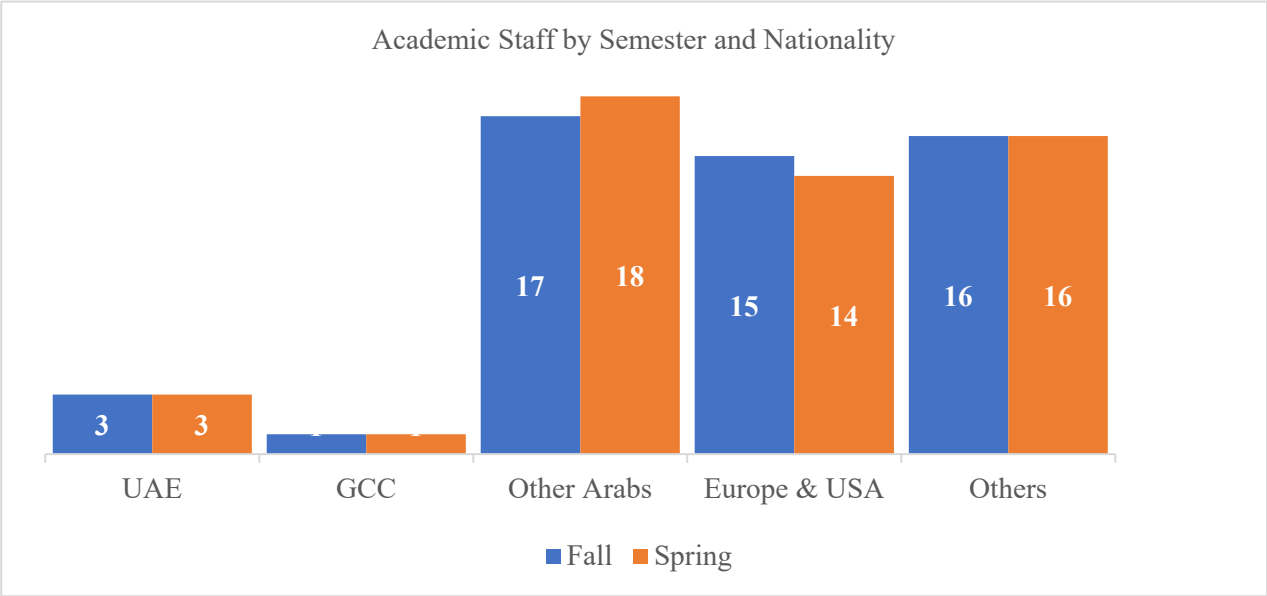
Department	Fall			Spring			القسم
	F	M	T	F	M	T	
Basic Medical Sciences	8	12	20	7	12	19	العلوم الطبية الأساسية
Clinical Sciences	10	12	22	10	13	23	العلوم الإكلينيكية
Family & Community Medicine and Behavioral Sciences	6	4	10	6	4	10	طب الأسرة وصحة المجتمع والعلوم السلوكية
Total	24	28	52	23	29	52	المجموع

Academic Staff by Department and Gender
(Fall Semester)Academic Staff by Department and Gender
(Spring Semester)

Academic Staff by Department and Nationality

أعضاء هيئة التدريس حسب القسم والجنسية

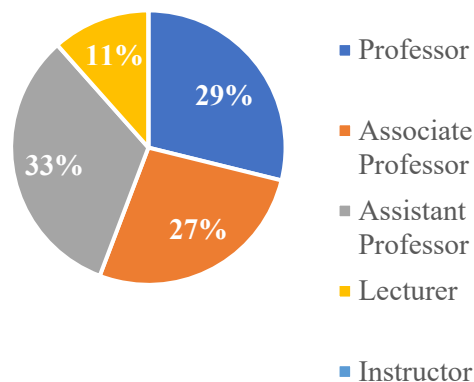
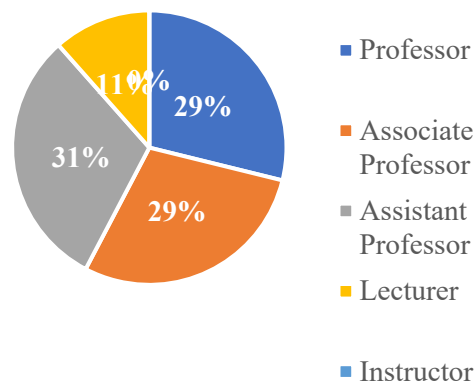
Department	Fall						Spring						القسم
	UAE	GCC	Other Arabs	Europe & USA	Others	Total	UAE	GCC	Other Arabs	Europe & USA	Others	Total	
Basic Medical Sciences	1	0	5	6	8	20	1	0	5	5	8	19	العلوم الطبية الأساسية
Clinical Sciences	1	1	9	8	3	22	1	1	10	8	3	23	العلوم الإكلينيكية
Family & Community Medicine and Behavioral Sciences	1	0	3	1	5	10	1	0	3	1	5	10	طب الأسرة وصحة المجتمع والعلوم السلوكية
Total	3	1	17	15	16	52	3	1	18	14	16	52	المجموع



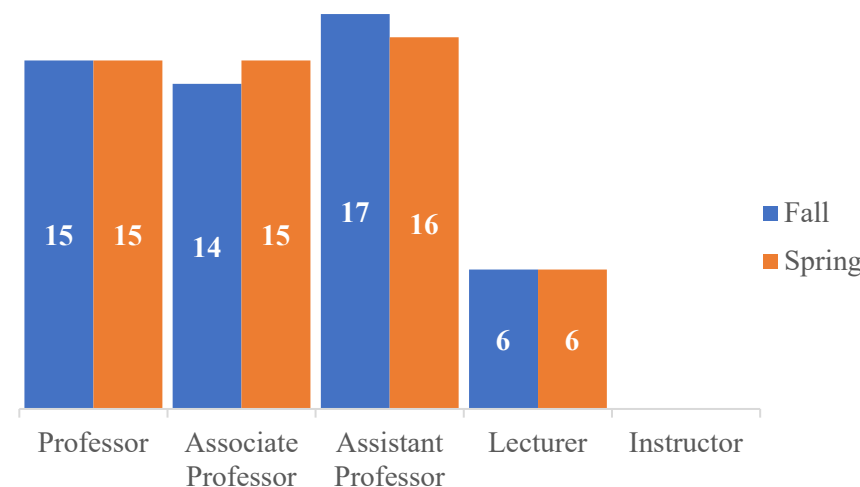
Academic Staff by Department and Academic Rank

أعضاء هيئة التدريس حسب القسم والرتبة العلمية

Department	Fall						Spring						القسم
	Professor	Associate Professor	Assistant Professor	Lecturer	Instructor	Total	Professor	Associate Professor	Assistant Professor	Lecturer	Instructor	Total	
Basic Medical Sciences	3	8	7	2	0	20	3	9	5	2	0	19	العلوم الطبية الأساسية
Clinical Sciences	10	4	5	3	0	22	10	4	6	3	0	23	العلوم الإكلينيكية
Family & Community Medicine and Behavioral Sciences	2	2	5	1	0	10	2	2	5	1	0	10	طب الأسرة وصحة المجتمع والعلوم السلوكية
Total	15	14	17	6	0	52	15	15	16	6	0	52	المجموع

Academic Staff by Academic Rank
(Fall Semester)Academic Staff by Academic Rank
(Spring Semester)

Academic Staff by Semester and Academic Rank





كلية طب الأسنان
COLLEGE OF DENTAL
MEDICINE



كلية طب الأسنان

رسالة الكلية

أن تكون سباقة على المستوي الإقليمي في مجال صحة الفم والأبحاث والرعاية الصحية، مع التركيز على خدمة المجتمع والمهنة.

أقسام الكلية

- قسم صحة الفم والقحف الوجهي.
- قسم تقويم الأسنان وطب أسنان الأطفال والمجتمع.
- قسم طب الأسنان الوقائي و الترميمي.

College of Dental Medicine

Mission of the College

To be a regional leader in oral health education, research and patient care with an emphasis on serving the needs of the community and the profession.

College Departments

- Department of Oral and Craniofacial Health Sciences.
- Department of Orthodontics, Pediatric and Community Dentistry.
- Department of Preventive and Restorative Dentistry.

Trend of Admitted Students

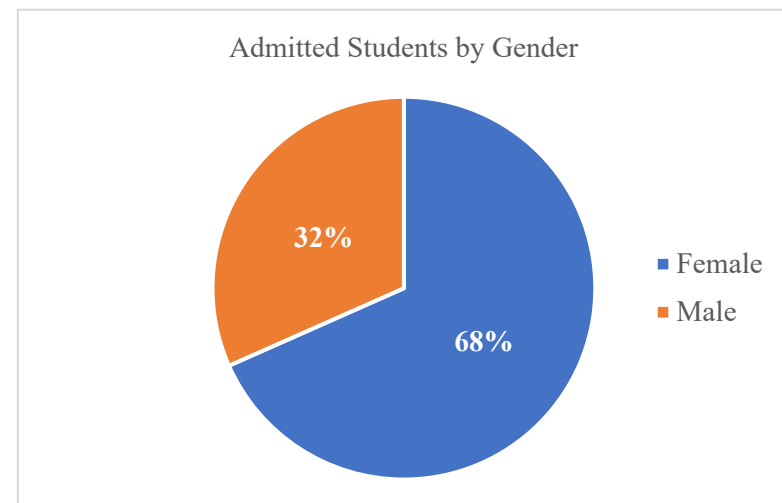
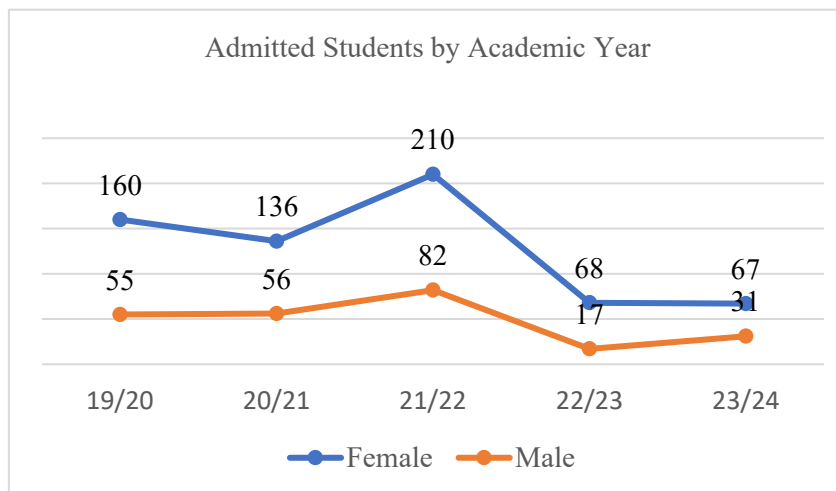
تطور أعداد المقبولين

Gender	19/20	20/21	21/22	22/23	23/24	النوع
Female	160	136	210	68	67	طالبات
Male	55	56	82	17	31	طلاب
Total	215	192	292	85	98	المجموع

Admitted Students by Type of Admission and Semester

المقبولون حسب نوع القبول و فصل القبول

Type	Fall			Spring			Total			نوع القبول
	F	M	Total	F	M	Total	F	M	Total	
IEP Students	0	1	1	0	0	0	0	1	1	طلبة برنامج اللغة الإنجليزية المكثف
Students in Majors	67	30	97	0	0	0	67	30	97	طلبة في التخصصات
Total	67	31	98	0	0	0	67	31	98	المجموع

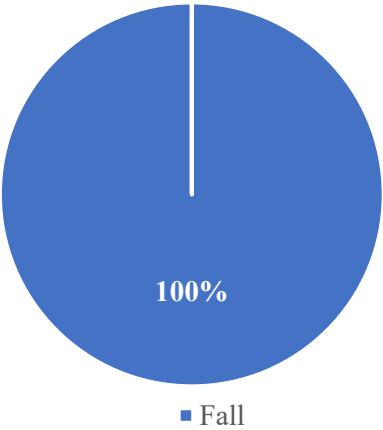


Admitted Students by Major and Semester

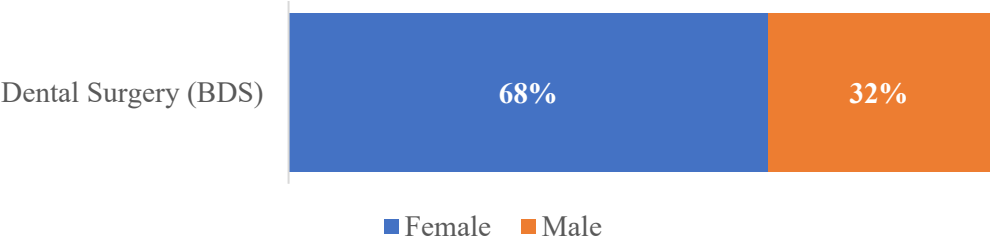
المقبولون حسب التخصص وفصل القبول

Major	Fall									Spring									Totals			التخصص
	IEP			Major			Totals			IEP			Major			Totals						
	F	M	T	F	M	T	F	M	T	F	M	T	F	M	T	F	M	T	F	M	T	
Dental Surgery (BDS)	0	1	1	67	30	97	67	31	98	0	0	0	0	0	0	0	0	0	67	31	98	طب وجراحة الفم والأسنان
Total	0	1	1	67	30	97	67	31	98	0	0	0	0	0	0	0	0	0	67	31	98	المجموع

Admitted Students by Semester



Admitted Students by Major and Gender



Trend of Admitted Students in Graduate Studies

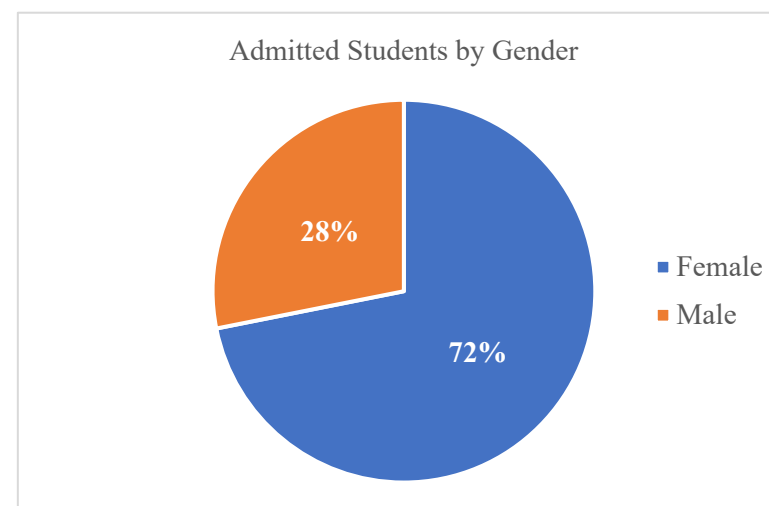
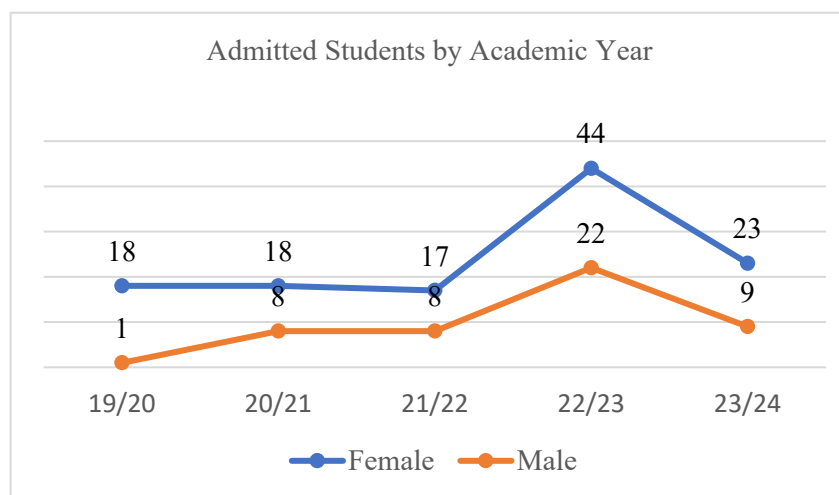
تطور أعداد المقبولين في الدراسات العليا

Gender	19/20	20/21	21/22	22/23	23/24	النوع
Female	18	18	17	44	23	طالبات
Male	1	8	8	22	9	طلاب
Total	19	26	25	66	32	المجموع

Admitted Students by Type of Admission and Semester

المقبولون حسب نوع القبول و فصل القبول

Type	Fall			Spring			Total			نوع القبول
	F	M	Total	F	M	Total	F	M	Total	
Master Programs	23	9	32	0	0	0	23	9	32	برامج الماجستير
Total	23	9	32	0	0	0	23	9	32	المجموع

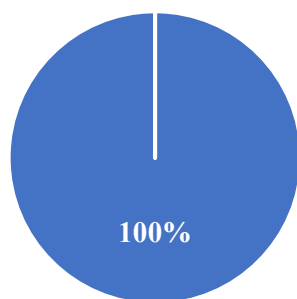


Admitted Students by Major and Semester

المقبولون حسب التخصص وفصل القبول

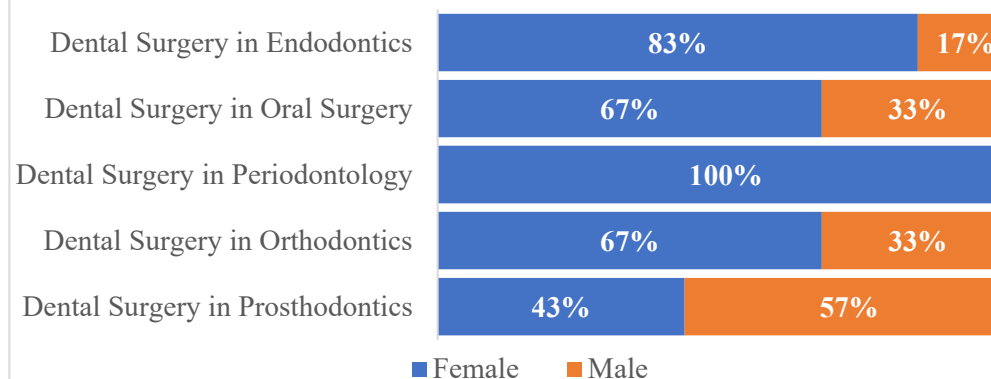
Level	Major	Fall			Spring			Totals			التخصص	المستوى
		F	M	T	F	M	T	F	M	T		
Master	Dental Surgery in Endodontics	5	1	6	0	0	0	5	1	6	جراحة الأسنان في علاج جذور الأسنان	الماجستير
	Dental Surgery in Oral Surgery	4	2	6	0	0	0	4	2	6	جراحة الأسنان في جراحة الفم	
	Dental Surgery in Orthodontics	7	0	7	0	0	0	7	0	7	جراحة الأسنان في تقويم الأسنان	
	Dental Surgery in Periodontology	4	2	6	0	0	0	4	2	6	جراحة الأسنان في أمراض اللثة	
	Dental Surgery in Prosthodontics	3	4	7	0	0	0	3	4	7	جراحة الأسنان في الاستعاضات السنية	
Total		23	9	32	0	0	0	23	9	32	المجموع	

Admitted Students by Semester



■ Fall ■ Spring

Admitted Students by Major and Gender (Master)



■ Female ■ Male

Trend of Newly Enrolled Students

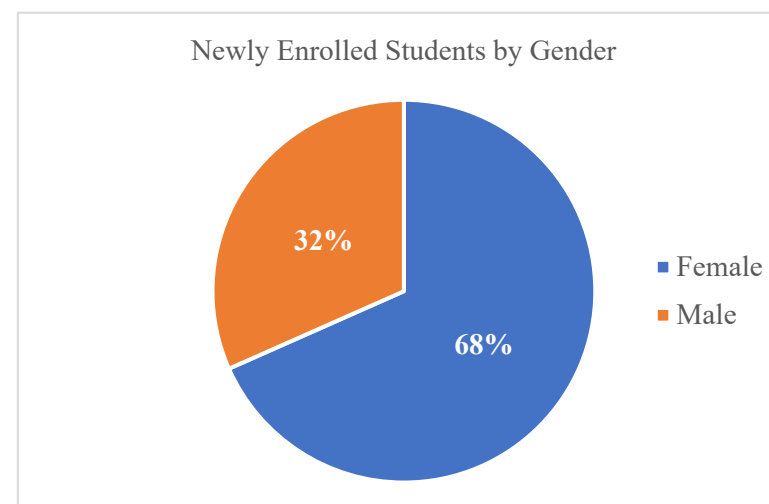
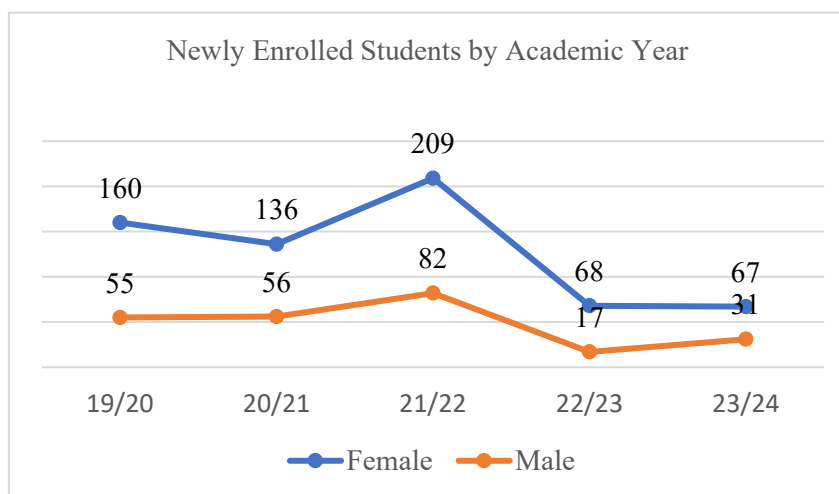
تطور أعداد المسجلون الجدد

Gender	19/20	20/21	21/22	22/23	23/24	النوع
Female	160	136	209	68	67	طالبات
Male	55	56	82	17	31	طلاب
Total	215	192	291	85	98	المجموع

Newly Enrolled Students by Type of Admission and Semester

المسجلون الجدد حسب نوع القبول و فصل التسجيل

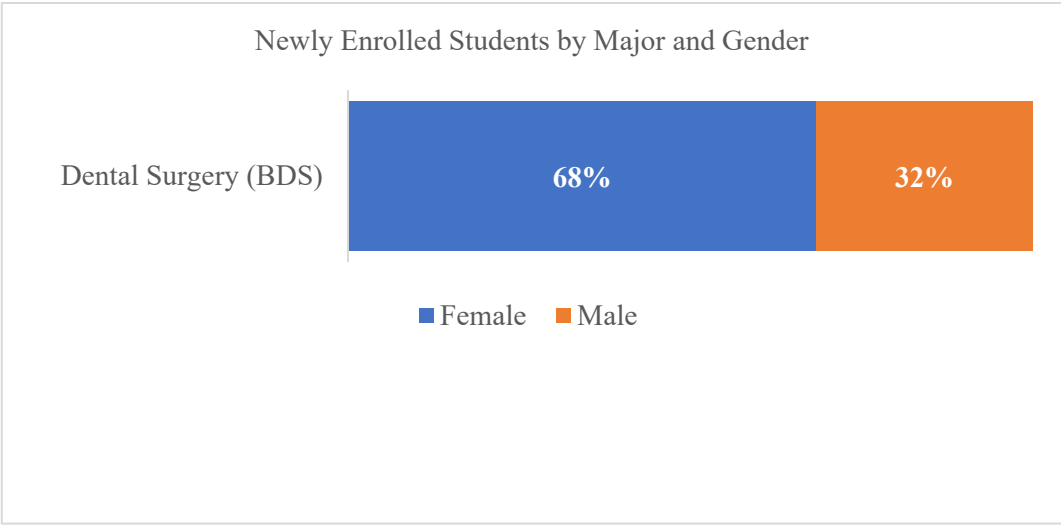
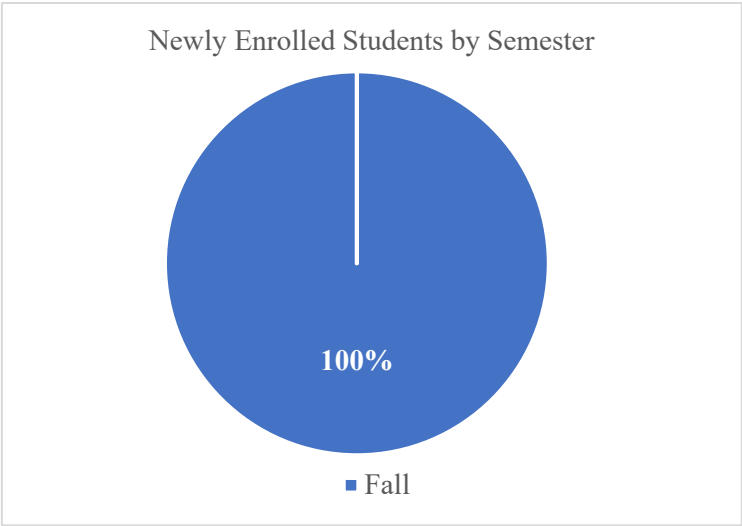
Type	Fall			Spring			Total			نوع القبول
	F	M	Total	F	M	Total	F	M	Total	
IEP Students	0	1	1	0	0	0	0	1	1	طلبة برنامج اللغة الإنجليزية المكثف
Students in Majors	67	30	97	0	0	0	67	30	97	طلبة في التخصصات
Total	67	31	98	0	0	0	67	31	98	المجموع



Newly Enrolled Students by Major and Semester

المسجلون الجدد حسب التخصص وفصل التسجيل

Major	Fall									Spring									Totals			التخصص
	IEP			Major			Totals			IEP			Major			Totals						
	F	M	T	F	M	T	F	M	T	F	M	T	F	M	T	F	M	T	F	M	T	
Dental Surgery (BDS)	0	1	1	67	30	97	67	31	98	0	0	0	0	0	0	0	0	0	67	31	98	طب وجراحة الفم والأسنان
Total	0	1	1	67	30	97	67	31	98	0	0	0	0	0	0	0	0	0	67	31	98	المجموع



Trend of Newly Enrolled Students in Graduate Studies

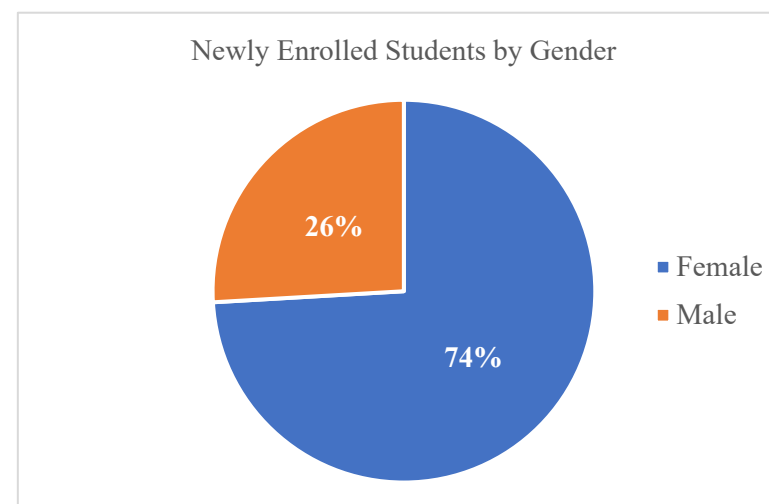
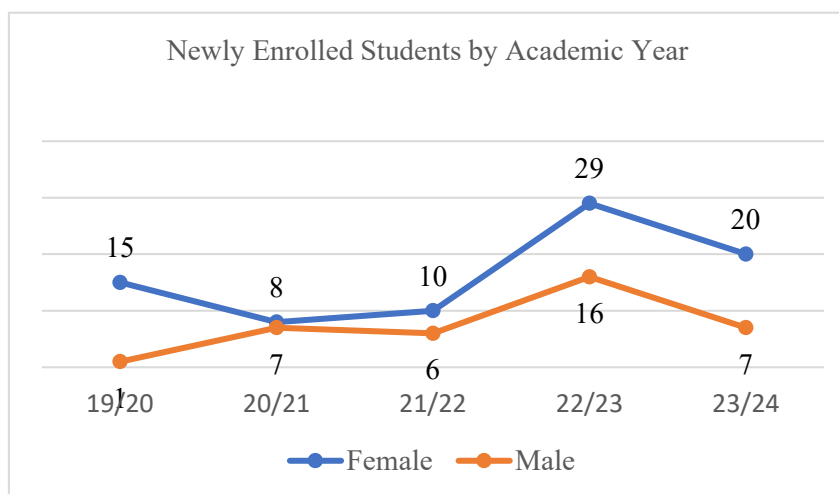
تطور أعداد المسجلون الجدد في الدراسات العليا

Gender	19/20	20/21	21/22	22/23	23/24	النوع
Female	15	8	10	29	20	طالبات
Male	1	7	6	16	7	طلاب
Total	16	15	16	45	27	المجموع

Newly Enrolled Students by Type of Admission and Semester

المسجلون الجدد حسب نوع القبول و فصل التسجيل

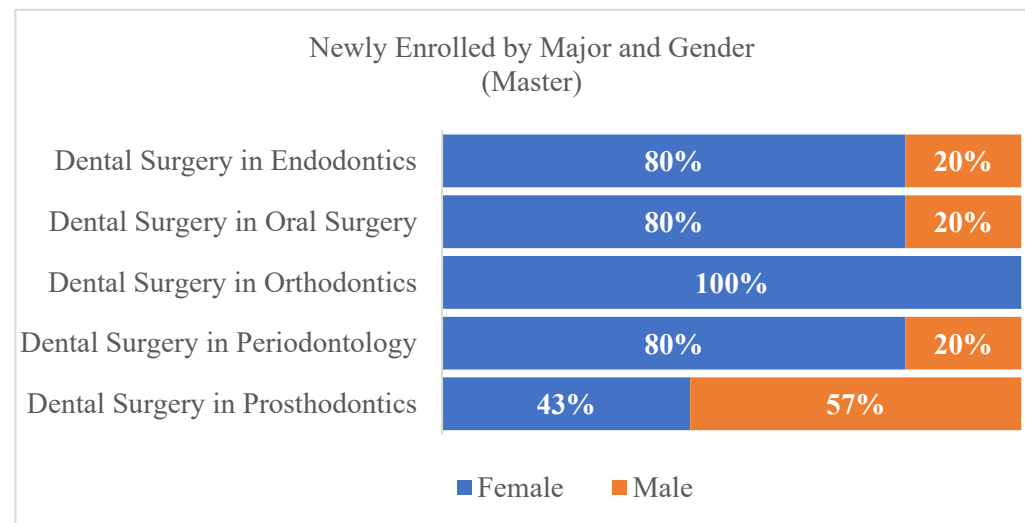
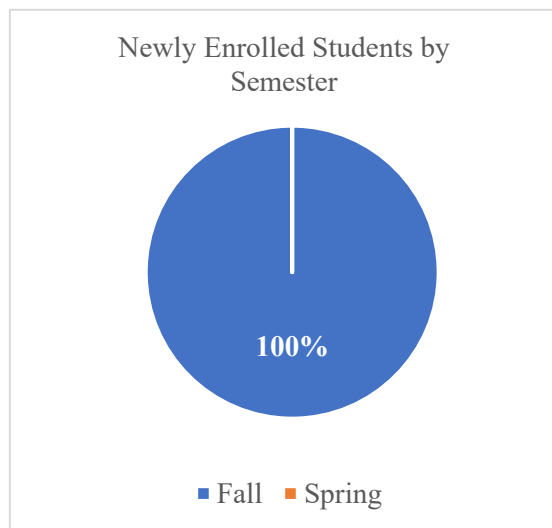
Type	Fall			Spring			Total			نوع القبول
	F	M	Total	F	M	Total	F	M	Total	
Master Programs	20	7	27	0	0	0	20	7	27	برامج الماجستير
Total	20	7	27	0	0	0	20	7	27	المجموع



Newly Enrolled Students by Major and Semester

المسجلون الجدد حسب التخصص وفصل التسجيل

Level	Major	Fall			Spring			Totals			التخصص	المستوى
		F	M	T	F	M	T	F	M	T		
Master	Dental Surgery in Endodontics	4	1	5	0	0	0	4	1	5	جراحة الأسنان في علاج جذور الأسنان	الماجستير
	Dental Surgery in Oral Surgery	4	1	5	0	0	0	4	1	5	جراحة الأسنان في جراحة الفم	
	Dental Surgery in Orthodontics	5	0	5	0	0	0	5	0	5	جراحة الأسنان في تقويم الأسنان	
	Dental Surgery in Periodontology	4	1	5	0	0	0	4	1	5	جراحة الأسنان في أمراض اللثة	
	Dental Surgery in Prosthodontics	3	4	7	0	0	0	3	4	7	جراحة الأسنان في الاستعاضات السنية	
Total		20	7	27	0	0	0	20	7	27	المجموع	



Trend of Enrolled Students

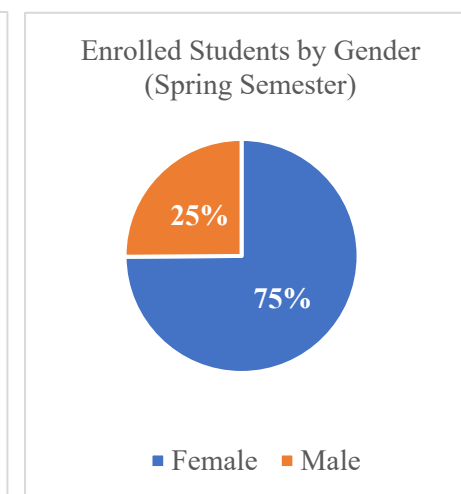
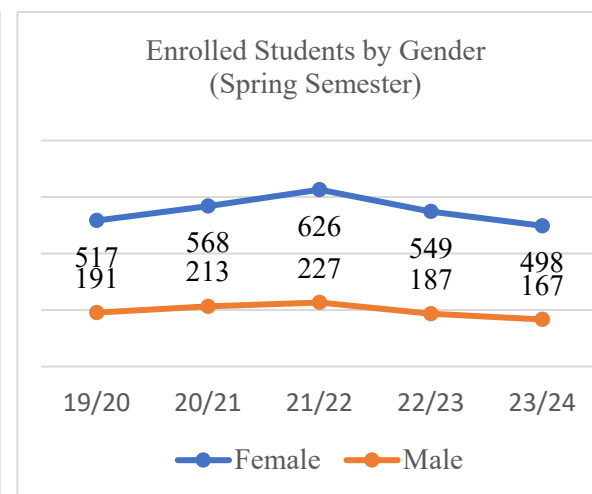
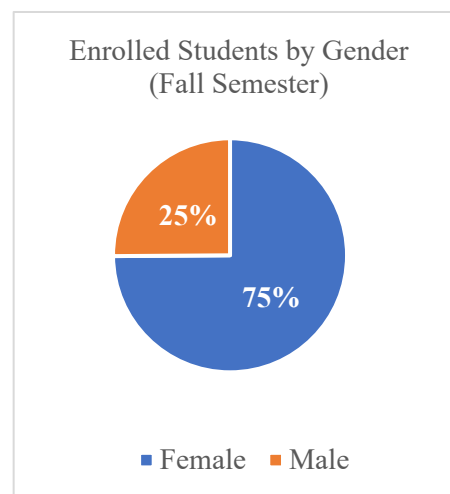
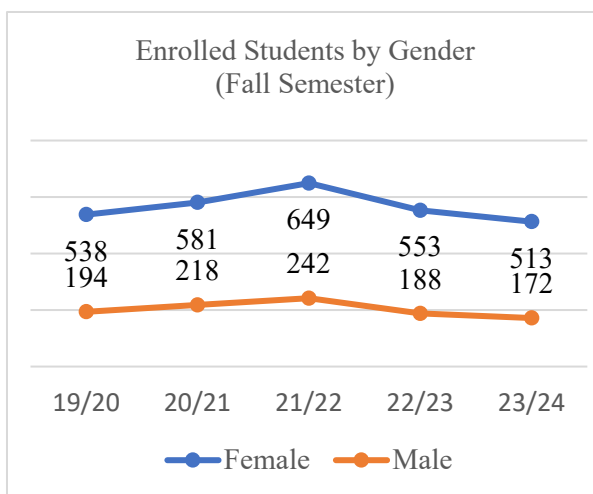
تطور أعداد المسجلين

Gender	19/20		20/21		21/22		22/23		23/24		النوع
	Fall	Spring	Fall	Spring	Fall	Spring	Fall	Spring	Fall	Spring	
Female	538	517	581	568	649	626	553	549	513	498	طالبات
Male	194	191	218	213	242	227	188	187	172	167	طلاب
Total	732	708	799	781	891	853	741	736	685	665	المجموع

Enrolled Students by Type of Admission and Semester

المسجلون حسب نوع القبول و فصل التسجيل

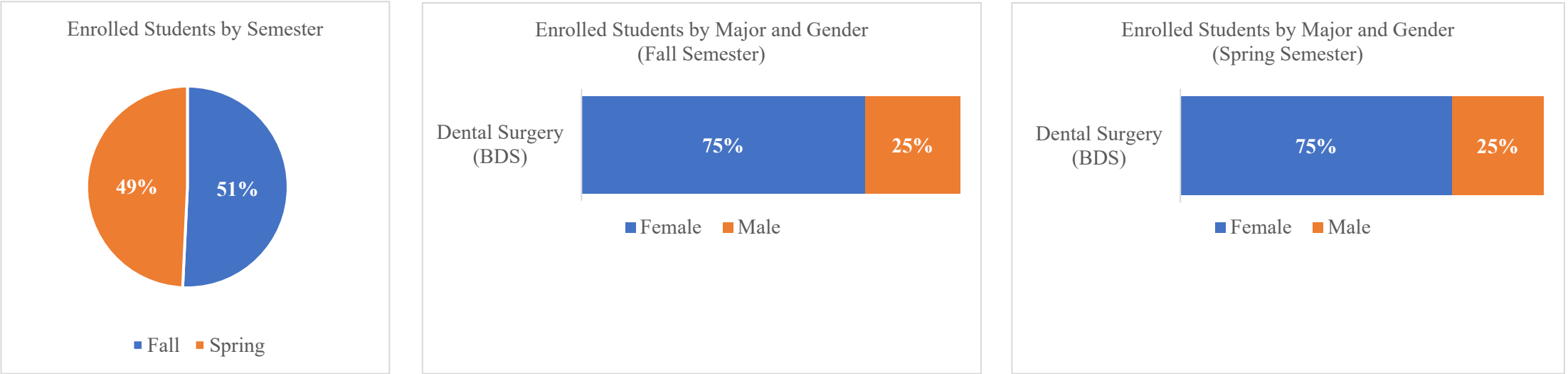
Type	Fall			Spring			نوع القبول
	F	M	Total	F	M	Total	
IEP Students	0	1	1	0	1	1	طلبة برنامج اللغة الإنجليزية المكثف
Students in Majors	513	171	684	498	166	664	لطلبة في التخصصات
Total	513	172	685	498	167	665	المجموع



Enrolled Students by Major and Semester

المسجلون حسب التخصص وفصل التسجيل

Major	Fall									Spring									التخصص
	IEP			Major			Totals			IEP			Major			Totals			
	F	M	T	F	M	T	F	M	T	F	M	T	F	M	T	F	M	T	
Dental Surgery (BDS)	0	1	1	513	171	684	513	172	685	0	1	1	498	166	664	498	167	665	طب وجراحة الفم والأسنان
Total	0	1	1	513	171	684	513	172	685	0	1	1	498	166	664	498	167	665	المجموع



Trend of Enrolled Students in Graduate Studies

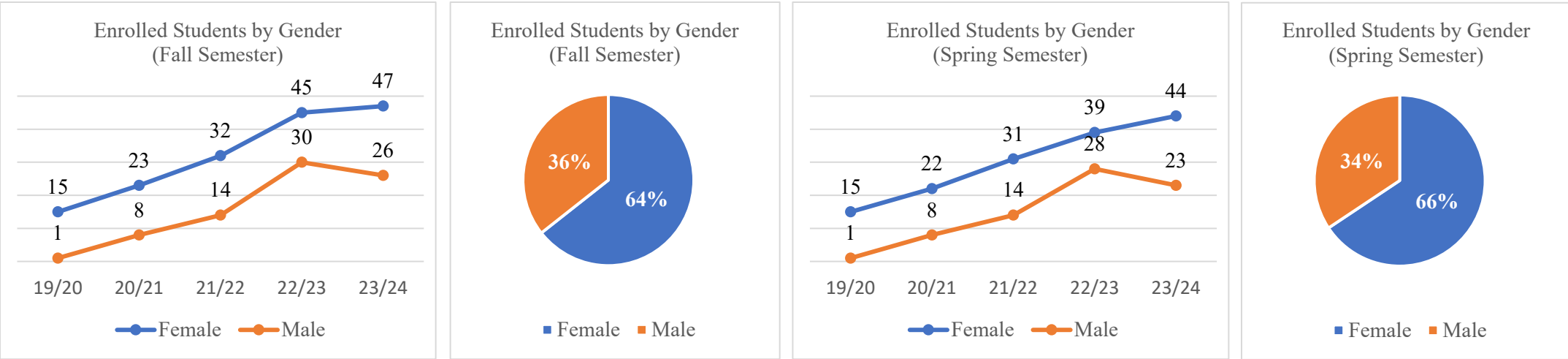
تطور أعداد المسجلين في الدراسات العليا

Gender	19/20		20/21		21/22		22/23		23/24		النوع
	Fall	Spring	Fall	Spring	Fall	Spring	Fall	Spring	Fall	Spring	
Female	15	15	23	22	32	31	45	39	47	44	طالبات
Male	1	1	8	8	14	14	30	28	26	23	طلاب
Total	16	16	31	30	46	45	75	67	73	67	المجموع

Enrolled Students by Type of Admission and Semester

المسجلون حسب نوع القبول و فصل التسجيل

Type	Fall			Spring			نوع القبول
	F	M	Total	F	M	Total	
Master Programs	47	26	73	44	23	67	برامج الماجستير
Total	47	26	73	44	23	67	المجموع

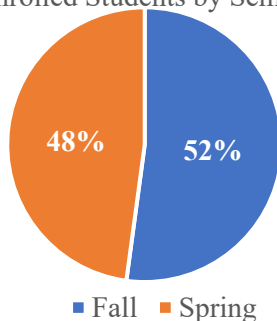


Enrolled Students by Major and Semester

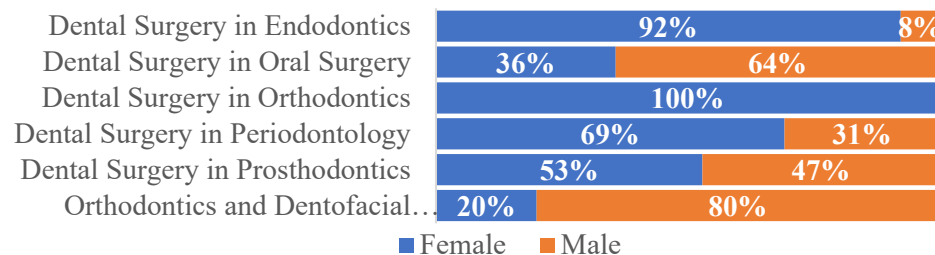
المسجلون حسب التخصص وفصل التسجيل

Level	Major	Fall			Spring			التخصص	المستوى
		F	M	Total	F	M	Total		
Master	Dental Surgery in Endodontics	12	1	13	12	1	13	جراحة الأسنان في علاج جذور الأسنان	الماجستير
	Dental Surgery in Oral Surgery	5	9	14	5	9	14	جراحة الأسنان في جراحة الفم	
	Dental Surgery in Orthodontics	11	0	11	10	0	10	جراحة الأسنان في تقويم الأسنان	
	Dental Surgery in Periodontology	9	4	13	9	3	12	جراحة الأسنان في أمراض اللثة	
	Dental Surgery in Prosthodontics	9	8	17	8	8	16	جراحة الأسنان في الاستعاضات السنية	
	Orthodontics and Dentofacial Orthopedics	1	4	5	0	2	2	تقويم الأسنان وتقويم الوجه والفكين	
Total		47	26	73	44	23	67	المجموع	

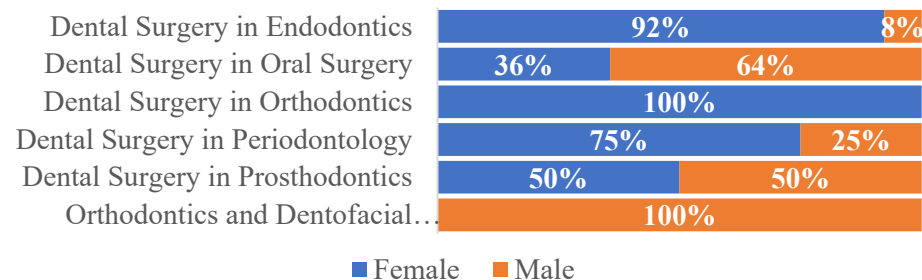
Enrolled Students by Semester



Enrolled Students by Major and Gender (Master Fall Semester)



Enrolled Students by Major and Gender (Master Spring Semester)



Trend of Graduated Students

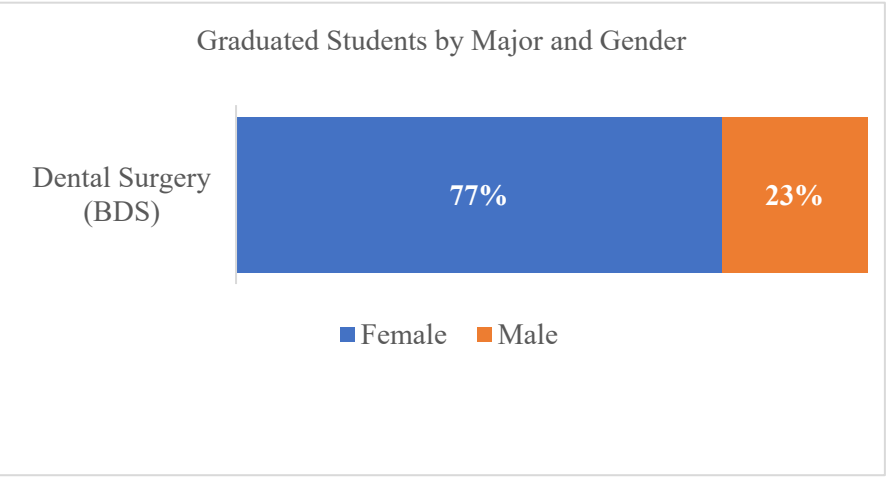
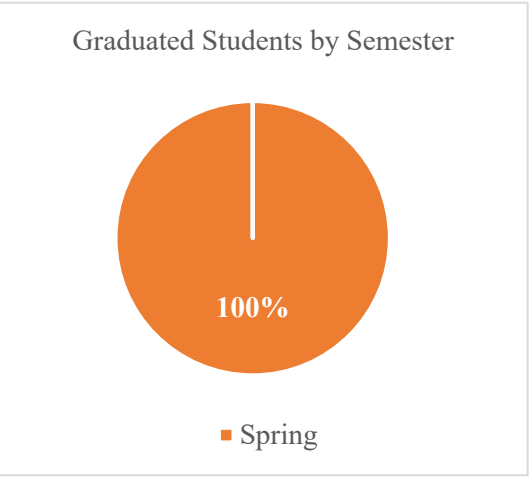
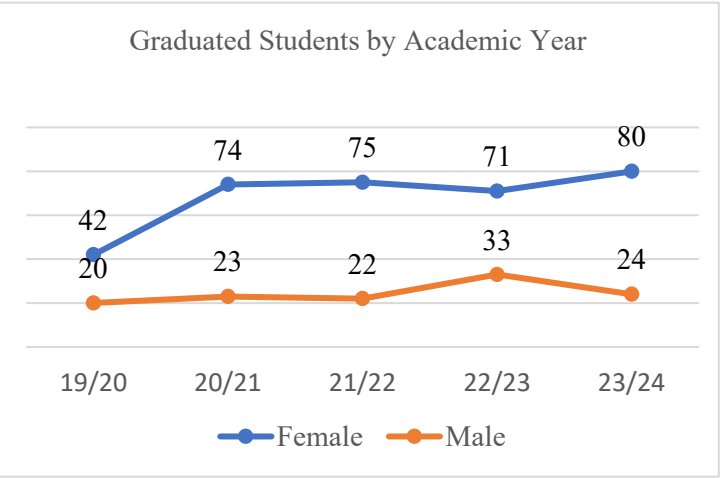
تطور أعداد الخريجين

Gender	19/20	20/21	21/22	22/23	23/24	النوع
Female	42	74	75	71	80	طالبات
Male	20	23	22	33	24	طلاب
Total	62	97	97	104	104	المجموع

Graduated Students by Major and Semester

الخريجون حسب التخصص وفصل التخرج

Major	Fall			Spring			Summer			Totals			التخصص
	F	M	Total	F	M	Total	F	M	T	F	M	Total	
Dental Surgery (BDS)	0	0	0	80	24	104	0	0	0	80	24	104	طب وجراحة الفم والأسنان
Total	0	0	0	80	24	104	0	0	0	80	24	104	المجموع



Trend of Graduated Students in Graduate Studies

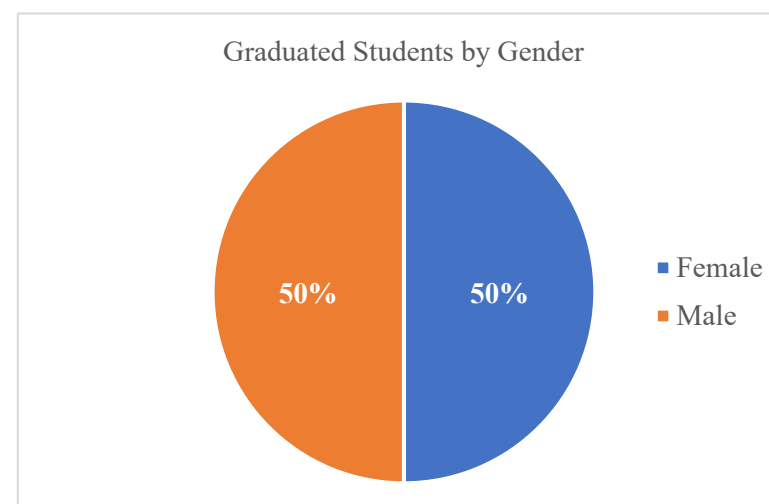
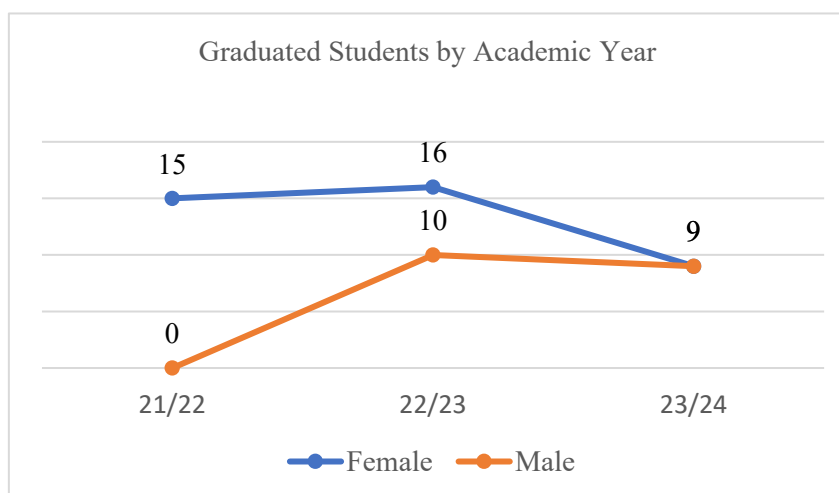
تطور أعداد الخريجين في الدراسات العليا

Gender	21/22	22/23	23/24	النوع
Female	15	16	9	طالبات
Male	0	10	9	طلاب
Total	15	26	18	المجموع

Enrolled Students by Type of Admission and Semester

المسجلون حسب نوع القبول و فصل التسجيل

Type	Fall			Spring			Summer			Totals			نوع القبول
	F	M	Total	F	M	Total	F	M	Total	F	M	Total	
Master Programs	1	2	3	8	7	15	0	0	0	9	9	18	برامج الماجستير
Total	1	2	3	8	7	15	0	0	0	9	9	18	المجموع

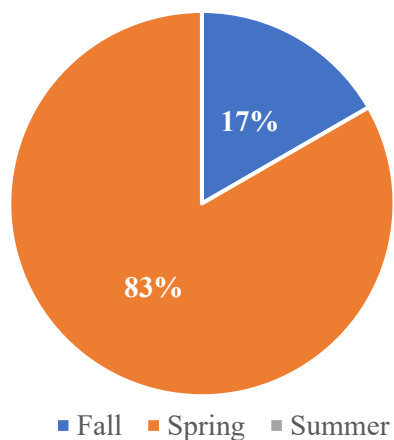


Graduated Students by Major and Semester from graduate Studies

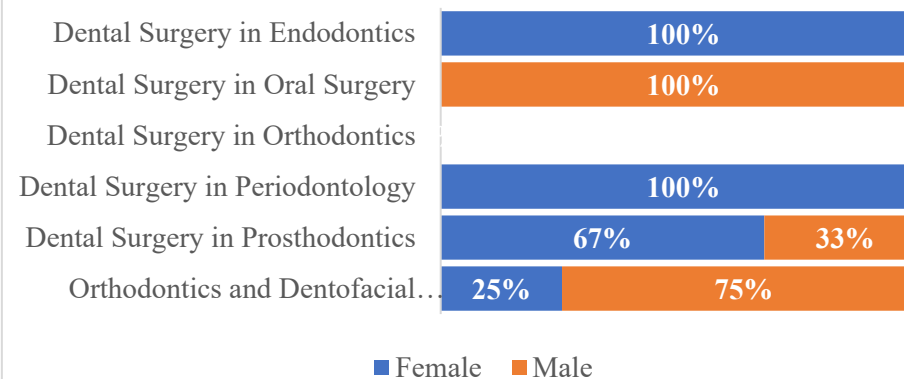
الخريجون حسب التخصص وفصل التخرج من الدراسات العليا

Level	Major	Fall			Spring			Summer			Totals			التخصص	المستوى
		F	M	Total	F	M	Total	F	M	T	F	M	Total		
Master	Dental Surgery in Endodontics	0	0	0	3	0	3	0	0	0	3	0	3	جراحة الأسنان في علاج جذور الأسنان	الماجستير
	Dental Surgery in Oral Surgery	0	0	0	0	5	5	0	0	0	0	5	5	جراحة الأسنان في جراحة الفم	
	Dental Surgery in Orthodontics	0	0	0	0	0	0	0	0	0	0	0	0	جراحة الأسنان في تقويم الأسنان	
	Dental Surgery in Periodontology	0	0	0	3	0	3	0	0	0	3	0	3	جراحة الأسنان في أمراض اللثة	
	Dental Surgery in Prosthodontics	0	0	0	2	1	3	0	0	0	2	1	3	جراحة الأسنان في الاستعاضات السنية	
	Orthodontics and Dentofacial Orthopedics	1	2	3	0	1	1	0	0	0	1	3	4	تقويم الأسنان وتقويم الوجه والفكين	
Total		1	2	3	8	7	15	0	0	0	9	9	18	المجموع	

Graduated Students by Semester



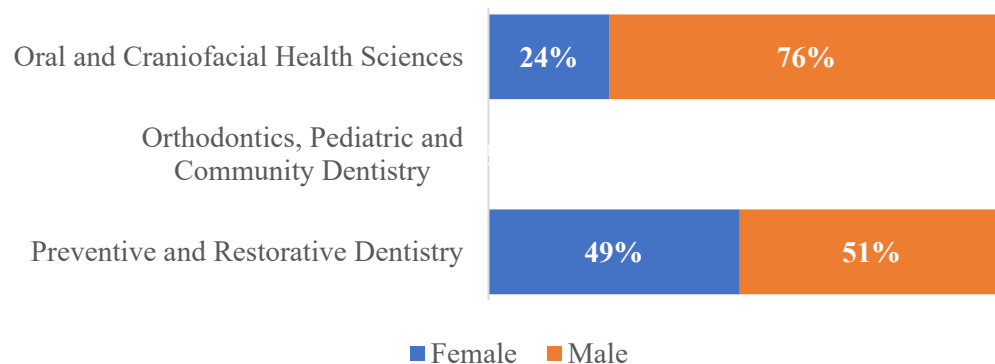
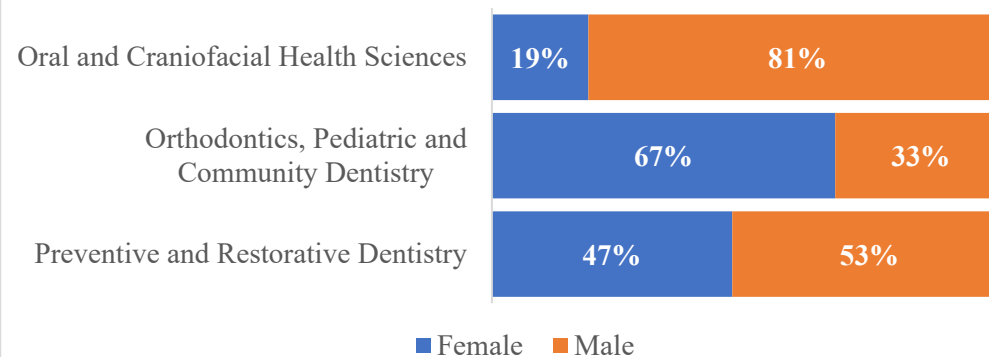
Graduated Students by Major and Gender (Master)



Academic Staff by Department and Semester

أعضاء هيئة التدريس حسب القسم والفصل

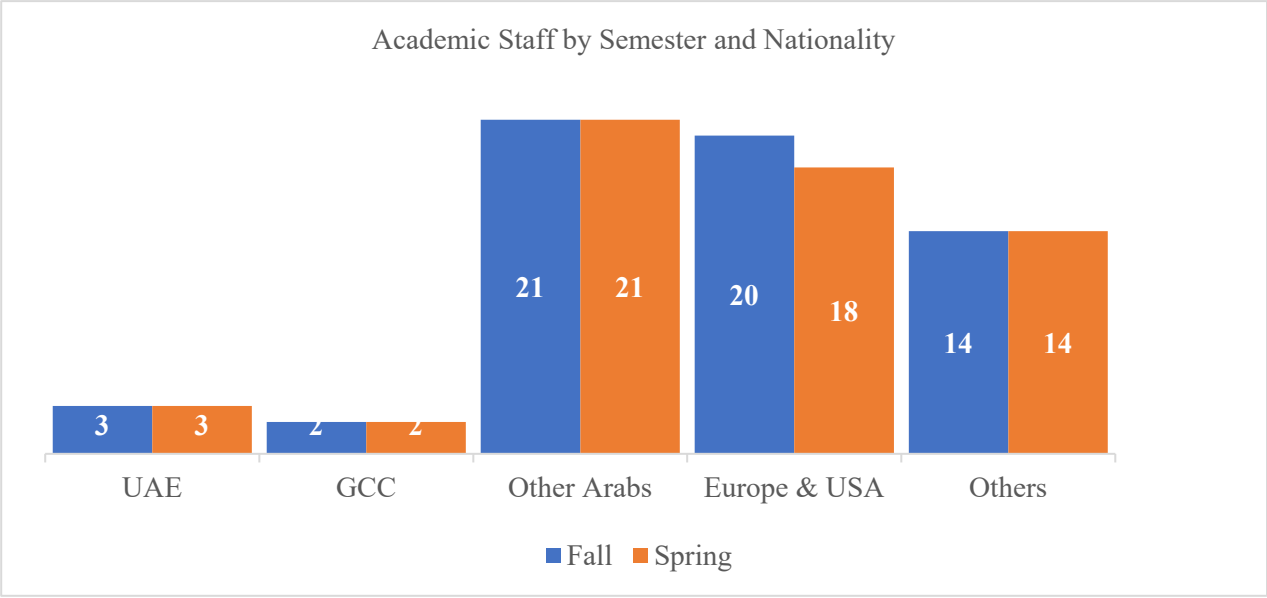
Department	Fall			Spring			القسم
	F	M	T	F	M	T	
Oral and Craniofacial Health Sciences	4	13	17	3	13	16	صحة الفم والقحف الوجهي
Orthodontics, Pediatric and Community Dentistry	0	0	0	8	4	12	تقويم الأسنان وطب أسنان الأطفال والمجتمع
Preventive and Restorative Dentistry	21	22	43	14	16	30	طب الأسنان الوقائي و الترميمي
Total	25	35	60	25	33	58	المجموع

Academic Staff by Department and Gender
(Fall Semester)Academic Staff by Department and Gender
(Spring Semester)

Academic Staff by Department and Nationality

أعضاء هيئة التدريس حسب القسم والجنسية

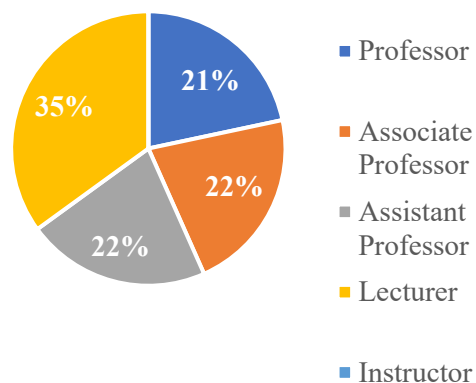
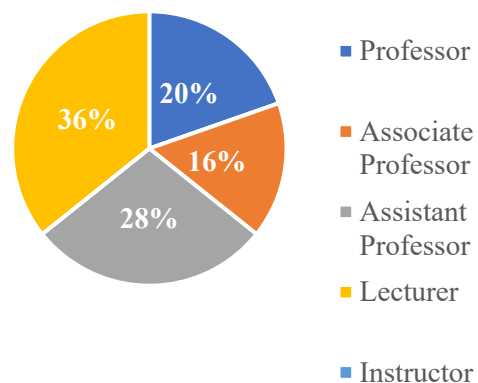
Department	Fall						Spring						القسم
	UAE	GCC	Other Arabs	Europe & USA	Others	Total	UAE	GCC	Other Arabs	Europe & USA	Others	Total	
Oral and Craniofacial Health Sciences	0	0	8	3	6	17	0	0	8	3	5	16	صحة الفم والقحف الوجهي
Orthodontics, Pediatric and Community Dentistry	0	0	0	0	0	0	0	1	3	5	3	12	تقويم الأسنان وطب أسنان الأطفال والمجتمع
Preventive and Restorative Dentistry	3	2	13	17	8	43	3	1	10	10	6	30	طب الأسنان الوقائي و الترميمي
Total	3	2	21	20	14	60	3	2	21	18	14	58	المجموع



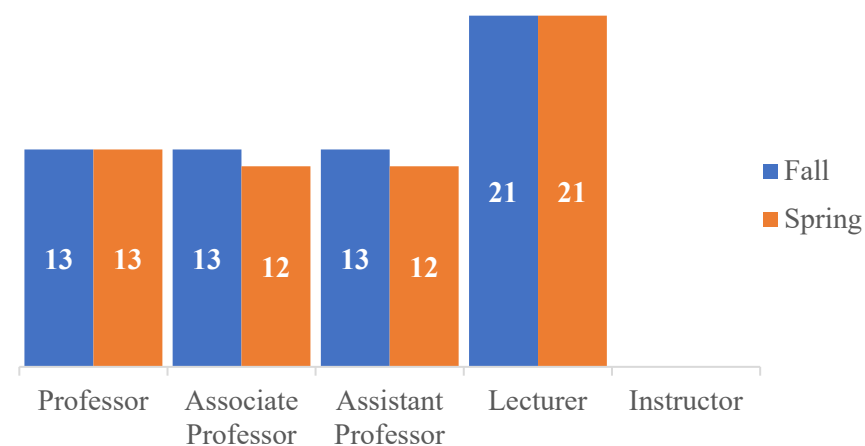
Academic Staff by Department and Academic Rank

أعضاء هيئة التدريس حسب القسم والرتبة العلمية

Department	Fall						Spring						القسم
	Professor	Associate Professor	Assistant Professor	Lecturer	Instructor	Total	Professor	Associate Professor	Assistant Professor	Lecturer	Instructor	Total	
Oral and Craniofacial Health Sciences	4	5	3	5	0	17	4	5	3	4	0	16	صحة الفم والقحف الوجهي
Orthodontics, Pediatric and Community Dentistry	0	0	0	0	0	0	3	1	3	5	0	12	تقويم الأسنان وطب أسنان الأطفال والمجتمع
Preventive and Restorative Dentistry	9	8	10	16	0	43	6	6	6	12	0	30	طب الأسنان الوقائي و الترميمي
Total	13	13	13	21	0	60	13	12	12	21	0	58	المجموع

Academic Staff by Academic Rank
(Fall Semester)Academic Staff by Academic Rank
(Spring Semester)

Academic Staff by Semester and Academic Rank





كلية الصيدلة

رسالة الكلية

تطرح الكلية برامج متميزة في مجالات الصيدلة والرعاية الصحية حسب أفضل المعايير العالمية مع الحفاظ على الهوية والتقاليد التي تميز مجتمعاتنا.

أقسام الكلية

- قسم الكيمياء الطبية.
- قسم الصيدلة والتكنولوجيا الصيدلانية.
- قسم الممارسة الصيدلانية والعلاجات.

College of Pharmacy

Mission of the College

The mission of the College of Pharmacy is to provide a high quality, intellectually challenging Pharmacy education that prepares competent graduates to take part in the pharmaceutical care system. The College aims at making a significant contribution in the delivery of modern health care system in UAE, the region and internationally.

College Departments

- Department of Medicinal Chemistry.
- Department of Pharmaceutics and Pharmaceutical Technology.
- Department of Pharmacy Practice and Pharmacotherapeutics.

Trend of Admitted Students

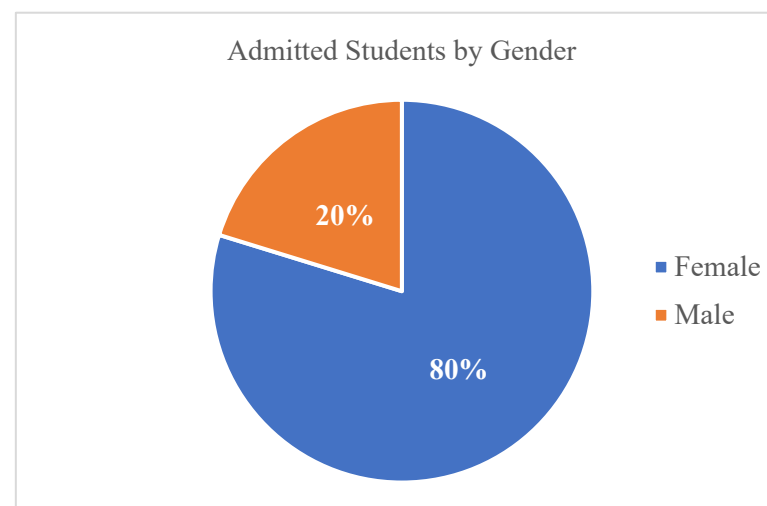
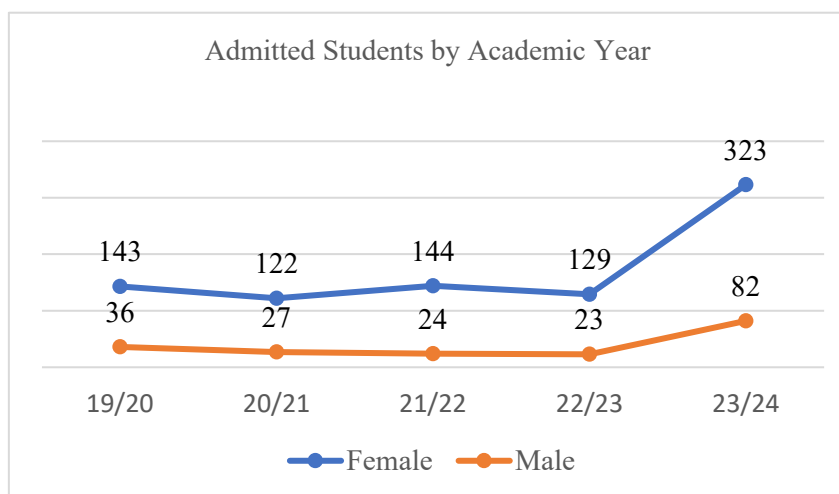
تطور أعداد المقبولين

Gender	19/20	20/21	21/22	22/23	23/24	النوع
Female	143	122	144	129	323	طالبات
Male	36	27	24	23	82	طلاب
Total	179	149	168	152	405	المجموع

Admitted Students by Type of Admission and Semester

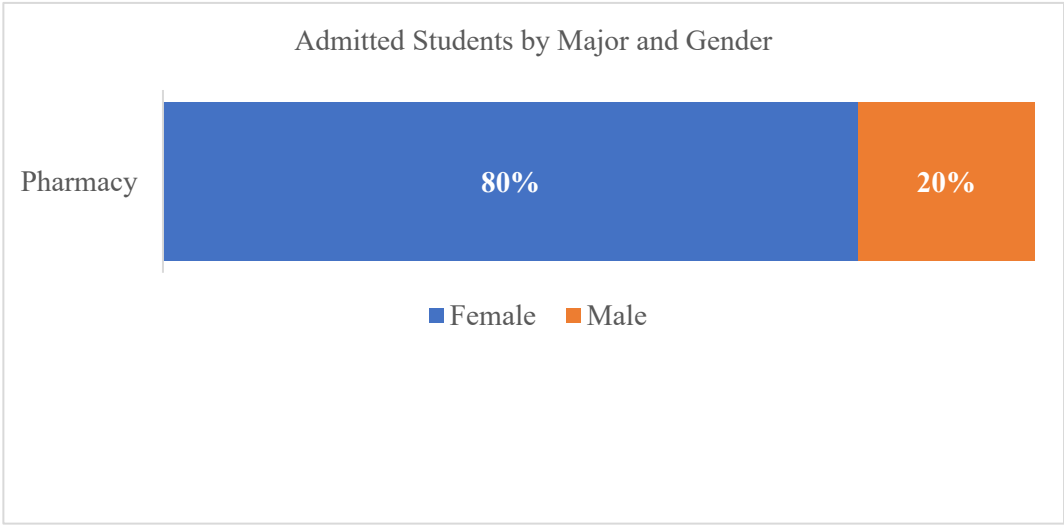
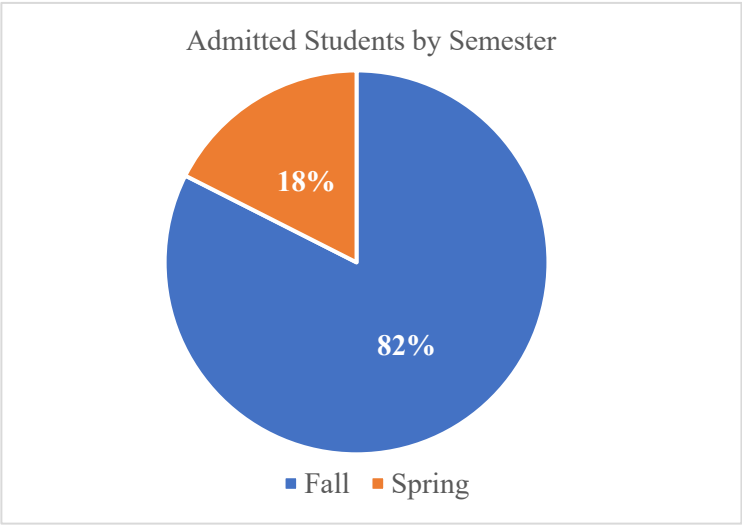
المقبولون حسب نوع القبول و فصل القبول

Type	Fall			Spring			Total			نوع القبول
	F	M	Total	F	M	Total	F	M	Total	
IEP Students	24	5	29	5	3	8	29	8	37	طلبة برنامج اللغة الإنجليزية المكثف
Students in Majors	249	56	305	45	18	63	294	74	368	طلبة في التخصصات
Total	273	61	334	50	21	71	323	82	405	المجموع



Admitted Students by Major and Semester
المقبولون حسب التخصص وفصل القبول

Major	Fall									Spring									Totals			التخصص
	IEP			Major			Totals			IEP			Major			Totals						
	F	M	T	F	M	T	F	M	T	F	M	T	F	M	T	F	M	T	F	M	T	
Pharmacy	24	5	29	249	56	305	273	61	334	5	3	8	45	18	63	50	21	71	323	82	405	الصيدلة
Total	24	5	29	249	56	305	273	61	334	5	3	8	45	18	63	50	21	71	323	82	405	المجموع



Trend of Admitted Students in Graduate Studies

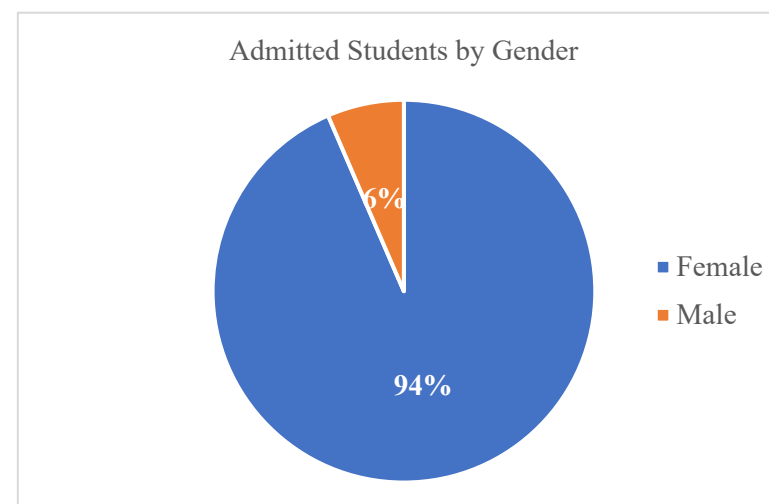
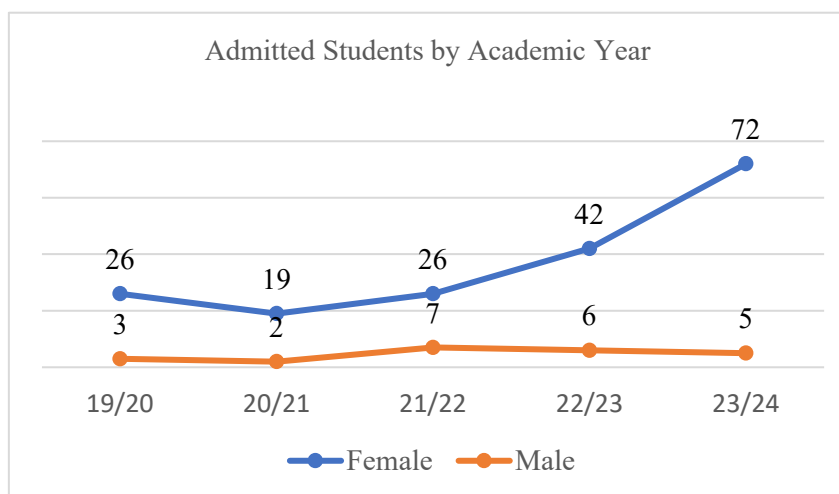
تطور أعداد المقبولين في الدراسات العليا

Gender	19/20	20/21	21/22	22/23	23/24	النوع
Female	26	19	26	42	72	طالبات
Male	3	2	7	6	5	طلاب
Total	29	21	33	48	77	المجموع

Admitted Students by Type of Admission and Semester

المقبولون حسب نوع القبول و فصل القبول

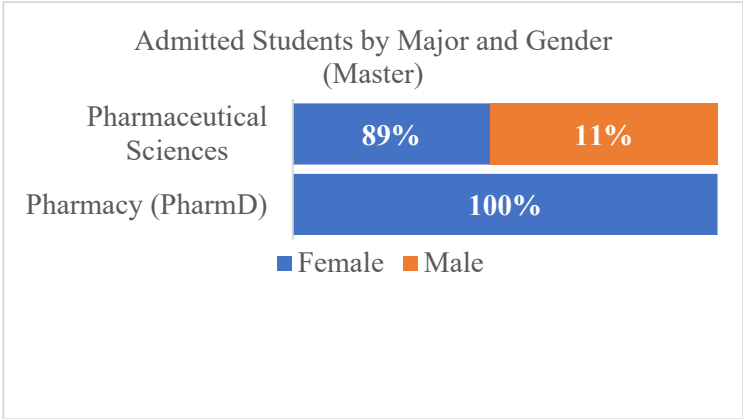
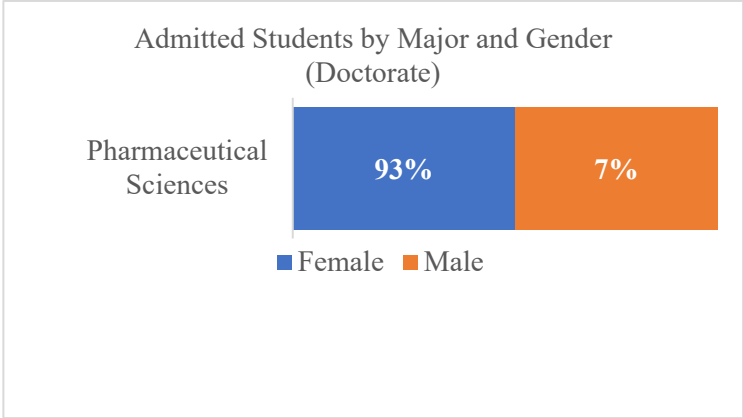
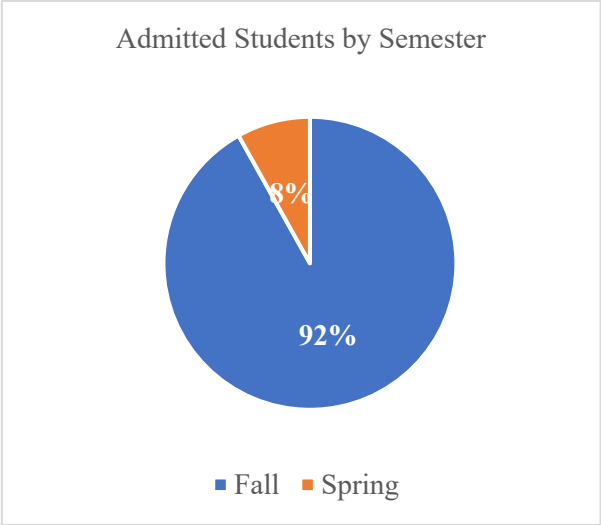
Type	Fall			Spring			Total			نوع القبول
	F	M	Total	F	M	Total	F	M	Total	
Doctorate Programs	24	1	25	2	1	3	26	2	28	برامج الدكتوراه
Master Programs	40	3	43	6	0	6	46	3	49	برامج الماجستير
Total	64	4	68	8	1	9	72	5	77	المجموع



Admitted Students by Major and Semester

المقبولون حسب التخصص وفصل القبول

Level	Major	Fall			Spring			Totals			التخصص	المستوى
		F	M	T	F	M	T	F	M	T		
Doctorate	Pharmaceutical Sciences	24	1	25	2	1	3	26	2	28	العلوم الصيدلانية	الدكتوراة
Master	Pharmaceutical Sciences	22	3	25	3	0	3	25	3	28	العلوم الصيدلانية	الماجستير
	Pharmacy (PharmD)	18	0	18	3	0	3	21	0	21	دكتور في الصيدلة	
Total		64	4	68	8	1	9	72	5	77	المجموع	



Trend of Newly Enrolled Students

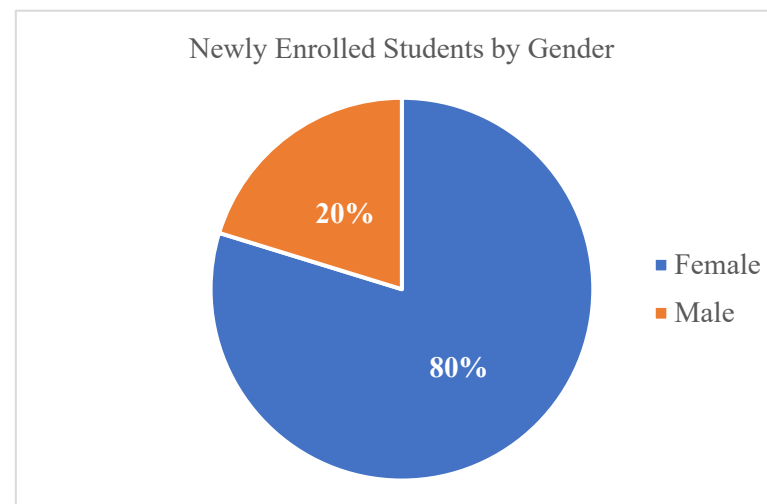
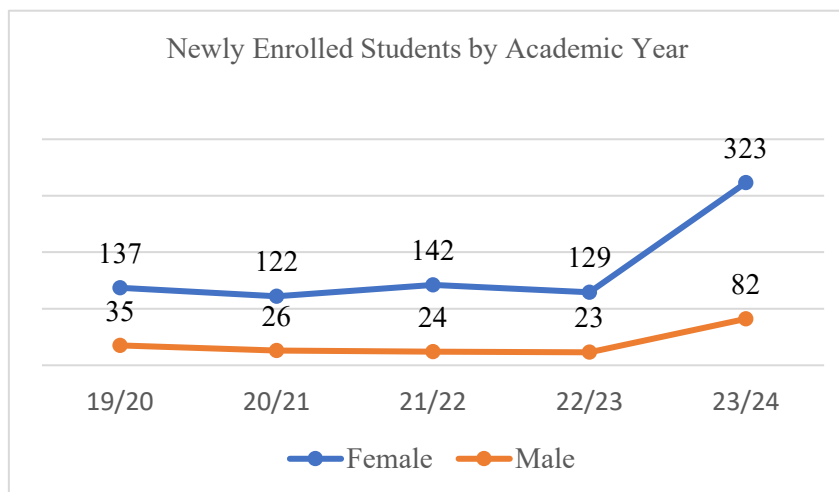
تطور أعداد المسجلون الجدد

Gender	19/20	20/21	21/22	22/23	23/24	النوع
Female	137	122	142	129	323	طالبات
Male	35	26	24	23	82	طلاب
Total	172	148	166	152	405	المجموع

Newly Enrolled Students by Type of Admission and Semester

المسجلون الجدد حسب نوع القبول و فصل التسجيل

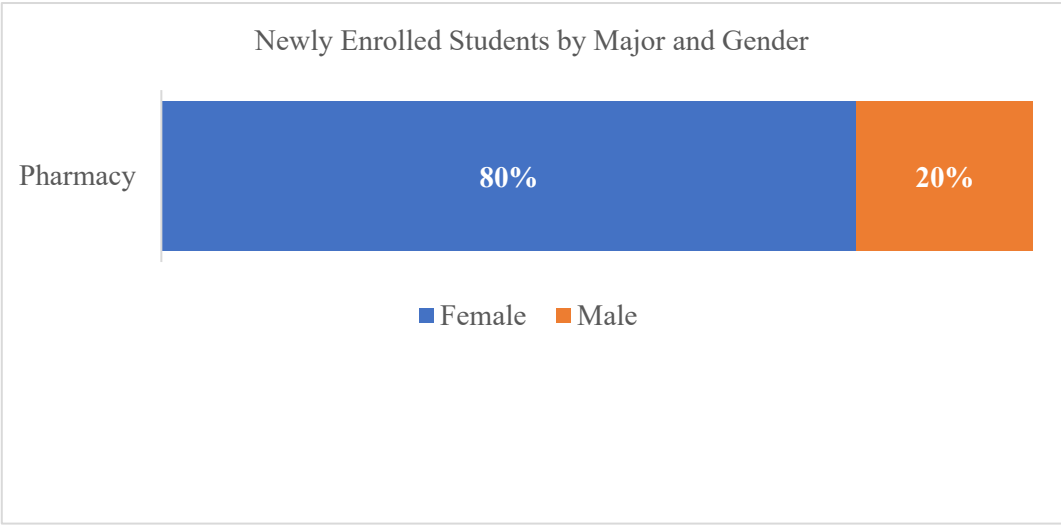
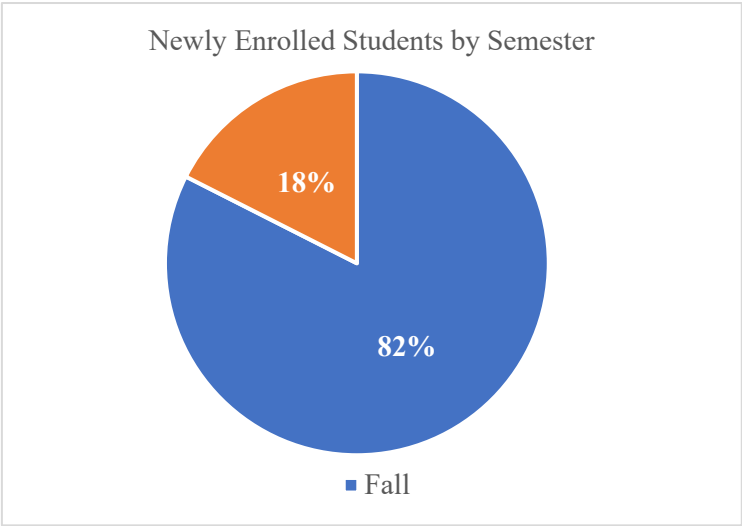
Type	Fall			Spring			Total			نوع القبول
	F	M	Total	F	M	Total	F	M	Total	
IEP Students	24	5	29	5	3	8	29	8	37	طلبة برنامج اللغة الإنجليزية المكثف
Students in Majors	249	56	305	45	18	63	294	74	368	طلبة في التخصصات
Total	273	61	334	50	21	71	323	82	405	المجموع



Newly Enrolled Students by Major and Semester

المسجلون الجدد حسب التخصص وفصل التسجيل

Major	Fall									Spring									Totals			التخصص
	Doctorate			Master			Totals			Doctorate			Master			Totals						
	F	M	T	F	M	T	F	M	T	F	M	T	F	M	T	F	M	T	F	M	T	
Pharmacy	24	5	29	249	56	305	273	61	334	5	3	8	45	18	63	50	21	71	323	82	405	الصيدلة
Total	24	5	29	249	56	305	273	61	334	5	3	8	45	18	63	50	21	71	323	82	405	المجموع



Trend of Newly Enrolled Students in Graduate Studies

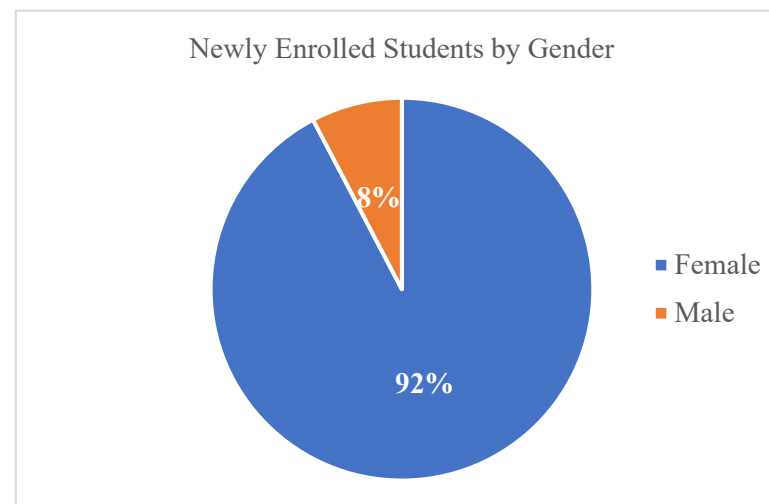
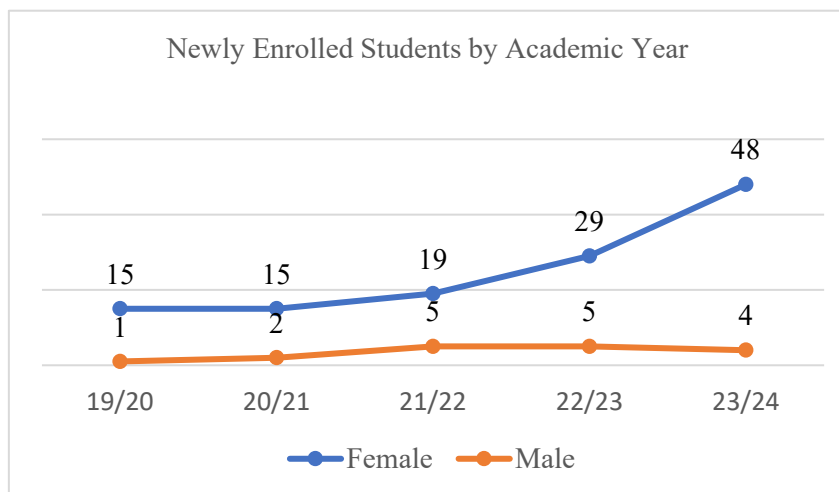
تطور أعداد المسجلون الجدد في الدراسات العليا

Gender	19/20	20/21	21/22	22/23	23/24	النوع
Female	15	15	19	29	48	طالبات
Male	1	2	5	5	4	طلاب
Total	16	17	24	34	52	المجموع

Newly Enrolled Students by Type of Admission and Semester

المسجلون الجدد حسب نوع القبول و فصل التسجيل

Type	Fall			Spring			Total			نوع القبول
	F	M	Total	F	M	Total	F	M	Total	
Doctorate Programs	14	0	14	1	1	2	15	1	16	برامج الدكتوراه
Master Programs	28	3	31	5	0	5	33	3	36	برامج الماجستير
Total	42	3	45	6	1	7	48	4	52	المجموع

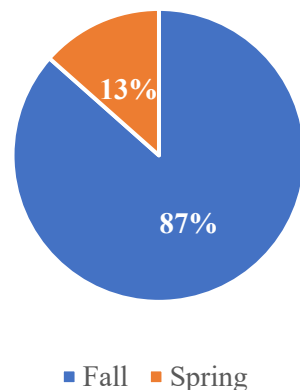


Newly Enrolled Students by Major and Semester

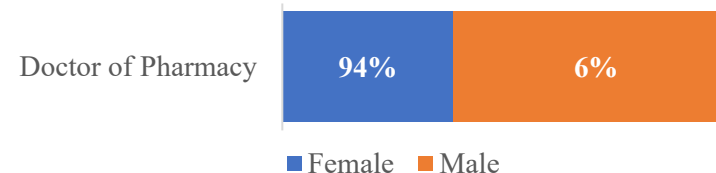
المسجلون الجدد حسب التخصص وفصل التسجيل

Level	Major	Fall			Spring			Totals			التخصص	المستوى
		F	M	T	F	M	T	F	M	T		
Doctorate	Pharmaceutical Sciences	14	0	14	1	1	2	15	1	16	العلوم الصيدلانية	الدكتوراة
Master	Pharmaceutical Sciences	12	3	15	2	0	2	14	3	17	العلوم الصيدلانية	الماجستير
	Pharmacy (PharmD)	16	0	16	3	0	3	19	0	19	دكتور في الصيدلة	
Total		42	3	45	6	1	7	48	4	52	المجموع	

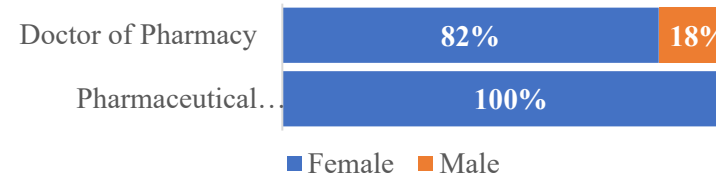
Newly Enrolled Students by Semester



Newly Enrolled by Major and Gender (Doctorate)



Newly Enrolled by Major and Gender (Master)



Trend of Enrolled Students

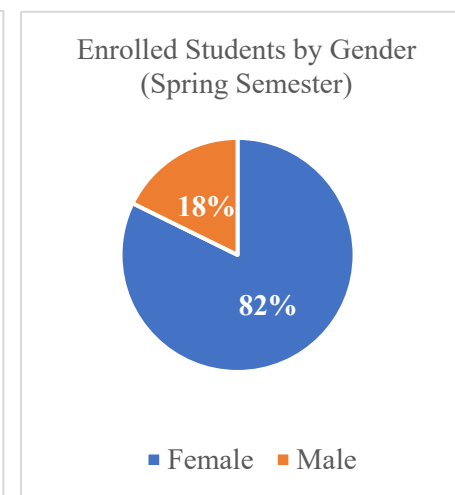
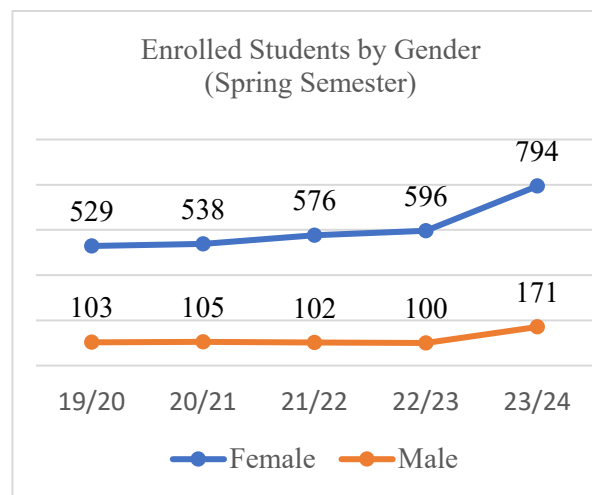
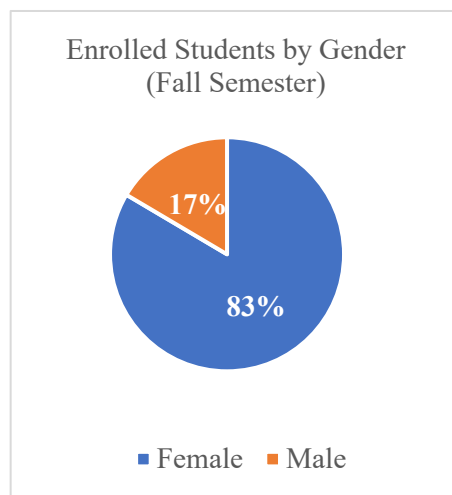
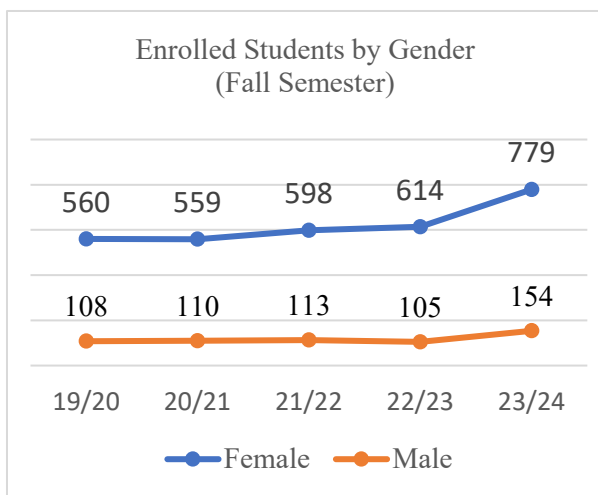
تطور أعداد المسجلين

Gender	19/20		20/21		21/22		22/23		23/24		النوع
	Fall	Spring	Fall	Spring	Fall	Spring	Fall	Spring	Fall	Spring	
Female	560	529	559	538	598	576	614	596	779	794	طالبات
Male	108	103	110	105	113	102	105	100	154	171	طلاب
Total	668	632	669	643	711	678	719	696	933	965	المجموع

Enrolled Students by Type of Admission and Semester

المسجلون حسب نوع القبول و فصل التسجيل

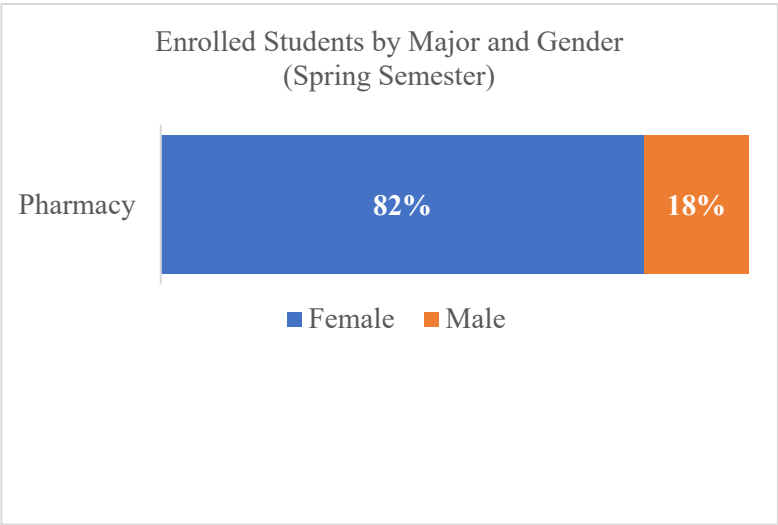
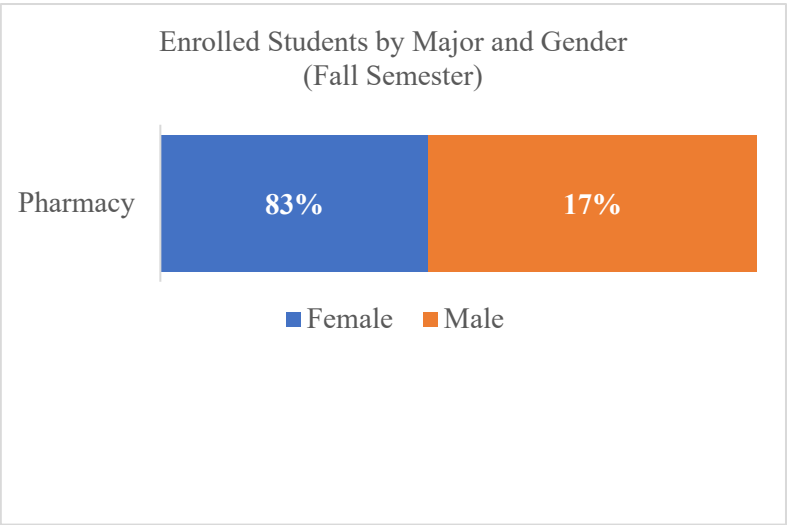
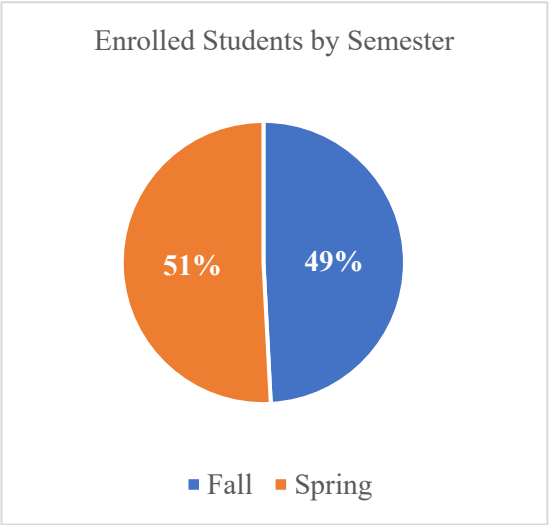
Type	Fall			Spring			نوع القبول
	F	M	Total	F	M	Total	
IEP Students	24	4	28	10	4	14	طلبة برنامج اللغة الإنجليزية المكثف
Students in Majors	755	150	905	784	167	951	لطلبة في التخصصات
Total	779	154	933	794	171	965	المجموع



Enrolled Students by Major and Semester

المسجلون حسب التخصص وفصل التسجيل

Major	Fall									Spring									التخصص
	IEP			Major			Totals			IEP			Major			Totals			
	F	M	T	F	M	T	F	M	T	F	M	T	F	M	T	F	M	T	
Pharmacy	24	4	28	755	150	905	779	154	933	10	4	14	784	167	951	794	171	965	الصيدلة
Total	24	4	28	755	150	905	779	154	933	10	4	14	784	167	951	794	171	965	المجموع



Trend of Enrolled Students in Graduate Studies

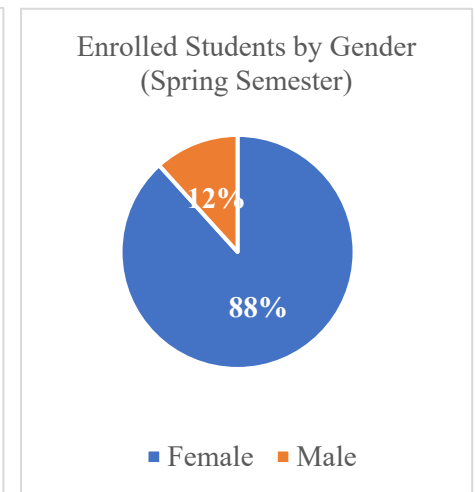
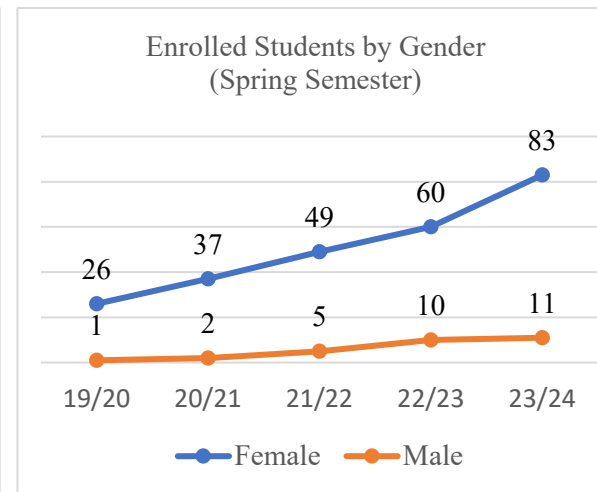
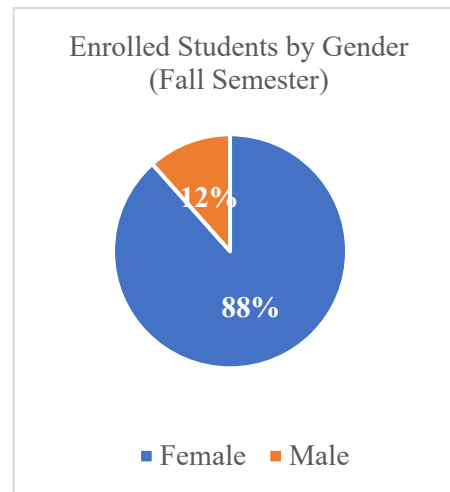
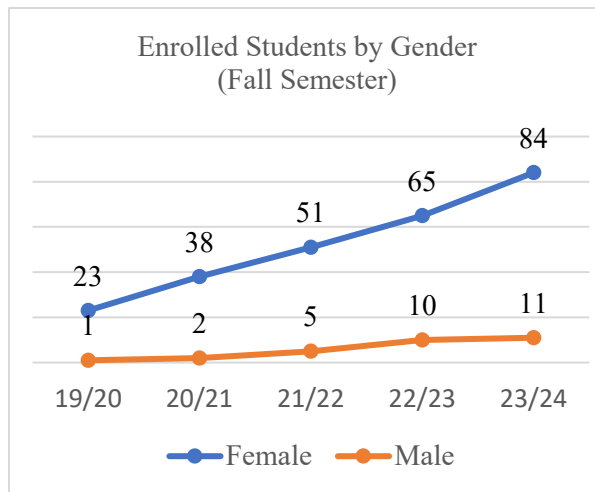
تطور أعداد المسجلين في الدراسات العليا

Gender	19/20		20/21		21/22		22/23		23/24		النوع
	Fall	Spring	Fall	Spring	Fall	Spring	Fall	Spring	Fall	Spring	
Female	23	26	38	37	51	49	65	60	84	83	طالبات
Male	1	1	2	2	5	5	10	10	11	11	طلاب
Total	24	27	40	39	56	54	75	70	95	94	المجموع

Enrolled Students by Type of Admission and Semester

المسجلون حسب نوع القبول و فصل التسجيل

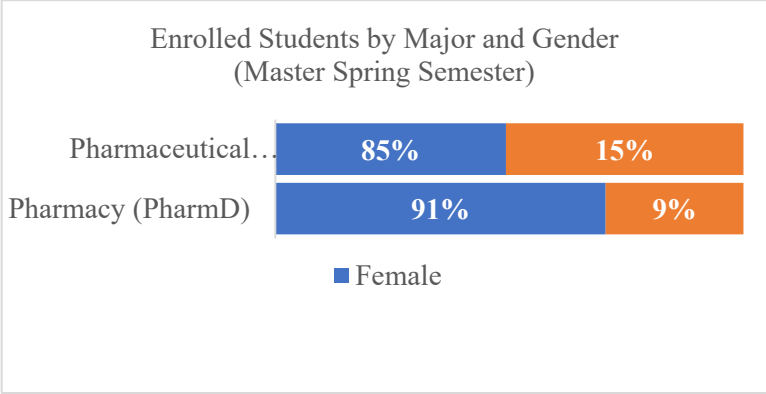
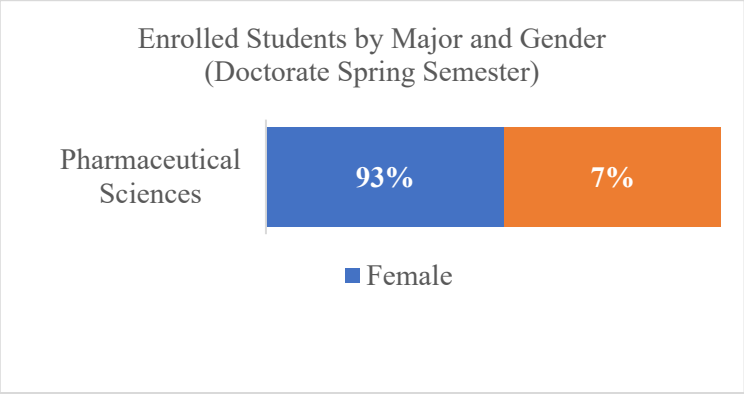
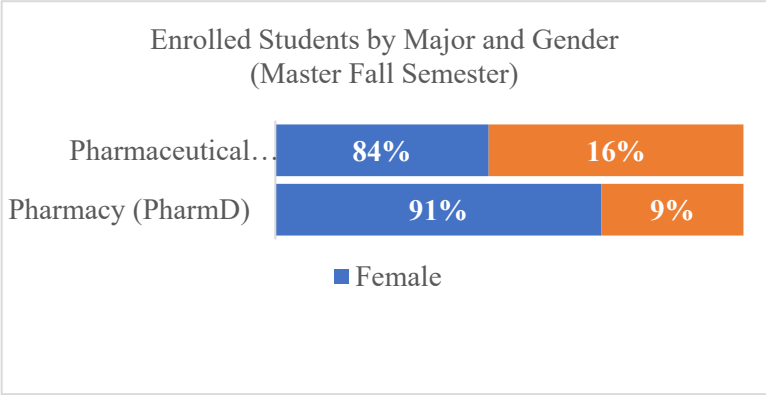
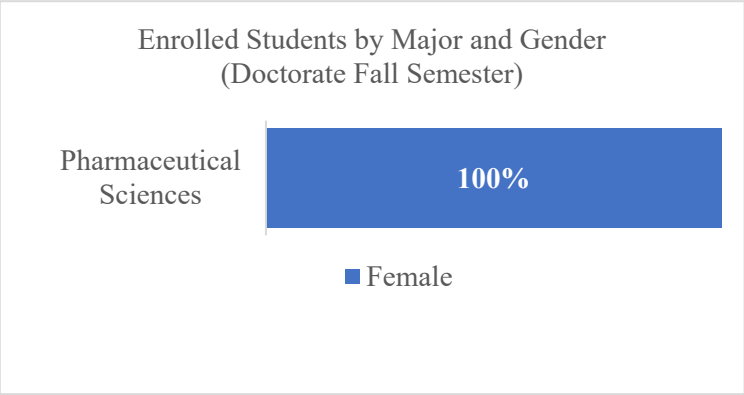
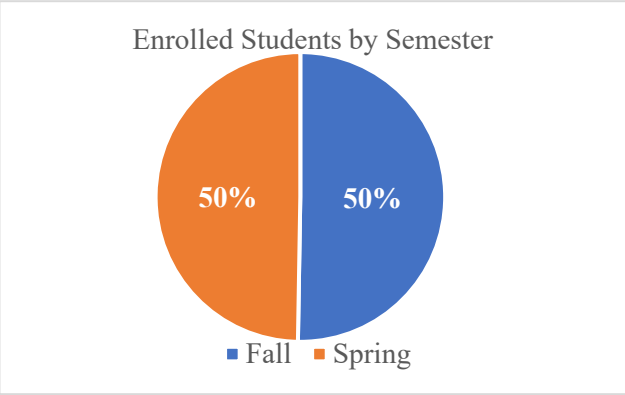
Type	Fall			Spring			نوع القبول
	F	M	Total	F	M	Total	
Doctorate Programs	13	0	13	13	1	14	برامج الدكتوراة
Master Programs	71	11	82	70	10	80	برامج الماجستير
Total	84	11	95	83	11	94	المجموع



Enrolled Students by Major and Semester

المسجلون حسب التخصص وفصل التسجيل

Level	Major	Fall			Spring			التخصص	المستوى
		F	M	Total	F	M	Total		
Doctorate	Pharmaceutical Sciences	13	0	13	13	1	14	العلوم الصيدلانية	الدكتوراة
Master	Pharmaceutical Sciences	41	8	49	39	7	46	العلوم الصيدلانية	الماجستير
	Pharmacy (PharmD)	30	3	33	31	3	34	دكتور في الصيدلة	
Total		84	11	95	83	11	94	المجموع	



Trend of Graduated Students

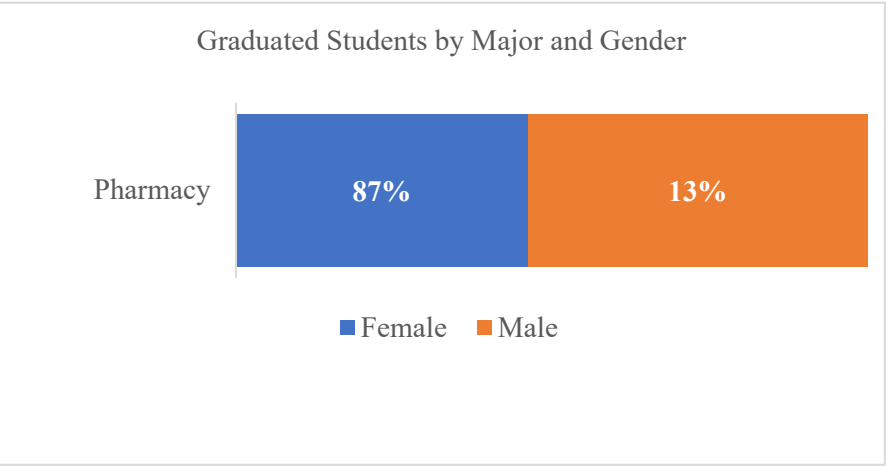
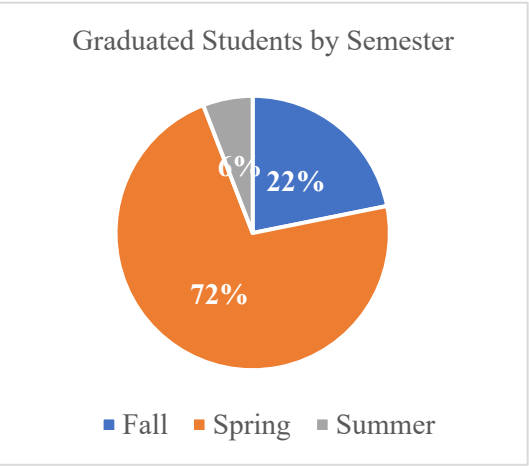
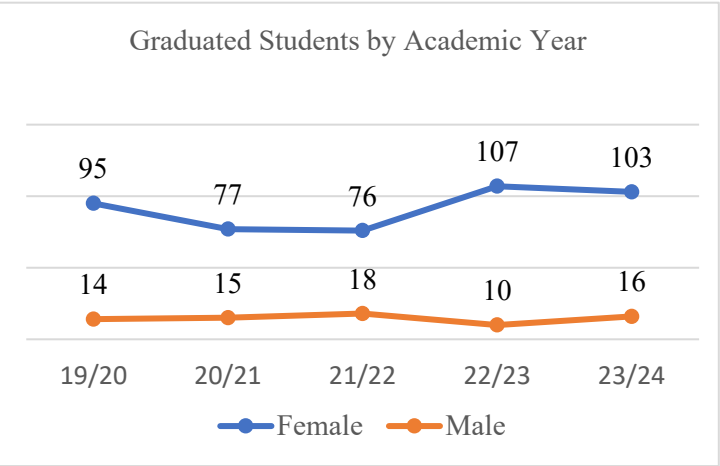
تطور أعداد الخريجين

Gender	19/20	20/21	21/22	22/23	23/24	النوع
Female	95	77	76	107	103	طالبات
Male	14	15	18	10	16	طلاب
Total	109	92	94	117	119	المجموع

Graduated Students by Major and Semester

الخريجون حسب التخصص وفصل التخرج

Major	Fall			Spring			Summer			Totals			التخصص
	F	M	Total	F	M	Total	F	M	T	F	M	Total	
Pharmacy	24	2	26	75	11	86	4	3	7	103	16	119	الصيدلة
Total	24	2	26	75	11	86	4	3	7	103	16	119	المجموع



Trend of Graduated Students in Graduate Studies

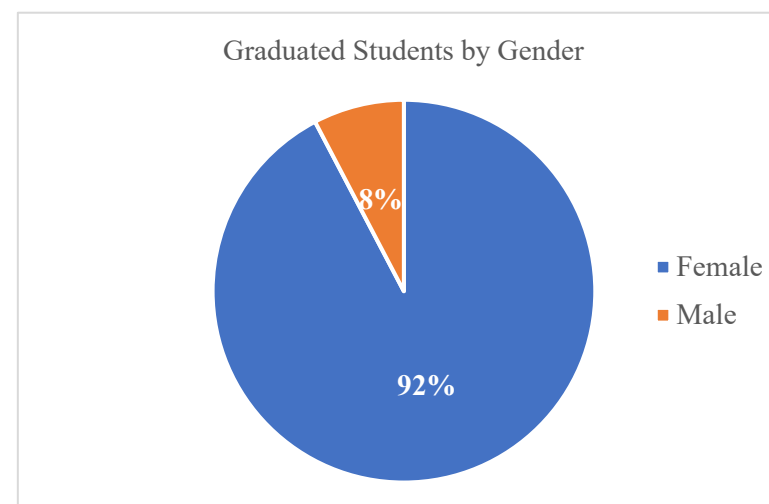
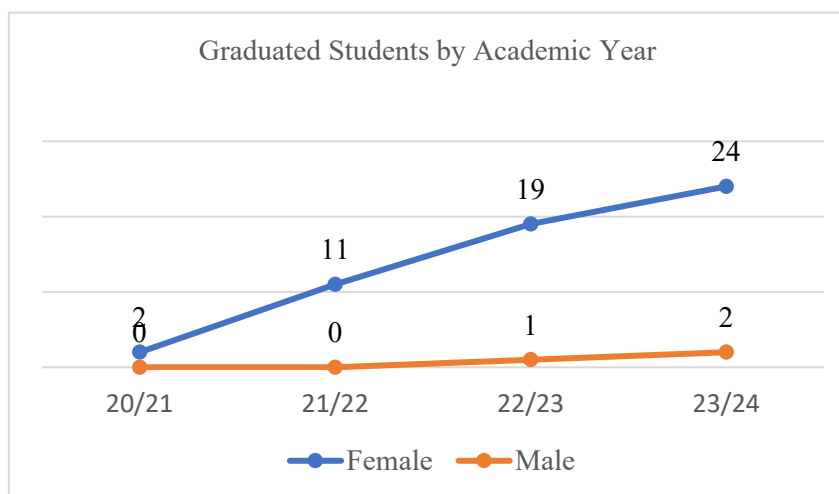
تطور أعداد الخريجين في الدراسات العليا

Gender	20/21	21/22	22/23	23/24	النوع
Female	2	11	19	24	طالبات
Male	0	0	1	2	طلاب
Total	2	11	20	26	المجموع

Enrolled Students by Type of Admission and Semester

المسجلون حسب نوع القبول و فصل التسجيل

Type	Fall			Spring			Summer			Totals			نوع القبول
	F	M	Total	F	M	Total	F	M	Total	F	M	Total	
Doctorate Programs	0	0	0	0	0	0	0	0	0	0	0	0	برامج الدكتوراة
Master Programs	3	1	4	17	1	18	4	0	4	24	2	26	برامج الماجستير
Total	3	1	4	17	1	18	4	0	4	24	2	26	المجموع

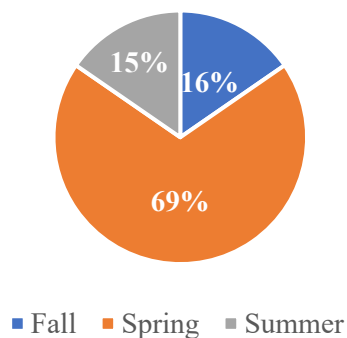


Graduated Students by Major and Semester from graduate Studies

الخريجون حسب التخصص وفصل التخرج من الدراسات العليا

Level	Major	Fall			Spring			Summer			Totals			التخصص	المستوى
		F	M	Total	F	M	Total	F	M	T	F	M	Total		
Doctorate	Pharmaceutical Sciences	0	0	0	0	0	0	0	0	0	0	0	0	العلوم الصيدلانية	الدكتوراة
Master	Pharmaceutical Sciences	3	1	4	9	0	9	3	0	3	15	1	16	العلوم الصيدلانية	الماجستير
	Pharmacy (PharmD)	0	0	0	8	1	9	1	0	1	9	1	10	دكتور في الصيدلة	
Total		3	1	4	17	1	18	4	0	4	24	2	26	المجموع	

Graduated Students by Semester



Graduated Students by Major and Gender (Doctorate)

Pharmaceutical Sciences

Female Male

Graduated Students by Major and Gender (Masters)

Pharmaceutical Sciences

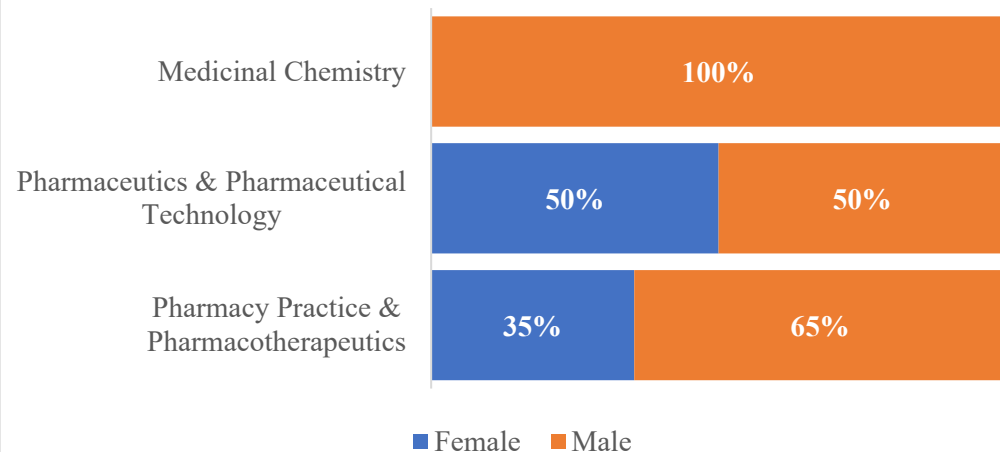
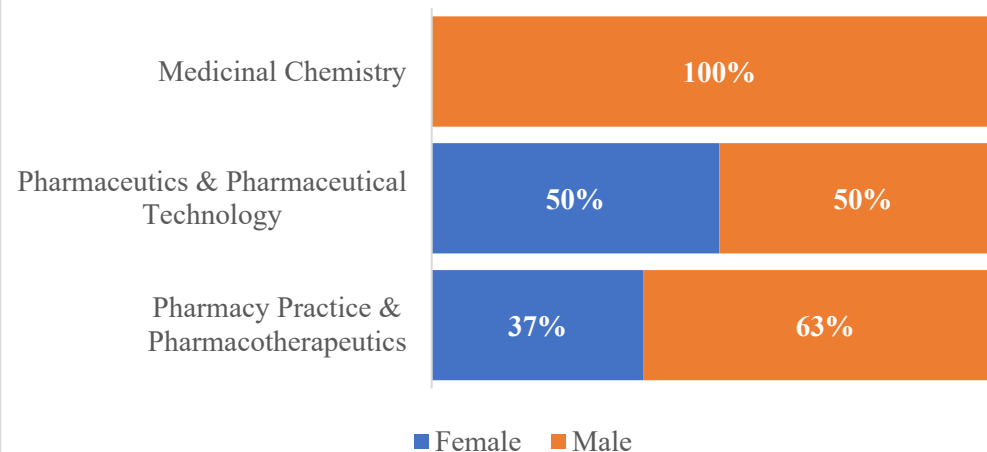
Pharmacy (PharmD)

Female Male

Academic Staff by Department and Semester

أعضاء هيئة التدريس حسب القسم والفصل

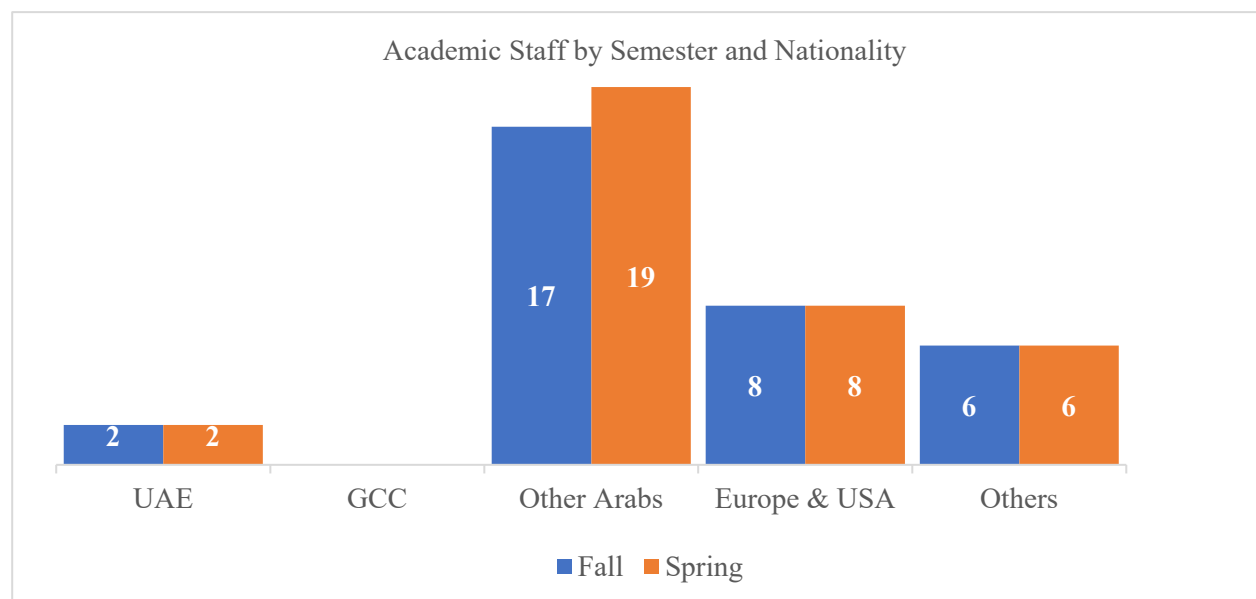
Department	Fall			Spring			القسم
	F	M	T	F	M	T	
Medicinal Chemistry	0	8	8	0	8	8	الكيمياء الطبية
Pharmaceutics & Pharmaceutical Technology	4	4	8	4	4	8	الصيدلة والتكنولوجيا الصيدلانية
Pharmacy Practice & Pharmacotherapeutics	6	11	17	7	12	19	الممارسة الصيدلانية والعلاجات
Total	10	23	33	11	24	35	المجموع

Academic Staff by Department and Gender
(Fall Semester)Academic Staff by Department and Gender
(Spring Semester)

Academic Staff by Department and Nationality

أعضاء هيئة التدريس حسب القسم والجنسية

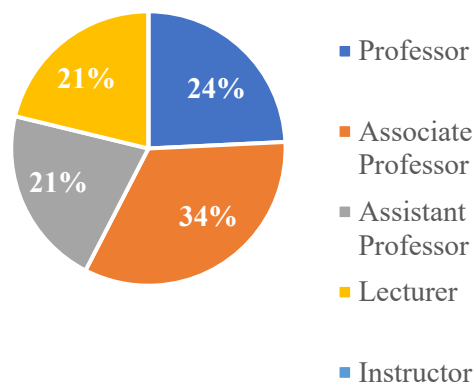
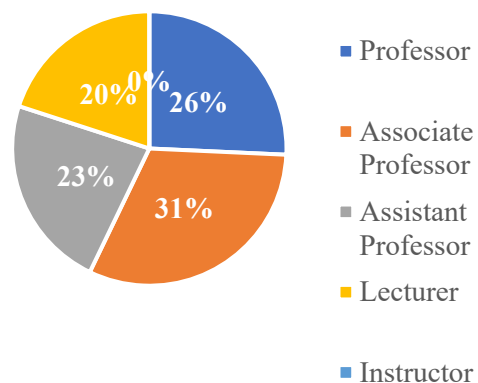
Department	Fall						Spring						القسم
	UAE	GCC	Other Arabs	Europe & USA	Others	Total	UAE	GCC	Other Arabs	Europe & USA	Others	Total	
Medicinal Chemistry	0	0	5	2	1	8	0	0	5	2	1	8	الكيمياء الطبية
Pharmaceutics & Pharmaceutical Technology	0	0	4	2	2	8	0	0	4	2	2	8	الصيدلة والتكنولوجيا الصيدلانية
Pharmacy Practice & Pharmacotherapeutics	2	0	8	4	3	17	2	0	10	4	3	19	الممارسة الصيدلانية والعلاجات
Total	2	0	17	8	6	33	2	0	19	8	6	35	المجموع



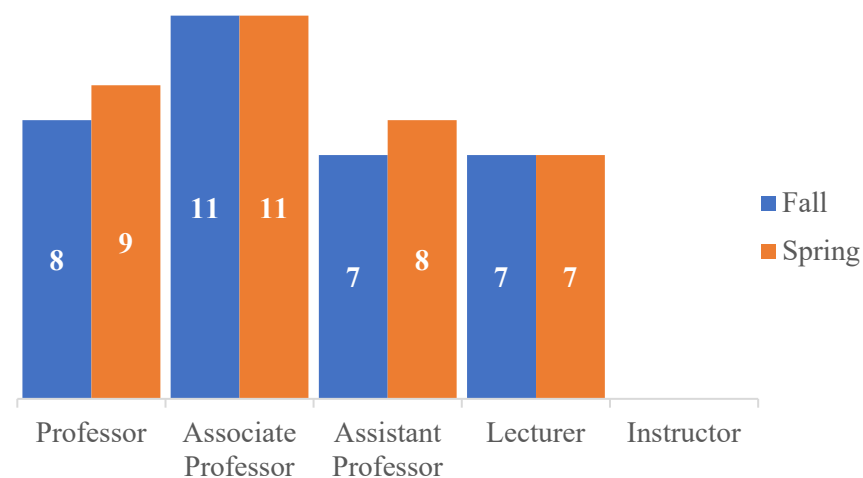
Academic Staff by Department and Academic Rank

أعضاء هيئة التدريس حسب القسم والرتبة العلمية

Department	Fall						Spring						القسم
	Professor	Associate Professor	Assistant Professor	Lecturer	Instructor	Total	Professor	Associate Professor	Assistant Professor	Lecturer	Instructor	Total	
Medicinal Chemistry	2	3	1	2	0	8	3	2	1	2	0	8	الكيمياء الطبية
Pharmaceutics & Pharmaceutical Technology	2	3	1	2	0	8	2	3	1	2	0	8	الصيدلة والتكنولوجيا الصيدلانية
Pharmacy Practice & Pharmacotherapeutics	4	5	5	3	0	17	4	6	6	3	0	19	الممارسة الصيدلانية والعلاجات
Total	8	11	7	7	0	33	9	11	8	7	0	35	المجموع

Academic Staff by Academic Rank
(Fall Semester)Academic Staff by Academic Rank
(Spring Semester)

Academic Staff by Semester and Academic Rank





كلية العلوم
COLLEGE OF SCIENCES



كلية العلوم

رسالة الكلية

تسعى كلية العلوم إلى تحقيق مكانة متميزة لها خصوصية بين كليات المنطقة من خلال توفير بيئة أكاديمية حافزة وبرامج أكاديمية متميزة مع التركيز على البحث العلمي المرتبط بالعملية التعليمية وخدمة المجتمع. وبالإضافة إلى ذلك تهدف الكلية إلى تنمية مهارات الطالب وقدراته التحليلية والإبداعية والعلمية والمهنية، مما يؤهله إلى مواجهة المستجدات ومتطلبات سوق العمل، أو الالتحاق ببرامج الدراسات العليا.

أقسام الكلية

- قسم التقنيات الحيوية.
- قسم الفيزياء التطبيقية وعلم الفلك.
- قسم الكيمياء.
- قسم الرياضيات.

College of Sciences

Mission of the College

The College of Sciences endeavors to achieving a distinguished role among similar colleges in the region, by providing a stimulating academic environment and excellent academic programs, with emphathis on scientific research related to the educational process and community service. In addition, the college aims at developing students' analytical and creative skills as well as their academic and professional skills that will enable them to cope with the market needs or join higher studies.

College Departments

- Department of Applied Biology.
- Department of Applied Physics and Astronomy.
- Department of Chemistry.
- Department of Mathematics.

Trend of Admitted Students

تطور أعداد المقبولين

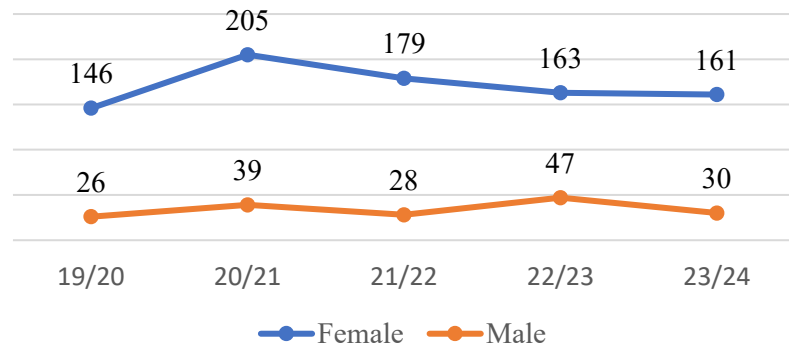
Gender	19/20	20/21	21/22	22/23	23/24	النوع
Female	146	205	179	163	161	طالبات
Male	26	39	28	47	30	طلاب
Total	172	244	207	210	191	المجموع

Admitted Students by Type of Admission and Semester

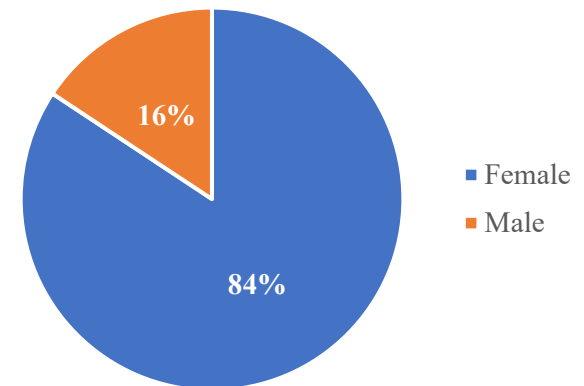
المقبولون حسب نوع القبول و فصل القبول

Type	Fall			Spring			Total			نوع القبول
	F	M	Total	F	M	Total	F	M	Total	
IEP Students	16	3	19	4	4	8	20	7	27	طلبة برنامج اللغة الإنجليزية المكثف
Students in Majors	129	16	145	12	7	19	141	23	164	الطلبة في التخصصات
Total	145	19	164	16	11	27	161	30	191	المجموع

Admitted Students by Academic Year

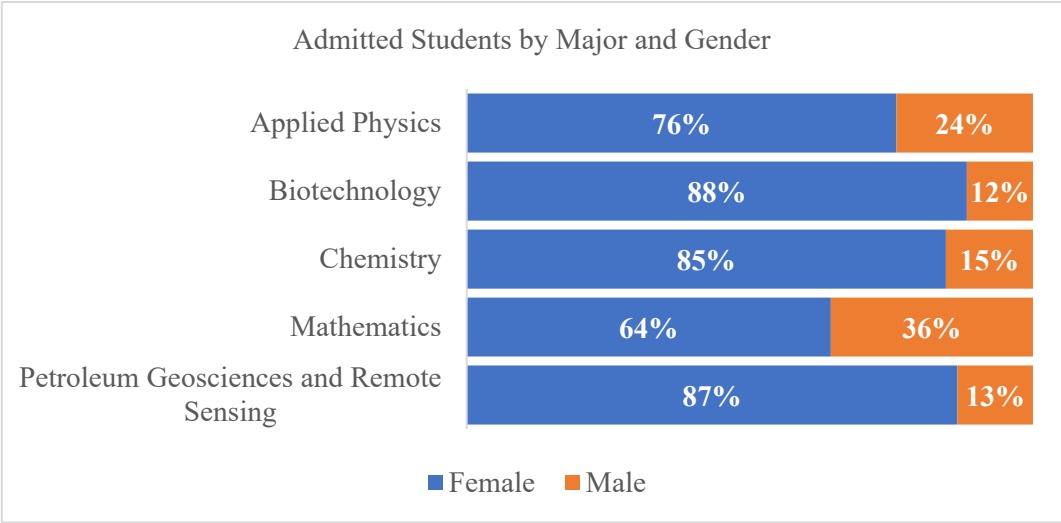
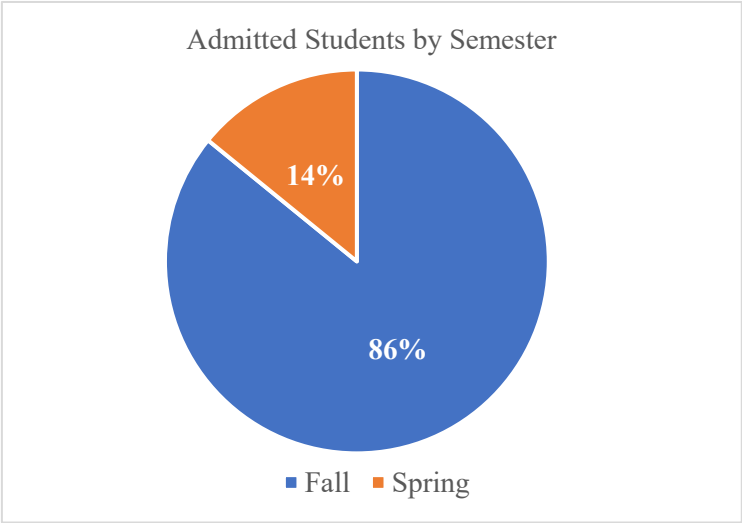


Admitted Students by Gender



Admitted Students by Major and Semester
المقبولون حسب التخصص وفصل القبول

Major	Fall									Spring									Totals			التخصص
	IEP			Major			Totals			IEP			Major			Totals						
	F	M	T	F	M	T	F	M	T	F	M	T	F	M	T	F	M	T	F	M	T	
Applied Physics	0	1	1	18	2	20	18	3	21	2	1	3	2	3	5	4	4	8	22	7	29	الفيزياء التطبيقية
Biotechnology	11	1	12	87	9	96	98	10	108	0	1	1	8	3	11	8	4	12	106	14	120	التقنيات الحيوية
Chemistry	0	0	0	9	2	11	9	2	11	1	0	1	1	0	1	2	0	2	11	2	13	الكيمياء
Mathematics	1	1	2	7	1	8	8	2	10	0	2	2	1	1	2	1	3	4	9	5	14	الرياضيات
Petroleum Geosciences and Remote Sensing	4	0	4	8	2	10	12	2	14	1	0	1	0	0	0	1	0	1	13	2	15	علوم الأرض البترولية والاستشعار عن بعد
Total	16	3	19	129	16	145	145	19	164	4	4	8	12	7	19	16	11	27	161	30	191	المجموع



Trend of Admitted Students in Graduate Studies

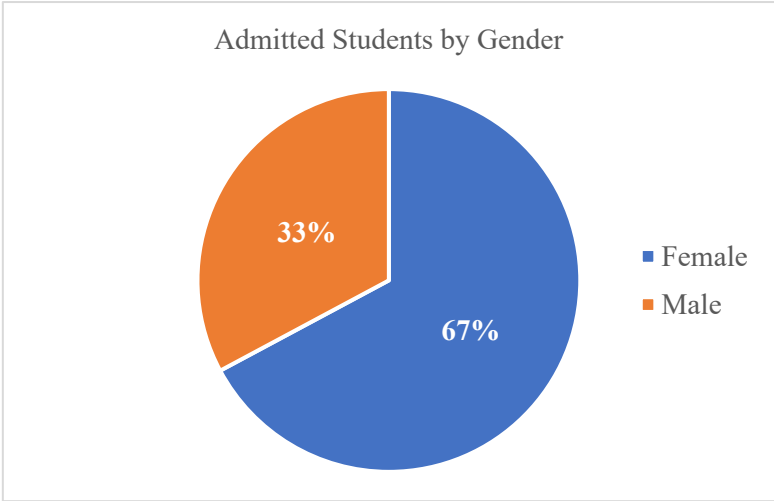
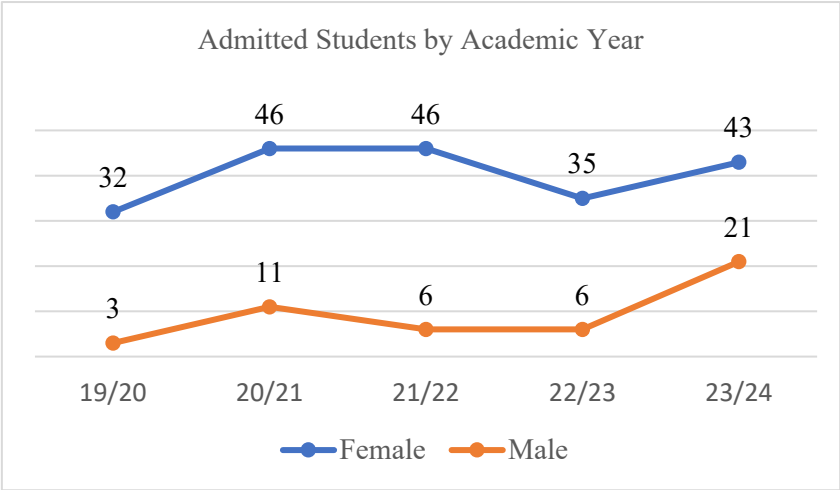
تطور أعداد المقبولين في الدراسات العليا

Gender	19/20	20/21	21/22	22/23	23/24	النوع
Female	32	46	46	35	43	طالبات
Male	3	11	6	6		طلاب
Total	35	57	52	41		المجموع

Admitted Students by Type of Admission and Semester

المقبولون حسب نوع القبول و فصل القبول

Type	Fall			Spring			Total			نوع القبول
	F	M	Total	F	M	Total	F	M	Total	
Master Programs	34	20	54	9	1	10	43	21	64	برامج الماجستير
Total	34	20	54	9	1	10	43	21	64	المجموع

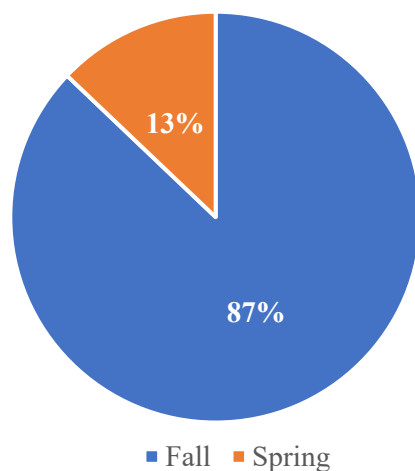


Admitted Students by Major and Semester

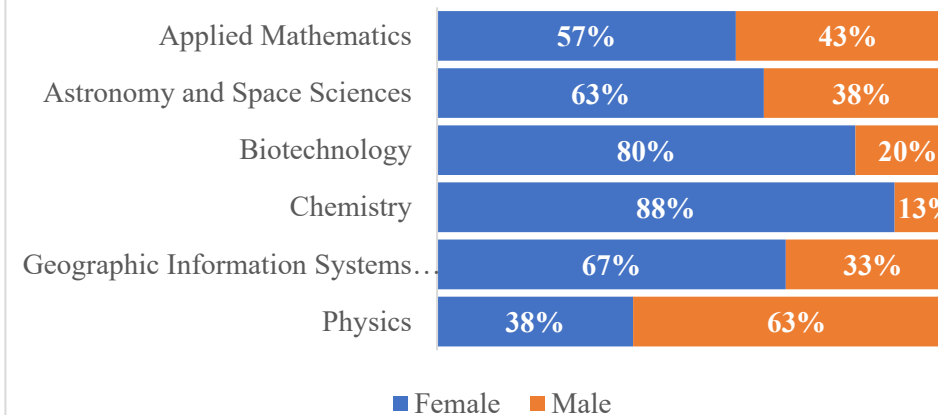
المقبولون حسب التخصص وفصل القبول

Level	Major	Fall			Spring			Totals			التخصص	المستوى
		F	M	T	F	M	T	F	M	T		
Master	Applied Mathematics	6	6	12	2	0	2	8	6	14	الرياضيات التطبيقية	الماجستير
	Astronomy and Space Sciences	5	3	8	0	0	0	5	3	8	الفلك وعلوم الفضاء	
	Biotechnology	12	4	16	4	0	4	16	4	20	التقنيات الحيوية	
	Chemistry	5	1	6	2	0	2	7	1	8	الكيمياء	
	Geographic Information Systems and Remote Sensing	3	2	5	1	0	1	4	2	6	نظم المعلومات الجغرافية والاستشعار عن بعد	
	Physics	3	4	7	0	1	1	3	5	8	الفيزياء	
Total		34	20	54	9	1	10	43	21	64	المجموع	

Admitted Students by Semester



Admitted Students by Major and Gender (Master)



Trend of Newly Enrolled Students

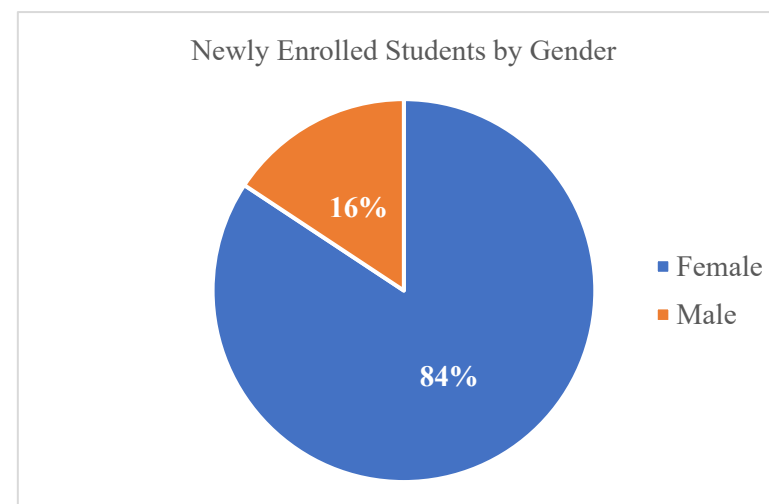
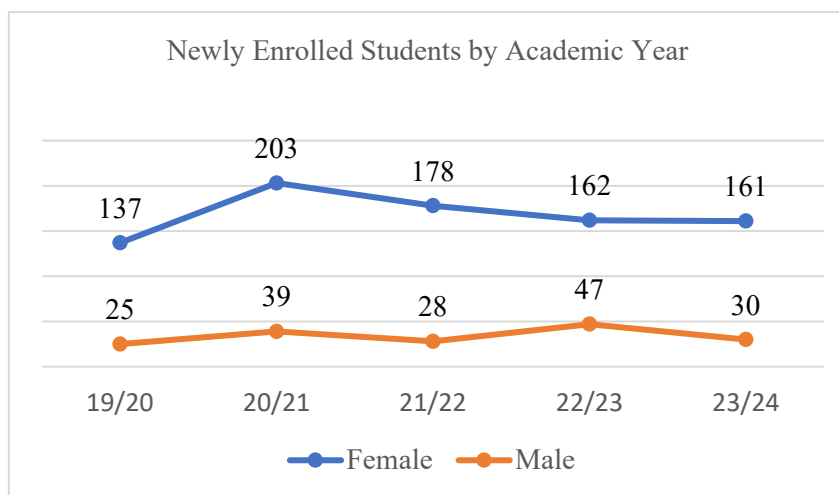
تطور أعداد المسجلون الجدد

Gender	19/20	20/21	21/22	22/23	23/24	النوع
Female	137	203	178	162	161	طالبات
Male	25	39	28	47	30	طلاب
Total	162	242	206	209	191	المجموع

Newly Enrolled Students by Type of Admission and Semester

المسجلون الجدد حسب نوع القبول و فصل التسجيل

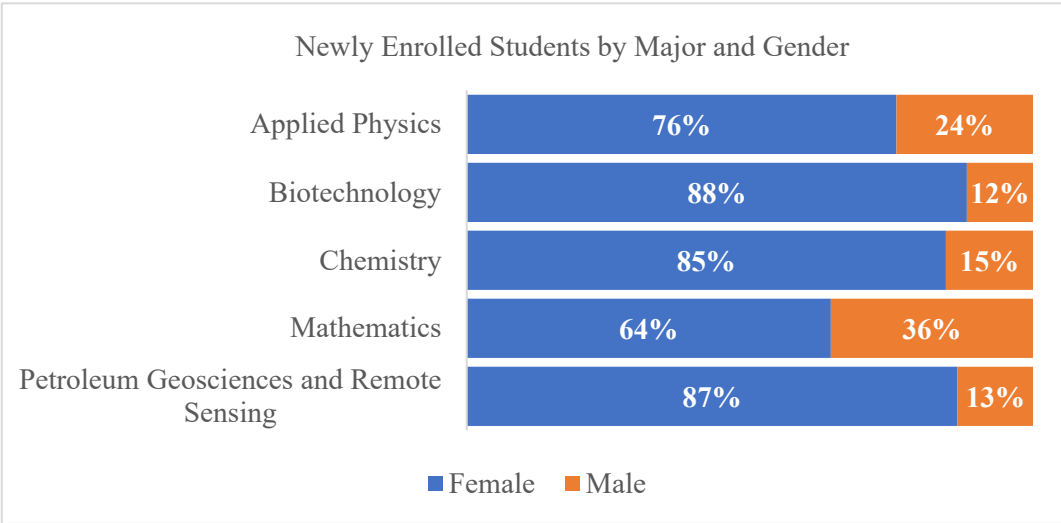
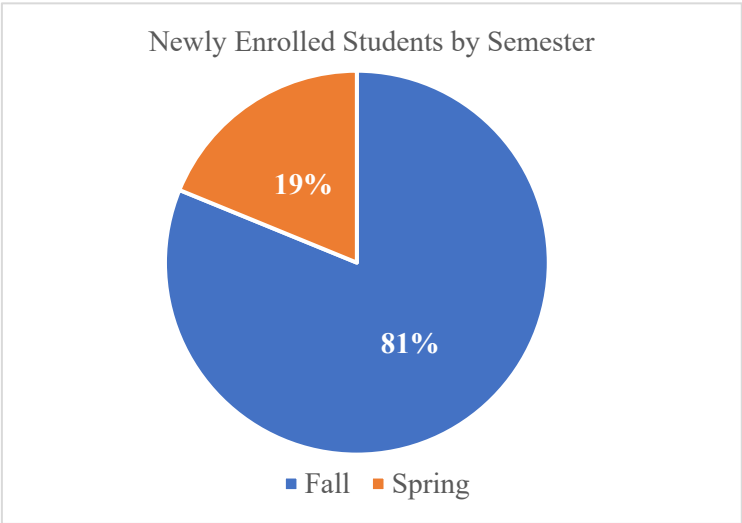
Type	Fall			Spring			Total			نوع القبول
	F	M	Total	F	M	Total	F	M	Total	
IEP Students	16	3	19	4	4	8	20	7	27	طلبة برنامج اللغة الإنجليزية المكثف
Students in Majors	129	16	145	12	7	19	141	23	164	الطلبة في التخصصات
Total	145	19	164	16	11	27	161	30	191	المجموع



Newly Enrolled Students by Major and Semester

المسجلون الجدد حسب التخصص وفصل التسجيل

Major	Fall									Spring									Totals			التخصص
	IEP			Major			Totals			IEP			Major			Totals						
	F	M	T	F	M	T	F	M	T	F	M	T	F	M	T	F	M	T	F	M	T	
Applied Physics	0	1	1	18	2	20	18	3	21	2	1	3	2	3	5	4	4	8	22	7	29	الفيزياء التطبيقية
Biotechnology	11	1	12	87	9	96	98	10	108	0	1	1	8	3	11	8	4	12	106	14	120	التقنيات الحيوية
Chemistry	0	0	0	9	2	11	9	2	11	1	0	1	1	0	1	2	0	2	11	2	13	الكيمياء
Mathematics	1	1	2	7	1	8	8	2	10	0	2	2	1	1	2	1	3	4	9	5	14	الرياضيات
Petroleum Geosciences and Remote Sensing	4	0	4	8	2	10	12	2	14	1	0	1	0	0	0	1	0	1	13	2	15	علوم الأرض البترولية والاستشعار عن بعد
Total	16	3	19	129	16	145	145	19	164	4	4	8	12	7	19	16	11	27	161	30	191	المجموع



Trend of Newly Enrolled Students in Graduate Studies

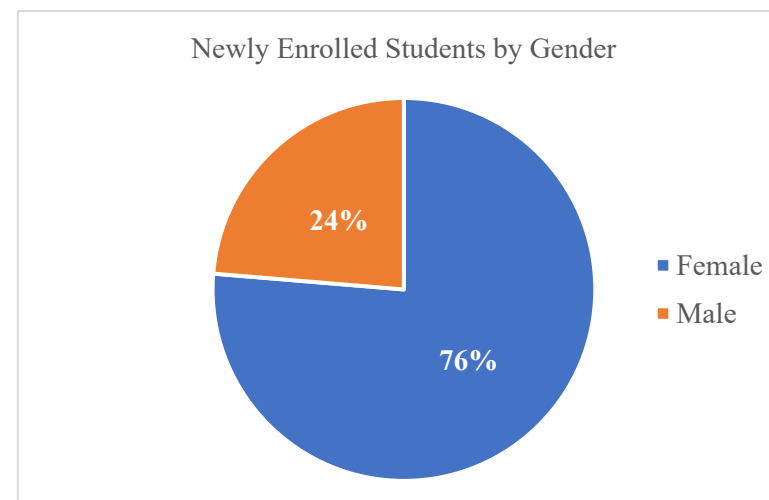
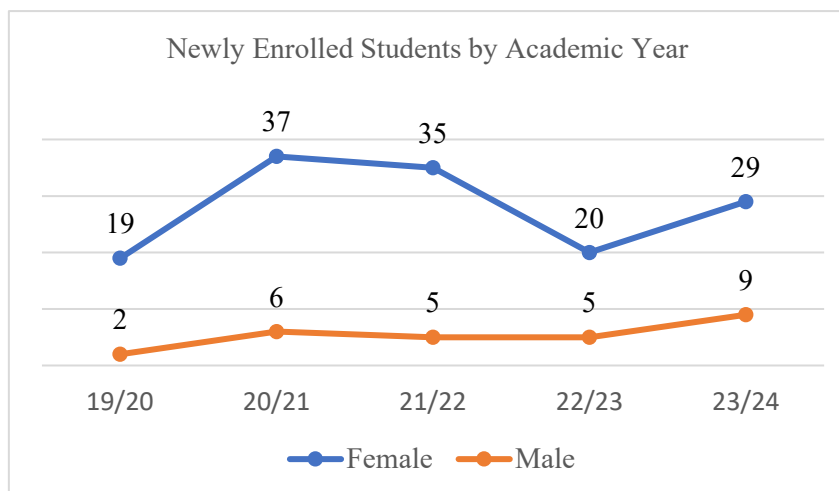
تطور أعداد المسجلون الجدد في الدراسات العليا

Gender	19/20	20/21	21/22	22/23	23/24	النوع
Female	19	37	35	20	29	طالبات
Male	2	6	5	5	9	طلاب
Total	21	43	40	25	38	المجموع

Newly Enrolled Students by Type of Admission and Semester

المسجلون الجدد حسب نوع القبول و فصل التسجيل

Type	Fall			Spring			Total			نوع القبول
	F	M	Total	F	M	Total	F	M	Total	
Master Programs	21	8	29	8	1	9	29	9	38	برامج الماجستير
Total	21	8	29	8	1	9	29	9	38	المجموع

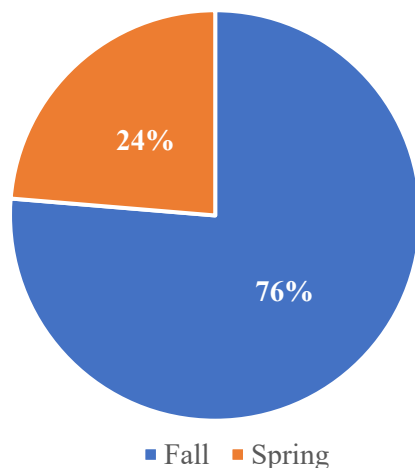


Newly Enrolled Students by Major and Semester

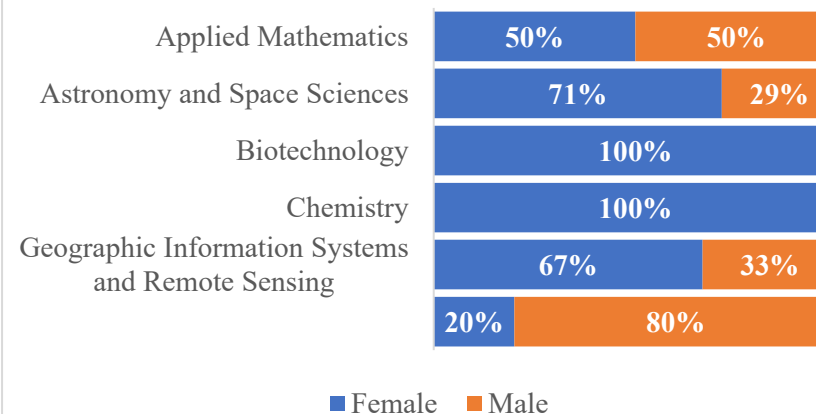
المسجلون الجدد حسب التخصص وفصل التسجيل

Level	Major	Fall			Spring			Totals			التخصص	المستوى
		F	M	T	F	M	T	F	M	T		
Master	Applied Mathematics	1	2	3	1	0	1	2	2	4	الرياضيات التطبيقية	الماجستير
	Astronomy and Space Sciences	5	2	7	0	0	0	5	2	7	الفلك وعلوم الفضاء	
	Biotechnology	9	0	9	4	0	4	13	0	13	التقنيات الحيوية	
	Chemistry	4	0	4	2	0	2	6	0	6	الكيمياء	
	Geographic Information Systems and Remote Sensing	1	1	2	1	0	1	2	1	3	نظم المعلومات الجغرافية والاستشعار عن بعد	
	Physics	1	3	4	0	1	1	1	4	5	الفيزياء	
Total		21	8	29	8	1	9	29	9	38	المجموع	

Newly Enrolled Students by Semester



Newly Enrolled Students by Major and Gender (Master)



Trend of Enrolled Students

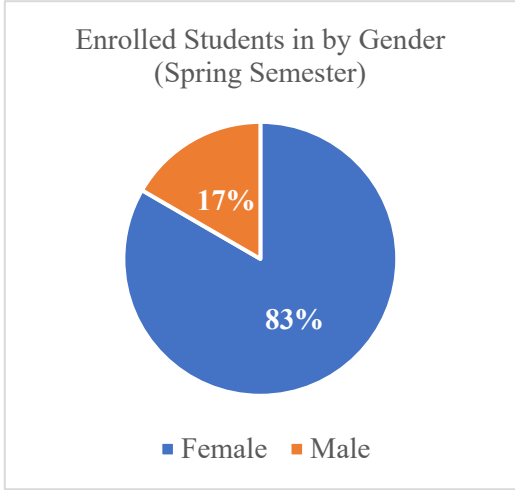
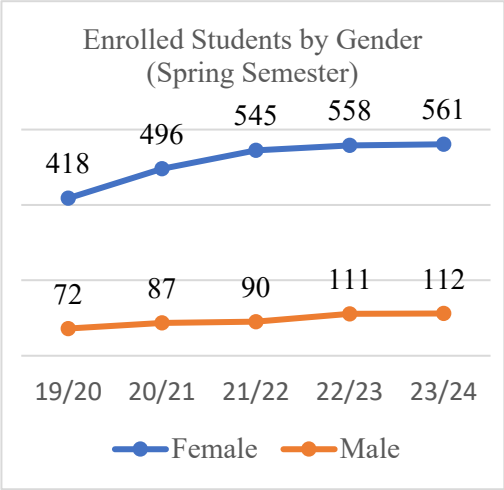
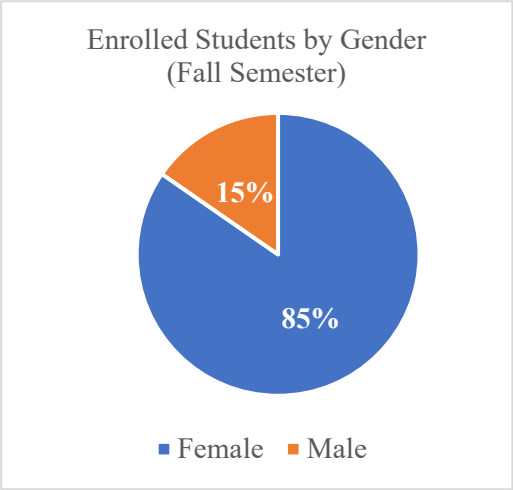
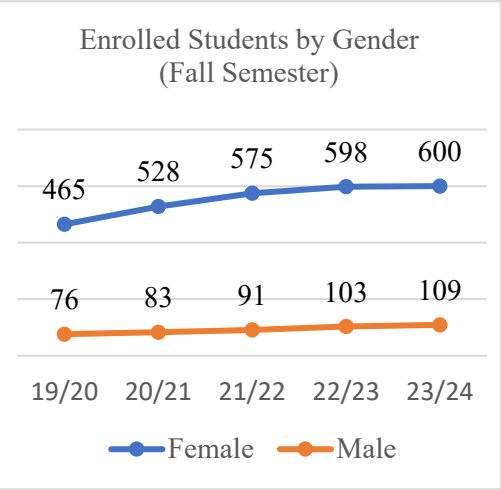
تطور أعداد المسجلين

Gender	19/20		20/21		21/22		22/23		23/24		النوع
	Fall	Spring	Fall	Spring	Fall	Spring	Fall	Spring	Fall	Spring	
Female	465	418	528	496	575	545	598	558	600	561	طالبات
Male	76	72	83	87	91	90	103	111	109	112	طلاب
Total	541	490	611	583	666	635	701	669	709	673	المجموع

Enrolled Students by Type of Admission and Semester

المسجلون حسب نوع القبول و فصل التسجيل

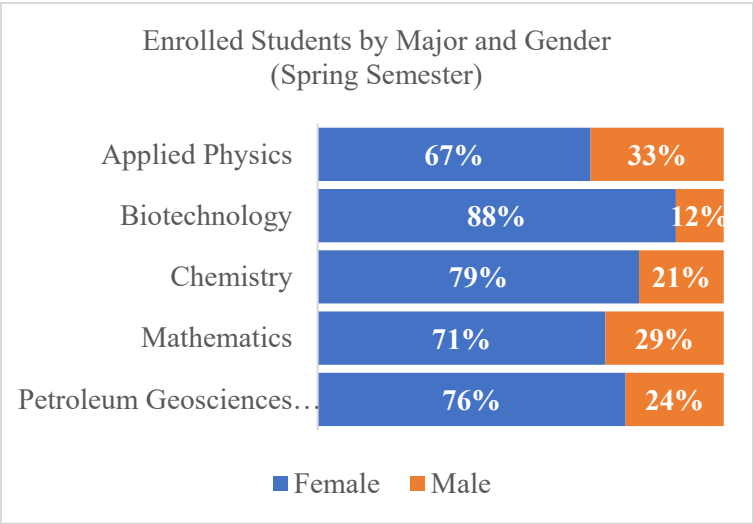
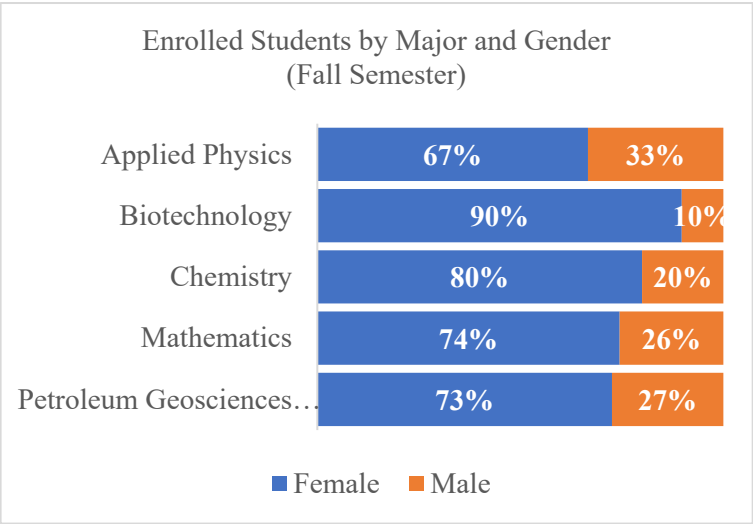
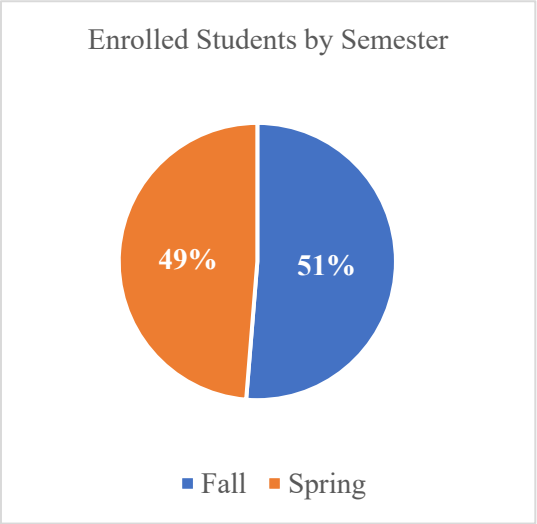
Type	Fall			Spring			نوع القبول
	F	M	Total	F	M	Total	
IEP Students	18	7	25	15	5	20	طلبة برنامج اللغة الإنجليزية المكثف
Students in Majors	582	102	684	546	107	653	الطلبة في التخصصات
Total	600	109	709	561	112	673	المجموع



Enrolled Students by Major and Semester

المسجلون حسب التخصص وفصل التسجيل

Major	Fall									Spring									التخصص
	IEP			Major			Totals			IEP			Major			Totals			
	F	M	T	F	M	T	F	M	T	F	M	T	F	M	T	F	M	T	
Applied Physics	0	1	1	38	18	56	38	19	57	2	1	3	39	19	58	41	20	61	الفيزياء التطبيقية
Biotechnology	12	1	13	426	49	475	438	50	488	7	1	8	397	53	450	404	54	458	التقنيات الحيوية
Chemistry	0	2	2	44	9	53	44	11	55	1	0	1	37	10	47	38	10	48	الكيمياء
Mathematics	1	2	3	34	10	44	35	12	47	1	3	4	33	11	44	34	14	48	الرياضيات
Petroleum Geosciences and Remote Sensing	5	1	6	40	16	56	45	17	62	4	0	4	40	14	54	44	14	58	علوم الأرض البترولية والاستشعار عن بعد
Total	18	7	25	582	102	684	600	109	709	15	5	20	546	107	653	561	112	673	المجموع



Trend of Enrolled Students in Graduate Studies

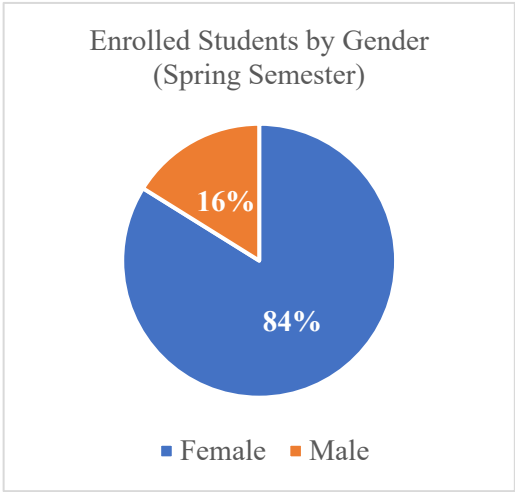
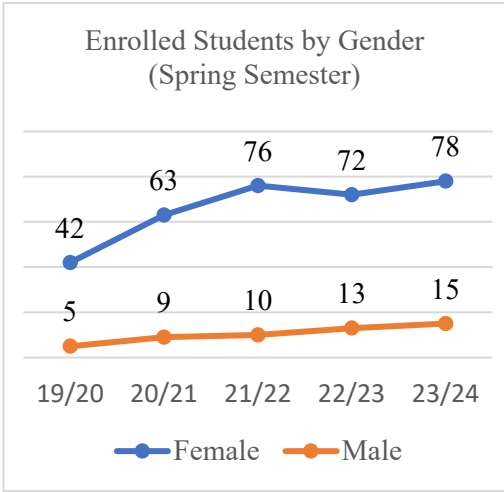
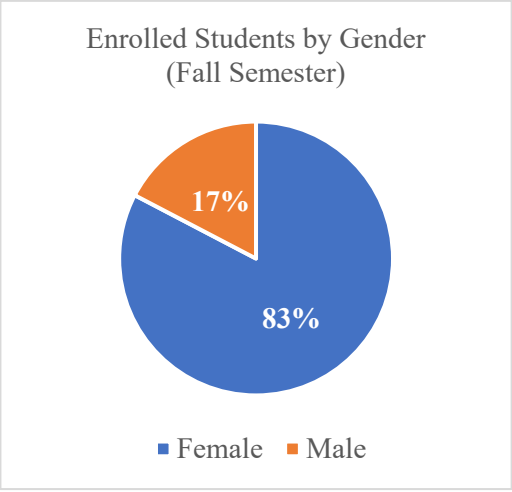
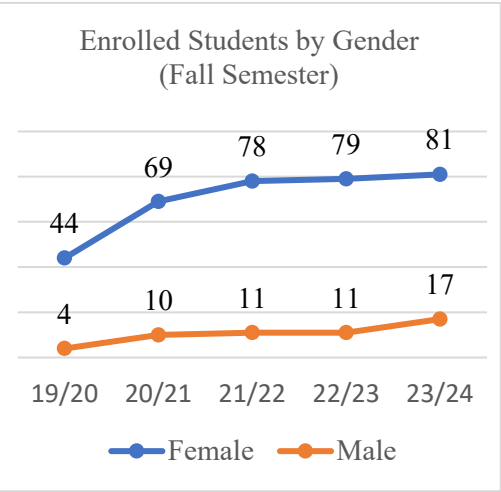
تطور أعداد المسجلين في الدراسات العليا

Gender	19/20		20/21		21/22		22/23		23/24		النوع
	Fall	Spring	Fall	Spring	Fall	Spring	Fall	Spring	Fall	Spring	
Female	44	42	69	63	78	76	79	72	81	78	طالبات
Male	4	5	10	9	11	10	11	13	17	15	طلاب
Total	48	47	79	72	89	86	90	85	98	93	المجموع

Enrolled Students by Type of Admission and Semester

المسجلون حسب نوع القبول و فصل التسجيل

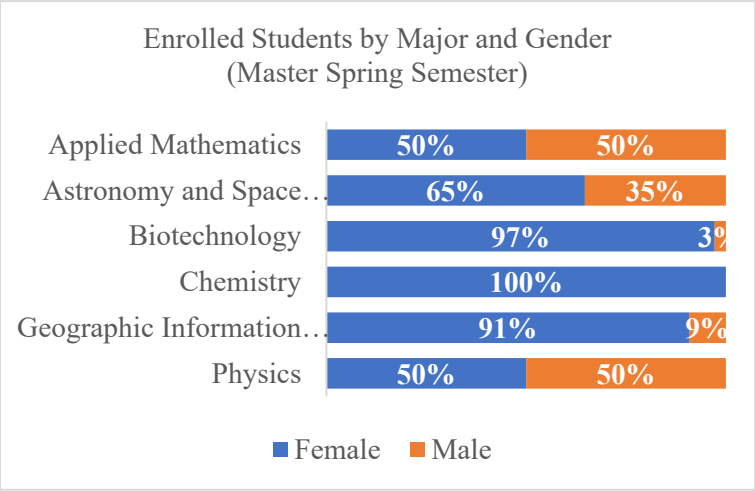
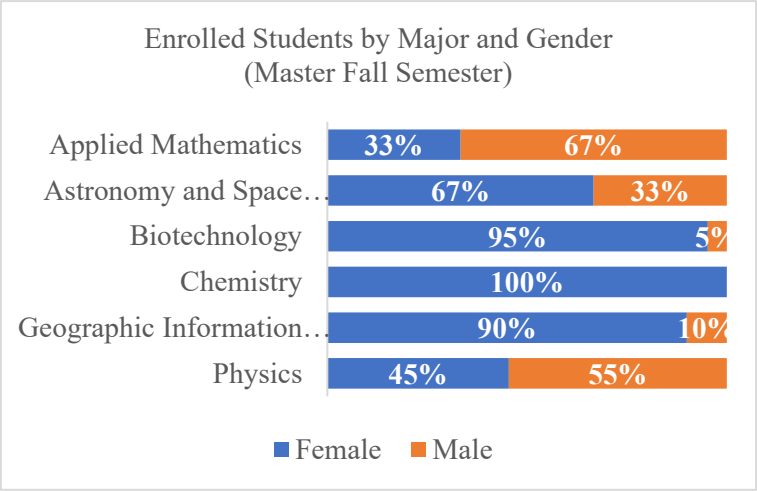
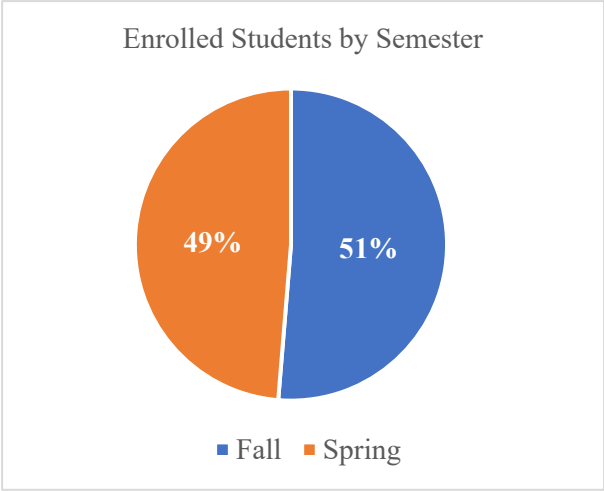
Type	Fall			Spring			نوع القبول
	F	M	Total	F	M	Total	
Master Programs	81	17	98	78	15	93	برامج الماجستير
Total	81	17	98	78	15	93	المجموع



Enrolled Students by Major and Semester

المسجلون حسب التخصص وفصل التسجيل

Level	Major	Fall			Spring			التخصص	المستوى
		F	M	Total	F	M	Total		
Master	Applied Mathematics	1	2	3	2	2	4	الرياضيات التطبيقية	الماجستير
	Astronomy and Space Sciences	12	6	18	11	6	17	الفلك وعلوم الفضاء	
	Biotechnology	40	2	42	35	1	36	التقنيات الحيوية	
	Chemistry	14	0	14	15	0	15	الكيمياء	
	Geographic Information Systems and Remote Sensing	9	1	10	10	1	11	نظم المعلومات الجغرافية والاستشعار عن بعد	
	Physics	5	6	11	5	5	10	الفيزياء	
Total		81	17	98	78	15	93	المجموع	



Trend of Graduated Students

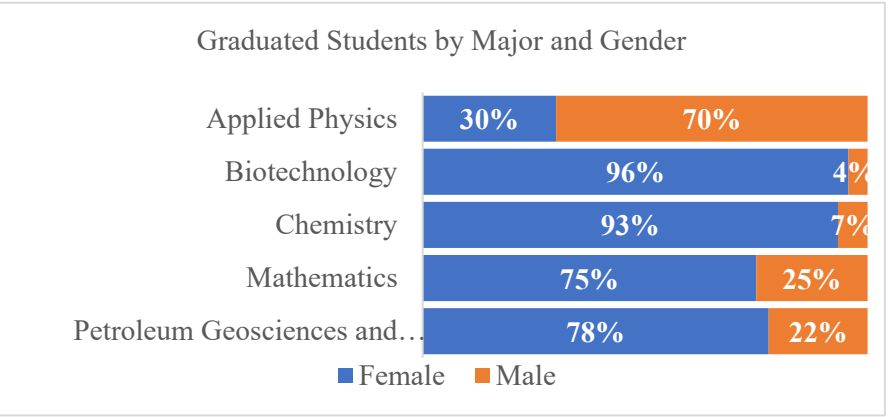
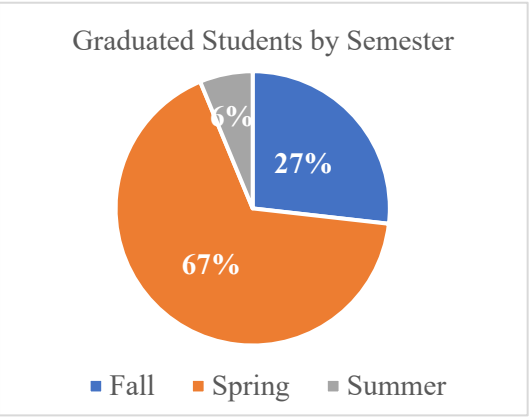
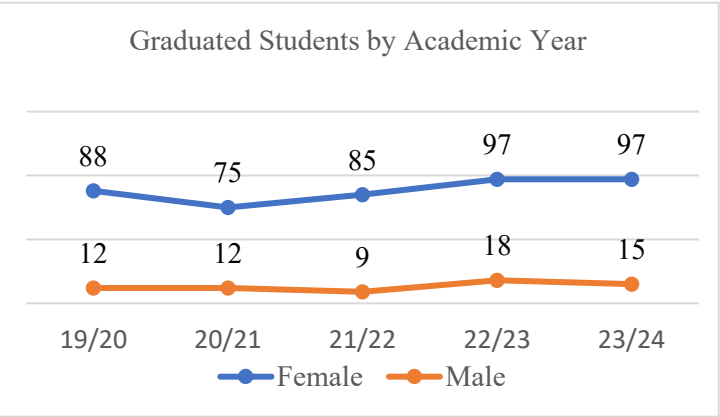
تطور أعداد الخريجين

Gender	19/20	20/21	21/22	22/23	23/24	النوع
Female	88	75	85	97	97	طالبات
Male	12	12	9	18	15	طلاب
Total	100	87	94	115	112	المجموع

Graduated Students by Major and Semester

الخريجون حسب التخصص وفصل التخرج

Major	Fall			Spring			Summer			Totals			التخصص
	F	M	Total	F	M	Total	F	M	T	F	M	Total	
Applied Physics	1	0	1	2	7	9	0	0	0	3	7	10	الفيزياء التطبيقية
Biotechnology	21	0	21	42	2	44	4	1	5	67	3	70	التقنيات الحيوية
Chemistry	5	0	5	8	1	9	1	0	1	14	1	15	الكيمياء
Mathematics	1	0	1	5	2	7	0	0	0	6	2	8	الرياضيات
Petroleum Geosciences and Remote Sensing	1	1	2	6	0	6	0	1	1	7	2	9	علوم الأرض البترولية والاستشعار عن بعد
Total	29	1	30	63	12	75	5	2	7	97	15	112	المجموع



Trend of Graduated Students in Graduate Studies

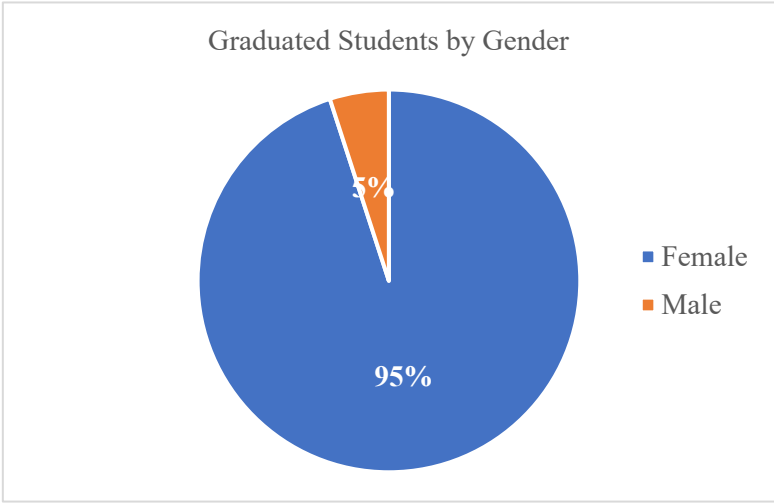
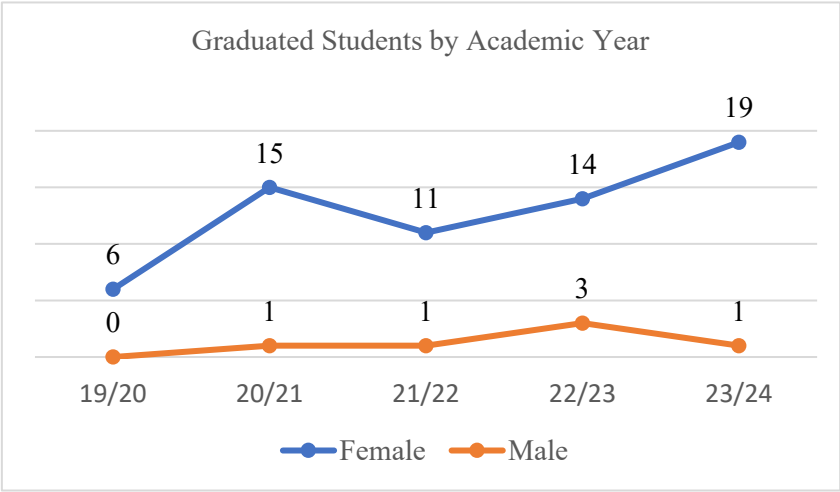
تطور أعداد الخريجين في الدراسات العليا

Gender	19/20	20/21	21/22	22/23	23/24	النوع
Female	6	15	11	14	19	طالبات
Male	0	1	1	3	1	طلاب
Total	6	16	12	17	20	المجموع

Enrolled Students by Type of Admission and Semester

المسجلون حسب نوع القبول و فصل التسجيل

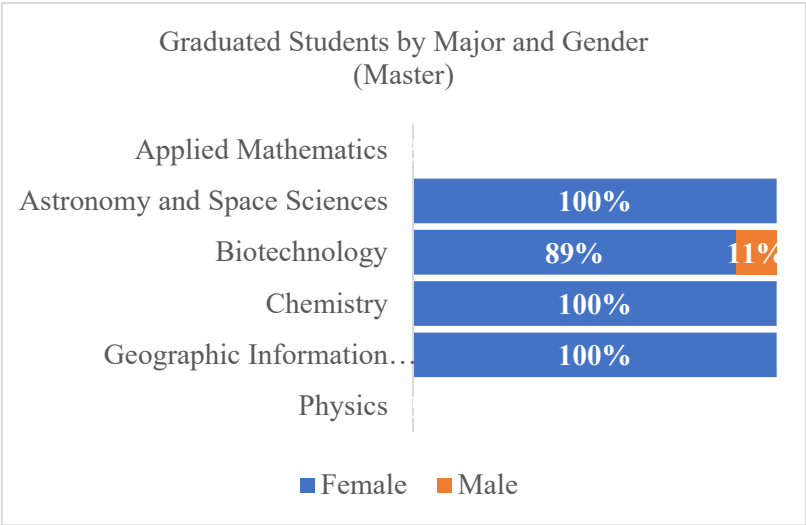
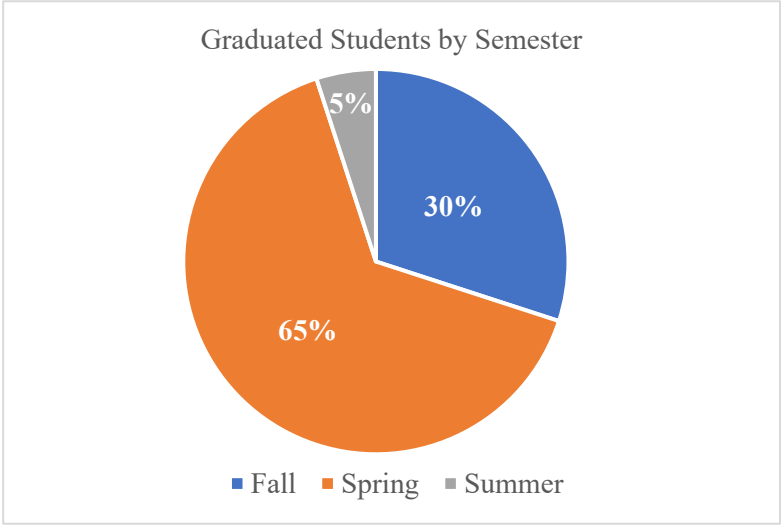
Type	Fall			Spring			Summer			Totals			نوع القبول
	F	M	Total	F	M	Total	F	M	Total	F	M	Total	
Master Programs	5	1	6	13	0	13	1	0	1	19	1	20	برامج الماجستير
Total	5	1	6	13	0	13	1	0	1	19	1	20	المجموع



Graduated Students by Major and Semester from graduate Studies

الخريجون حسب التخصص وفصل التخرج من الدراسات العليا

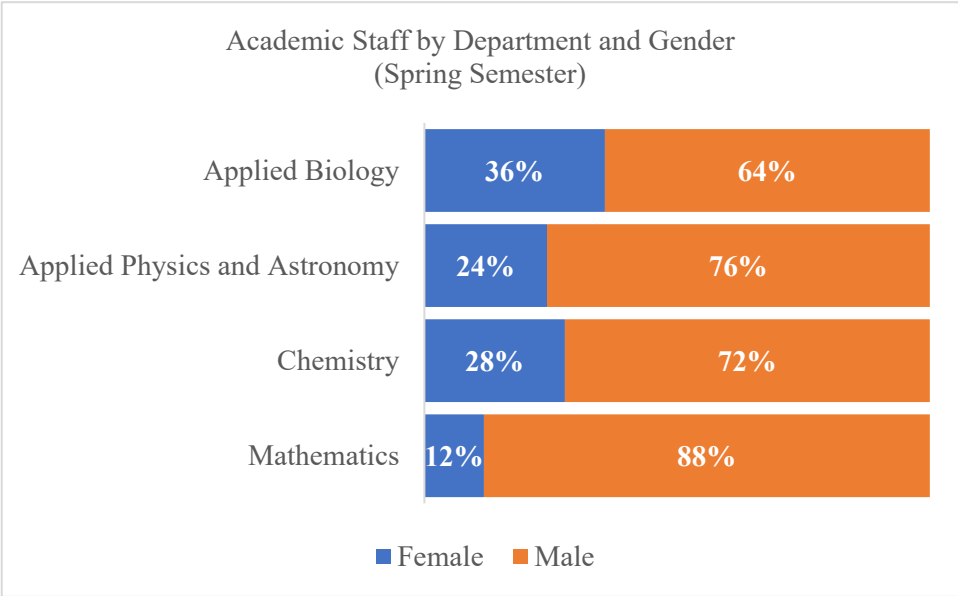
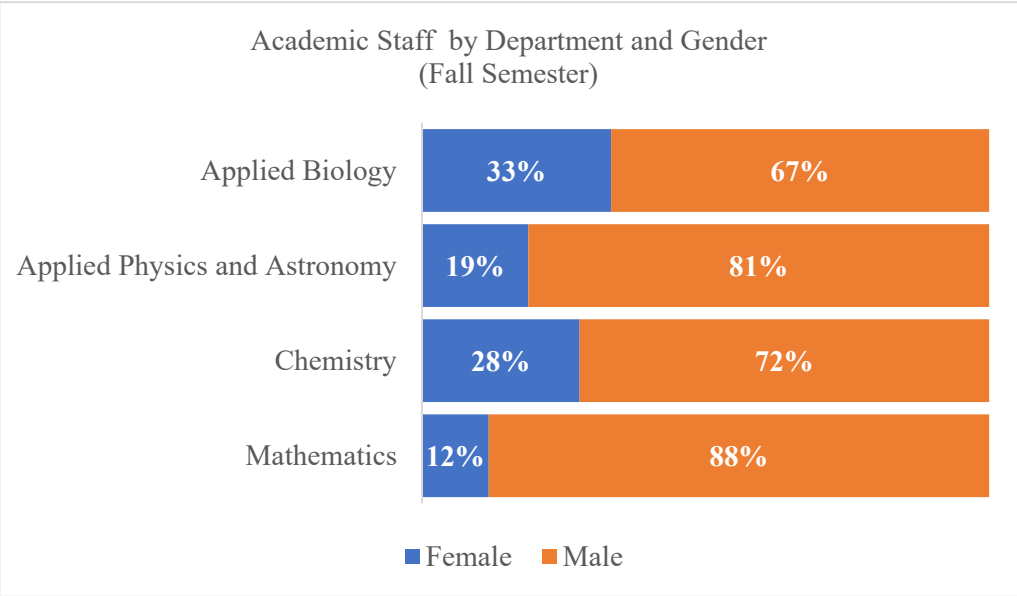
Level	Major	Fall			Spring			Summer			Totals			التخصص	المستوى
		F	M	Total	F	M	Total	F	M	T	F	M	Total		
Master	Applied Mathematics	0	0	0	0	0	0	0	0	0	0	0	0	الرياضيات التطبيقية	الماجستير
	Astronomy and Space Sciences	0	0	0	0	0	0	1	0	1	1	0	1	الفلك وعلوم الفضاء	
	Biotechnology	4	1	5	4	0	4	0	0	0	8	1	9	التقنيات الحيوية	
	Chemistry	1	0	1	5	0	5	0	0	0	6	0	6	الكيمياء	
	Geographic Information Systems and Remote Sensing	0	0	0	4	0	4	0	0	0	4	0	4	نظم المعلومات الجغرافية والاستشعار عن بعد	
	Physics	0	0	0	0	0	0	0	0	0	0	0	0	الفيزياء	
Total		5	1	6	13	0	13	1	0	1	19	1	20	المجموع	



Academic Staff by Department and Semester

أعضاء هيئة التدريس حسب القسم والفصل

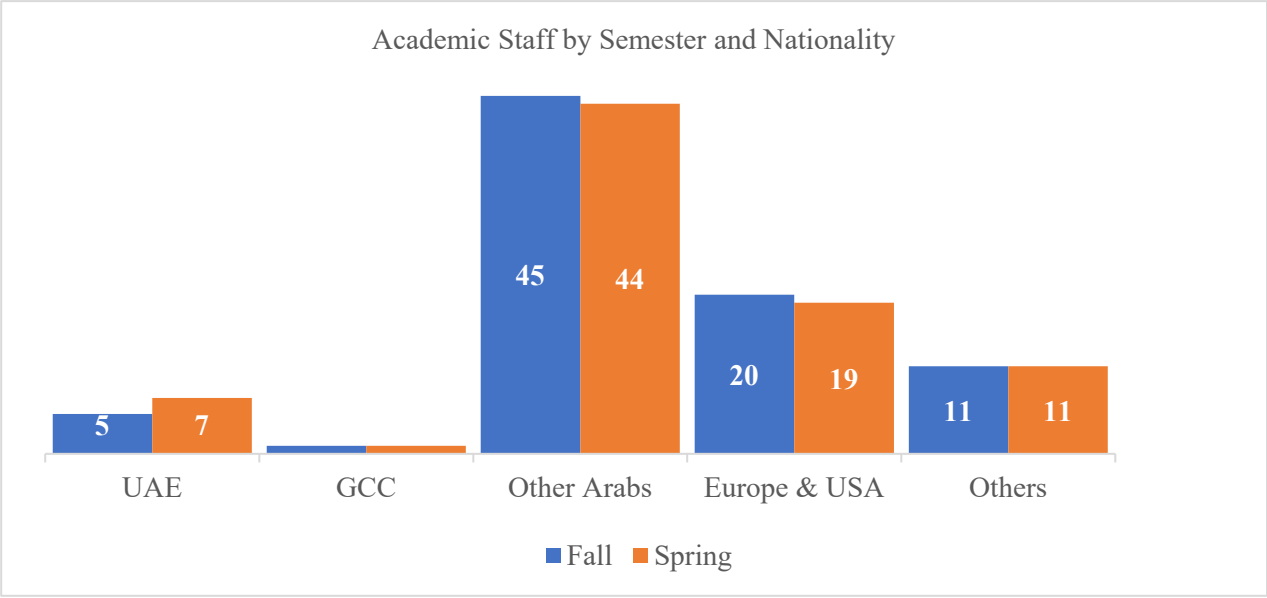
Department	Fall			Spring			القسم
	F	M	T	F	M	T	
Applied Biology	5	10	15	5	9	14	التقنيات الحيوية
Applied Physics and Astronomy	6	26	32	8	25	33	الفيزياء التطبيقية وعلم الفلك
Chemistry	5	13	18	5	13	18	قسم الكيمياء
Mathematics	2	15	17	2	15	17	الرياضيات
Total	18	64	82	20	62	82	المجموع



Academic Staff by Department and Nationality

أعضاء هيئة التدريس حسب القسم والجنسية

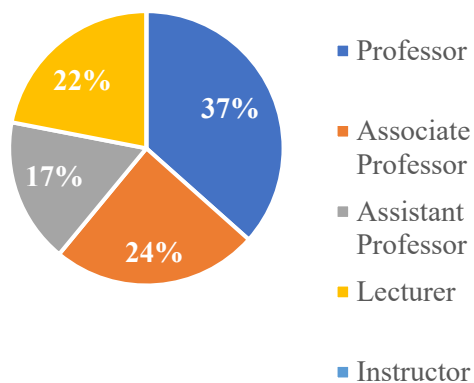
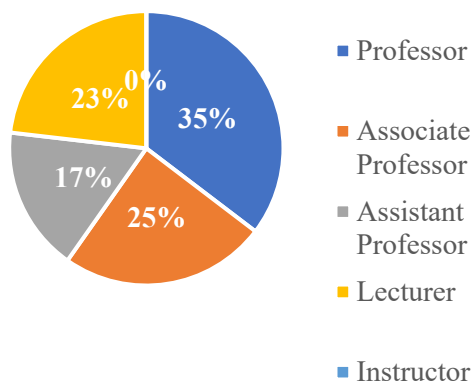
Department	Fall						Spring						القسم
	UAE	GCC	Other Arabs	Europe & USA	Others	Total	UAE	GCC	Other Arabs	Europe & USA	Others	Total	
Applied Biology	1	0	9	4	1	15	1	0	9	3	1	14	التقنيات الحيوية
Applied Physics and Astronomy	3	0	21	7	1	32	5	0	20	7	1	33	الفيزياء التطبيقية وعلم الفلك
Chemistry	1	1	7	6	3	18	1	1	7	6	3	18	قسم الكيمياء
Mathematics	0	0	8	3	6	17	0	0	8	3	6	17	الرياضيات
Total	5	1	45	20	11	82	7	1	44	19	11	82	المجموع



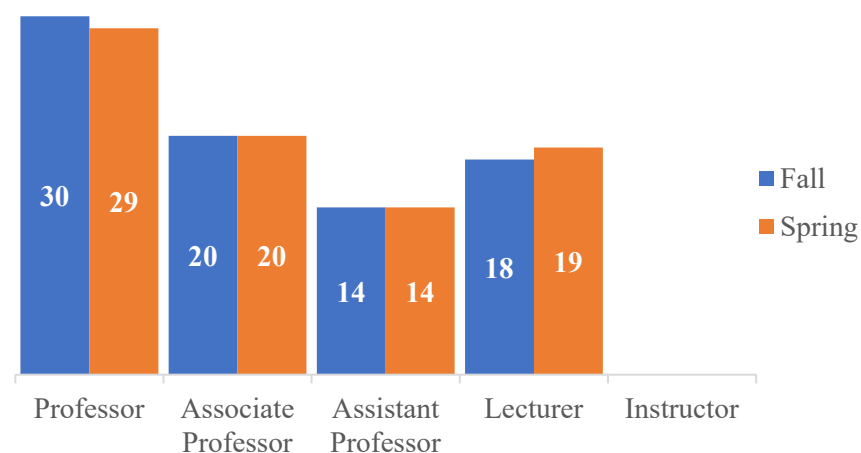
Academic Staff by Department and Academic Rank

أعضاء هيئة التدريس حسب القسم والرتبة العلمية

Department	Fall						Spring						القسم
	Professor	Associate Professor	Assistant Professor	Lecturer	Instructor	Total	Professor	Associate Professor	Assistant Professor	Lecturer	Instructor	Total	
Applied Biology	5	4	1	5	0	15	4	4	1	5	0	14	التقنيات الحيوية
Applied Physics and Astronomy	12	6	6	8	0	32	12	5	7	9	0	33	الفيزياء التطبيقية وعلم الفلك
Chemistry	5	6	4	3	0	18	5	7	3	3	0	18	قسم الكيمياء
Mathematics	8	4	3	2	0	17	8	4	3	2	0	17	الرياضيات
Total	30	20	14	18	0	82	29	20	14	19	0	82	المجموع

Academic Staff by Academic Rank
(Fall Semester)Academic Staff by Academic Rank
(Spring Semester)

Academic Staff by Semester and Academic Rank





كلية الحوسبة
والمعلوماتية

COLLEGE OF COMPUTING
AND INFORMATICS



كلية الحوسبة والمعلوماتية

رسالة الكلية

تتلخص رسالة كلية الحوسبة والمعلوماتية في ابتكار ومشاركة وتطبيق المعرفة في الحوسبة وتقنية المعلومات ويشمل ذلك المجالات متعددة التخصصات التي تنفع الإنسانية والمجتمع، وفي تعليم الطلبة من الثقافات المختلفة أن يكونوا ناجحين ملتزمين بالقواعد الأخلاقية وذوي دور فعال في تقديم حلول للمشكلات وقادة متمكنين يسهمون في مد المجتمع بما فيه مصلحته.

أقسام الكلية

- قسم هندسة الحاسوب.
- قسم علوم الحاسوب.
- قسم نظم المعلومات.

College of Computing and Informatics

Mission of the College

The mission of the College of Computing and Informatics is to create, share, and apply knowledge in Computing and Information Technology, including in interdisciplinary areas that benefit humanity and society; to educate students from diverse backgrounds to be successful, ethical, and effective problem-solvers and professional leaders who will contribute positively to the society.

College Departments

- Department of Computer Engineering.
- Department of Computer Sciences.
- Department of Information Systems.

Trend of Admitted Students

تطور أعداد المقبولين

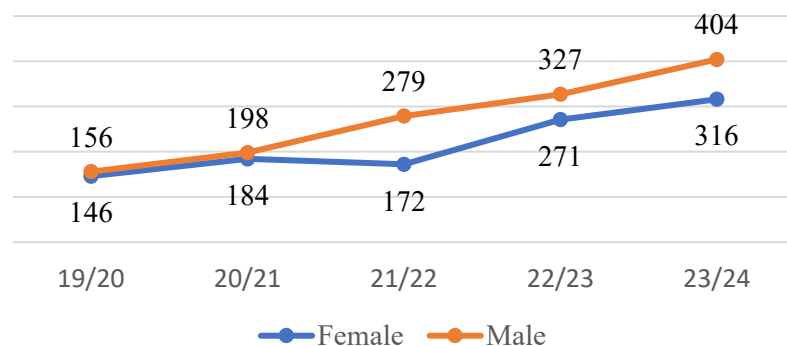
Gender	19/20	20/21	21/22	22/23	23/24	النوع
Female	146	184	172	271	316	طالبات
Male	156	198	279	327	404	طلاب
Total	302	382	451	598	720	المجموع

Admitted Students by Type of Admission and Semester

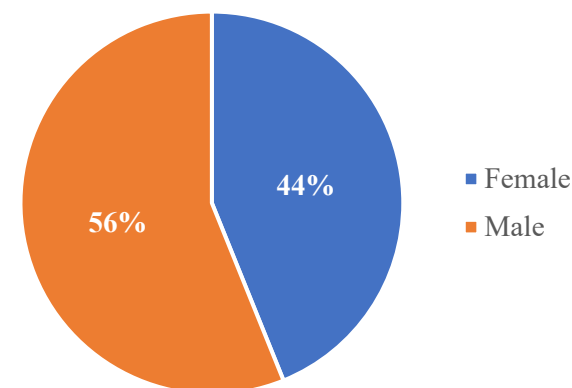
المقبولون حسب نوع القبول و فصل القبول

Type	Fall			Spring			Total			نوع القبول
	F	M	Total	F	M	Total	F	M	Total	
IEP Students	27	56	83	3	15	18	30	71	101	طلبة برنامج اللغة الإنجليزية المكثف
Students in Majors	268	264	532	18	69	87	286	333	619	الطلبة في التخصصات
Total	295	320	615	21	84	105	316	404	720	المجموع

Admitted Students by Academic Year



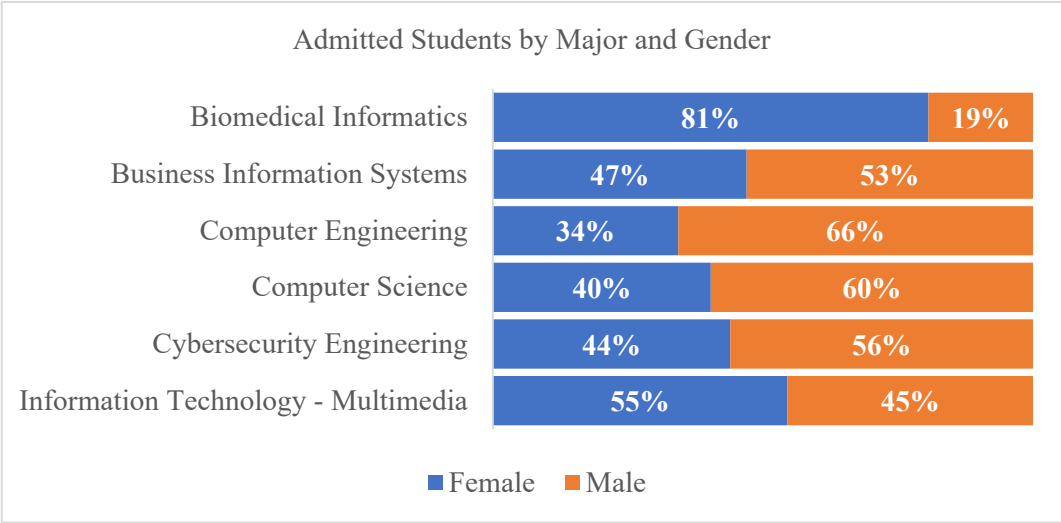
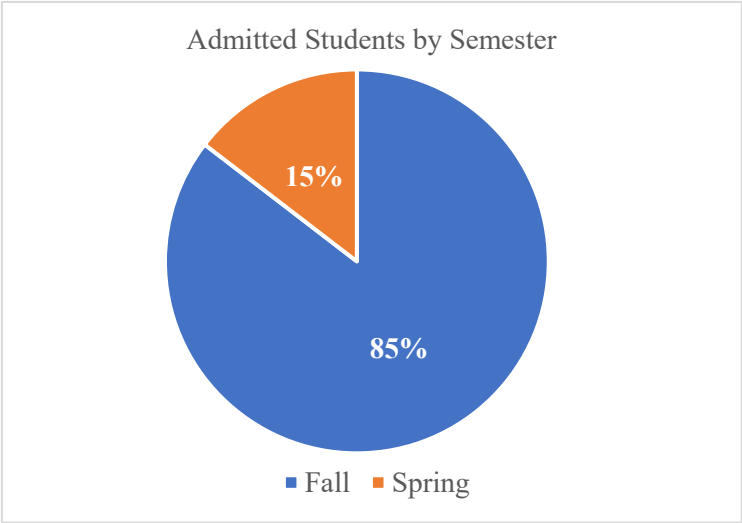
Admitted Students by Gender



Admitted Students by Major and Semester

المقبولون حسب التخصص وفصل القبول

Major	Fall									Spring									Totals			التخصص
	IEP			Major			Totals			IEP			Major			Totals						
	F	M	T	F	M	T	F	M	T	F	M	T	F	M	T	F	M	T	F	M	T	
Biomedical Informatics	4	1	5	20	5	25	24	6	30	1	0	1	0	0	0	1	0	1	25	6	31	المعلوماتية الطبية الحيوي
Business Information Systems	3	4	7	25	27	52	28	31	59	1	1	2	2	3	5	3	4	7	31	35	66	نظم معلومات الأعمال
Computer Engineering	2	10	12	42	62	104	44	72	116	0	0	0	1	14	15	1	14	15	45	86	131	هندسة الحاسوب
Computer Science	4	10	14	59	60	119	63	70	133	0	3	3	4	26	30	4	29	33	67	99	166	علم الحاسوب
Cybersecurity Engineering	11	20	31	105	104	209	116	124	240	0	11	11	8	23	31	8	34	42	124	158	282	هندسة الأمن السيبراني
Information Technology - Multimedia	3	11	14	17	6	23	20	17	37	1	0	1	3	3	6	4	3	7	24	20	44	تقنية المعلومات - الوسائط المتعددة
Total	27	56	83	268	264	532	295	320	615	3	15	18	18	69	87	21	84	105	316	404	720	المجموع



Trend of Admitted Students in Graduate Studies

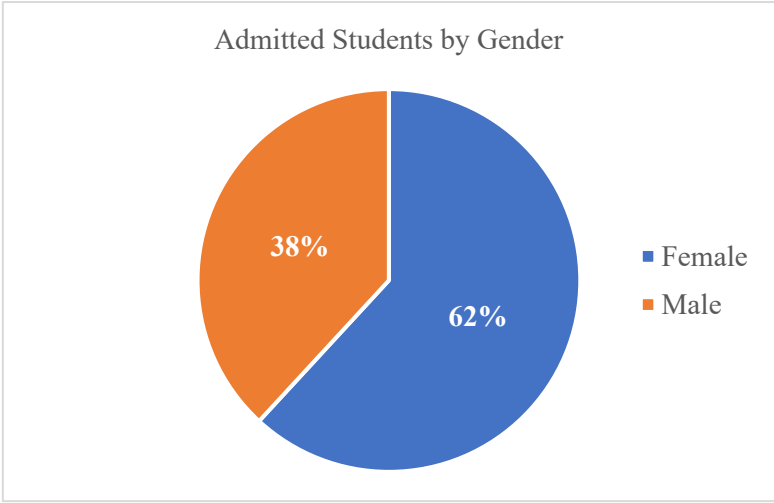
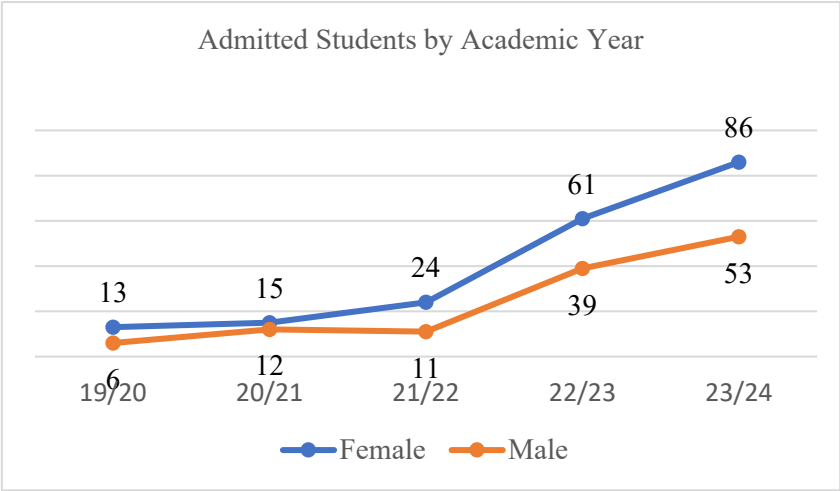
تطور أعداد المقبولين في الدراسات العليا

Gender	19/20	20/21	21/22	22/23	23/24	النوع
Female	13	15	24	61	86	طالبات
Male	6	12	11	39	53	طلاب
Total	19	27	35	100	139	المجموع

Admitted Students by Type of Admission and Semester

المقبولون حسب نوع القبول و فصل القبول

Type	Fall			Spring			Total			نوع القبول
	F	M	Total	F	M	Total	F	M	Total	
Doctorate Programs	6	5	11	0	2	2	6	7	13	برامج الدكتوراة
Master Programs	56	37	93	24	9	33	80	46	126	برامج الماجستير
Total	62	42	104	24	11	35	86	53	139	المجموع

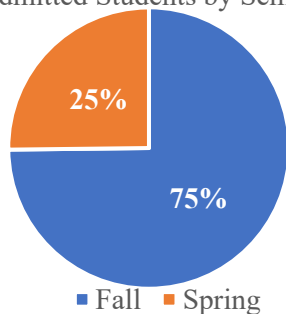


Admitted Students by Major and Semester

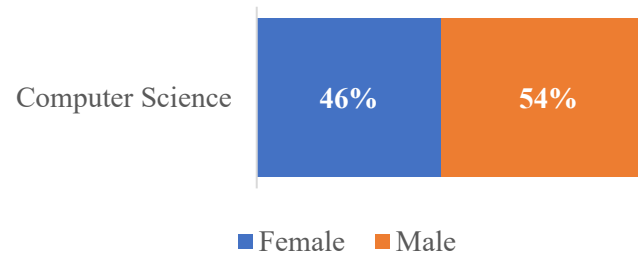
المقبولون حسب التخصص وفصل القبول

Level	Major	Fall			Spring			Totals			التخصص	المستوى
		F	M	T	F	M	T	F	M	T		
Doctorate	Computer Science	6	5	11	0	2	2	6	7	13	علم الحاسوب	الدكتوراة
Master	Artificial Intelligence	21	11	32	11	7	18	32	18	50	الذكاء الاصطناعي	الماجستير
	Computer Engineering	7	6	13	0	2	2	7	8	15	هندسة الحاسوب	
	Computer Science	4	3	7	0	0	0	4	3	7	علم الحاسوب	
	Cybersecurity Engineering	9	11	20	10	0	10	19	11	30	هندسة الأمن السيبراني	
	Data Science	15	6	21	3	0	3	18	6	24	علم البيانات	
Total		62	42	104	24	11	35	86	53	139	المجموع	

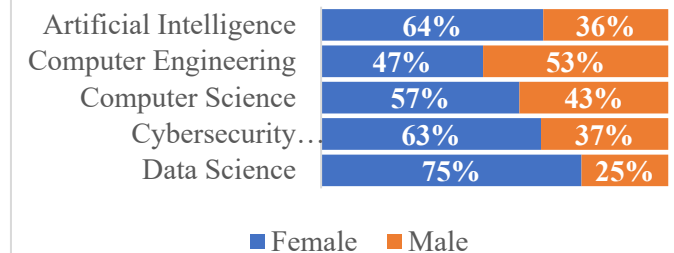
Admitted Students by Semester



Admitted Students by Major and Gender (Doctorate)



Admitted Students by Major and Gender (Master)



Trend of Newly Enrolled Students

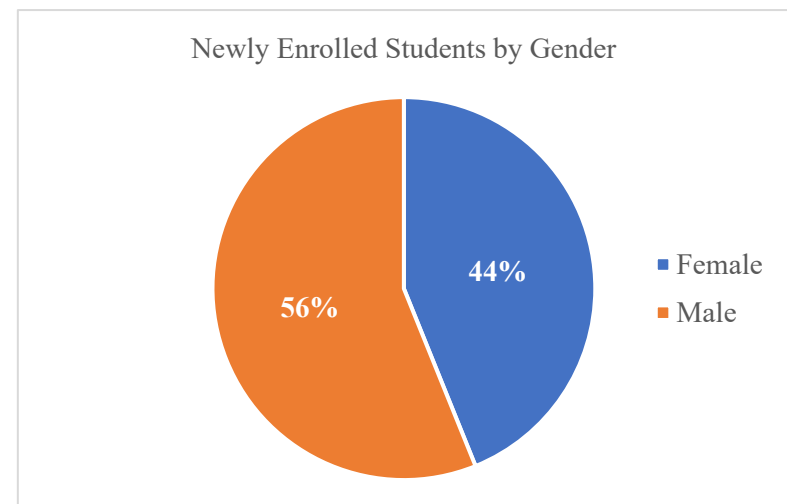
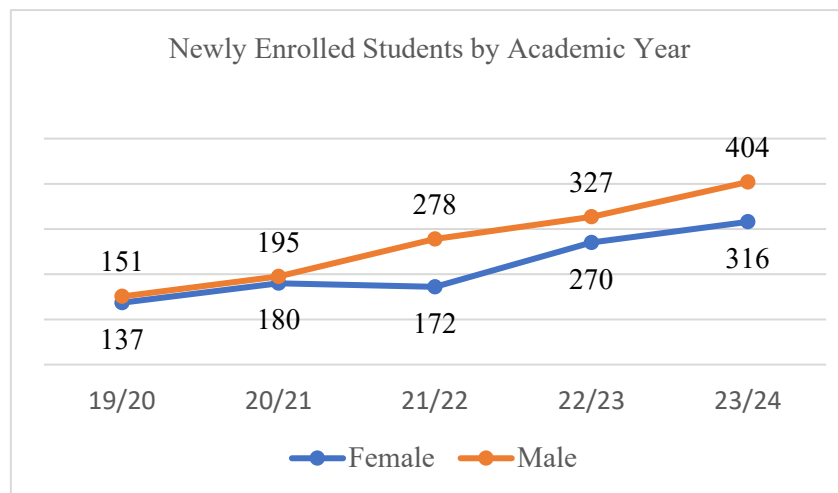
تطور أعداد المسجلون الجدد

Gender	19/20	20/21	21/22	22/23	23/24	النوع
Female	137	180	172	270	316	طالبات
Male	151	195	278	327	404	طلاب
Total	288	375	450	597	720	المجموع

Newly Enrolled Students by Type of Admission and Semester

المسجلون الجدد حسب نوع القبول و فصل التسجيل

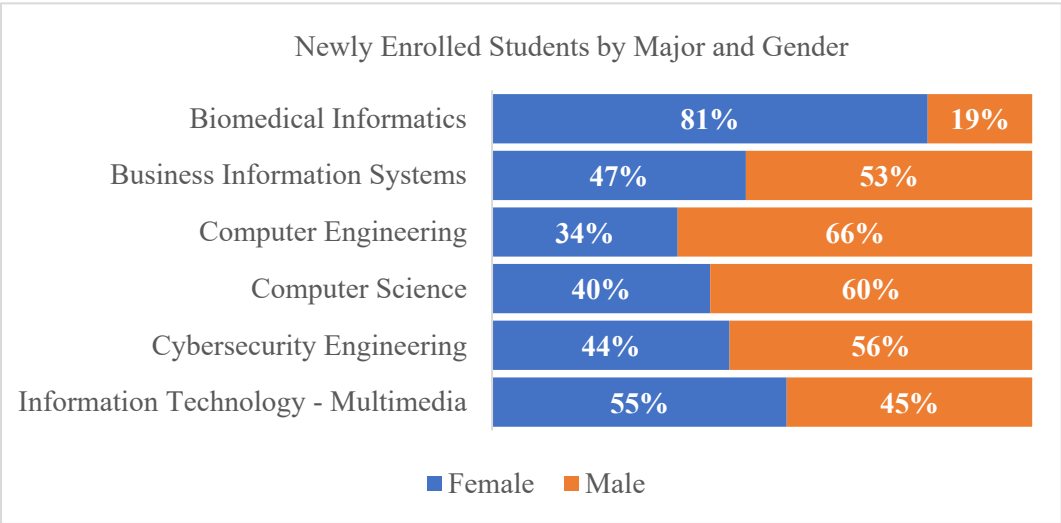
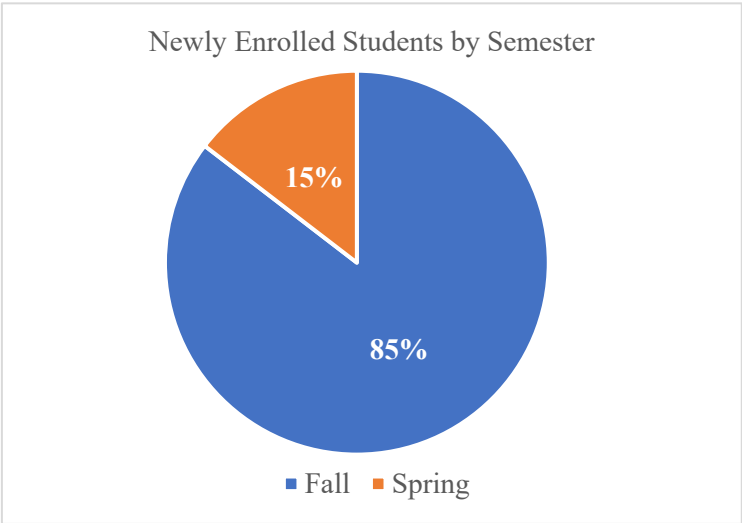
Type	Fall			Spring			Total			نوع القبول
	F	M	Total	F	M	Total	F	M	Total	
IEP Students	27	56	83	3	15	18	30	71	101	طلبة برنامج اللغة الإنجليزية المكثف
Students in Majors	268	264	532	18	69	87	286	333	619	الطلبة في التخصصات
Total	295	320	615	21	84	105	316	404	720	المجموع



Newly Enrolled Students by Major and Semester

المسجلون الجدد حسب التخصص وفصل التسجيل

Major	Fall									Spring									Totals			التخصص
	IEP			Major			Totals			IEP			Major			Totals						
	F	M	T	F	M	T	F	M	T	F	M	T	F	M	T	F	M	T	F	M	T	
Biomedical Informatics	4	1	5	20	5	25	24	6	30	1	0	1	0	0	0	1	0	1	25	6	31	المعلوماتية الطبية الحيوي
Business Information Systems	3	4	7	25	27	52	28	31	59	1	1	2	2	3	5	3	4	7	31	35	66	نظم معلومات الأعمال
Computer Engineering	2	10	12	42	62	104	44	72	116	0	0	0	1	14	15	1	14	15	45	86	131	هندسة الحاسوب
Computer Science	4	10	14	59	60	119	63	70	133	0	3	3	4	26	30	4	29	33	67	99	166	علم الحاسوب
Cybersecurity Engineering	11	20	31	105	104	209	116	124	240	0	11	11	8	23	31	8	34	42	124	158	282	هندسة الأمن السيبراني
Information Technology - Multimedia	3	11	14	17	6	23	20	17	37	1	0	1	3	3	6	4	3	7	24	20	44	تقنية المعلومات - الوسائط المتعددة
Total	27	56	83	268	264	532	295	320	615	3	15	18	18	69	87	21	84	105	316	404	720	المجموع



Trend of Newly Enrolled Students in Graduate Studies

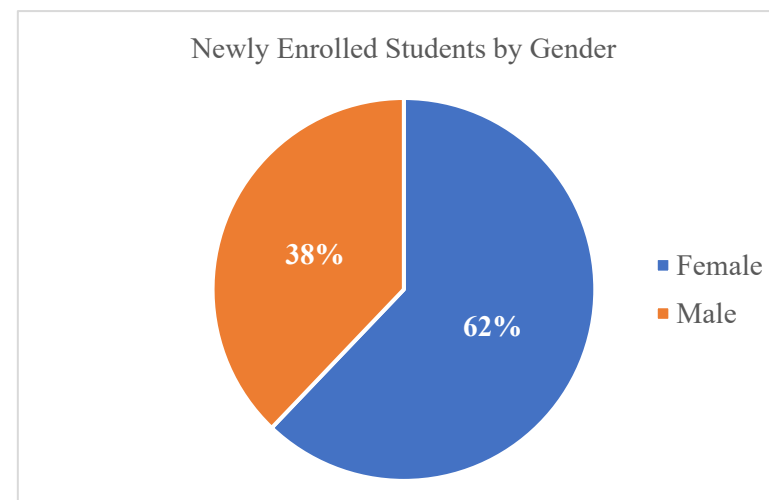
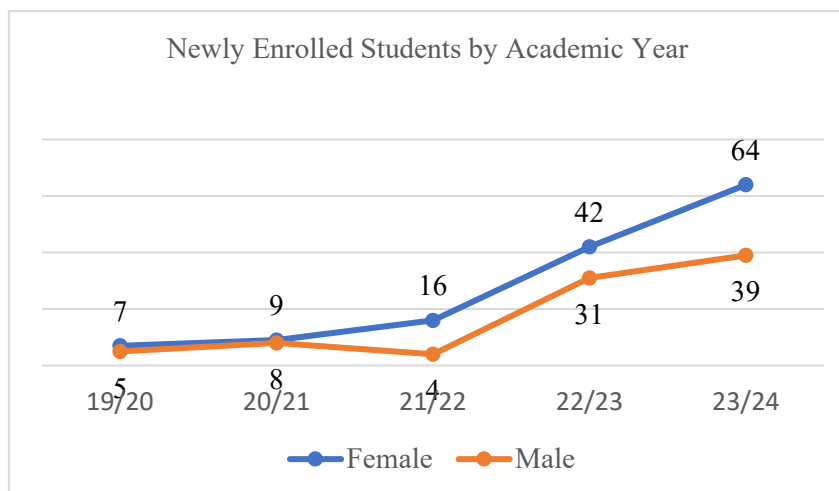
تطور أعداد المسجلون الجدد في الدراسات العليا

Gender	19/20	20/21	21/22	22/23	23/24	النوع
Female	7	9	16	42	64	طالبات
Male	5	8	4	31	39	طلاب
Total	12	17	20	73	103	المجموع

Newly Enrolled Students by Type of Admission and Semester

المسجلون الجدد حسب نوع القبول و فصل التسجيل

Type	Fall			Spring			Total			نوع القبول
	F	M	Total	F	M	Total	F	M	Total	
Doctorate Programs	5	4	9	0	1	1	5	5	10	برامج الدكتوراة
Master Programs	42	26	68	17	8	25	59	34	93	برامج الماجستير
Total	47	30	77	17	9	26	64	39	103	المجموع

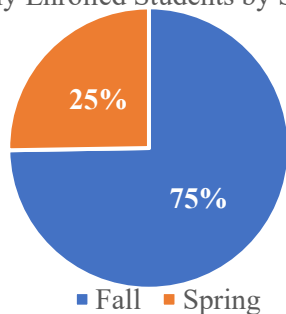


Newly Enrolled Students by Major and Semester

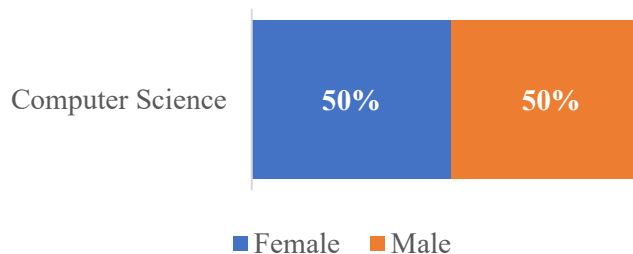
المسجلون الجدد حسب التخصص وفصل التسجيل

Level	Major	Fall			Spring			Totals			التخصص	المستوى
		F	M	T	F	M	T	F	M	T		
Doctorate	Computer Science	5	4	9	0	1	1	5	5	10	علم الحاسوب	الدكتوراة
Master	Artificial Intelligence	19	9	28	8	6	14	27	15	42	الذكاء الاصطناعي	الماجستير
	Computer Engineering	4	2	6	0	2	2	4	4	8	هندسة الحاسوب	
	Computer Science	3	2	5	0	0	0	3	2	5	علم الحاسوب	
	Cybersecurity Engineering	7	10	17	6	0	6	13	10	23	هندسة الأمن السيبراني	
	Data Science	9	3	12	3	0	3	12	3	15	علم البيانات	
Total		47	30	77	17	9	26	64	39	103	المجموع	

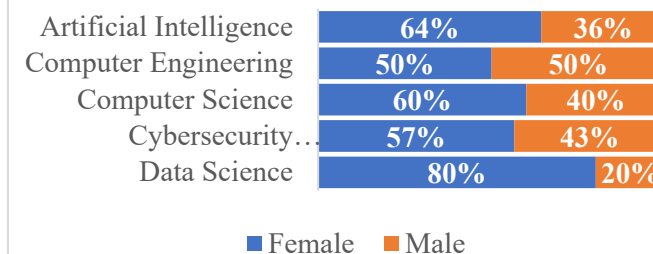
Newly Enrolled Students by Semester



Newly Enrolled Students by Major and Gender (Doctorate)



Newly Enrolled Students by Major and Gender (Master)



Trend of Enrolled Students

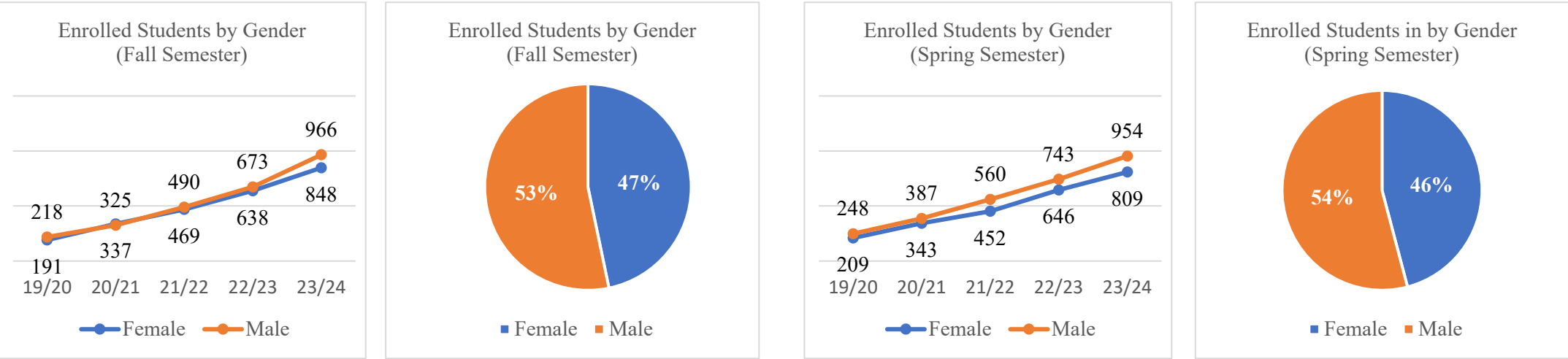
تطور أعداد المسجلين

Gender	19/20		20/21		21/22		22/23		23/24		النوع
	Fall	Spring	Fall	Spring	Fall	Spring	Fall	Spring	Fall	Spring	
Female	191	209	337	343	469	452	638	646	848	809	طالبات
Male	218	248	325	387	490	560	673	743	966	954	طلاب
Total	409	457	662	730	959	1012	1311	1389	1814	1763	المجموع

Enrolled Students by Type of Admission and Semester

المسجلون حسب نوع القبول و فصل التسجيل

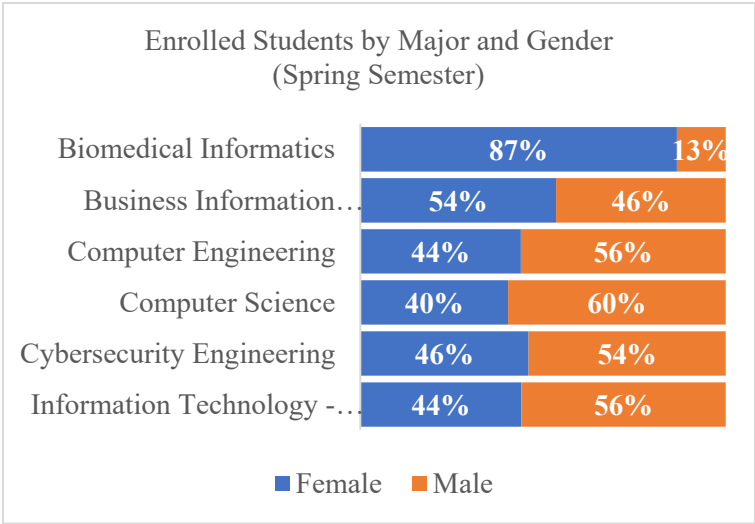
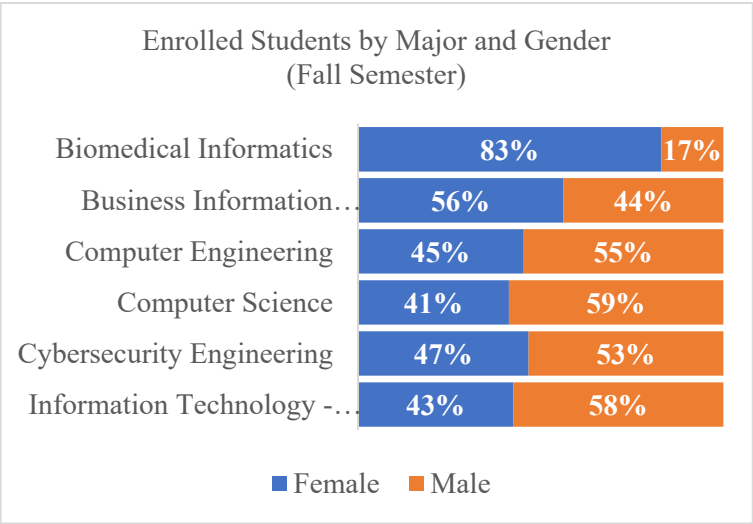
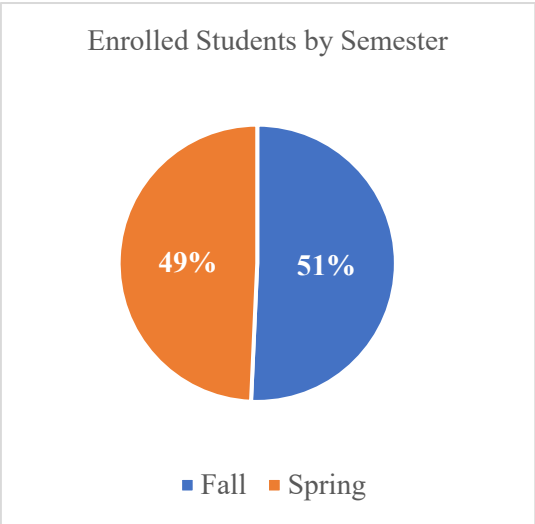
Type	Fall			Spring			نوع القبول
	F	M	Total	F	M	Total	
IEP Students	29	66	95	18	44	62	طلبة برنامج اللغة الإنجليزية المكثف
Students in Majors	819	900	1719	791	910	1701	الطلبة في التخصصات
Total	848	966	1814	809	954	1763	المجموع



Enrolled Students by Major and Semester

المسجلون حسب التخصص وفصل التسجيل

Major	Fall									Spring									التخصص
	IEP			Major			Totals			IEP			Major			Totals			
	F	M	T	F	M	T	F	M	T	F	M	T	F	M	T	F	M	T	
Biomedical Informatics	4	1	5	40	8	48	44	9	53	2	0	2	37	6	43	39	6	45	المعلوماتية الطبية الحيوي
Business Information Systems	3	4	7	133	102	235	136	106	242	1	4	5	126	106	232	127	110	237	نظم معلومات الأعمال
Computer Engineering	2	10	12	176	206	382	178	216	394	1	6	7	162	202	364	163	208	371	هندسة الحاسوب
Computer Science	6	15	21	200	278	478	206	293	499	4	8	12	195	285	480	199	293	492	علم الحاسوب
Cybersecurity Engineering	11	23	34	188	204	392	199	227	426	8	19	27	195	219	414	203	238	441	هندسة الأمن السيبراني
Information Technology - Multimedia	3	13	16	82	102	184	85	115	200	2	7	9	76	92	168	78	99	177	تقنية المعلومات - الوسائط المتعددة
Total	29	66	95	819	900	1719	848	966	1814	18	44	62	791	910	1701	809	954	1763	المجموع



Trend of Enrolled Students in Graduate Studies

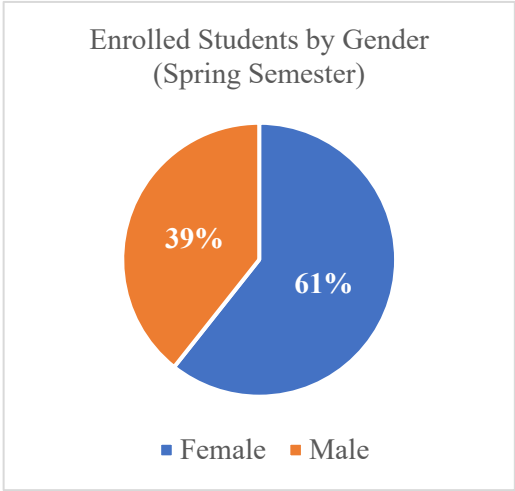
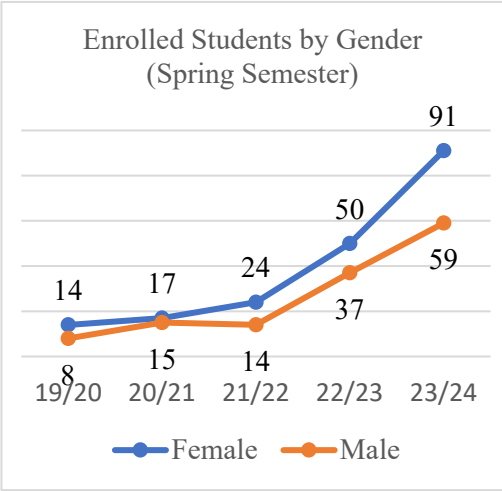
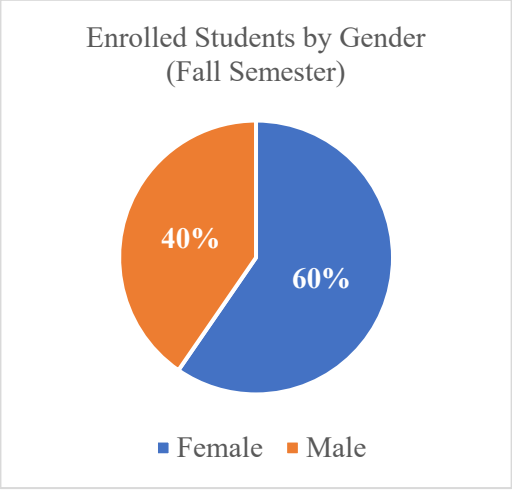
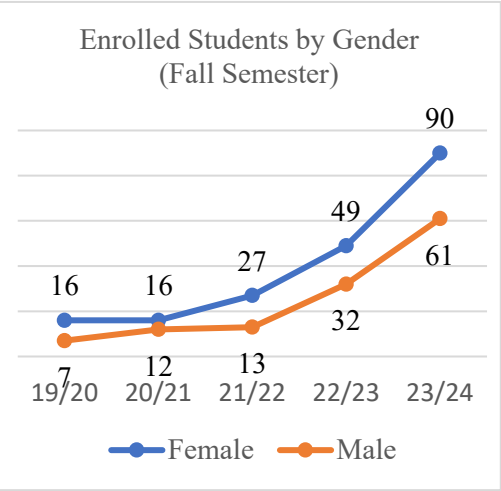
تطور أعداد المسجلين في الدراسات العليا

Gender	19/20		20/21		21/22		22/23		23/24		النوع
	Fall	Spring	Fall	Spring	Fall	Spring	Fall	Spring	Fall	Spring	
Female	16	14	16	17	27	24	49	50	90	91	طالبات
Male	7	8	12	15	13	14	32	37	61	59	طلاب
Total	23	22	28	32	40	38	81	87	151	150	المجموع

Enrolled Students by Type of Admission and Semester

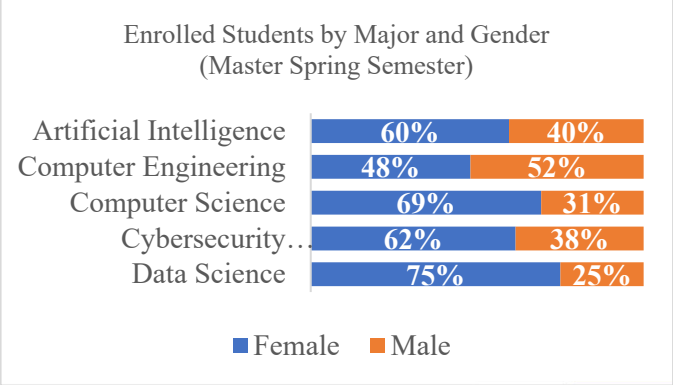
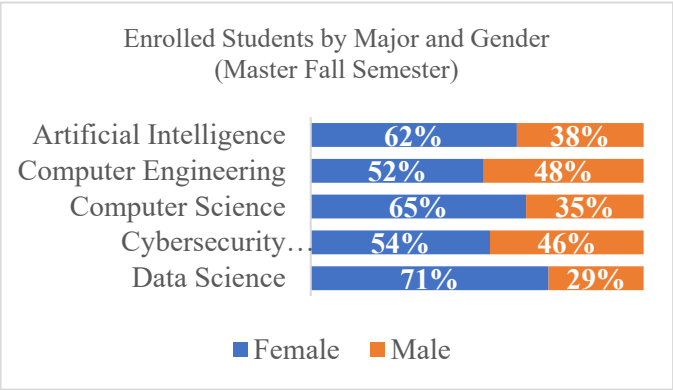
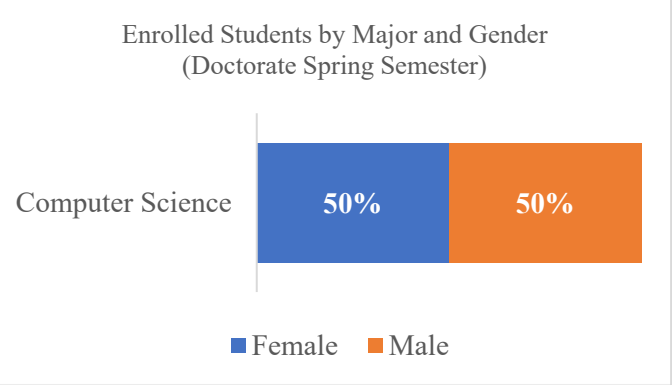
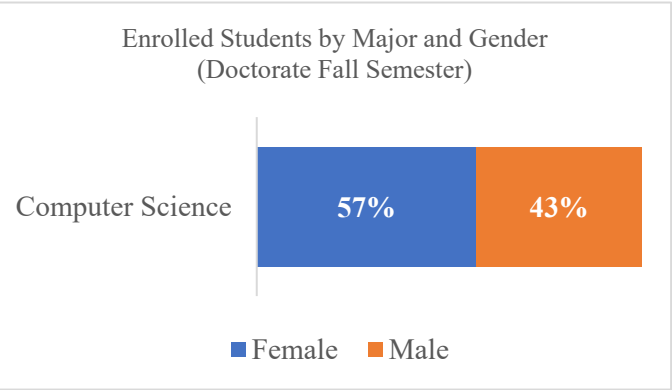
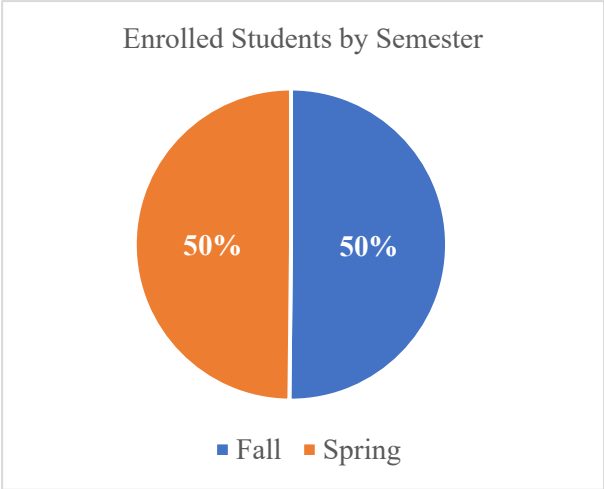
المسجلون حسب نوع القبول و فصل التسجيل

Type	Fall			Spring			نوع القبول
	F	M	Total	F	M	Total	
Doctorate Programs	4	3	7	3	3	6	برامج الدكتوراة
Master Programs	86	58	144	88	56	144	برامج الماجستير
Total	90	61	151	91	59	150	المجموع



Enrolled Students by Major and Semester

Level	Major	Fall			Spring			التخصص	المستوى
		F	M	Total	F	M	Total		
Doctorate	Computer Science	4	3	7	3	3	6	علم الحاسوب	الدكتوراة
Master	Artificial Intelligence	26	16	42	28	19	47	الذكاء الاصطناعي	الماجستير
	Computer Engineering	13	12	25	12	13	25	هندسة الحاسوب	
	Computer Science	11	6	17	9	4	13	علم الحاسوب	
	Cybersecurity Engineering	21	18	39	24	15	39	هندسة الأمن السيبراني	
	Data Science	15	6	21	15	5	20	علم البيانات	
Total		90	61	151	91	59	150	المجموع	

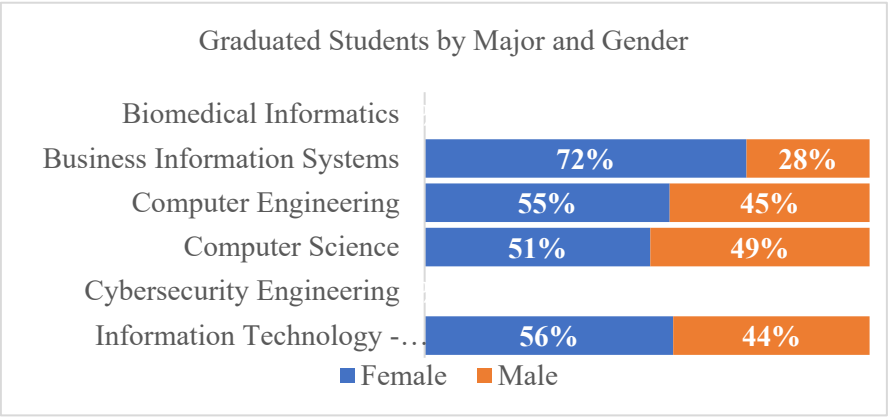
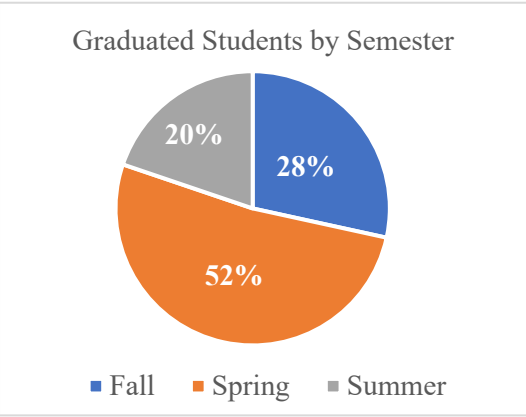
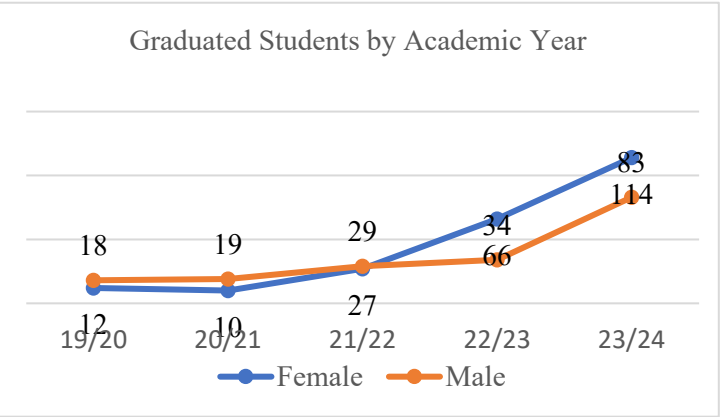


Trend of Graduated Students
تطور أعداد الخريجين

Gender	19/20	20/21	21/22	22/23	23/24	النوع
Female	12	10	27	66	114	طالبات
Male	18	19	29	34	83	طلاب
Total	30	29	56	100	197	المجموع

Graduated Students by Major and Semester
الخريجون حسب التخصص وفصل التخرج

Major	Fall			Spring			Summer			Totals			التخصص
	F	M	Total	F	M	Total	F	M	T	F	M	Total	
Biomedical Informatics	0	0	0	0	0	0	0	0	0	0	0	0	المعلوماتية الطبية الحيوي
Business Information Systems	13	5	18	17	5	22	4	3	7	34	13	47	نظم معلومات الأعمال
Computer Engineering	6	8	14	15	10	25	6	4	10	27	22	49	هندسة الحاسوب
Computer Science	3	8	11	19	18	37	12	7	19	34	33	67	علم الحاسوب
Cybersecurity Engineering	0	0	0	0	0	0	0	0	0	0	0	0	هندسة الأمن السيبراني
Information Technology - Multimedia	7	6	13	9	9	18	3	0	3	19	15	34	تقنية المعلومات - الوسائط المتعددة
Total	29	27	56	60	42	102	25	14	39	114	83	197	المجموع



Trend of Graduated Students in Graduate Studies

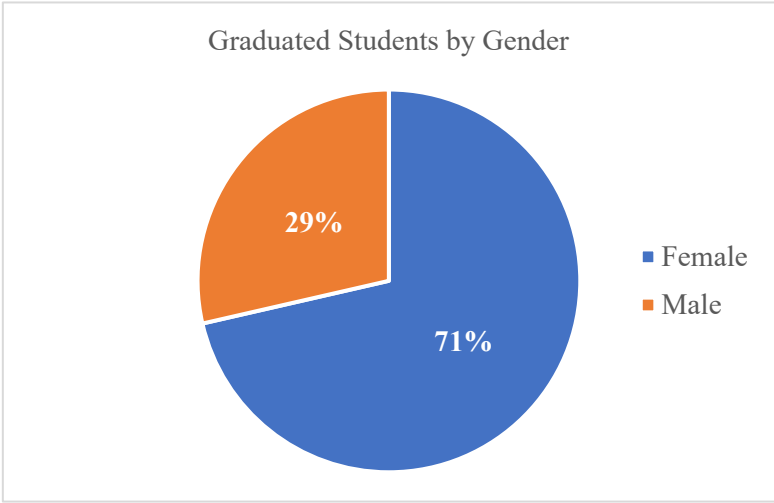
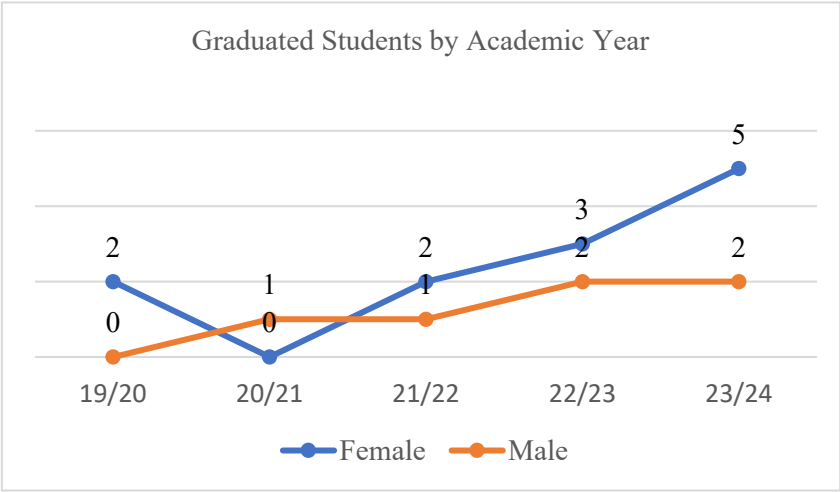
تطور أعداد الخريجين في الدراسات العليا

Gender	19/20	20/21	21/22	22/23	23/24	النوع
Female	2	0	2	3	5	طالبات
Male	0	1	1	2	2	طلاب
Total	2	1	3	5	7	المجموع

Enrolled Students by Type of Admission and Semester

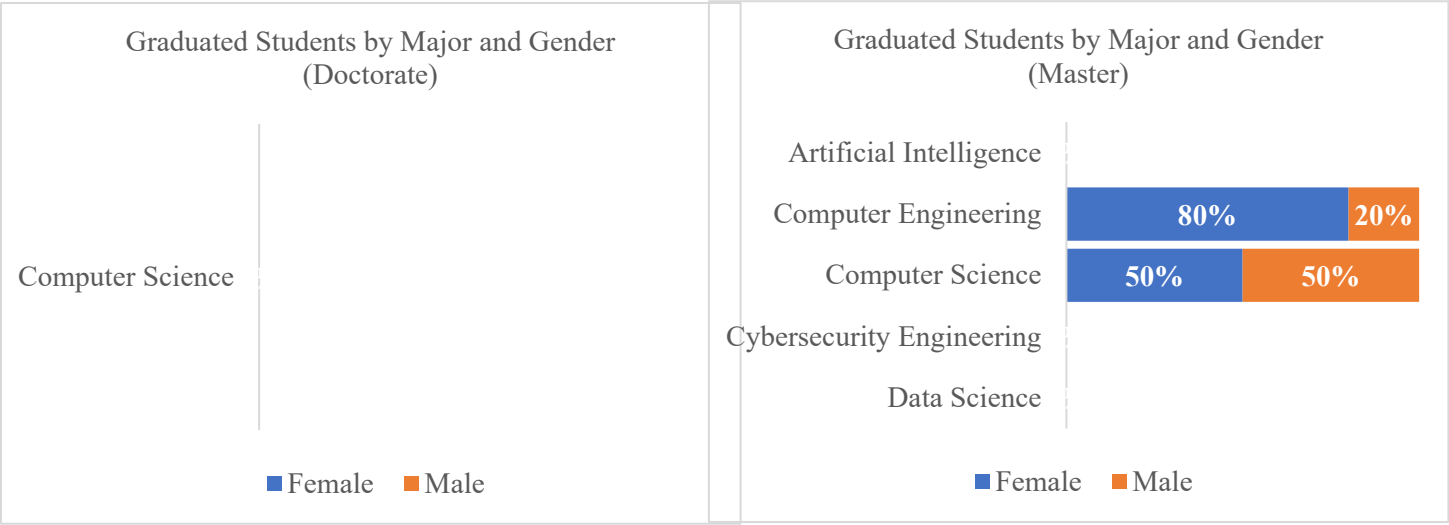
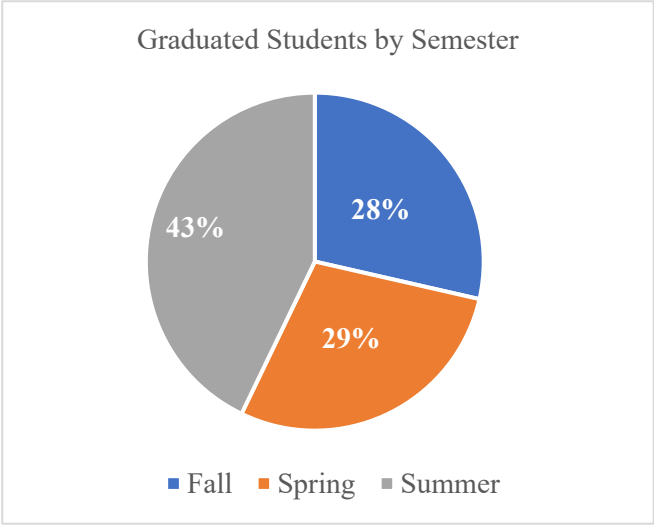
المسجلون حسب نوع القبول و فصل التسجيل

Type	Fall			Spring			Summer			Totals			نوع القبول
	F	M	Total	F	M	Total	F	M	Total	F	M	Total	
Doctorate Programs	0	0	0	0	0	0	0	0	0	0	0	0	برامج الدكتوراة
Master Programs	0	2	2	2	0	2	3	0	3	5	2	7	برامج الماجستير
Total	0	2	2	2	0	2	3	0	3	5	2	7	المجموع



Graduated Students by Major and Semester from graduate Studies
الخريجون حسب التخصص وفصل التخرج من الدراسات العليا

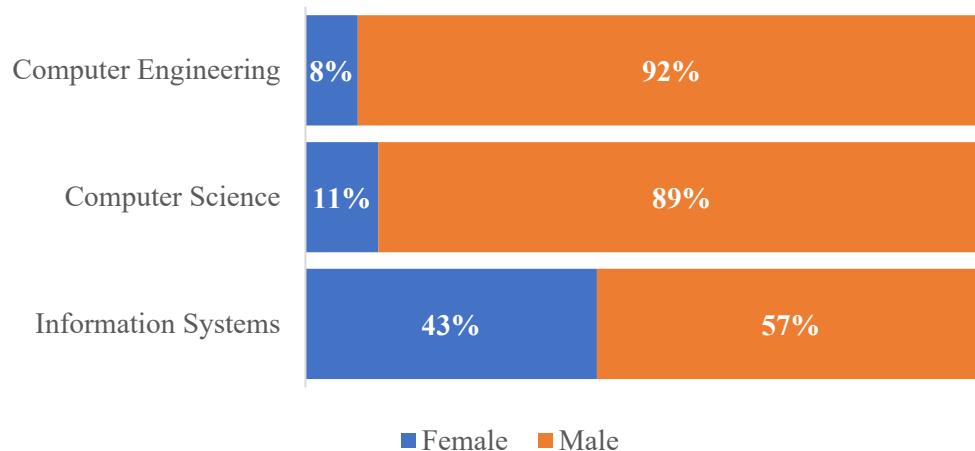
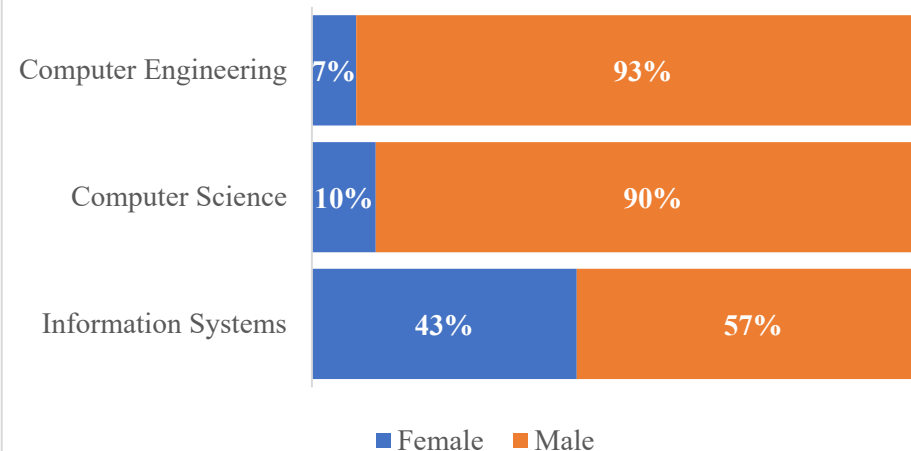
Level	Major	Fall			Spring			Summer			Totals			التخصص	المستوى
		F	M	Total	F	M	Total	F	M	T	F	M	Total		
Doctorate	Computer Science	0	0	0	0	0	0	0	0	0	0	0	0	علم الحاسوب	الدكتوراة
Master	Artificial Intelligence	0	0	0	0	0	0	0	0	0	0	0	0	الذكاء الاصطناعي	الماجستير
	Computer Engineering	0	1	1	2	0	2	2	0	2	4	1	5	هندسة الحاسوب	
	Computer Science	0	1	1	0	0	0	1	0	1	1	1	2	علم الحاسوب	
	Cybersecurity Engineering	0	0	0	0	0	0	0	0	0	0	0	0	هندسة الأمن السيبراني	
	Data Science	0	0	0	0	0	0	0	0	0	0	0	0	علم البيانات	
Total		0	2	2	2	0	2	3	0	3	5	2	7	المجموع	



Academic Staff by Department and Semester

أعضاء هيئة التدريس حسب القسم والفصل

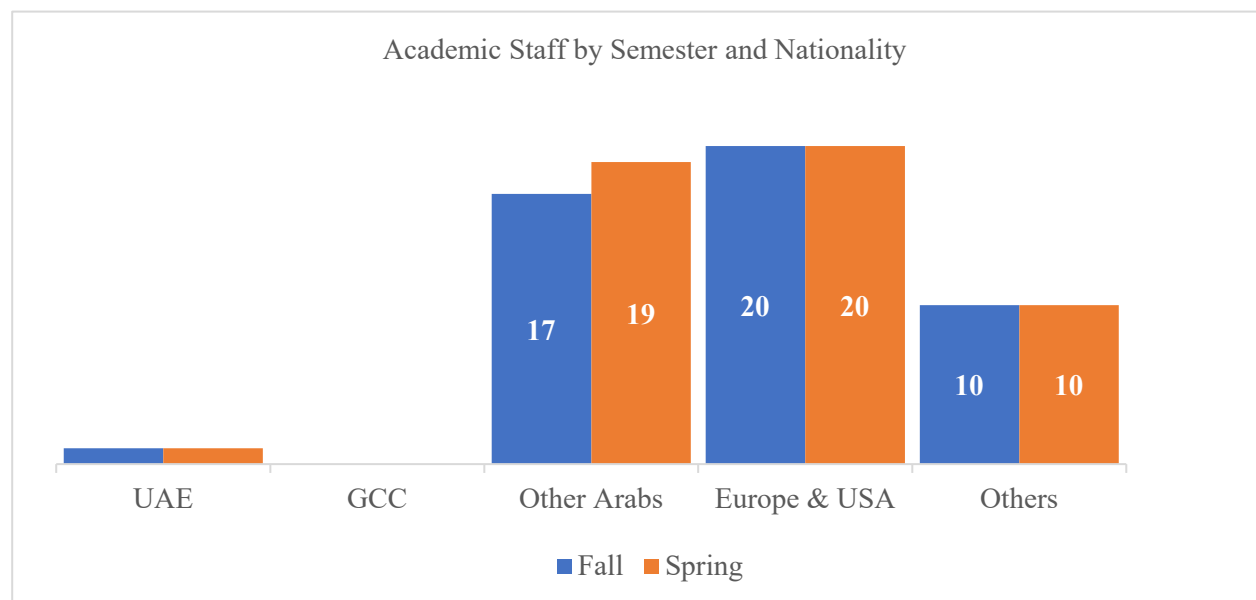
Department	Fall			Spring			القسم
	F	M	T	F	M	T	
Computer Engineering	1	12	13	1	13	14	هندسة الحاسوب
Computer Sciences	3	25	28	3	26	29	علوم الحاسوب
Information Systems	3	4	7	3	4	7	نظم المعلومات
Total	7	41	48	7	43	50	المجموع

Academic Staff by Department and Gender
(Fall Semester)Academic Staff by Department and Gender
(Spring Semester)

Academic Staff by Department and Nationality

أعضاء هيئة التدريس حسب القسم والجنسية

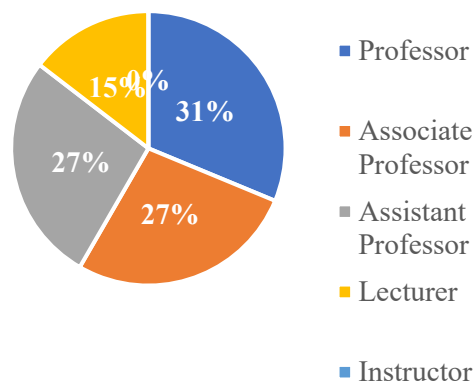
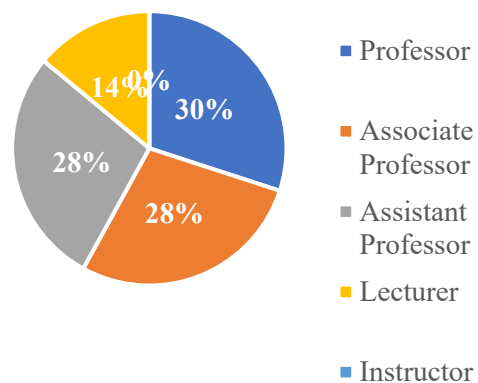
Department	Fall						Spring						القسم
	UAE	GCC	Other Arabs	Europe & USA	Others	Total	UAE	GCC	Other Arabs	Europe & USA	Others	Total	
Computer Engineering	0	0	2	8	3	13	0	0	3	8	3	14	هندسة الحاسوب
Computer Sciences	0	0	13	9	6	28	0	0	14	9	6	29	علوم الحاسوب
Information Systems	1	0	2	3	1	7	1	0	2	3	1	7	نظم المعلومات
Total	1	0	17	20	10	48	1	0	19	20	10	50	المجموع



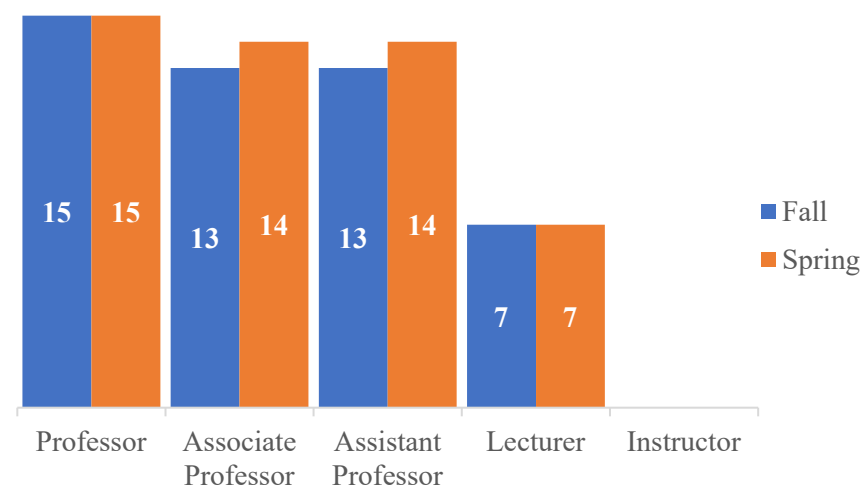
Academic Staff by Department and Academic Rank

أعضاء هيئة التدريس حسب القسم والرتبة العلمية

Department	Fall						Spring						القسم
	Professor	Associate Professor	Assistant Professor	Lecturer	Instructor	Total	Professor	Associate Professor	Assistant Professor	Lecturer	Instructor	Total	
Computer Engineering	6	3	4	0	0	13	6	3	5	0	0	14	هندسة الحاسوب
Computer Sciences	7	6	8	7	0	28	7	7	8	7	0	29	علوم الحاسوب
Information Systems	2	4	1	0	0	7	2	4	1	0	0	7	نظم المعلومات
Total	15	13	13	7	0	48	15	14	14	7	0	50	المجموع

Academic Staff by Academic Rank
(Fall Semester)Academic Staff by Academic Rank
(Spring Semester)

Academic Staff by Semester and Academic Rank





كلية السياسات العامة COLLEGE OF PUBLIC POLICY



كلية السياسات العامة

رسالة الكلية

تتلخص رسالة كلية السياسات العامة في أن نعمل على تقديم تعليم شامل ومتعدد التخصصات في مجال السياسات العامة والعلاقات الدولية والعلوم السياسية. وإننا ملتزمون بتعزيز بيئة بحثية نابضة بالحياة وبإنشاء علاقات تشاركية مع الجهات المعنية وبالتأكيد على قيم التميز الأكاديمي والابتكار والقيادة الأخلاقية. فنحن، من خلال ما نقدمه من تعليم وبحث علمي وأنشطة تفاعلية، نسعى إلى معالجة التحديات في السياسات المحلية والإقليمية والعالمية والإسهام في التنمية المستدامة والحكم الرشيد والرفاه الاجتماعي.

أقسام الكلية

- قسم السياسات العامة.
- قسم العلاقات الدولية.
- قسم العلوم السياسية.

College of Public Policy

Mission of the College

The mission of the College of Public Policy is to provide a comprehensive and interdisciplinary education in public policy, international relations, and political science. We are committed to fostering a vibrant research environment, engaging with stakeholders, and promoting the values of academic excellence, innovation, and ethical leadership. Through our education, research, and engagement activities, we aim to address local, regional, and global policy challenges and contribute to sustainable development, good governance, and social well-being.

College Departments

- Department of Public Policy .
- Department of International Relations.
- Department of Political Science.
-

Trend of Admitted Students

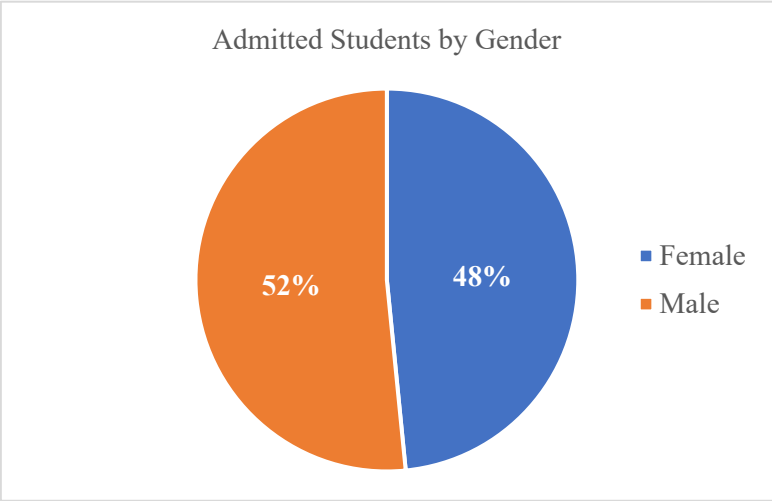
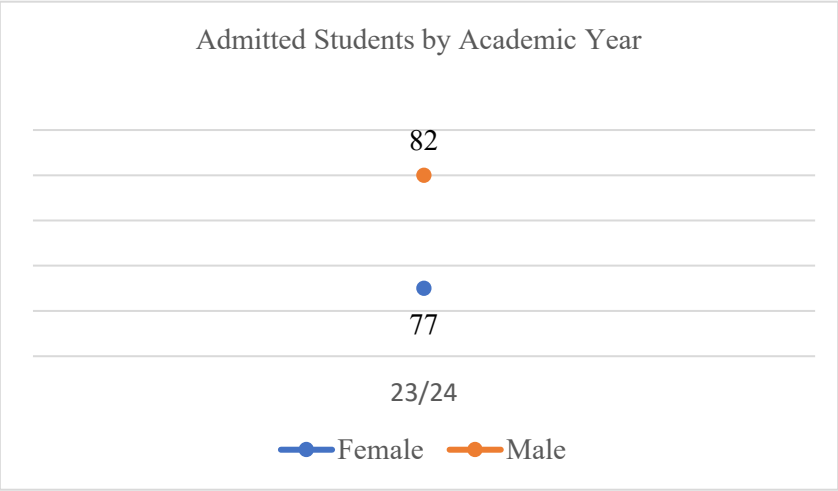
تطور أعداد المقبولين

Gender	23/24	النوع
Female	77	طالبات
Male	82	طلاب
Total	159	المجموع

Admitted Students by Type of Admission and Semester

المقبولون حسب نوع القبول و فصل القبول

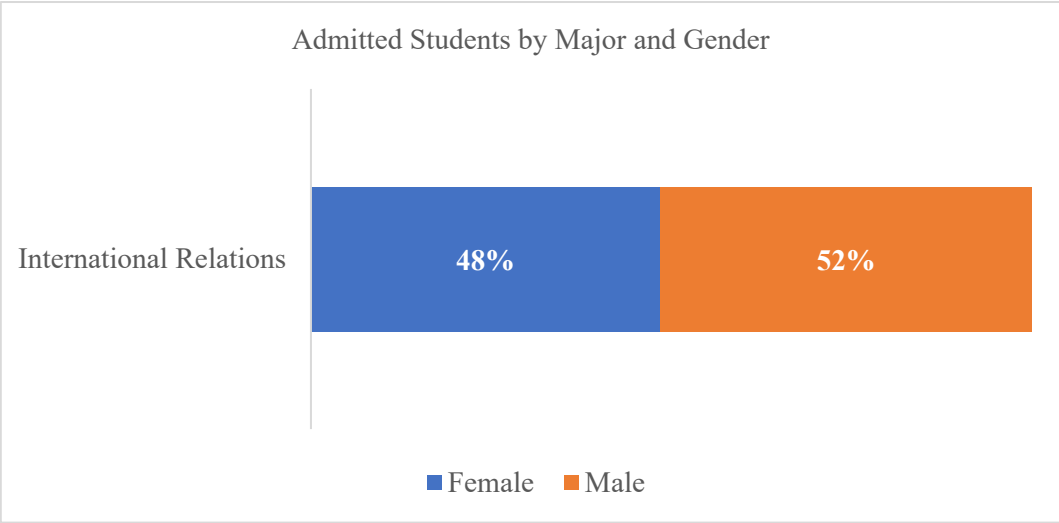
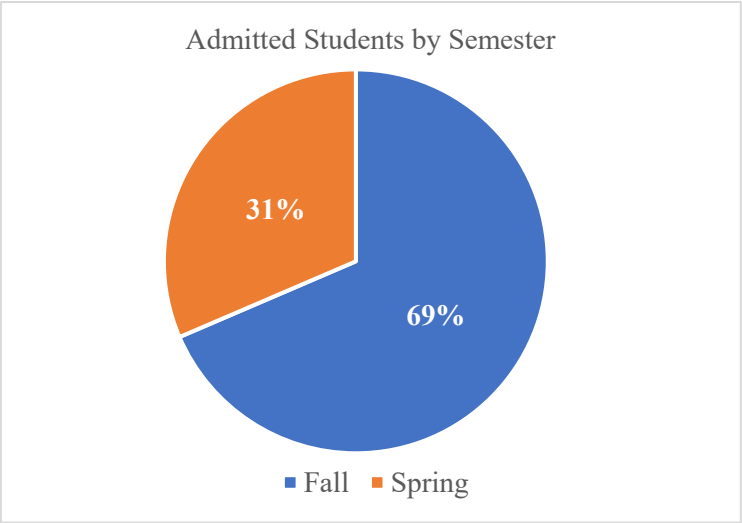
Type	Fall			Spring			Total			نوع القبول
	F	M	Total	F	M	Total	F	M	Total	
IEP Students	14	10	24	2	12	14	16	22	38	طلبة برنامج اللغة الإنجليزية المكثف
Students in Majors	49	36	85	12	24	36	61	60	121	الطلبة في التخصصات
Total	63	46	109	14	36	50	77	82	159	المجموع



Admitted Students by Major and Semester

المقبولون حسب التخصص وفصل القبول

Major	Fall									Spring									Totals			التخصص		
	IEP			Major			Totals			IEP			Major			Totals								
	F	M	T	F	M	T	F	M	T	F	M	T	F	M	T	F	M	T	F	M	T			
International Relations	14	10	24	49	36	85	63	46	109	2	12	14	12	24	36	14	36	50	77	82	159	العلاقات الدولية		
Total	14	10	24	49	36	85	63	46	109	2	12	14	12	24	36	14	36	50	77	82	159	المجموع		



Trend of Admitted Students in Graduate Studies

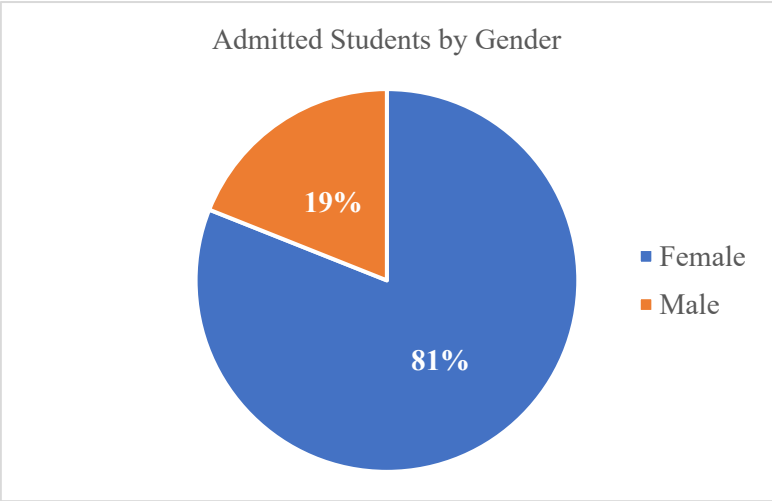
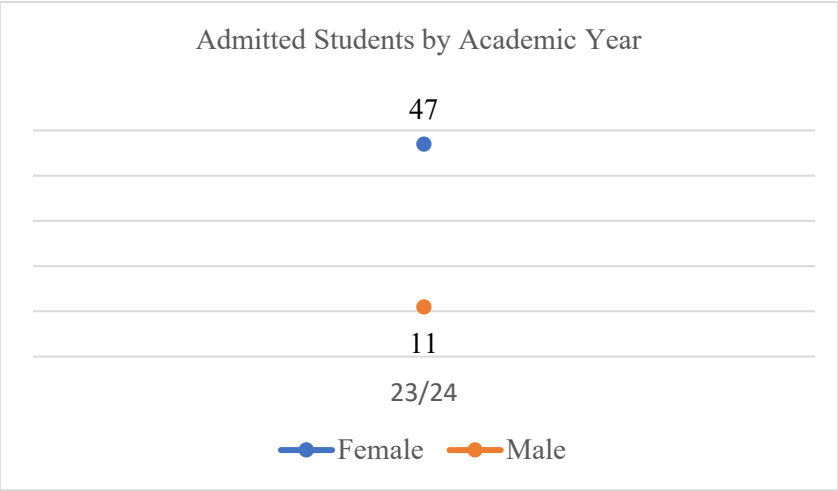
تطور أعداد المقبولين في الدراسات العليا

Gender	23/24	النوع
Female	47	طالبات
Male	11	طلاب
Total	58	المجموع

Admitted Students by Type of Admission and Semester

المقبولون حسب نوع القبول و فصل القبول

Type	Fall			Spring			Total			نوع القبول
	F	M	Total	F	M	Total	F	M	Total	
Master Programs	32	9	41	15	2	17	47	11	58	برامج الماجستير
Total	32	9	41	15	2	17	47	11	58	المجموع

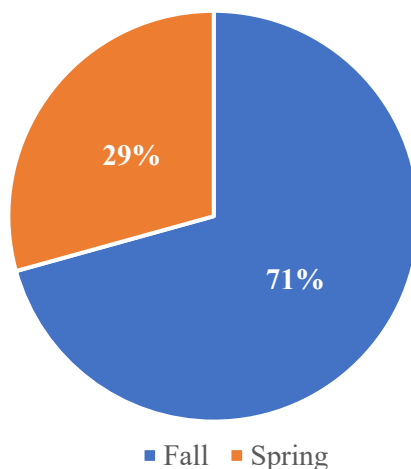


Admitted Students by Major and Semester

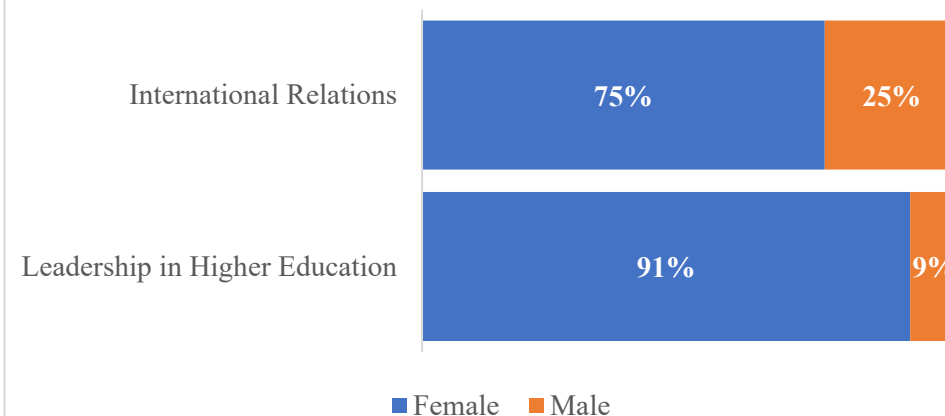
المقبولون حسب التخصص وفصل القبول

Level	Major	Fall			Spring			Totals			التخصص	المستوى
		F	M	T	F	M	T	F	M	T		
Master	International Relations	21	8	29	6	1	7	27	9	36	العلاقات الدولية	الماجستير
	Leadership in Higher Education	11	1	12	9	1	10	20	2	22	القيادة في التعليم العالي	
Total		32	9	41	15	2	17	47	11	58	المجموع	

Admitted Students by Semester



Admitted Students by Major and Gender (Master)



Trend of Newly Enrolled Students

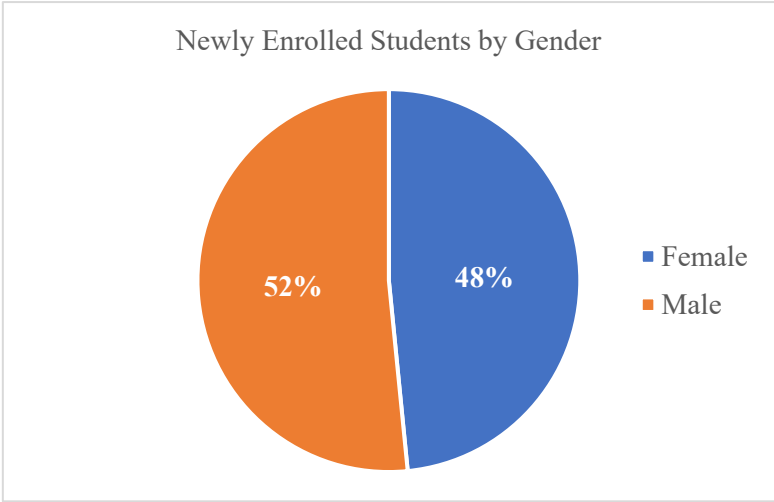
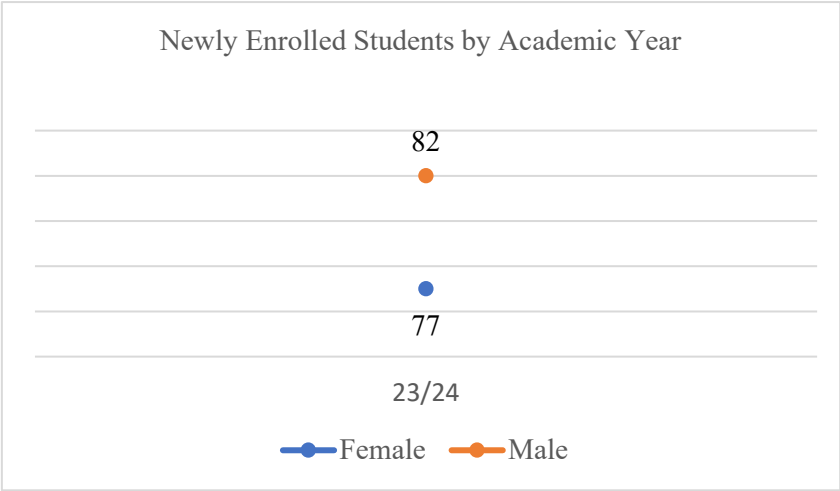
تطور أعداد المسجلون الجدد

Gender	23/24	النوع
Female	77	طالبات
Male	82	طلاب
Total	159	المجموع

Newly Enrolled Students by Type of Admission and Semester

المسجلون الجدد حسب نوع القبول و فصل التسجيل

Type	Fall			Spring			Total			نوع القبول
	F	M	Total	F	M	Total	F	M	Total	
IEP Students	14	10	24	2	12	14	16	22	38	طلبة برنامج اللغة الإنجليزية المكثف
Students in Majors	49	36	85	12	24	36	61	60	121	الطلبة في التخصصات
Total	63	46	109	14	36	50	77	82	159	المجموع

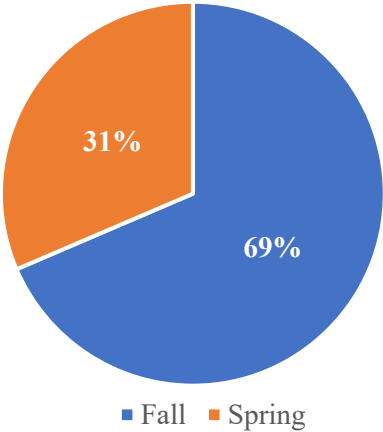


Newly Enrolled Students by Major and Semester

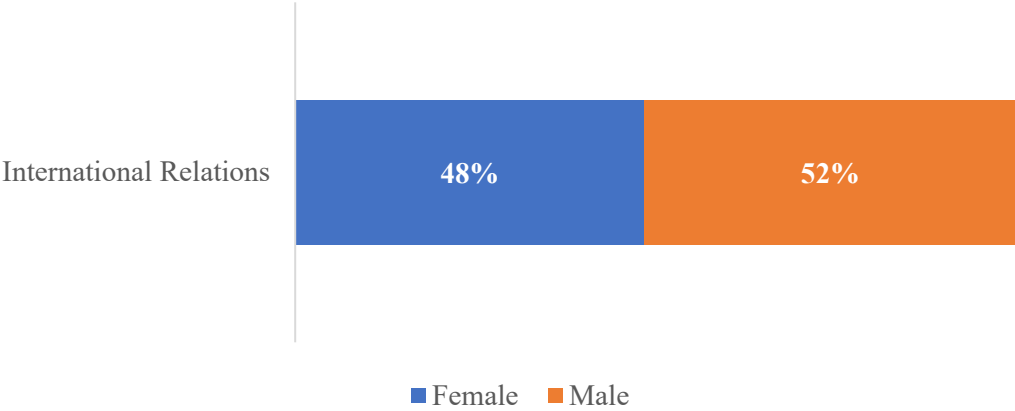
المسجلون الجدد حسب التخصص وفصل التسجيل

Major	Fall									Spring									Totals			التخصص
	IEP			Major			Totals			IEP			Major			Totals						
	F	M	T	F	M	T	F	M	T	F	M	T	F	M	T	F	M	T	F	M	T	
International Relations	14	10	24	49	36	85	63	46	109	2	12	14	12	24	36	14	36	50	77	82	159	العلاقات الدولية
Total	14	10	24	49	36	85	63	46	109	2	12	14	12	24	36	14	36	50	77	82	159	المجموع

Newly Enrolled Students by Semester



Newly Enrolled Students by Major and Gender



Trend of Newly Enrolled Students in Graduate Studies

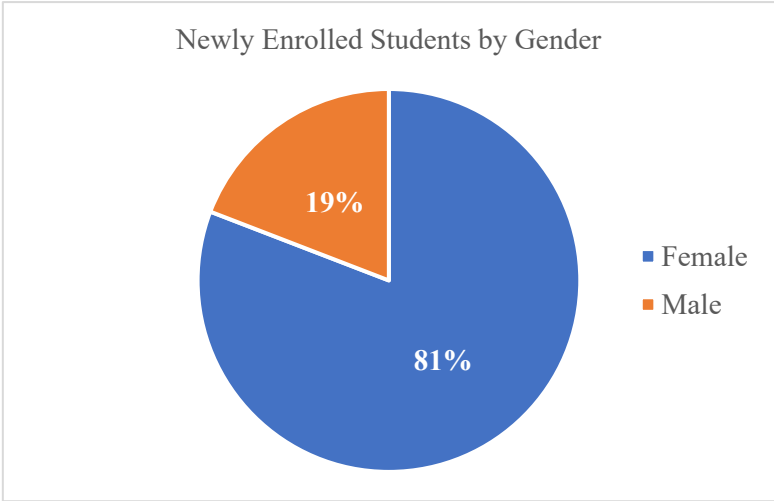
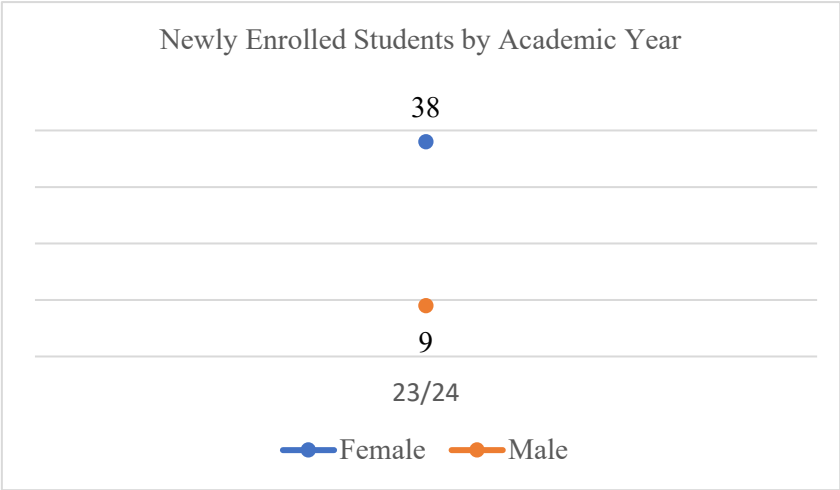
تطور أعداد المسجلون الجدد في الدراسات العليا

Gender	23/24	النوع
Female	38	طالبات
Male	9	طلاب
Total	47	المجموع

Newly Enrolled Students by Type of Admission and Semester

المسجلون الجدد حسب نوع القبول و فصل التسجيل

Type	Fall			Spring			Total			نوع القبول
	F	M	Total	F	M	Total	F	M	Total	
Master Programs	25	8	33	13	1	14	38	9	47	برامج الماجستير
Total	25	8	33	13	1	14	38	9	47	المجموع

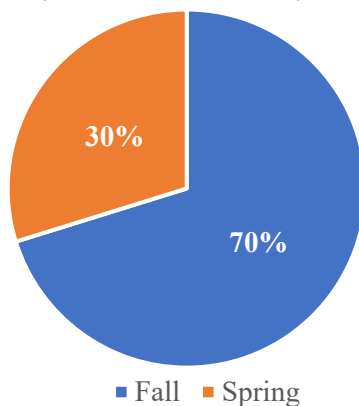


Newly Enrolled Students by Major and Semester

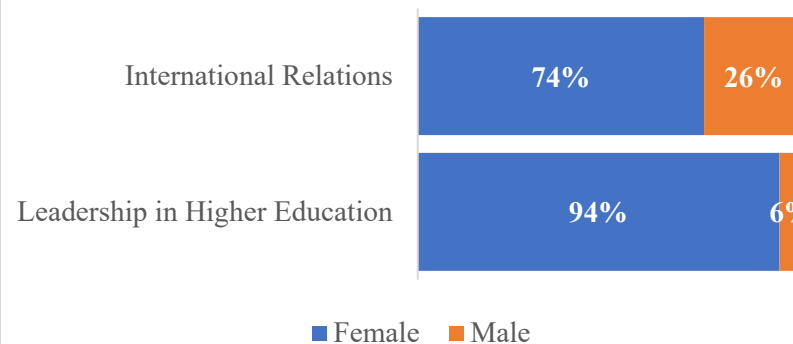
المسجلون الجدد حسب التخصص وفصل التسجيل

Level	Major	Fall			Spring			Totals			التخصص	المستوى
		F	M	T	F	M	T	F	M	T		
Master	International Relations	18	8	26	5	0	5	23	8	31	العلاقات الدولية	الماجستير
	Leadership in Higher Education	7	0	7	8	1	9	15	1	16	القيادة في التعليم العالي	
Total		25	8	33	13	1	14	38	9	47	المجموع	

Newly Enrolled Students by Semester



Newly Enrolled Students by Major and Gender (Master)



Trend of Enrolled Students

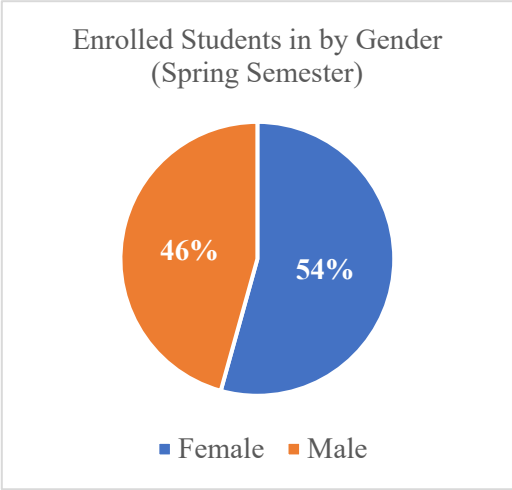
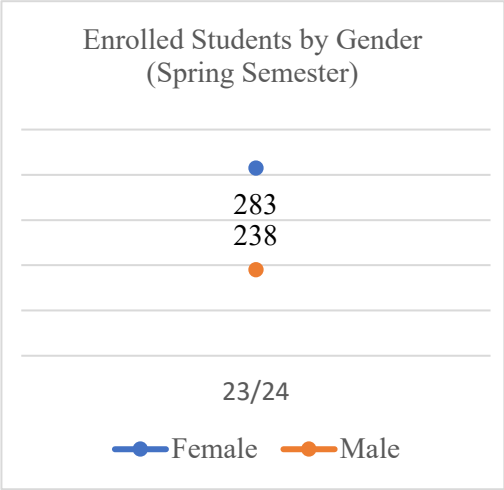
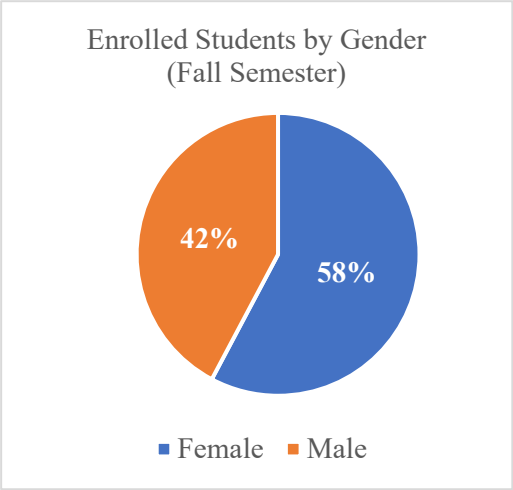
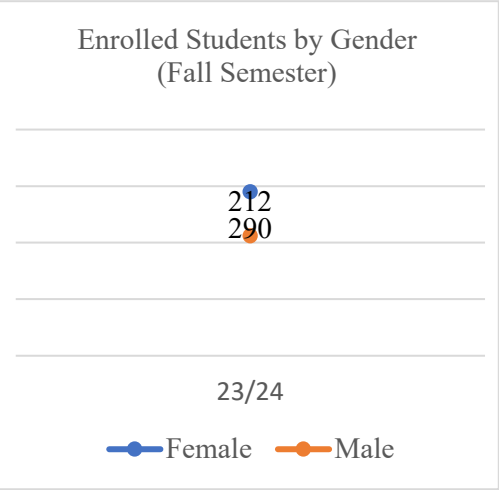
تطور أعداد المسجلين

Gender	23/24		النوع
	Fall	Spring	
Female	290	283	طالبات
Male	212	238	طلاب
Total	502	521	المجموع

Enrolled Students by Type of Admission and Semester

المسجلون حسب نوع القبول و فصل التسجيل

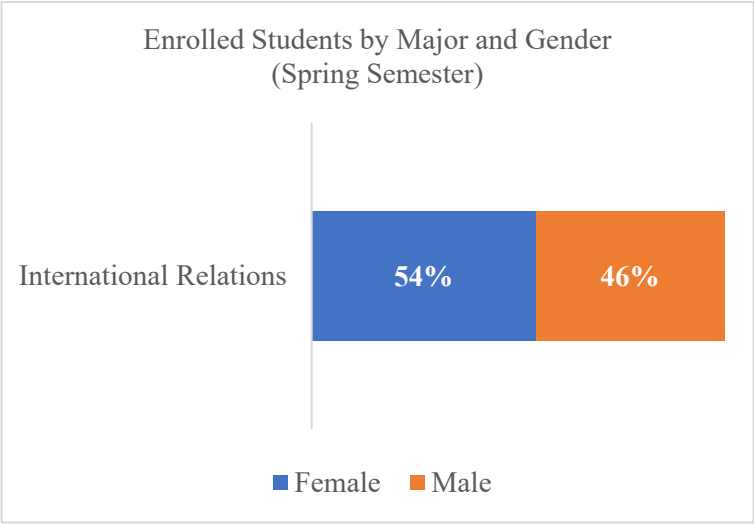
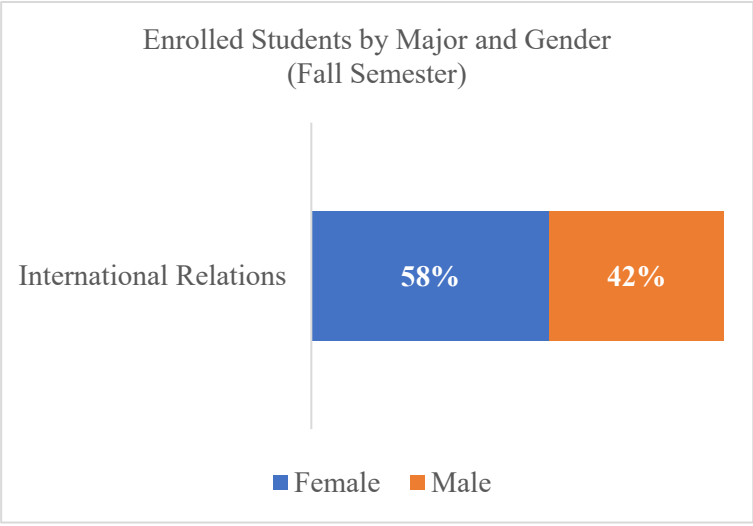
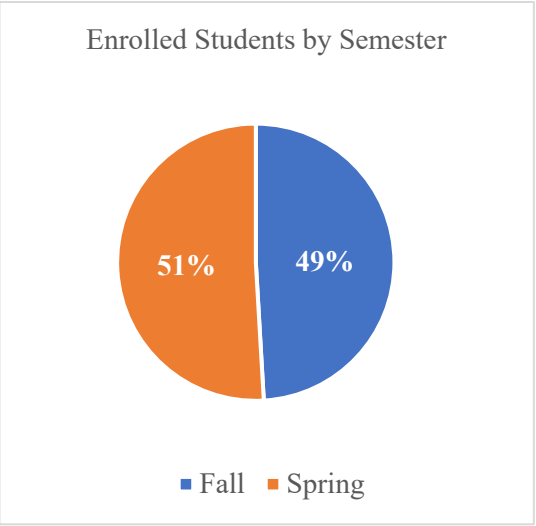
Type	Fall			Spring			نوع القبول
	F	M	Total	F	M	Total	
IEP Students	15	10	25	5	21	26	طلبة برنامج اللغة الإنجليزية المكثف
Students in Majors	275	202	477	278	217	495	الطلبة في التخصصات
Total	290	212	502	283	238	521	المجموع



Enrolled Students by Major and Semester

المسجلون حسب التخصص وفصل التسجيل

Major	Fall									Spring									التخصص
	IEP			Major			Totals			IEP			Major			Totals			
	F	M	T	F	M	T	F	M	T	F	M	T	F	M	T	F	M	T	
International Relations	15	10	25	275	202	477	290	212	502	5	21	26	278	217	495	283	238	521	العلاقات الدولية
Total	15	10	25	275	202	477	290	212	502	5	21	26	278	217	495	283	238	521	المجموع



Trend of Enrolled Students in Graduate Studies

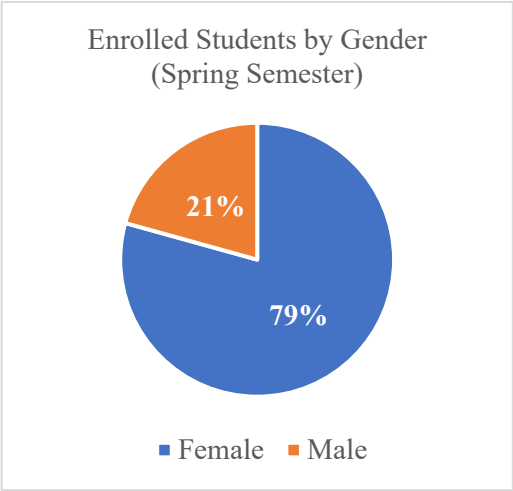
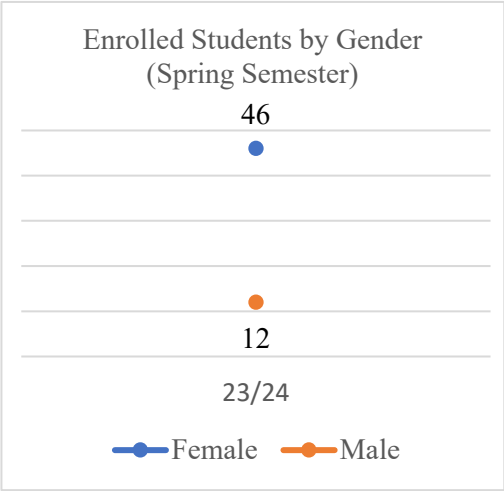
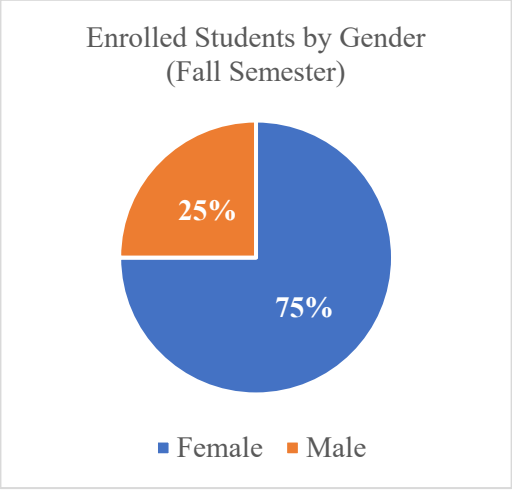

Gender	23/24		النوع
	Fall	Spring	
Female	33	46	طالبات
Male	11	12	طلاب
Total	44	58	المجموع

تطور أعداد المسجلين في الدراسات العليا

Enrolled Students by Type of Admission and Semester

Type	Fall			Spring			نوع القبول
	F	M	Total	F	M	Total	
Master Programs	33	11	44	46	12	58	برامج الماجستير
Total	33	11	44	46	12	58	المجموع

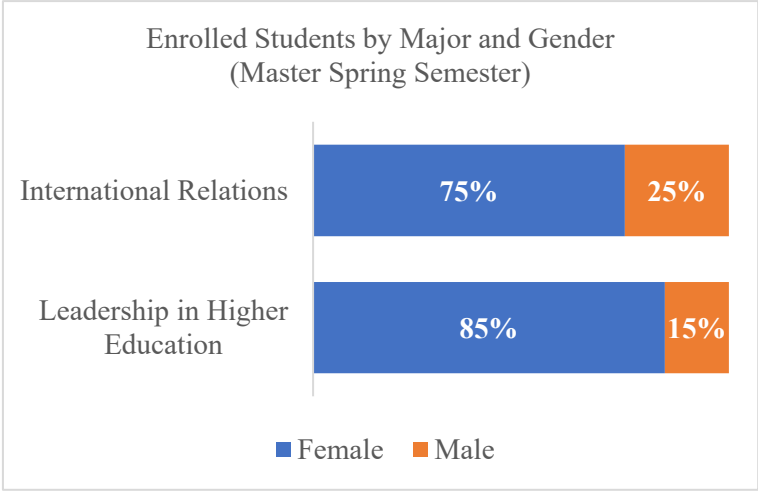
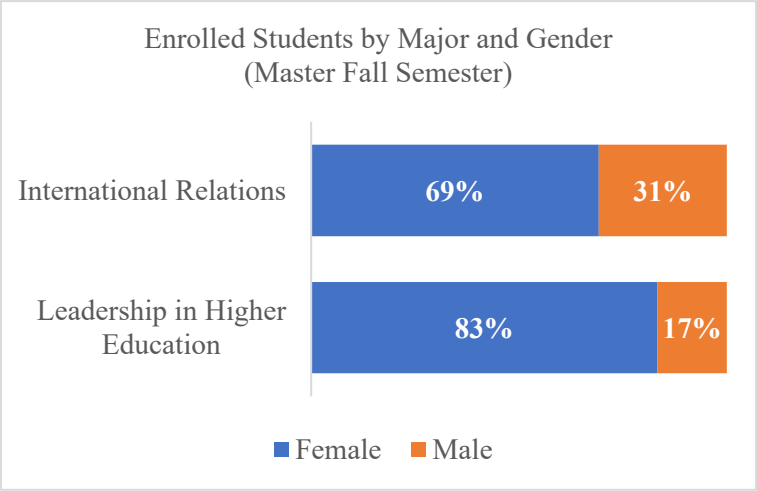
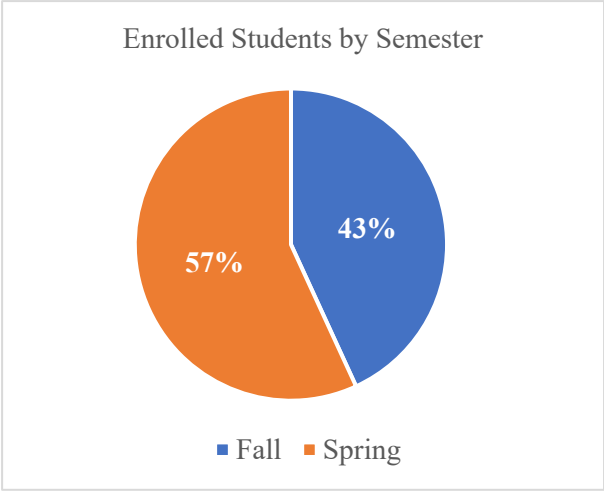
المسجلون حسب نوع القبول و فصل التسجيل



Enrolled Students by Major and Semester

المسجلون حسب التخصص وفصل التسجيل

Level	Major	Fall			Spring			التخصص	المستوى
		F	M	Total	F	M	Total		
Master	International Relations	18	8	26	24	8	32	العلاقات الدولية	الماجستير
	Leadership in Higher Education	15	3	18	22	4	26	القيادة في التعليم العالي	
Total		33	11	44	46	12	58	المجموع	



Trend of Graduated Students

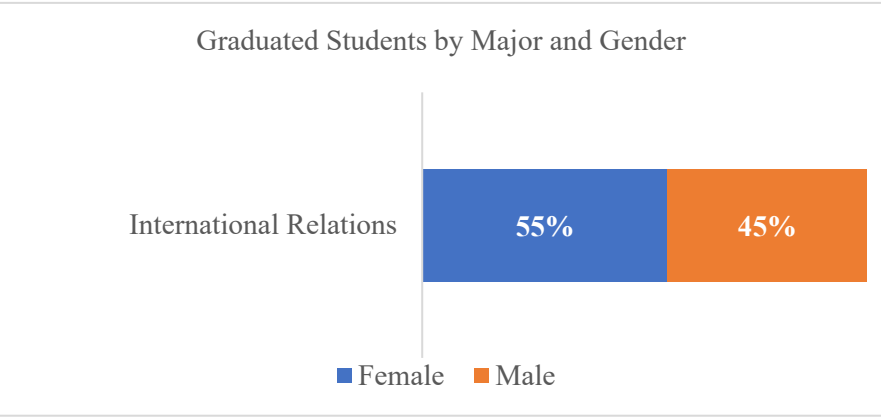
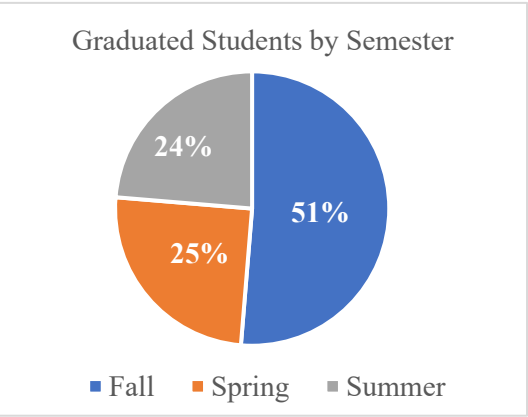
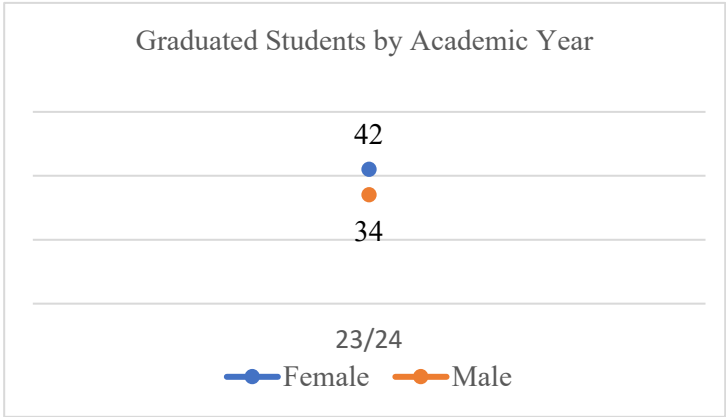
تطور أعداد الخريجين

Gender	23/24	النوع
Female	42	طالبات
Male	34	طلاب
Total	76	المجموع

Graduated Students by Major and Semester

الخريجون حسب التخصص وفصل التخرج

Major	Fall			Spring			Summer			Totals			التخصص
	F	M	Total	F	M	Total	F	M	T	F	M	Total	
International Relations	22	17	39	15	4	19	5	13	18	42	34	76	العلاقات الدولية
Total	22	17	39	15	4	19	5	13	18	42	34	76	المجموع



Trend of Graduated Students in Graduate Studies

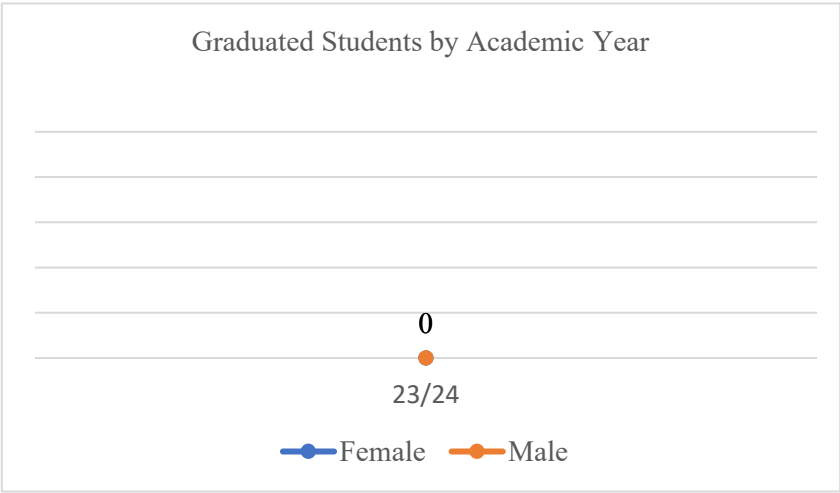
تطور أعداد الخريجين في الدراسات العليا

Gender	23/24	النوع
Female	0	طالبات
Male	0	طلاب
Total	0	المجموع

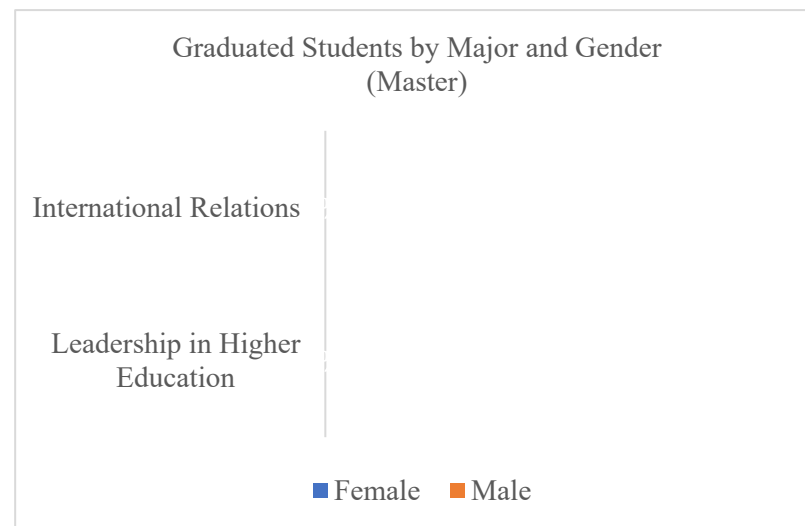
Enrolled Students by Type of Admission and Semester

المسجلون حسب نوع القبول و فصل التسجيل

Type	Fall			Spring			Summer			Totals			نوع القبول
	F	M	Total	F	M	Total	F	M	Total	F	M	Total	
Master Programs	0	0	0	0	0	0	0	0	0	0	0	0	برامج الماجستير
Total	0	0	0	0	0	0	0	0	0	0	0	0	المجموع



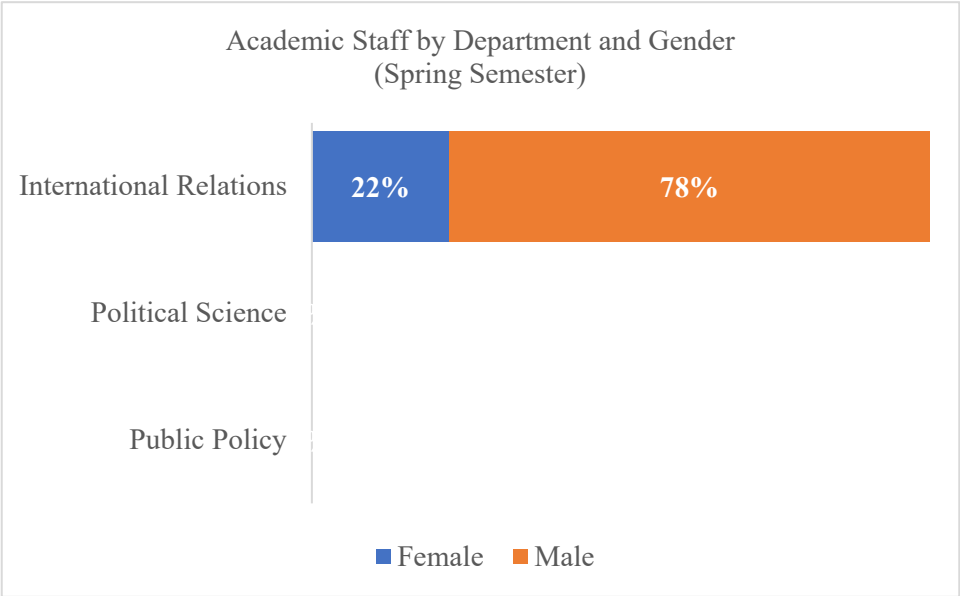
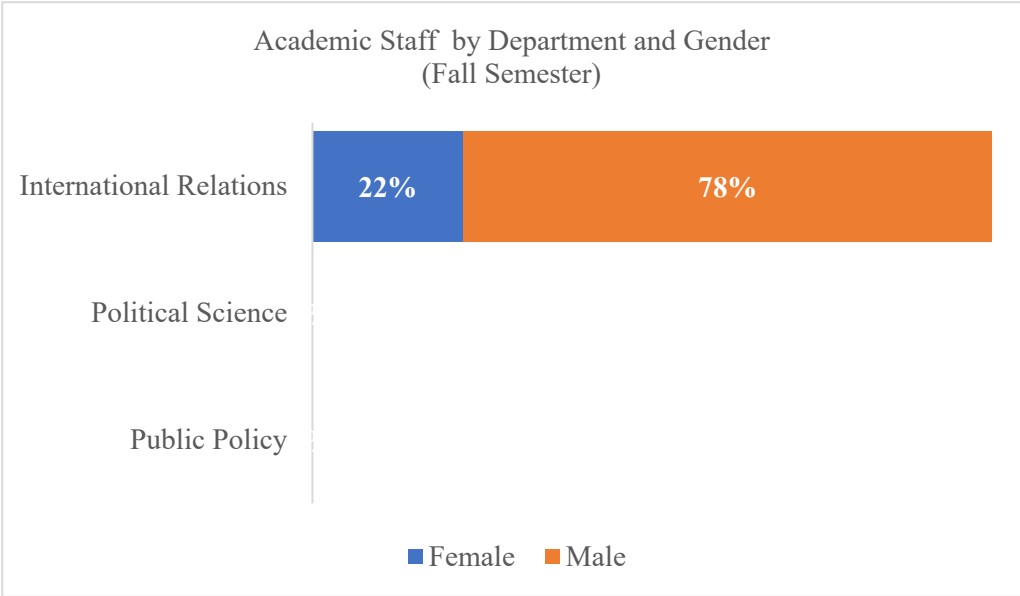
الخريجون حسب التخصص وفصل التخرج من الدراسات العليا

[illegible]

Academic Staff by Department and Semester

أعضاء هيئة التدريس حسب القسم والفصل

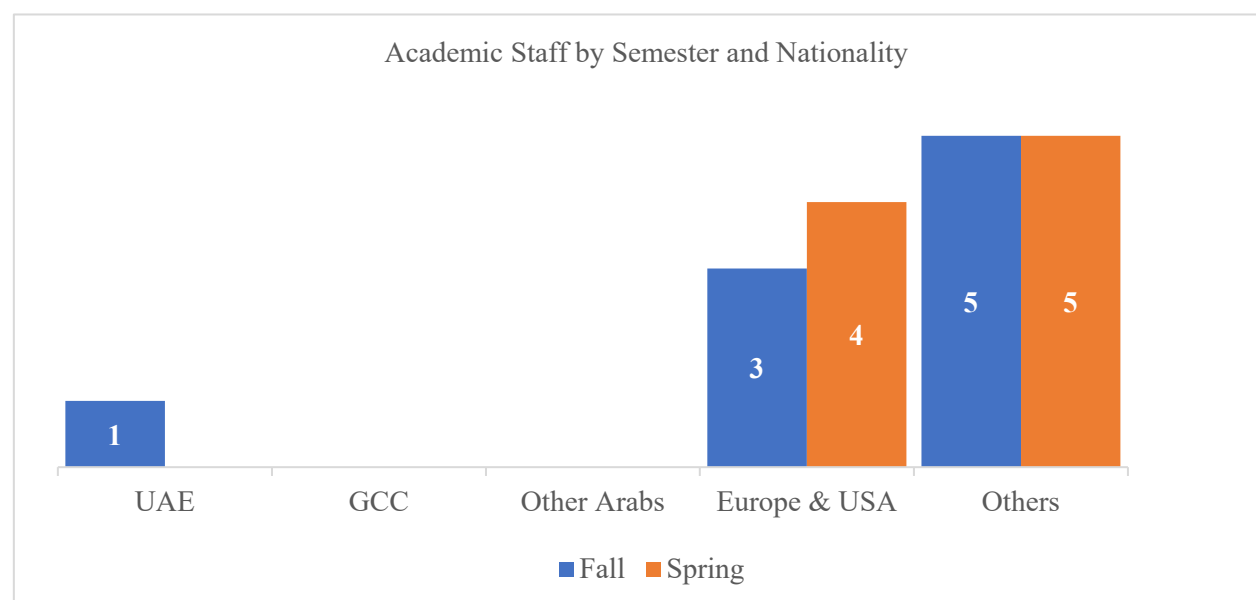
Department	Fall			Spring			القسم
	F	M	T	F	M	T	
International Relations	2	7	9	2	7	9	العلاقات الدولية
Political Science	0	0	0	0	0	0	العلوم السياسية
Public Policy	0	0	0	0	0	0	السياسات العامة
Total	2	7	9	2	7	9	المجموع



Academic Staff by Department and Nationality

أعضاء هيئة التدريس حسب القسم والجنسية

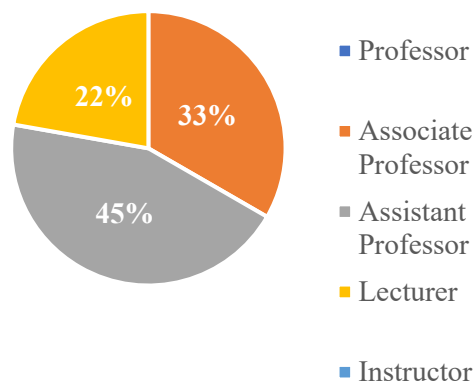
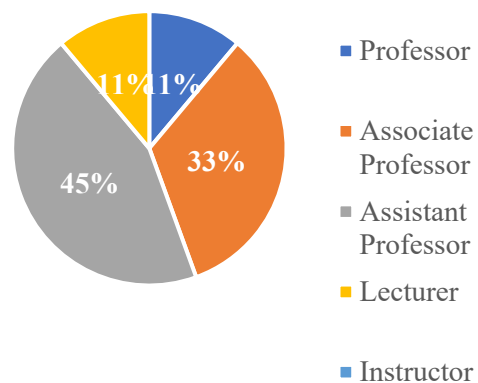
Department	Fall						Spring						القسم
	UAE	GCC	Other Arabs	Europe & USA	Others	Total	UAE	GCC	Other Arabs	Europe & USA	Others	Total	
International Relations	1	0	0	3	5	9	0	0	0	4	5	9	العلاقات الدولية
Political Science	0	0	0	0	0	0	0	0	0	0	0	0	العلوم السياسية
Public Policy	0	0	0	0	0	0	0	0	0	0	0	0	السياسات العامة
Total	1	0	0	3	5	9	0	0	0	4	5	9	المجموع



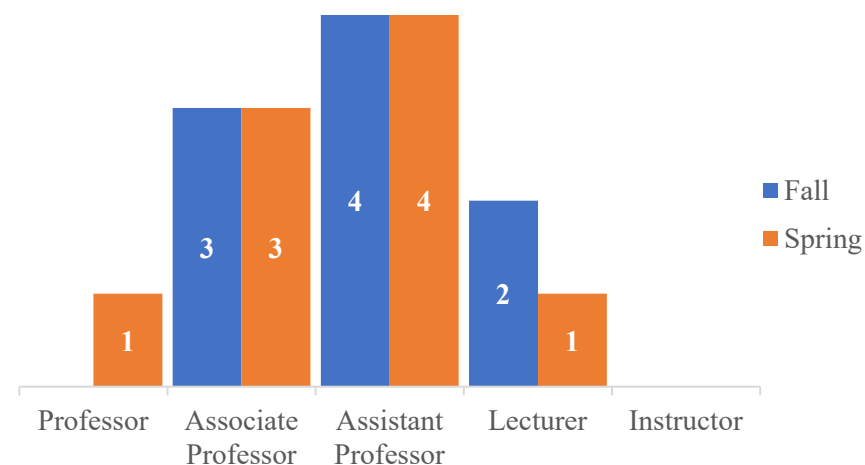
Academic Staff by Department and Academic Rank

أعضاء هيئة التدريس حسب القسم والرتبة العلمية

Department	Fall						Spring						القسم
	Professor	Associate Professor	Assistant Professor	Lecturer	Instructor	Total	Professor	Associate Professor	Assistant Professor	Lecturer	Instructor	Total	
International Relations	0	3	4	2	0	9	1	3	4	1	0	9	العلاقات الدولية
Political Science	0	0	0	0	0	0	0	0	0	0	0	0	العلوم السياسية
Public Policy	0	0	0	0	0	0	0	0	0	0	0	0	السياسات العامة
Total	0	3	4	2	0	9	1	3	4	1	0	9	المجموع

Academic Staff by Academic Rank
(Fall Semester)Academic Staff by Academic Rank
(Spring Semester)

Academic Staff by Semester and Academic Rank



Thank you.