



Deanship of QA, IE, & Accreditation



جامعة الشارقة
UNIVERSITY OF SHARJAH

Fact Book

الكتاب السنوي

2017 - 2018

العنوان - Title	Page
Academic Programs	البرامج الأكاديمية 2
Chapter One - الباب الأول	
University of Sharjah	جامعة الشارقة 5
Main Facts at a glance	الحقائق الرئيسية في لمحة سريعة 15
Admitted Students	الطلبة المقبولون 16
Newly Enrolled Students	الطلبة المسجلون الجدد 20
Enrollment Students	الطلبة المسجلون 24
Graduate Students	الخريجون 26
Academic & Non Academic Staff	الهيئة الأكاديمية وغير الأكاديمية 27
Chapter Two (Colleges) - (الكليات) الباب الثاني	
College of Shari'a & Islamic Studies	كلية الشريعة والدراسات الإسلامية 35
College of Arts Humanities & Social Sciences	كلية الآداب والعلوم الإنسانية والاجتماعية 42
College of Business Administration	كلية إدارة الأعمال 57
College of Engineering	كلية الهندسة 68
College of Health Sciences	كلية العلوم الصحية 83
College of Law	كلية القانون 98
College of Fine Arts	كلية الفنون الجميلة 105
College of Communication	كلية الاتصال 120
College of Medicine	كلية الطب 135
College of Dental Medicine	كلية طب الأسنان 143
College of Pharmacy	كلية الصيدلة 151
College of Sciences	كلية العلوم 159
Community College	كلية المجتمع 174
Post Graduates	الدراسات العليا 182
Infrastructure & Resources	البنية التحتية والمصادر 191

College of Shari'a and Islamic Studies

- Foundations of Religion
- Jurisprudence & its Foundations

College of Arts, Humanities and Social Sciences

- Arabic language and Literature
- English language and Literature
- History and Islamic Civilization
- Sociology
- Education
- International Relations

College of Business Administration

- Accounting
- Finance and Economics
- Management
- Management information systems

College of Engineering

- Civil and Environmental Engineering
- Electrical and Computer Engineering
- Architectural Engineering
- Industrial Engineering and Engineering Management
- Nuclear Engineering
- Mechanical Engineering
- Sustainable and Renewable Energy Engineering

College of Health Sciences

- Medical Laboratory Sciences
- Medical Diagnostic Imaging
- Nursing
- Physiotherapy
- Health Services and Hospital Administration
- Environmental Health
- Clinical Nutrition and Dietetics

College of Law

- Public Law
- Private Law

كلية الشريعة والدراسات الإسلامية

- أصول الدين
- الفقه وأصوله

كلية الآداب والعلوم الإنسانية والاجتماعية

- اللغة العربية وآدابها
- اللغة الإنجليزية وآدابها
- التاريخ والحضارة الإسلامية
- علم الاجتماع
- التربية
- العلاقات الدولية

كلية إدارة الأعمال

- المحاسبة
- التمويل والاقتصاد
- الإدارة
- نظم المعلومات الإدارية

كلية الهندسة

- الهندسة المدنية والبيئية
- الهندسة الكهربائية وهندسة الحاسوب
- الهندسة المعمارية
- الهندسة والإدارة الصناعية
- هندسة الطاقة النووية
- الهندسة الميكانيكية
- هندسة الطاقة المستدامة والطاقة المتجددة

كلية العلوم الصحية

- علوم المختبرات الطبية
- التصوير التشخيصي الطبي
- التمريض
- العلاج الطبيعي
- إدارة الخدمات الصحية والمستشفيات
- الصحة البيئية
- التغذية العلاجية والحميات

كلية القانون

- القانون العام
- القانون الخاص

College of Fine Arts and Design

College of Communication

- Mass Communication
- Public Relations

College of Medicine

- Clinical Sciences
- Basic Medical Sciences
- Family & Community Medicine and Behavioral Sciences

College of Dentistry

- Oral and Craniofacial Health Sciences
- Preventative and Restorative Dentistry

College of Pharmacy

- Pharmaceutics and Pharmaceutical Technology
- Pharmacy Practice and Pharmacotherapeutics
- Medical Chemistry

Community College

- Administrative and Financial Sciences
- Information Technology
- Health and Medical Sciences
- Basic Sciences
- Law

College of Sciences

- Computer Science
- Chemistry
- Mathematics
- Applied physics and Astronomy
- Applied Biology

كلية الفنون الجميلة والتصميم

كلية الاتصال

- الاتصال الجماهيري
- العلاقات العامة

كلية الطب

- العلوم السريرية
- العلوم الطبية الأساسية
- طب الأسرة والمجتمع والعلوم السلوكية

كلية طب الأسنان

- صحة الفم والقحف والوجه
- طب الأسنان الوقائي والترميمي

كلية الصيدلة

- الصيدلانيات والتقنية الصيدلانية
- الممارسة الصيدلانية والعلاجية
- الكيمياء الطبية

كلية المجتمع

- العلوم الإدارية والمالية
- تكنولوجيا المعلومات
- العلوم الطبية والصحية
- العلوم الأساسية
- القانون

كلية العلوم

- علوم الحاسوب
- الكيمياء
- الرياضيات
- الفيزياء التطبيقية وعلم الفلك
- علوم الحياة التطبيقية

Graduate Studies

Graduate Diploma Program

- Professional Diploma in Teaching

Master Programs

- Exegesis and Hadith
- Jurisprudence and its foundations
- Arabic language and Literature
- Applied Sociology
- History and Islamic Civilization
- Translation
- Computer Sciences
- Biotechnology
- Executive Master of Business Administration (EMBA)
- Business Administration
- Civil Engineering
- Computer Engineering
- Electrical and Electronic Engineering
- Engineering Management
- Public Law
- Private Law
- Communication
- Molecular Medicine and its clinical applications
- Leadership in Health Professions Education

Doctorate Programs

- Exegesis and Quran Sciences
- Hadith and its Sciences
- Jurisprudence and its Foundations
- Applied Sociology
- Arabic Language and Literature
- Engineering Management
- Private Law
- Public Law
- Molecular Medicine and Translational Research

الدراسات العليا

برامج دبلوم الدراسات العليا

- الدبلوم المهني في التدريس

برامج الماجستير

- التفسير والحديث
- الفقه وأصوله
- اللغة العربية وآدابها
- علم الاجتماع التطبيقي
- التاريخ والحضارة الإسلامية
- الترجمة
- علوم الحاسوب
- التقنيات الحيوية
- الماجستير التنفيذي في إدارة الأعمال
- ماجستير إدارة الأعمال
- الهندسة المدنية
- هندسة الحاسوب
- الهندسة الكهربائية والإلكترونية
- الإدارة الهندسية
- القانون العام
- القانون الخاص
- الاتصال
- الطب الجزيئي وتطبيقاته الأكلينيكية
- القيادة في التعليم الطبي

برامج الدكتوراة

- التفسير وعلوم القرآن
- الحديث وعلومه
- الفقه وأصوله
- علم الاجتماع التطبيقي
- اللغة العربية وآدابها
- الإدارة الهندسية
- القانون الخاص
- القانون العام
- الطب الجزيئي وتطبيقاته الأكلينيكية



رؤية ورسالة وأهداف الجامعة



الرؤية

تطمح جامعة الشارقة إلى احتلال مكانة مميزة بين جامعات العالم الراقية والشاملة، بفضل تميزها في التعليم والتعلم والبحث العلمي، وبما تتمتع به من برامج أكاديمية ومهنية مستدامة وعلى مستوى من الجودة ترفد المجتمع بخدمات متميزة وتسهم في تحقيق رفاهيته من خلال إعداد طلبتها لتؤدي أدوار قيادية فيه.

الرسالة

تتمثل رسالة جامعة الشارقة في اكتشاف وابتكار ونشر المعرفة وفي تعزيز ثقافة البحث والاستقصاء. فالجامعة ملتزمة بتزويد طلبتها بالتعليم وبالخبرة التعليمية الدائمة مدى الحياة بأعلى درجات الجودة، وطرح مجموعة شاملة من البرامج الأكاديمية والمهنية، وتشجيع الابتكار والإبداع والتميز العلمي والبحثي، وتعزيز التطور الشخصي والاجتماعي والأكاديمي والمهني لكافة طلبتها، وتحفيز الطلبة من شتى التخصصات على التفكير الناقد، والإسهام في تلبية الاحتياجات الاجتماعية والثقافية والاقتصادية للمجتمع المحلي والعالمي على حد سواء.

الأهداف

تسعى الجامعة إلى تحقيق الأهداف الآتية:

- رفع مستوى المعرفة والبحث العلمي في الجامعة إلى مستوى عالمي.
- تطوير البنية التحتية الضرورية للبحث.
- توسيع برامج الدراسات العليا لإنشاء تخصصات أكثر ملاءمةً وجودة عالمية.
- تعزيز التميز في التدريس، وتوفير البنية التحتية المتطورة، وتحسين التعلم في كافة البرامج الأكاديمية، بما في ذلك النشاطات اللامنهجية.
- جذب طلبة موهوبين من جنسيات مختلفة، وكذلك أعضاء هيئة تدريسية وإدارية، وإيجاد البيئة المناسبة التي تشجع الإبداع، والابتكار، والبحث عن المعرفة.
- تعزيز نمو الطلبة وإعدادهم ريادياً، وذلك بدعم تطوّرهم شخصياً واجتماعياً وأكاديمياً، ومهنيّاً ليصبحوا قادة المستقبل في أعمالهم ومهنهم.
- تكوين شراكات إستراتيجية مع المجتمع المحلي، بما فيها قطاع الخدمات العامة، وذلك لتلبية حاجات المجتمع الاجتماعية والاقتصادية عن طريق إجراء بحوث تطبيقية مخصصة لجهات محددة.
- الإسهام في التقدم الاجتماعي والثقافي والعلمي والاقتصادي للمجتمع من خلال الاستجابة لحاجاته والمشاركة الفعالة في أنشطته.
- استثمار الصلات مع خريجي الجامعة من أجل دعم تحقيق رسالة الجامعة.
- تطوير إجراءات أكاديمية وإدارية فاعلة وقوية لتشجيع التميز في التعليم والبحث وخدمة المجتمع.

جامعة الشارقة



University Vision, Mission and Objectives



UNIVERSITY
OF SHARJAH

Vision

The University of Sharjah is recognized among the reputable and comprehensive universities around the world for its excellence in teaching and learning, research, and sustainable academic programs that provide quality services to the community and contribute to the well-being of society.

Mission Statement

The University of Sharjah fosters a culture of critical inquiry in a diverse learning environment which leads to the discovery, creation, and dissemination of knowledge. The University is committed to providing its students with an education and life-long learning experience of the highest quality through the provision of a comprehensive platform of excellent academic and professional programs, promoting creativity, innovation in research and scholarship, and enhancing the personal, social, academic, and career development of all students. The university serves the socio-cultural and economic needs of the community and the society in the UAE and beyond.

Goals and Objectives

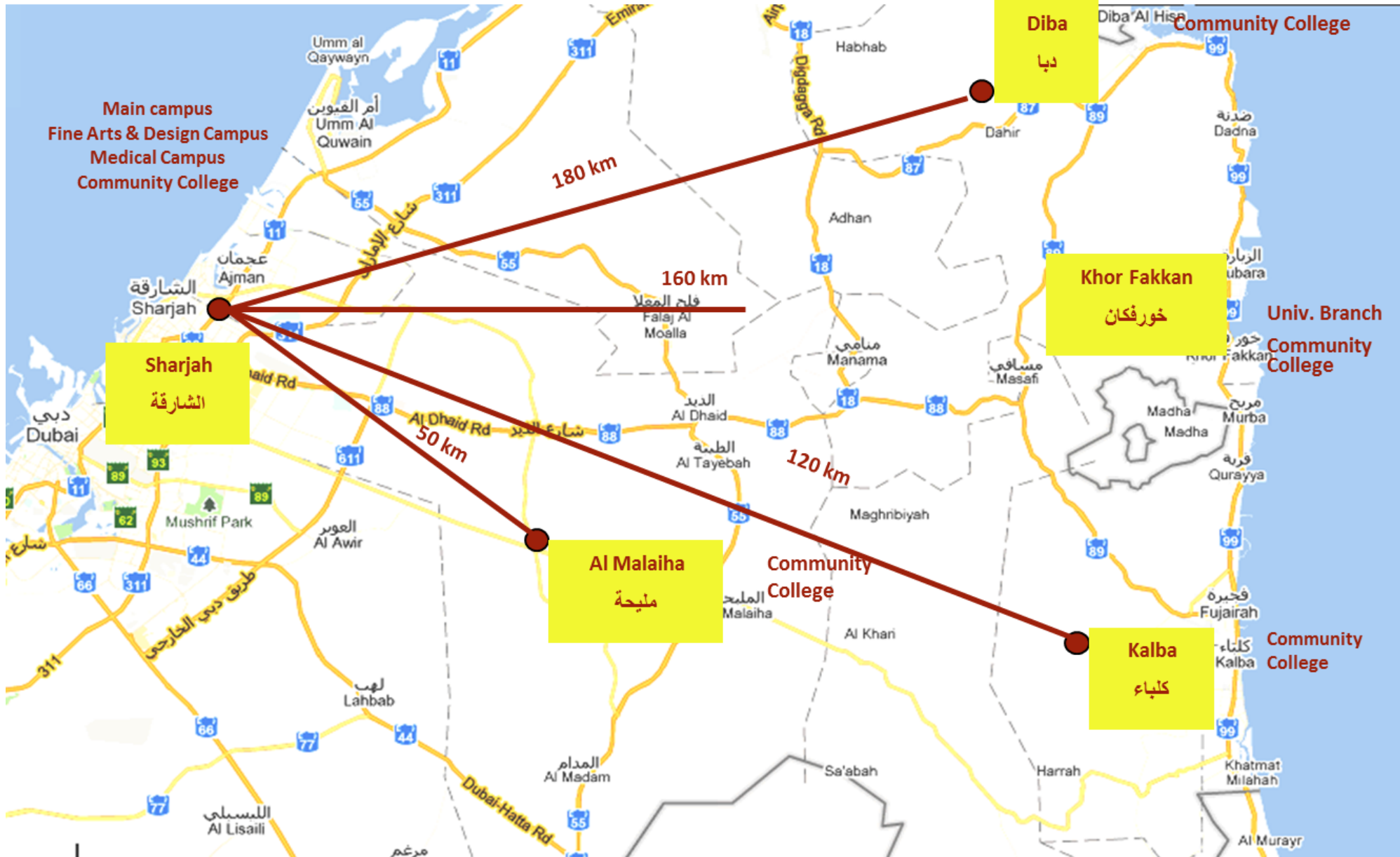
The University shall strive to achieve the following goals:

- Advance scientific research and scholarship at UOS to an international level
- Develop the necessary infrastructure needed for research
- Expand graduate studies programs to establish more relevant specialties and higher degrees with international quality
- Promote excellence in teaching, with state of the art infrastructure, through enhancing learning for all academic programs, including extra-curricular activities
- Recruit and retain talented and diverse students, scholars and staff and create the proper environment that nurtures innovation, creativity, and the pursuit of knowledge
- Promote the personal, social, academic and career growth of all students in a proactive manner to prepare and qualify them to be leaders in their chosen careers and professions
- Forge strategic partnerships with the local community, including the public service industry in order to be responsive to the socio-economic needs of the community through dedicated applied research
- Contribute to the socio-cultural, scientific and economic progress of society through social responsiveness and effective engagement
- Leverage relationships with alumni to advance the University's mission
- Develop effective and efficient academic and administrative processes that promote and support excellence in teaching, research and service to the community.



UOS Campuses

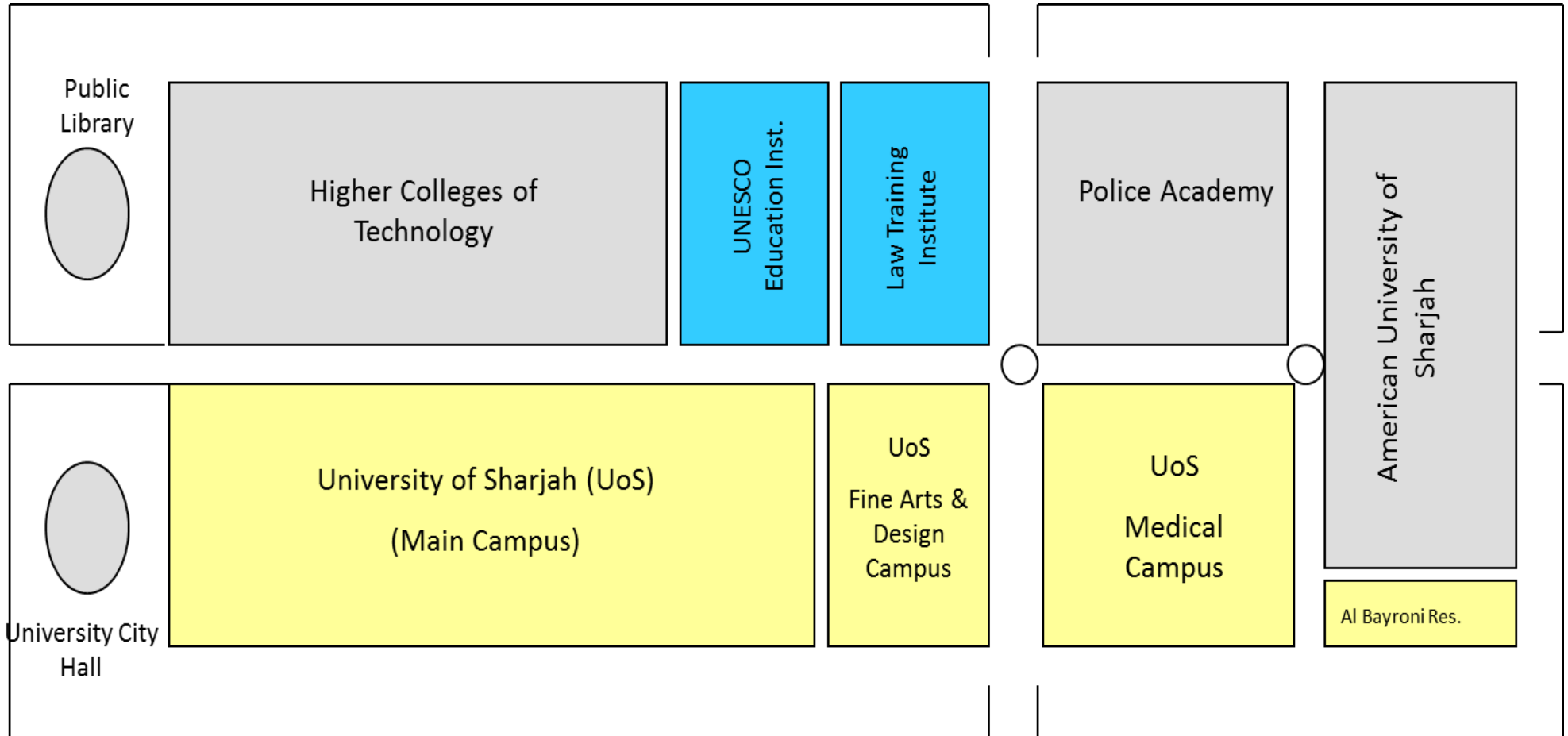
فروع جامعة الشارقة





University City

المدينة الجامعية



Total Area is 7.5 Km²

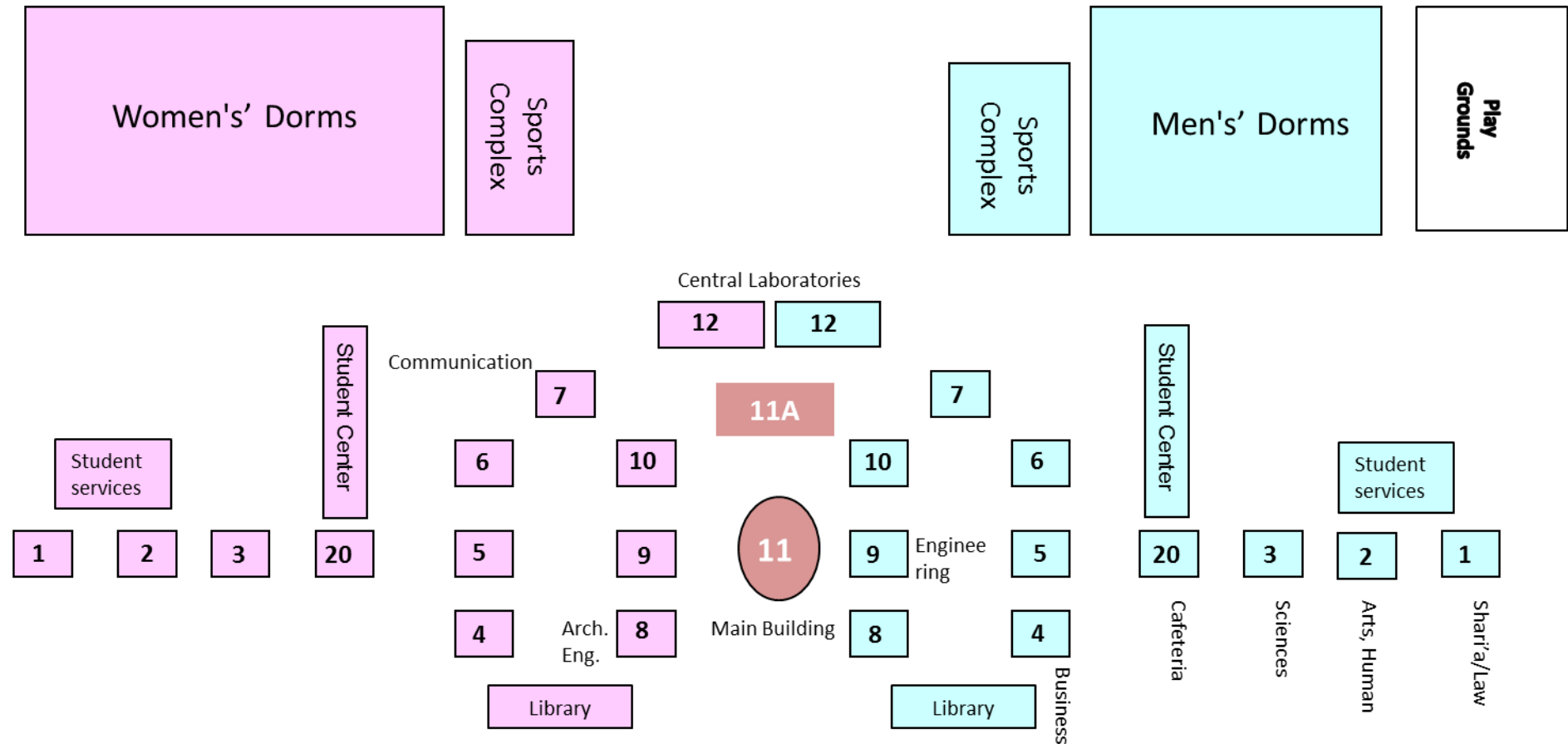


UOS Main Campus



Women's Campus

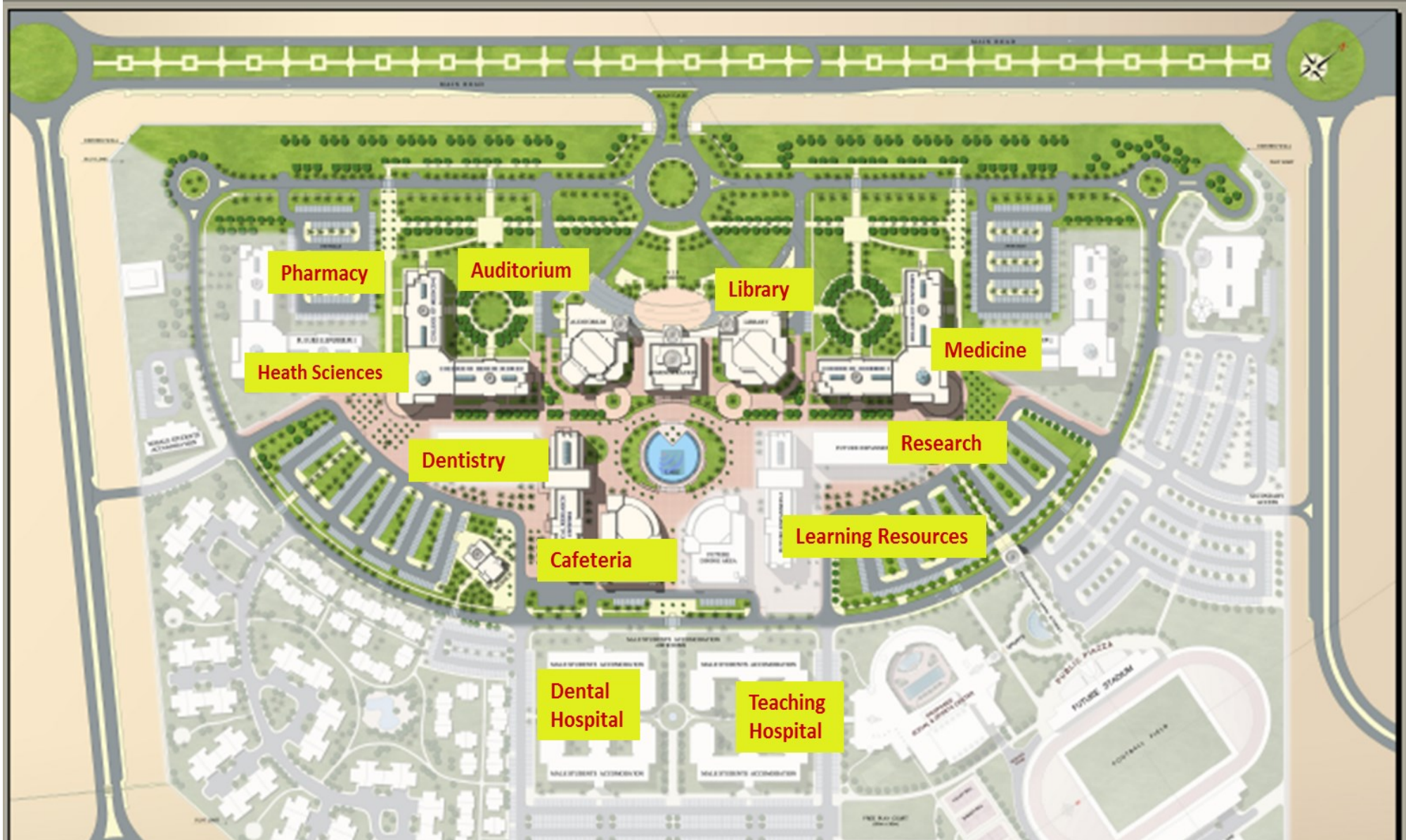
Men's Campus



Total Area is 1.4 Km²

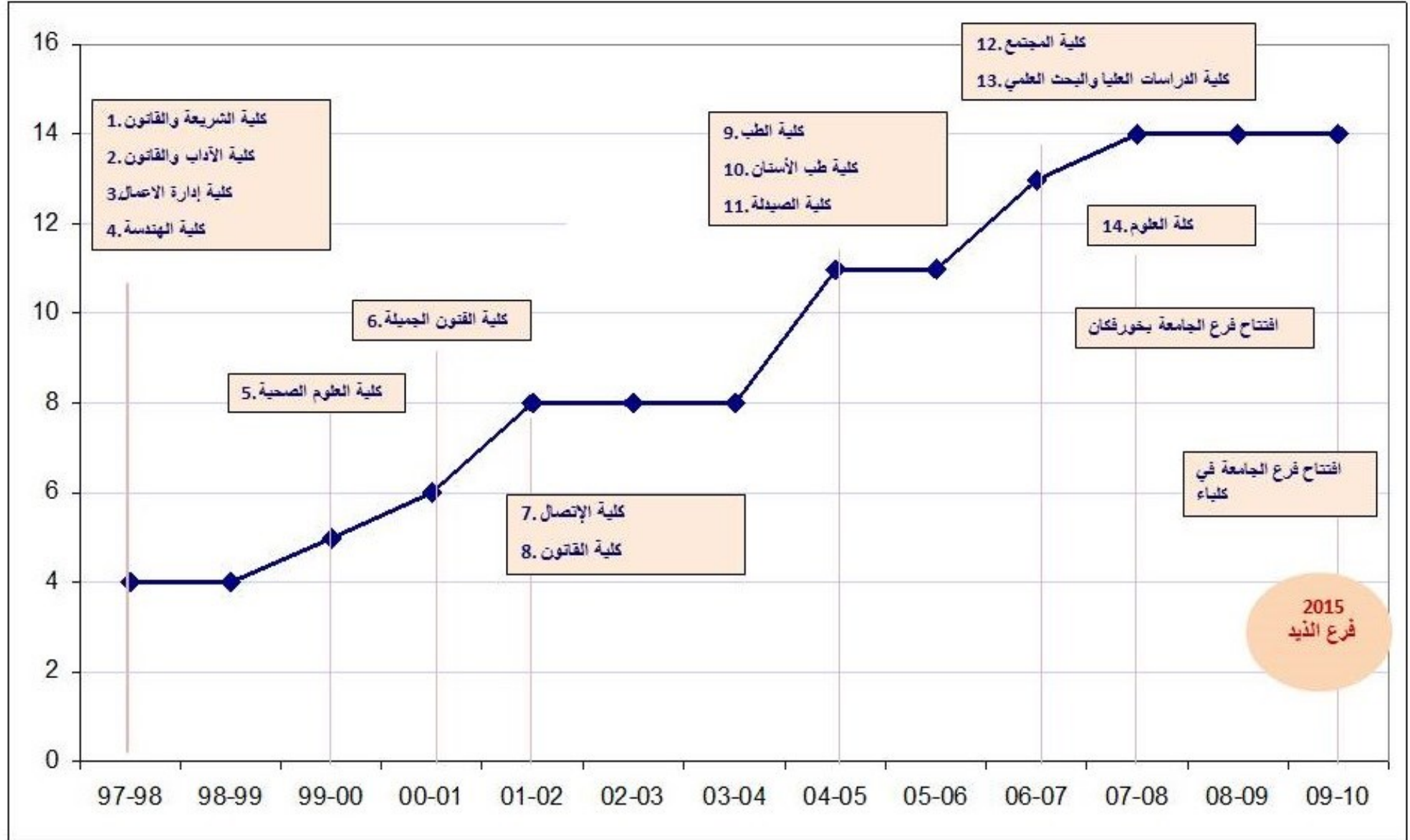


UOS Medical & Health Sciences Campus



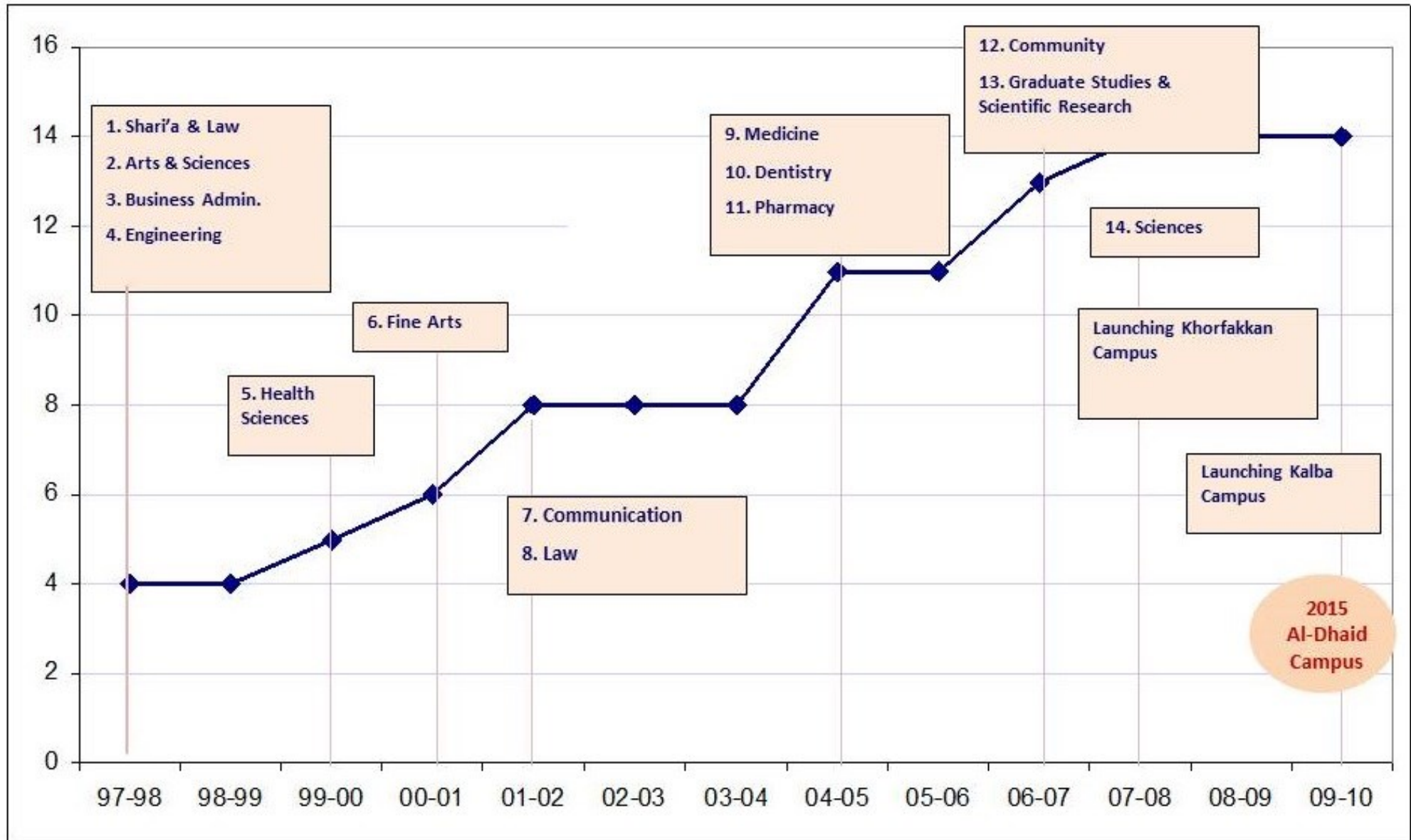


تطور مقار و كليات الجامعة



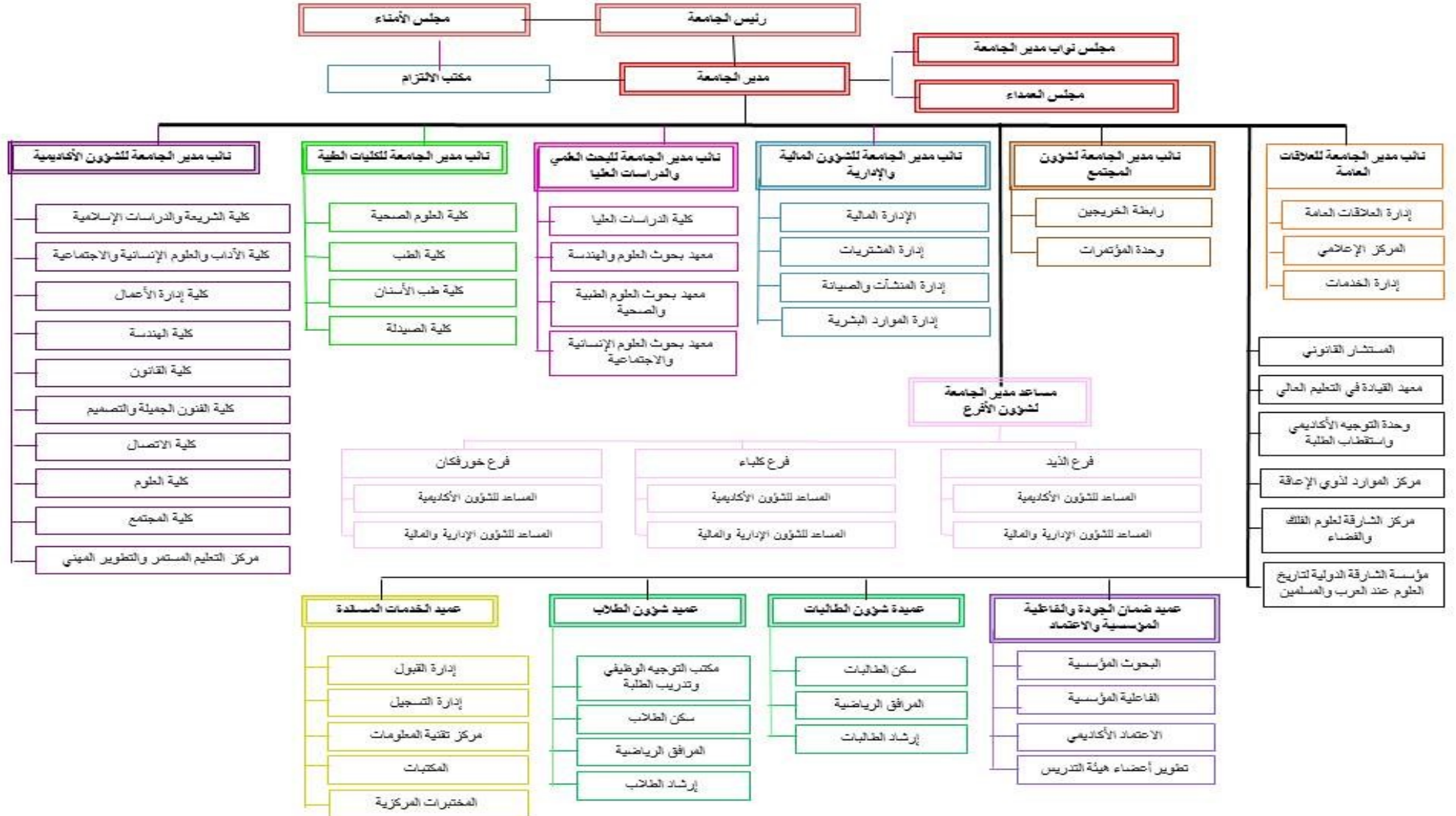


Development of University Campuses and Colleges



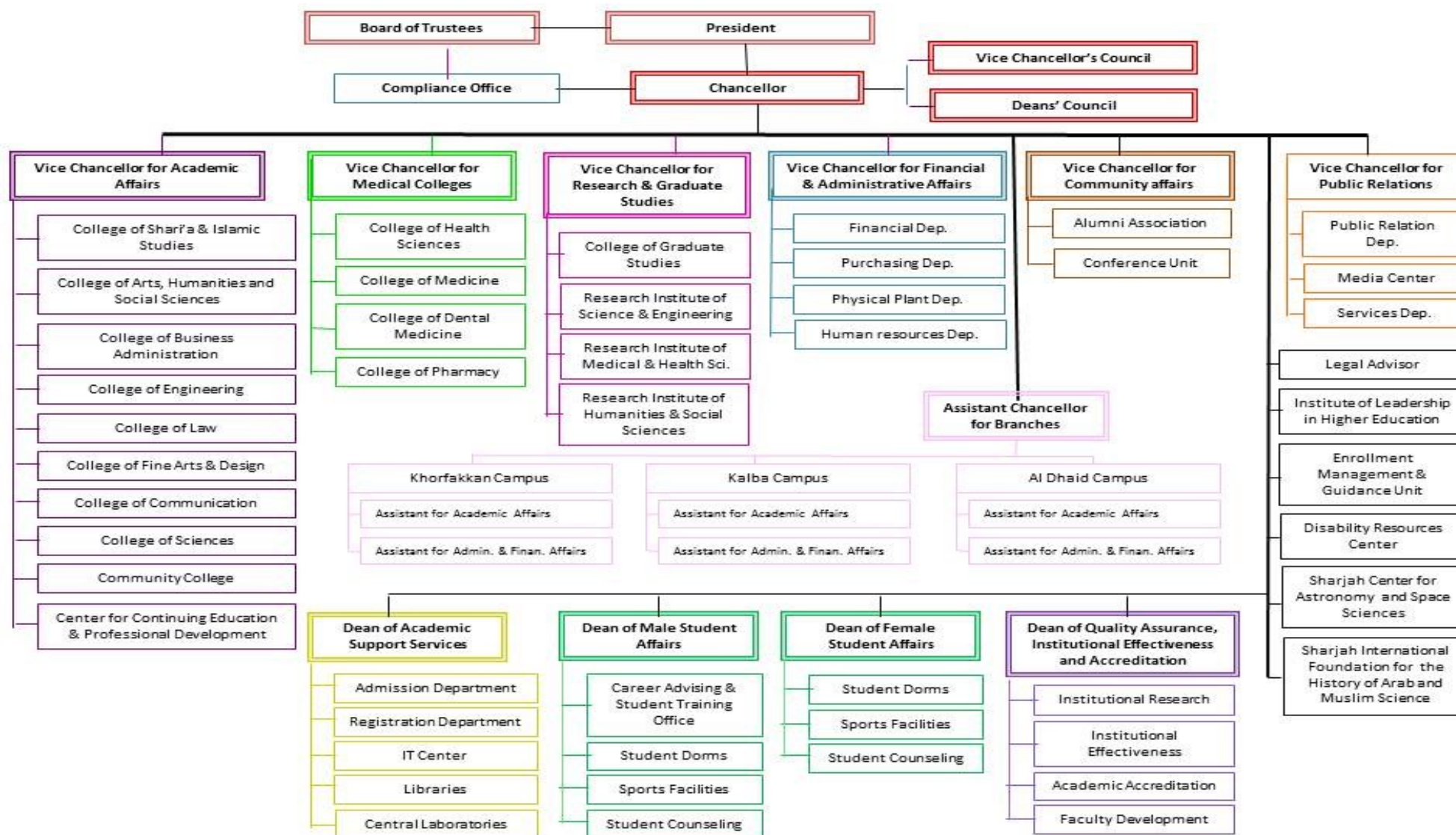


الهيكل التنظيمي





Organization Chart



Main Facts AT A GLANCE

العام الأكاديمي 2017/2018

Graduated Students	الخريجون
Doctorate	27 الدراسات العليا - دكتوراه
Master	205 الدراسات العليا - ماجستير
Postgraduate Diploma	2 دبلوم الدراسات العليا
Undergraduate	2325 المرحلة الجامعية (البكالوريوس)
Undergraduate Diploma	177 الدبلوم
Total	2736 المجموع

Graduated Students	الخريجون
Male	856 طلاب
Female	1880 طالبات
Total	2736 المجموع

Number of Programs	عدد البرامج
Doctorate	9 الدراسات العليا - دكتوراه
Master	20 الدراسات العليا - ماجستير
Postgraduate Diploma	1 دبلوم الدراسات العليا
Undergraduate	52 المرحلة الجامعية (البكالوريوس)
Undergraduate Diploma	14 الدبلوم
Total	96 المجموع

University Staff	العاملون في جامعة الشارقة
Academic Staff	657 أعضاء الهيئة التدريسية
Non Academic Staff	1203 الإداريون
Total	1860 المجموع

الحقائق الرئيسية في لمحة سريعة

Admitted Students	المقبولون
Doctorate	84 الدراسات العليا - دكتوراه
Master	432 الدراسات العليا - ماجستير
Postgraduate Diploma	4 دبلوم الدراسات العليا
Undergraduate	3663 المرحلة الجامعية (البكالوريوس)
Undergraduate Diploma	247 الدبلوم
Total	4430 المجموع

Newly Enrolled Students	المسجلون الجدد
Doctorate	84 الدراسات العليا - دكتوراه
Master	411 الدراسات العليا - ماجستير
Postgraduate Diploma	0 دبلوم الدراسات العليا
Undergraduate	3433 المرحلة الجامعية (البكالوريوس)
Undergraduate Diploma	239 الدبلوم
Total	4167 المجموع

Students who have been admitted and registered in Courses
الطلبة الذين قبلوا
بالجامعة وقاموا بالتسجيل في المساقات

Enrolled Students	المسجلون
Doctorate	268 الدراسات العليا - دكتوراه
Master	956 الدراسات العليا - ماجستير
Postgraduate Diploma	4 دبلوم الدراسات العليا
Undergraduate	12859 المرحلة الجامعية (البكالوريوس)
Undergraduate Diploma	666 الدبلوم
Total	14753 المجموع

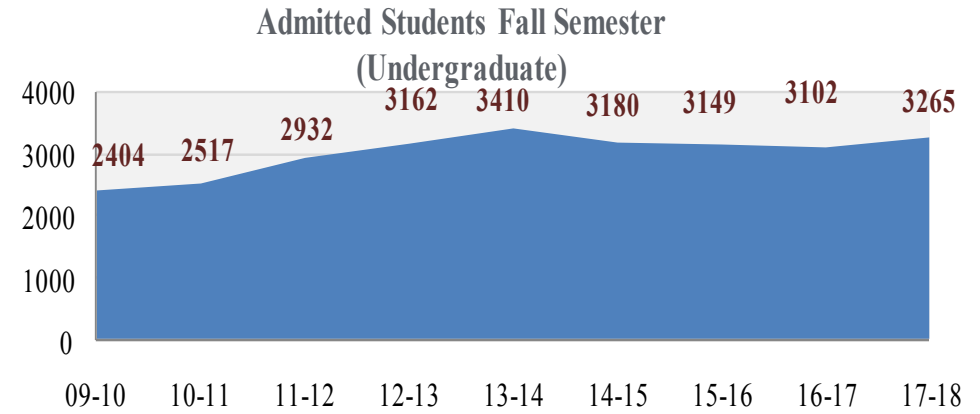
Total number of registered students

مجموع الطلبة المسجلين في الجامعة

Trend of Admitted Students Fall Semester

تطور أعداد المقبولين في فصل الخريف

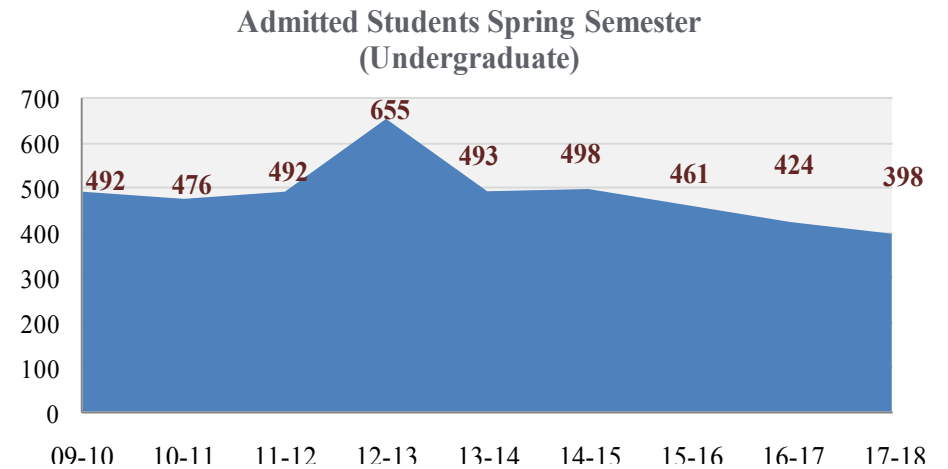
Level	09-10	10-11	11-12	12-13	13-14	14-15	15-16	16-17	17-18	المرحلة
Undergraduate	2404	2517	2932	3162	3410	3180	3149	3102	3265	المرحلة الجامعية
Graduate	179	185	230	234	243	245	322	419		الدراسات العليا
Diploma	397	279	317	190	130	305	306	374	247	الدبلوم
Total	2980	2981	3479	3680	3774	3728	3700	3793	3931	المجموع



Trend of Admitted Students Spring Semester

تطور أعداد المقبولين في فصل الربيع

Level	09-10	10-11	11-12	12-13	13-14	14-15	15-16	16-17	17-18	المرحلة
Undergraduate	492	476	492	655	493	498	461	424	398	المرحلة الجامعية
Graduate	178	72	178	87	74	51	65	87	101	الدراسات العليا
Diploma	112	45	128	69	36	9	1	52	0	الدبلوم
Total	782	593	798	811	603	558	527	563	499	المجموع



Trend of Admitted Students

تطور أعداد المقبولين

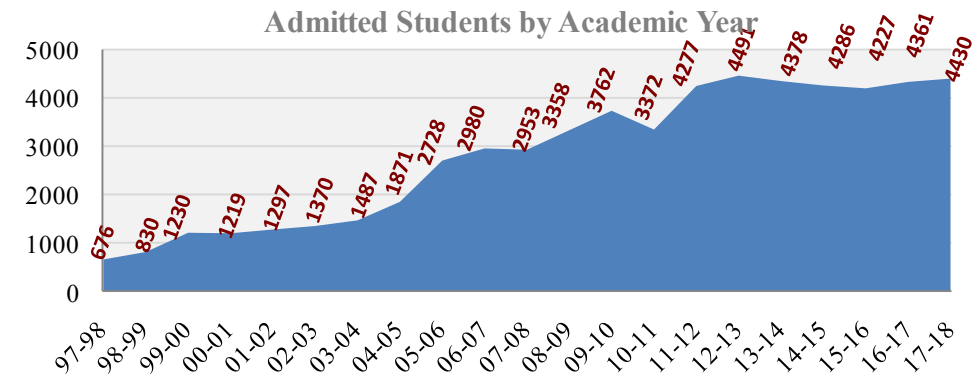
Gender	97-98	98-99	99-00	00-01	01-02	02-03	03-04	04-05	05-06	06-07	07-08	08-09	09-10	10-11	11-12	12-13	13-14	14-15	15-16	16-17	17-18	النوع
Male	259	339	508	433	523	527	596	716	1040	1160	1257	1288	1505	1145	1653	1722	1657	1563	1497	1588	1718	طلاب
Female	417	491	722	786	774	843	891	1155	1688	1820	1696	2070	2257	2088	2624	2769	2721	2723	2730	2773	2712	طالبات
Total	676	830	1230	1219	1297	1370	1487	1871	2728	2980	2953	3358	3762	3372	4277	4491	4378	4286	4227	4361	4430	المجموع

Admitted Students by Degree Level & Gender المقبولون حسب المرحلة الدراسية والنوع

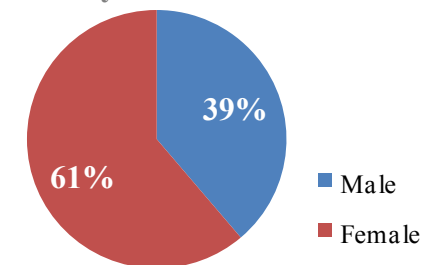
Level	Male	Female	Total	المرحلة
Undergraduate	1525	2385	3910	المرحلة الجامعية
Graduate	193	327	520	الدراسات العليا
Total	1718	2712	4430	المجموع

Admitted Students by College and Admission Semester المقبولون حسب الكلية وفصل القبول

College	Fall	Spring	Total	الكلية
Shari'a & Islamic Studies	179	52	231	الشريعة والدراسات الإسلامية
Arts, Humanities & Social Sci.	356	91	447	الأدب والعلوم الإنسانية والاجتماعية
Business Administration	276	82	358	إدارة الأعمال
Engineering	1078	135	1213	الهندسة
Health Sciences	384	29	413	العلوم الصحية
Law	288	24	312	القانون
Fine Arts & Design	127	0	127	الفنون الجميلة
Communication	190	39	229	الاتصال
Medicine	253	3	256	الطب
Dental Medicine	182	0	182	طب الأسنان
Pharmacy	155	0	155	الصيدلة
Sciences	208	42	250	العلوم
Community	247	0	247	كلية المجتمع
No College Designated	8	2	10	أخرى
Total	3931	499	4430	المجموع



Admitted Students
by Gender



Trend of Admitted Undergraduate Students

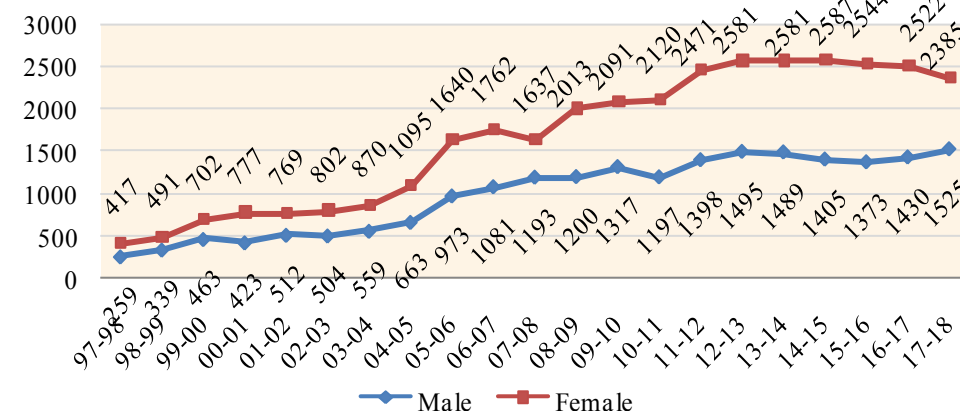
تطور أعداد المقبولين بالمرحلة الجامعية

Gender	97-98	98-99	99-00	00-01	01-02	02-03	03-04	04-05	05-06	06-07	07-08	08-09	09-10	10-11	11-12	12-13	13-14	14-15	15-16	16-17	17-18	النوع
Male	259	339	463	423	512	504	559	663	973	1081	1193	1200	1317	1197	1398	1495	1489	1405	1373	1430	1525	طلاب
Female	417	491	702	777	769	802	870	1095	1640	1762	1637	2013	2091	2120	2471	2581	2581	2587	2544	2522	2385	طالبات
Total	676	830	1165	1200	1281	1306	1429	1758	2613	2843	2830	3213	3408	3317	3869	4076	4070	3992	3917	3952	3910	المجموع

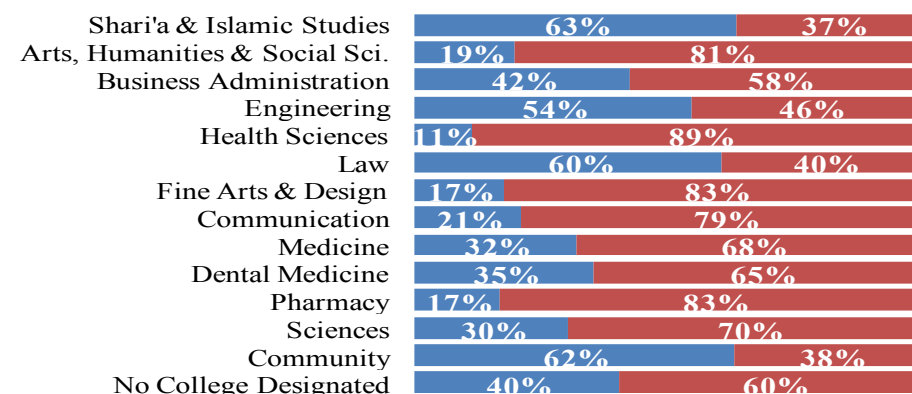
Admitted Undergraduates by College and Gender المقبولون في المرحلة الجامعية حسب الكلية والنوع

College	Male	Female	Total	الكلية
Shari'a & Islamic Studies	102	60	162	الشريعة والدراسات الإسلامية
Arts, Humanities & Social Sci.	65	269	334	الآداب والعلوم الإنسانية والاجتماعية
Business Administration	112	154	266	إدارة الأعمال
Engineering	614	520	1134	الهندسة
Health Sciences	46	367	413	العلوم الصحية
Law	134	90	224	القانون
Fine Arts & Design	22	105	127	الفنون الجميلة
Communication	43	163	206	الاتصال
Medicine	69	149	218	الطب
Dental Medicine	64	118	182	طب الأسنان
Pharmacy	26	129	155	الصيدلة
Sciences	70	162	232	العلوم
Community	154	93	247	كلية المجتمع
No College Designated	4	6	10	أخرى
Total	1525	2385	3910	المجموع

Admitted Students by Academic Year



Newly Enrolled by College and Gender



Male Female

Trend of Admitted Graduate Students

تطور أعداد المقبولين في الدراسات العليا

Gender	99-00	00-01	01-02	02-03	03-04	04-05	05-06	06-07	07-08	08-09	09-10	10-11	11-12	12-13	13-14	14-15	15-16	16-17	17-18	النوع
Male	45	10	11	23	37	53	67	79	64	88	188	139	255	227	168	158	124	158	193	طلاب
Female	20	9	6	41	21	60	48	58	59	57	166	118	153	188	140	136	186	251	327	طالبات
Total	65	19	16	64	58	113	115	137	123	145	354	257	408	415	308	294	310	409	520	المجموع

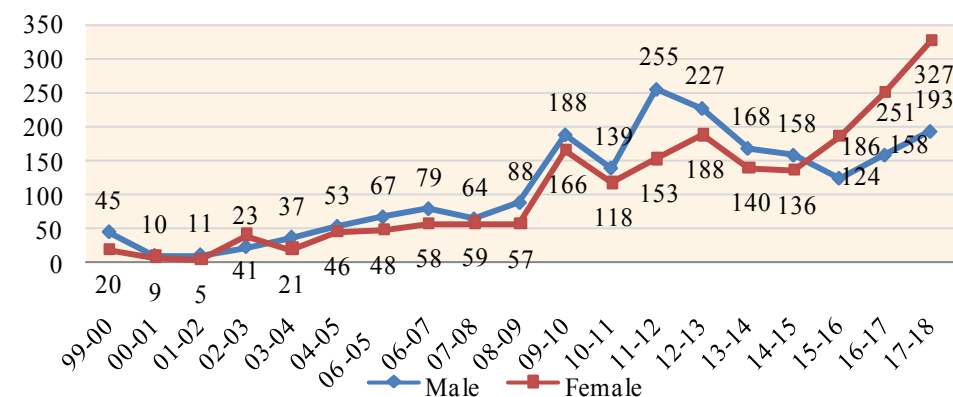
Admitted Students by Level and Gender

المقبولون ببرامج الدراسات العليا حسب المرحلة

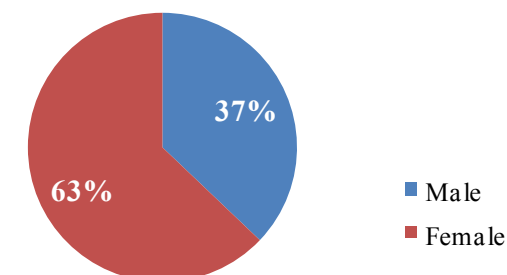
Level	Male	Female	Total	المرحلة
Postgraduate Diploma Programs	0	4	4	برامج دبلوم الدراسات العليا
Master Programs	159	273	432	برامج الماجستير
Doctorate Programs	34	50	84	برامج الدكتوراه
Total	193	327	520	المجموع

College	Male	Female	Total	الكلية
Shari'a & Islamic Studies	37	32	69	الشريعة والدراسات الإسلامية
Arts, Humanities & Social Sci.	24	89	113	الآداب والعلوم الإنسانية والاجتماعية
Business Administration	23	69	92	إدارة الأعمال
Engineering	48	31	79	الهندسة
Law	46	42	88	القانون
Communication	6	17	23	الاتصال
Medicine	6	32	38	الطب
Sciences	3	15	18	العلوم
Total	193	327	520	المجموع

Admitted Students by Academic Year



Admitted Students by Gender



Trend of Newly Enrolled Students Fall Semester

تطور أعداد المسجلين الجدد في فصل الخريف

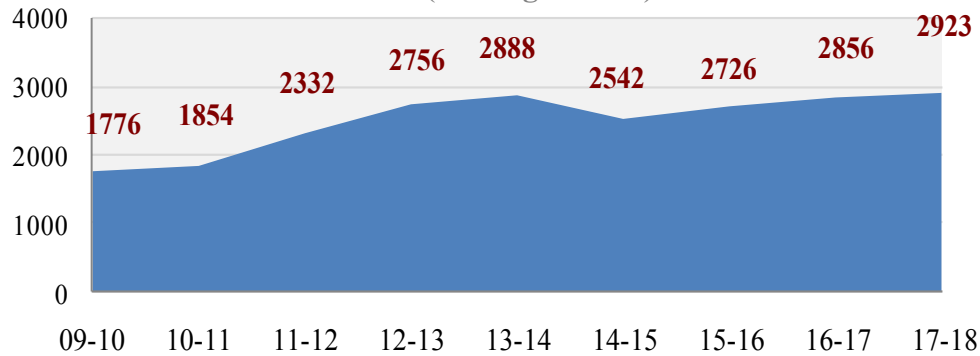
Level	Active									Postpone Admission									المرحلة
	09-10	10-11	11-12	12-13	13-14	14-15	15-16	16-17	17-18	09-10	10-11	11-12	12-13	13-14	14-15	15-16	16-17	17-18	
Undergraduate	1776	1854	2332	2756	2888	2542	2726	2856	2923	249	123	166	131	165	117	96	92	131	المرحلة الجامعية
Graduate	150	170	212	307	215	206	237	296	393	0	0	0	1	0	0	0	0	5	الدراسات العليا
Diploma	376	247	303	186	125	285	273	365	232	0	2	3	0	3	4	0	4	7	الدبلوم
Total	2302	2271	2847	3249	3228	3033	3236	3517	3548	249	125	169	132	168	121	96	96	143	المجموع

Trend of Newly Enrolled Students Spring Semester

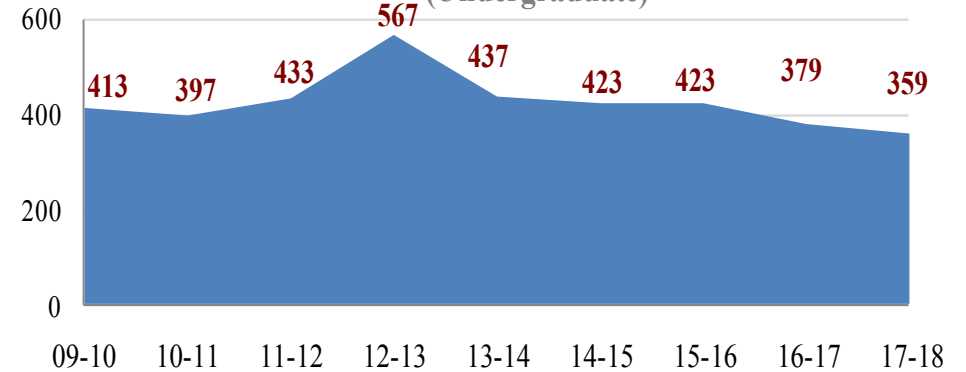
تطور أعداد المسجلين الجدد في فصل الربيع

Level	Active									Postpone Admission									المرحلة
	09-10	10-11	11-12	12-13	13-14	14-15	15-16	16-17	17-18	09-10	10-11	11-12	12-13	13-14	14-15	15-16	16-17	17-18	
Undergraduate	413	397	433	567	437	423	423	379	359	19	19	14	27	10	16	0	30	20	المرحلة الجامعية
Graduate	154	67	170	83	74	41	63	82	93	0	0	0	2	0	0	0	0	4	الدراسات العليا
Diploma	106	48	112	68	35	6	1	49	0	0	0	2	1	0	0	0	2	0	الدبلوم
Total	673	512	715	718	546	470	487	510	452	19	19	16	30	10	16	0	32	24	المجموع

Newly Enrolled Students Fall Semester
(Undergraduate)



Newly Enrolled Students Spring Semester
(Undergraduate)



Trend of Newly Enrolled Students

تطور أعداد المسجلين الجدد

Gender	09-10	10-11	11-12	12-13	13-14	14-15	15-16	16-17	17-18	النوع
Male	1239	1074	1447	1558	1475	1282	1344	1486	1601	طلاب
Female	2004	1853	2300	2561	2477	2358	2475	2669	2566	طالبات
Total	3243	2927	3747	4119	3952	3640	3819	4155	4167	المجموع

Newly Enrolled Students by Level Degree & Gender

المسجلون الجدد حسب المرحلة
الدراسية والنوع

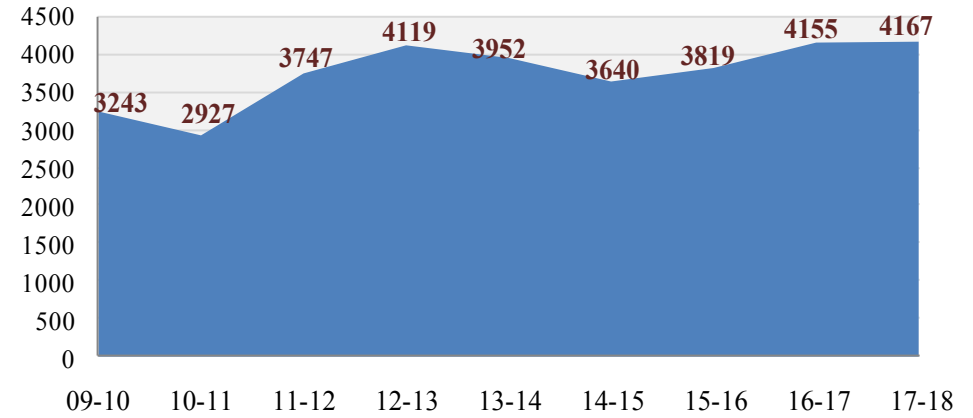
Level	Male	Female	Total	المرحلة
Undergraduate	1418	2254	3672	المرحلة الجامعية
Graduate	183	312	495	الدراسات العليا
Total	1601	2566	4167	المجموع

Newly Enrolled Students by College and Registration Semester

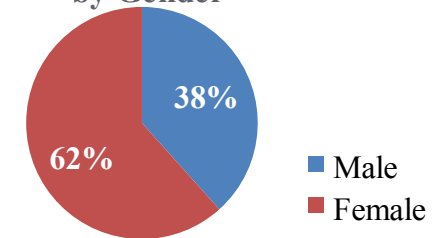
المسجلون الجدد حسب
الكلية وفصل التسجيل

College	Fall	Spring	Total	الكلية
Shari'a & Islamic Studies	175	52	227	الشريعة والدراسات الإسلامية
Arts, Humanities & Social Sci.	345	85	430	الأداب والعلوم الإنسانية والاجتماعية
Business Administration	259	76	335	إدارة الأعمال
Engineering	965	128	1093	الهندسة
Health Sciences	359	29	388	العلوم الصحية
Law	282	23	305	القانون
Fine Arts & Design	115	0	115	الفنون الجميلة
Communication	183	37	220	الاتصال
Medicine	247	3	250	الطب
Dental Medicine	181	0	181	طب الأسنان
Pharmacy	139	0	139	الصيدلة
Sciences	194	41	235	العلوم
Community	239	0	239	كلية المجتمع
No College Designated	8	2	10	أخرى
Total	3691	476	4167	المجموع

Newly Enrolled Students by Academic Year



Newly Enrolled Students by Gender

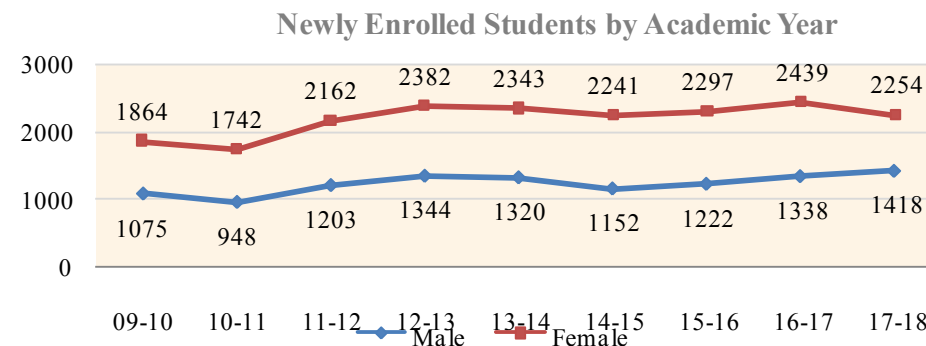


Trend of Newly Enrolled Undergraduate Students تطور أعداد المسجلين الجدد بالمرحلة الجامعية

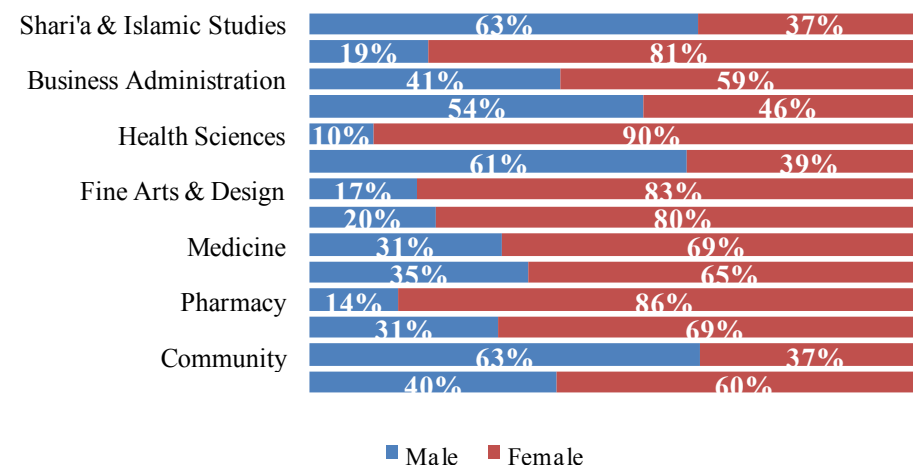
Gender	09-10	10-11	11-12	12-13	13-14	14-15	15-16	16-17	17-18	النوع
Male	1075	948	1203	1344	1320	1152	1222	1338	1418	طلاب
Female	1864	1742	2162	2382	2343	2241	2297	2439	2254	طالبات
Total	2939	2690	3365	3726	3663	3393	3519	3777	3672	المجموع

Newly Enrolled Undergraduates by College and Gender المسجلين الجدد في المرحلة الجامعية حسب الكلية والنوع

College	Male	Female	Total	الكلية
Shari'a & Islamic Studies	100	59	159	الشريعة والدراسات الإسلامية
Arts, Humanities & Social Sci.	62	262	324	الآداب والعلوم الإنسانية والاجتماعية
Business Administration	100	146	246	إدارة الأعمال
Engineering	550	467	1017	الهندسة
Health Sciences	40	348	388	العلوم الصحية
Law	133	85	218	القانون
Fine Arts & Design	20	95	115	الفنون الجميلة
Communication	41	160	201	الاتصال
Medicine	67	149	216	الطب
Dental Medicine	64	117	181	طب الأسنان
Pharmacy	20	119	139	الصيدلة
Sciences	67	152	219	العلوم
Community	150	89	239	كلية المجتمع
No College Designated	4	6	10	أخرى
Total	1418	2254	3672	المجموع



Newly Enrolled by College and Gender



Newly Enrolled University of Sharjah

المسجلون الجدد
جامعة الشارقة

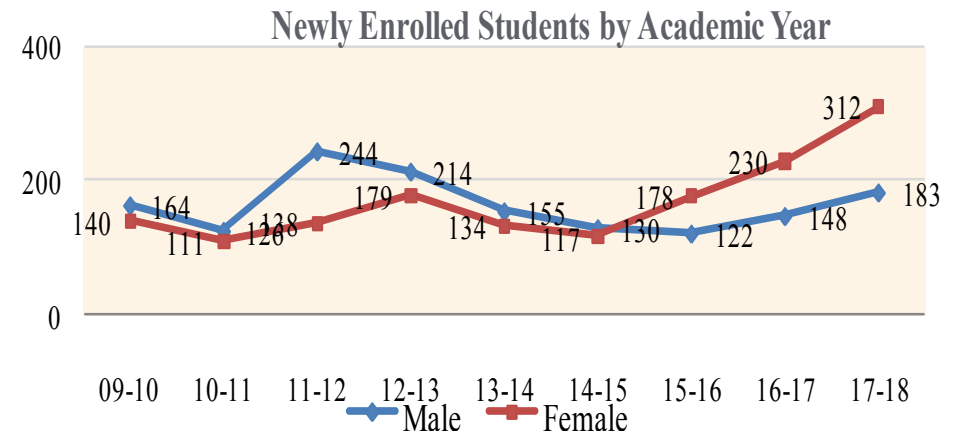
Trend of Newly Enrolled Graduate Students تطور أعداد المسجلين الجدد في الدراسات العليا

Gender	09-10	10-11	11-12	12-13	13-14	14-15	15-16	16-17	17-18	النوع
Male	164	126	244	214	155	130	122	148	183	طلاب
Female	140	111	138	179	134	117	178	230	312	طالبات
Total	304	237	382	393	289	247	300	378	495	المجموع

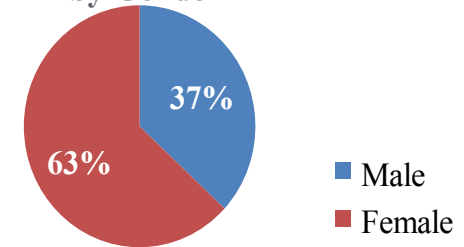
Newly Enrolled Graduate Students by level and Gender المسجلين الجدد في الدراسات العليا حسب المرحلة والنوع

Level	Male	Female	Total	المرحلة
Postgraduate Diploma Programs	0	0	0	برامج دبلوم الدراسات العليا
Master Programs	149	262	411	برامج الماجستير
Doctorate Programs	34	50	84	برامج الدكتوراه
Total	183	312	495	المجموع

College	Male	Female	Total	الكلية
Shari'a & Islamic Studies	36	32	68	الشريعة والدراسات الإسلامية
Arts, Humanities & Social Sci.	23	83	106	الآداب والعلوم الإنسانية والاجتماعية
Business Administration	21	68	89	إدارة الأعمال
Engineering	45	31	76	الهندسة
Law	45	42	87	القانون
Communication	5	14	19	الاتصال
Medicine	5	29	34	الطب
Sciences	3	13	16	العلوم
Total	183	312	495	المجموع



Newly Enrolled Students by Gender



Trend of Enrolled Students

تطور أعداد المسجلين

Gender	97-98	98-99	99-00	00-01	01-02	02-03	03-04	04-05	05-06	06-07	07-08	08-09	09-10	10-11	11-12	12-13	13-14	14-15	15-16	16-17	17-18	النوع
Male	259	509	873	1155	1471	1612	1763	2028	2372	2819	3125	3096	3159	3267	3884	4168	4453	4543	4785	4784	5070	طلاب
Female	417	829	1433	2114	2621	2905	3077	3539	4500	4999	5451	5601	6035	6421	6945	7345	7991	8757	9026	9435	9683	طالبات
Total	676	1338	2306	3269	4092	4517	4840	5567	6872	7818	8576	8697	9194	9688	10829	11513	12444	13300	13811	14219	14753	المجموع

Enrolled Students by Degree Level and Gender

المسجلون حسب المرحلة الدراسية والنوع

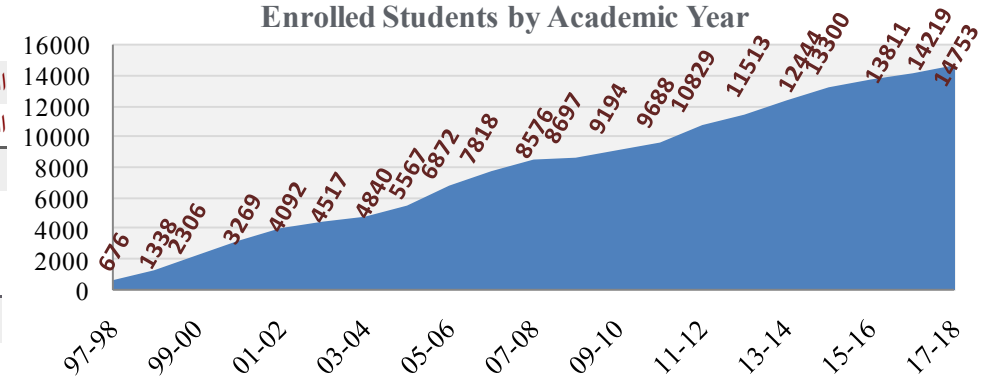
Level	Male	Female	Total	المرحلة
Undergraduate	4524	9001	13525	المرحلة الجامعية
Graduate	546	682	1228	الدراسات العليا
Total	5070	9683	14753	المجموع

Enrolled Students by College and Gender

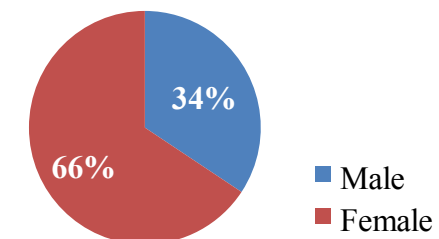
المسجلون حسب الكلية والنوع

College	Male	Female	Total	الكلية
Shari'a & Islamic Studies	308	290	598	الشريعة والدراسات الإسلامية
Arts, Humanities & Social Sci.	184	1315	1499	الأداب والعلوم الإنسانية والاجتماعية
Business Administration	416	681	1097	إدارة الأعمال
Engineering	2036	1824	3860	الهندسة
Health Sciences	129	1165	1294	العلوم الصحية
Law	593	625	1218	القانون
Fine Arts & Design	72	403	475	الفنون الجميلة
Communication	250	852	1102	الاتصال
Medicine	274	583	857	الطب
Dental Medicine	178	464	642	طب الأسنان
Pharmacy	79	566	645	الصيدلة
Sciences	191	601	792	العلوم
Community	357	309	666	كلية المجتمع
No College Designated	3	5	8	أخرى
Total	5070	9683	14753	المجموع

Enrolled Students by Academic Year



Enrolled Students by Gender



Trend of Enrolled Undergraduate Students

تطور أعداد المسجلين في المرحلة الجامعية

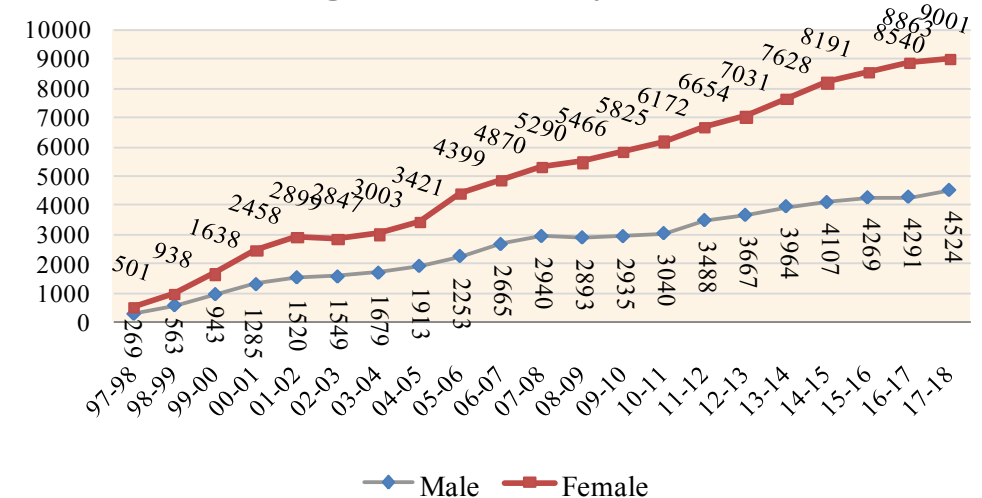
Gender	97-98	98-99	99-00	00-01	01-02	02-03	03-04	04-05	05-06	06-07	07-08	08-09	09-10	10-11	11-12	12-13	13-14	14-15	15-16	16-17	17-18	النوع
Male	269	563	943	1285	1520	1549	1679	1913	2253	2665	2940	2893	2935	3040	3488	3667	3964	4107	4269	4291	4524	طلاب
Female	501	938	1638	2458	2899	2847	3003	3421	4399	4870	5290	5466	5825	6172	6654	7031	7628	8191	8540	8863	9001	طالبات
Total	770	1501	2581	3743	4419	4396	4682	5334	6652	7535	8230	8359	8760	9210	10142	10698	11591	12298	12809	13154	13525	المجموع

Enrolled Undergraduates by College and Gender

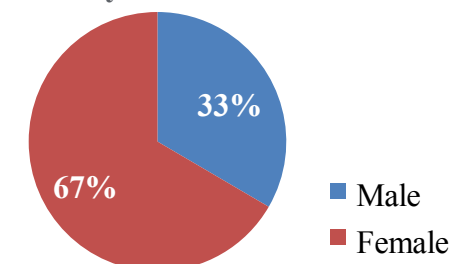
المسجلون في المرحلة الجامعية حسب
الكلية والنوع

College	Male	Female	Total	الكلية
Shari'a & Islamic Studies	167	203	370	الشريعة والدراسات الإسلامية
Arts, Humanities & Social Sci.	128	1135	1263	الأداب والعلوم الإنسانية والاجتماعية
Business Administration	390	597	987	إدارة الأعمال
Engineering	1879	1736	3615	الهندسة
Health Sciences	129	1165	1294	العلوم الصحية
Law	450	512	962	القانون
Fine Arts & Design	72	403	475	الفنون الجميلة
Communication	242	810	1052	الاتصال
Medicine	266	537	803	الطب
Dental Medicine	178	464	642	طب الأسنان
Pharmacy	79	566	645	الصيدلة
Sciences	184	559	743	العلوم
Community	357	309	666	كلية المجتمع
No College Designated	3	5	8	أخرى
Total	4524	9001	13525	المجموع

Enrolled Undergraduate Students by Academic Year



Enrolled Undergraduate Students
by Gender



Trend of Students Graduation

تطور أعداد الخريجين

Gender	00-01	01-02	02-03	03-04	04-05	05-06	06-07	07-08	08-09	09-10	10-11	11-12	12-13	13-14	14-15	15-16	16-17	17-18	النوع
Male	43	130	168	213	256	394	370	468	508	487	532	673	668	676	762	932	817	856	طلاب
Female	212	318	374	480	551	955	750	813	891	977	1305	1377	1085	1365	1539	1751	1751	1880	طالبات
Total	255	448	542	693	807	1349	1120	1281	1399	1464	1837	2050	1753	2041	2301	2683	2568	2736	المجموع

Graduated Students by Degree Level and Gender الخريجون حسب المرحلة الدراسية والنوع

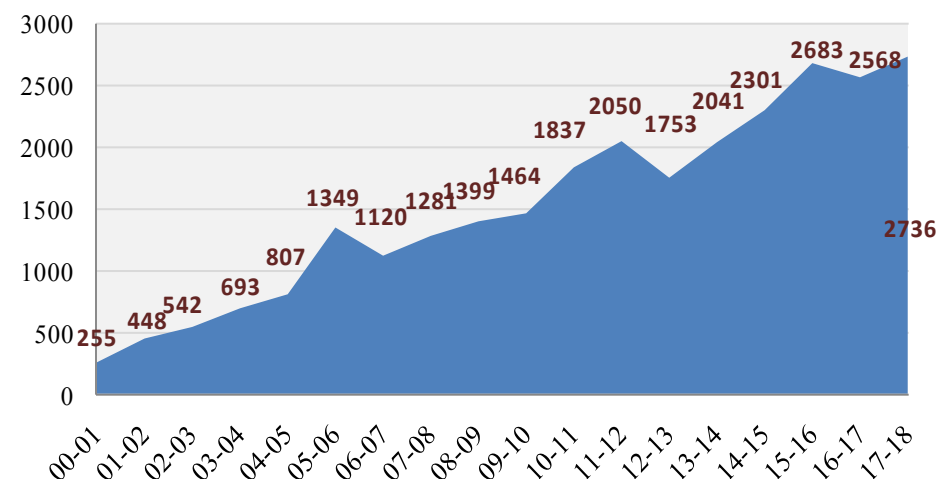
Level	Male	Female	Total	المرحلة
Undergraduate	756	1746	2502	المرحلة الجامعية
Graduate	100	134	234	الدراسات العليا
Total	856	1880	2736	المجموع

Graduated Students by College and Gender الخريجون في المرحلة الجامعية حسب الكلية والنوع

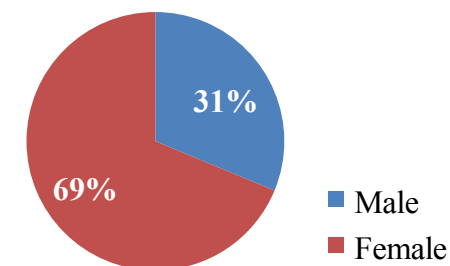
College	Male	Female	Total	الكلية
Shari'a & Islamic Studies	25	48	73	الشريعة والدراسات الإسلامية
Arts, Humanities & Social Sci.	15	184	199	الأداب والعلوم الإنسانية والاجتماعية
Business Administration	66	126	192	إدارة الأعمال
Engineering	283	257	540	الهندسة
Health Sciences	20	252	272	العلوم الصحية
Law	75	115	190	القانون
Fine Arts & Design	16	83	99	الفنون الجميلة
Communication	71	234	305	الاتصال
Medicine	33	66	99	الطب
Dental Medicine	23	56	79	طب الأسنان
Pharmacy	10	116	126	الصيدلة
Sciences	27	124	151	العلوم
Community	92	85	177	كلية المجتمع
Total	756	1746	2502	المجموع

Level	Male	Female	Total	المرحلة
Postgraduate Diploma Programs	1	1	2	برامج دبلوم الدراسات العليا
Master Programs	75	130	205	برامج الماجستير
Doctorate Programs	24	3	27	برامج الدكتوراه
Total	100	134	234	المجموع

Graduated Students by Academic Year



Graduated Students by Gender



Academic Staff by College & Gender

أعضاء هيئة التدريس حسب الكلية والنوع

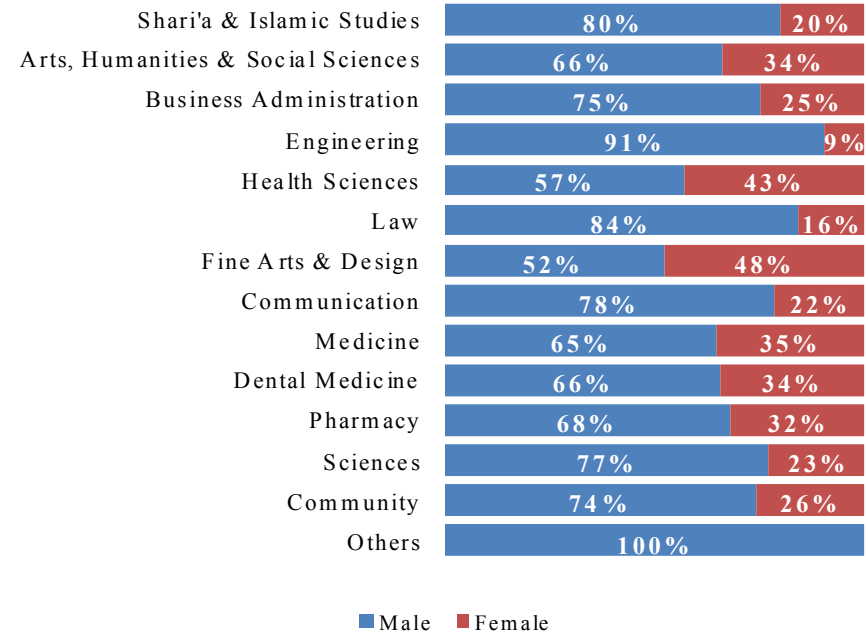
Department	Male	Female	Total	القسم
Shari'a & Islamic Studies	24	6	30	الشريعة والدراسات الإسلامية
Arts, Humanities & Social Sciences	69	35	104	الآداب والعلوم الإنسانية والاجتماعية
Business Administration	27	9	36	إدارة الأعمال
Engineering	96	10	106	الهندسة
Health Sciences	24	18	42	العلوم الصحية
Law	42	8	50	القانون
Fine Arts & Design	12	11	23	الفنون الجميلة
Communication	18	5	23	الاتصال
Medicine	24	13	37	الطب
Dental Medicine	25	13	38	طب الأسنان
Pharmacy	17	8	25	الصيدلة
Sciences	68	20	88	العلوم
Community	37	13	50	كلية المجتمع
Others	5	0	5	أخرى
Total	488	169	657	المجموع

Academic Staff by Rank & Gender

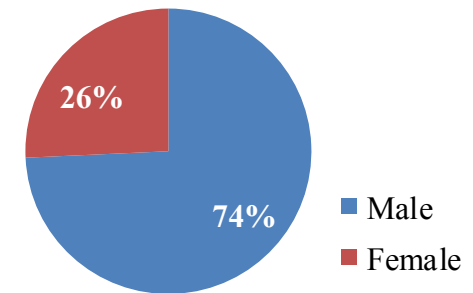
أعضاء هيئة التدريس حسب الرتبة العلمية والنوع

Department	Male	Female	Total	القسم
Professor	106	4	110	أستاذ
Associate Professor	143	24	167	أستاذ مشارك
Assistant Professor	155	57	212	أستاذ مساعد
Lecturer	63	65	128	محاضر
Instructor	21	19	40	مدرس
Total	488	169	657	المجموع

Academic Staff by College and Gender



Academic Staff by Gender



Academic Staff by Nationality

أعضاء هيئة التدريس حسب الجنسية

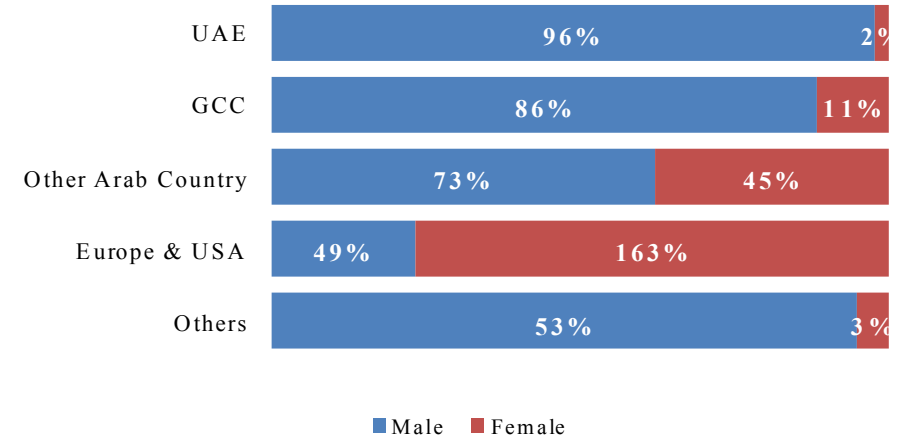
القسم	Total	Others	Europe & USA	Other Arabs	GCC	UAE	Department
الشريعة والدراسات الإسلامية	30	3	0	25	0	2	Shari'a & Islamic Studies
الأدب والعلوم الإنسانية	104	14	22	61	0	7	Arts, Humanities & Social
إدارة الأعمال	36	11	9	14	0	2	Business Administration
الهندسة	106	22	44	39	0	1	Engineering
العلوم الصحية	42	6	10	25	0	1	Health Sciences
القانون	50	0	1	49	0	0	Law
الفنون الجميلة	23	2	7	11	0	3	Fine Arts & Design
الاتصال	23	2	2	16	0	3	Communication
الطب	37	11	8	15	2	1	Medicine
طب الأسنان	38	10	16	12	0	0	Dental Medicine
الصيدلة	25	3	3	19	0	0	Pharmacy
العلوم	88	13	25	46	0	4	Sciences
كلية المجتمع	50	2	6	40	0	2	Community
أخرى	5	0	1	4	0	0	Others
المجموع	657	99	154	376	2	26	Total

Academic Staff by Department and Age Group

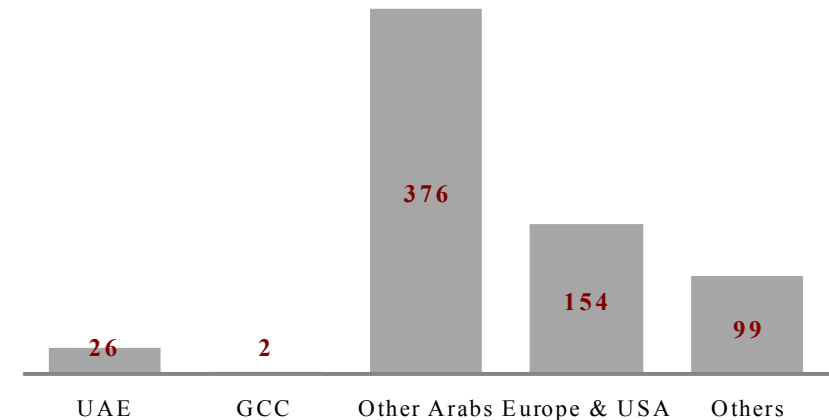
أعضاء هيئة التدريس حسب القسم والعمر

القسم	Total	Female	Male	Department
مواطنون	26	18	8	UAE
دول مجلس التعاون الخليجي	2	0	2	GCC
دول عربية أخرى	376	91	285	Other Arab Country
أوروبا — الولايات المتحدة الأمريكية	154	30	124	Europe & USA
أخرى	99	30	69	Others
المجموع	657	169	488	Total

Academic Staff by College and Gender



Academic Staff by Nationality



Non Academic Staff by Unit & Gender

Department	Male	Female	Total	القسم
Chancellor Office	4	2	6	مكتب مدير الجامعة
Office of Assistant Chancellor for Branch Affairs	0	2	2	مكتب مساعد مدير الجامعة لشؤون الأفرع
Office of the Vice Chancellor for Administration and Financial Affairs	1	3	4	مكتب نائب مدير الجامعة للشؤون الإدارية والمالية
Office of the Vice Chancellor for Academic Affairs	1	4	5	مكتب نائب مدير الجامعة للشؤون الأكاديمية
Office of the Vice Chancellor for Community Affairs	3	8	11	مكتب نائب مدير الجامعة لشؤون المجتمع
Office of the Vice Chancellor for Graduate studies and Research	5	5	10	مكتب نائب مدير الجامعة للدراسات العليا و البحوث
Office of the Vice Chancellor for Public Relations	3	0	3	مكتب نائب مدير الجامعة للعلاقات العامة
Admission	9	16	25	إدارة القبول
Career Advancement and Student Training Office	1	3	4	مكتب التوجيه الوظيفي و تدريب الطلبة
Center for Continuing Education & Community Services	3	6	9	مركز التعليم المستمر وخدمة المجتمع
Clinical Training Center	3	3	6	مركز التدريب الإكلينيكي
College of Arts, Humanities, and Social Sciences	7	22	29	كلية الآداب و العلوم الإنسانية و الإجتماعية
College of Business Administration	4	13	17	كلية إدارة الأعمال
College of Communication	11	8	19	كلية الاتصال
College of Dental Medicine	15	24	39	كلية طب الاسنان
College of Engineering	31	29	60	كلية الهندسة
College of Fine Arts and Design	6	1	7	كلية الفنون الجميلة و التصميم
College of Graduate Studies & Scientific Research	4	3	7	كلية الدراسات العليا و البحث العلمي
College of Health Sciences	9	25	34	كلية العلوم الصحية

العاملون من غير الأكاديميين حسب الإدارة والنوع

Department	Male	Female	Total	القسم
College of Law	3	6	9	كلية القانون
College of Medicine	9	14	23	كلية الطب البشري
College of Pharmacy	3	12	15	كلية الصيدلة
College of Sciences	16	29	45	كلية العلوم
College of Sharia and Islamic Studies	7	10	17	كلية الشريعة والدراسات الإسلامية
Compliance Office	1	4	5	مكتب الإنترام
Deanship of Academic Support Services	0	1	1	عمادة الخدمات الأكاديمية المساندة
Deanship of Student Affairs (Men)	49	0	49	عمادة شؤون الطلاب
Deanship of Student Affairs (Women)	5	76	81	عمادة شؤون الطالبات
Dental University Hospital	10	19	29	مستشفى الأسنان الجامعي
Finance Dept.	14	18	32	إدارة المالية
Fixed Assets Unit	3	0	3	وحدة الأصول الثابتة
Sharjah Center for Astronomy and Space Sciences	13	11	24	مركز الشارقة لعلوم الفضاء والفلك
Human Resources Dept.	7	12	19	إدارة الموارد البشرية
IT Center	30	11	41	مركز تقنية المعلومات
Media Center	10	4	14	المركز الإعلامي
Passport Unit	3	1	4	وحدة الجوازات
Facilities Management and Planning Department	33	3	36	إدارة المنشآت والمرافق والصيانة

Non Academic Staff by Unit & Gender

العاملون من غير الأكاديميين حسب الإدارة والنوع

Department	Male	Female	Total	القسم
Public Relations department	4	5	9	إدارة العلاقات العامة
Procurement Dept.	11	5	16	إدارة المشتريات
Registration Department	8	18	26	إدارة التسجيل
Research Institute for Science & Engineering	8	10	18	معهد البحوث للعلوم والهندسة
Resource Center for People with Disabilities	5	6	11	مركز الموارد لذوي الإعاقة
Security Unit	39	17	56	وحدة الأمن
Services Dept.	5	0	5	إدارة الخدمات
Sharjah Institute for Med Research	10	13	23	معهد الشارقة للبحوث الطبية
Sharjah International Foundation for the History of Arab and Muslim Sciences (SIFHAMS)	0	1	1	مؤسسة الشارقة الدولية لتاريخ العلوم عند العرب والمسلمين
Sharjah Islamic Center for Economy and Finance Studies	1	1	2	مركز الشارقة لدراسات الاقتصاد والتمويل
Sharjah Islamic Center for Studies & Research in Islamic Finance	0	2	2	مركز الشارقة الإسلامي للدراسات و البحوث المالية الإسلامية
The Central Laboratories	11	3	14	المختبرات المركزية
The Community College	42	99	141	كلية المجتمع
The Directorate for Quality Assurance, Institutional Effectiveness & Accreditation	1	8	9	دائرة ضمان الجودة و الفاعلية المؤسسية و الاعتماد
The Library	22	15	37	المكتبة
Transportation Unit	34	2	36	وحدة المواصلات
Unit of Enrollment Management & Academic Guidance	6	3	9	وحدة استقطاب الطلبة والتوجيه الأكاديمي
University of Sharjah – Al Dhaid Branch	1	17	18	جامعة الشارقة – فرع الذيد
University Medical Clinics	4	7	11	
UOS Child Care Center	1	14	15	حضانة جامعة الشارقة
Total				المجموع



كلية الشريعة والدراسات الإسلامية



كلية الشريعة والدراسات الإسلامية

رسالة الكلية

تتجلى رسالة كلية الشريعة والدراسات الإسلامية في ما يلي:

- ♦ بناء جيل يعتز بدينه وحضارته وانتمائه لأُمته.
- ♦ تكوين الشخصية المسلمة التي تجمع بين الأصالة والمعاصرة في مجال الشريعة والدراسات الإسلامية.
- ♦ تهيئة خريجها ليؤدوا دورا مهما في خدمة مجتمع دولة الإمارات خاصة والمجتمع العربي والإسلامي بصفة عامة
- ♦ الإسهام في رفع الوعي الديني والإسلامي

أقسام الكلية:

- ♦ قسم أصول الدين
- ♦ قسم الفقه وأصوله



College of Shari'a & Islamic Studies



Mission of the College :

1. Produce a generation that is proud of its religion and has a well-rounded understanding of its teachings, a generation that is equipped with specialist knowledge so that it can endeavor to implant Islamic values in society.
2. Develop Muslim personalities that are balanced with respect to both the Shari'a and the Law.
3. Deepen its students' knowledge of Shari'a and Islamic Studies.
4. Prepare its graduates to play a leading role in society and raise the religious and legal consciousness of their communities.
5. Provide a unique opportunity for its students to deepen their understanding of the teachings of the Shari'a and the tenets of modern civil law.

College Departments:

- ◆ Department of Foundations of Religion
- ◆ Department of Jurisprudence & its Foundations

Shari'a & Islamic Studies

Trend of Admitted Students

تطور أعداد المقبولين

Gender	97-98	98-99	99-00	00-01	01-02	02-03	03-04	04-05	05-06	06-07	07-08	08-09	09-10	10-11	11-12	12-13	13-14	14-15	15-16	16-17	17-18	النوع
Male	17	26	39	65	21	20	59	72	66	79	73	57	67	65	89	85	67	47	20	60	102	طلاب
Female	21	41	57	52	39	55	51	87	75	110	58	54	55	54	70	92	92	57	56	54	60	طالبات
Total	38	67	96	117	60	75	110	159	141	189	131	111	122	119	159	177	159	104	76	114	162	المجموع

Admitted Students by Gender

المقبولون حسب النوع

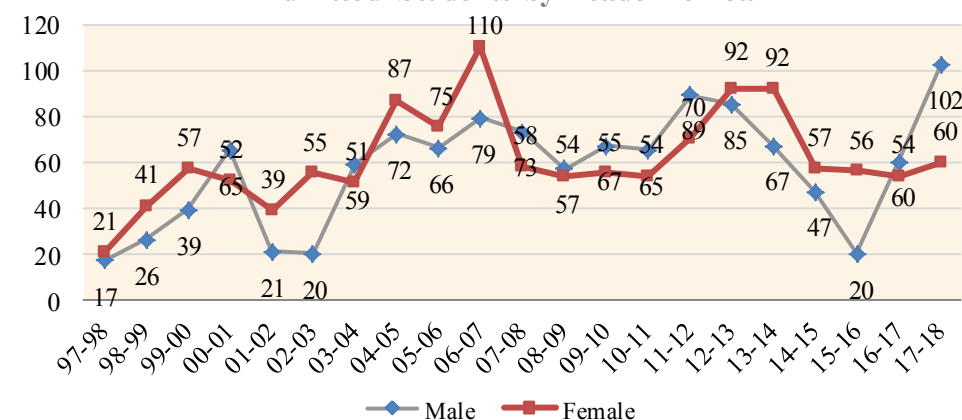
Major	Male	Female	Total	التخصص
Foundations of Religion	4	3	7	أصول الدين
Jurisprudence & its Foundations	14	13	27	الفقه و أصوله
Sharia & Law	84	44	128	الشريعة و القانون
Total	102	60	162	المجموع

Admitted Students by Semester

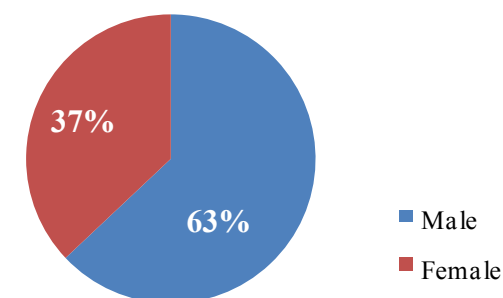
المقبولون حسب فصل القبول

Major	Fall	Spring	Total	التخصص
Foundations of Religion	5	2	7	أصول الدين
Jurisprudence & its Foundations	19	8	27	الفقه و أصوله
Sharia & Law	97	31	128	الشريعة و القانون
Total	121	41	162	المجموع

Admitted Students by Academic Year



Admitted Students by Gender



Newly Enrolled

College of Shari'a and Islamic Studies

المسجلون الجدد

كلية الشريعة والدراسات الإسلامية

Newly Enrolled Students

أعداد المسجلين الجدد

Gender	09-10	10-11	11-12	12-13	13-14	14-15	15-16	16-17	17-18	النوع
Male	61	52	71	75	63	42	16	57	100	طلاب
Female	54	50	69	86	91	54	51	53	59	طالبات
Total	115	102	140	161	154	96	67	110	159	المجموع

Newly Enrolled Students by Gender

المسجلون الجدد حسب النوع

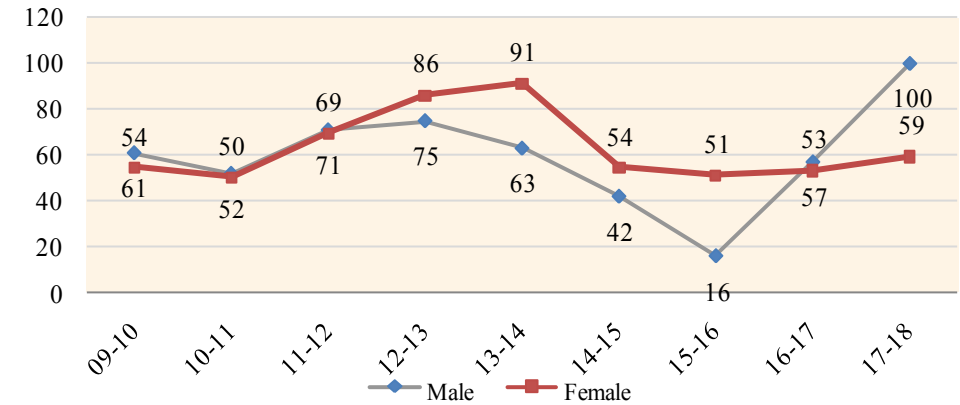
Major	Male	Female	Total	التخصص
Foundations of Religion	4	3	7	أصول الدين
Jurisprudence & its Foundations	14	13	27	الفقه و أصوله
Sharia & Law	82	43	125	الشريعة و القانون
Total	100	59	159	المجموع

Newly Enrolled Students by Semester

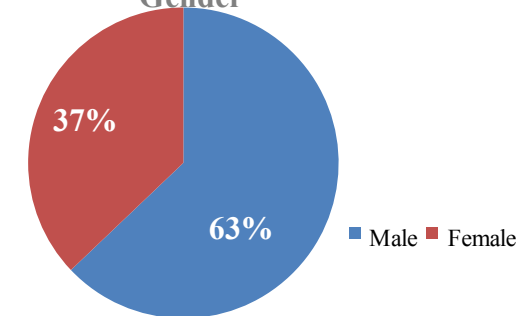
المسجلون الجدد حسب فصل القبول

Major	Fall	Spring	Total	التخصص
Foundations of Religion	5	2	7	أصول الدين
Jurisprudence & its Foundations	19	8	27	الفقه و أصوله
Sharia & Law	94	31	125	الشريعة و القانون
Total	118	41	159	المجموع

Newly Enrolled Students by Academic Year



Newly Enrolled Students by Gender



Trend of Enrolled Students

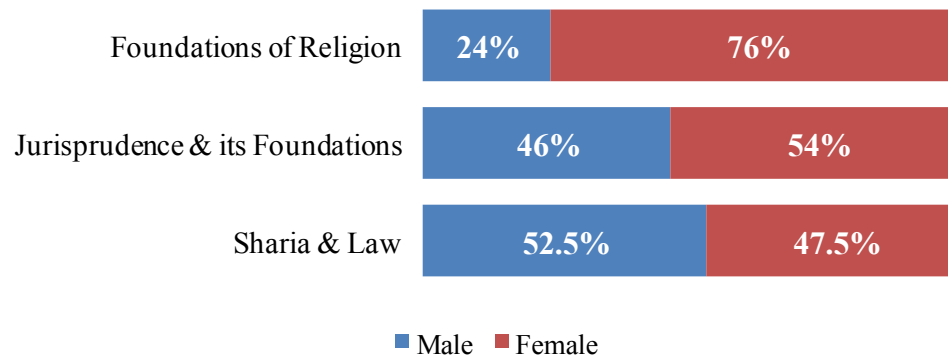
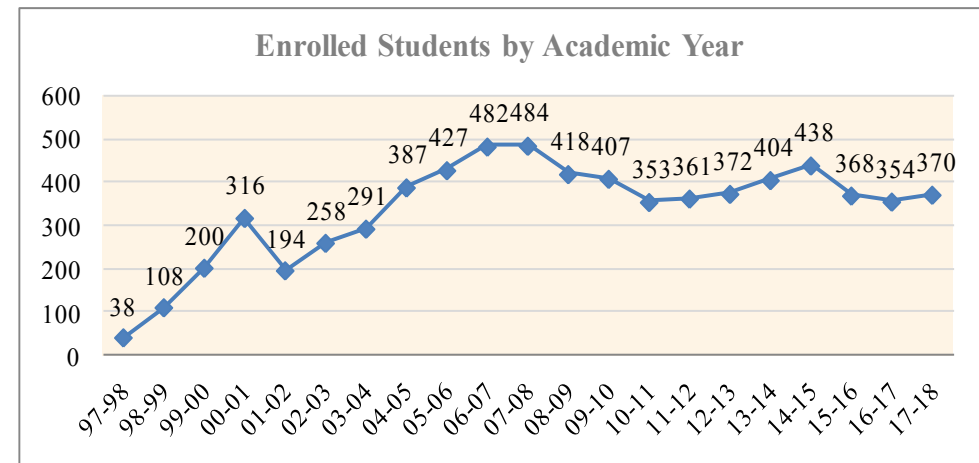
تطور أعداد المسجلين

Gender	97-98	98-99	99-00	00-01	01-02	02-03	03-04	05-04	05-06	06-07	07-08	08-09	09-10	10-11	11-12	12-13	13-14	14-15	15-16	16-17	17-18	النوع
Male	17	42	83	140	43	67	85	139	153	175	189	177	178	169	175	177	183	184	145	127	167	طلاب
Female	21	66	117	176	151	191	206	248	274	307	295	241	229	182	186	195	221	254	223	227	203	طالبات
Total	38	108	200	316	194	258	291	387	427	482	484	418	407	353	361	372	404	438	368	354	370	المجموع

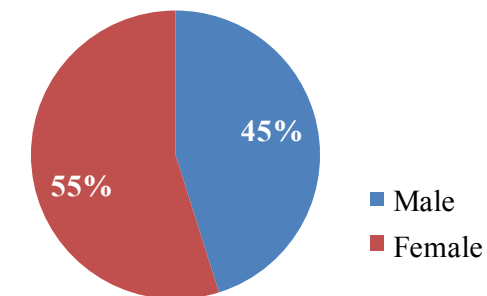
Enrolled Students by Major and Gender

المسجلون حسب التخصص والنوع

Major	Male	Female	Total	التخصص
Foundations of Religion	17	55	72	أصول الدين
Jurisprudence & its Foundations	45	53	98	الفقه و أصوله
Sharia & Law	105	95	200	الشريعة و القانون
Total	167	203	370	المجموع



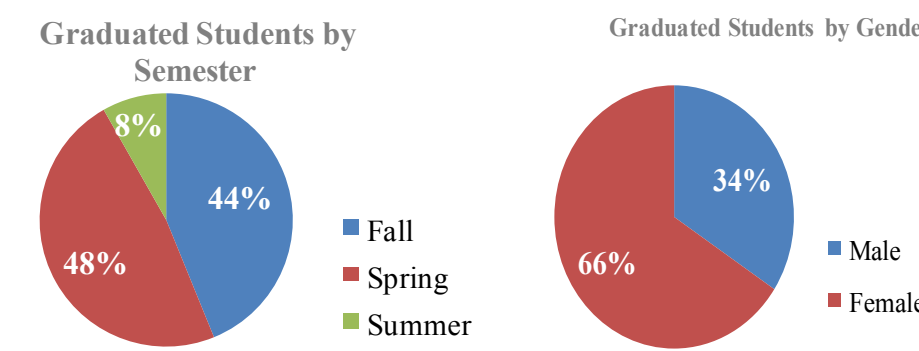
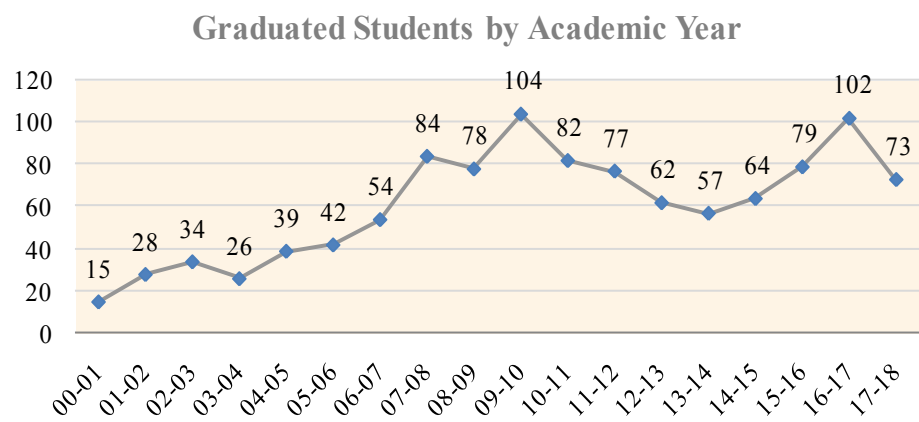
Enrolled Students by Gender



Trend of Graduation																			تطور أعداد الخريجين
Gender	00-01	01-02	02-03	03-04	04-05	05-06	06-07	07-08	08-09	09-10	10-11	11-12	12-13	13-14	14-15	15-16	16-17	17-18	النوع
Male	3	1	6	6	6	11	21	27	27	30	34	33	27	27	27	32	42	25	طلاب
Female	12	27	28	20	33	31	33	57	51	74	48	44	35	30	37	47	60	48	طالبات
Total	15	28	34	26	39	42	54	84	78	104	82	77	62	57	64	79	102	73	المجموع

Graduated Students by Major and Gender					الخريجون حسب التخصص والنوع
Major	Male	Female	Total		التخصص
Foundations of Religion	5	13	18		أصول الدين
Jurisprudence & its Foundations	14	15	29		الفقه و أصوله
Sharia & Law	6	20	26		الشريعة و القانون
Total	25	48	73		المجموع

Graduated Students by Major and Graduation Semester						الخريجون حسب التخصص وفصل التخرج
Major	Fall	Spring	Summer	Total		التخصص
Foundations of Religion	7	11	0	18		أصول الدين
Jurisprudence & its Foundations	11	15	3	29		الفقه و أصوله
Sharia & Law	14	9	3	26		الشريعة و القانون
Total	32	35	6	73		المجموع



Academic Staff

College of Shari'a and Islamic Studies

أعضاء هيئة التدريس

كلية الشريعة والدراسات الإسلامية

Academic Staff by Department & Gender

أعضاء هيئة التدريس حسب القسم والنوع

Department	Male	Female	Total	القسم
Foundations of Religion	14	3	17	أصول الدين
Jurisprudence & its Foundations	10	3	13	الفقه وأصوله
Total	24	6	30	المجموع

Academic Staff by Department & Nationality

أعضاء هيئة التدريس حسب القسم والجنسية

Department	UAE	Other Arabs	Others	Total	القسم
Foundations of Religion	0	14	3	17	أصول الدين
Jurisprudence & its Foundations	2	11	0	13	الفقه وأصوله
Total	2	25	3	30	المجموع

Academic Staff by Department and Academic Rank

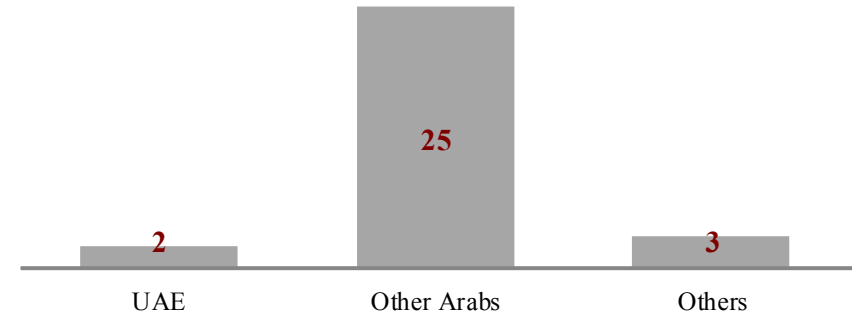
أعضاء هيئة التدريس حسب القسم والرتبة العلمية

Department	Professor	Associate Professor	Assistant Professor	Lecturer	Total	القسم
Foundations of Religion	8	4	4	1	17	أصول الدين
Jurisprudence & its Foundations	6	4	3	0	13	الفقه وأصوله
Total	14	8	7	1	30	المجموع

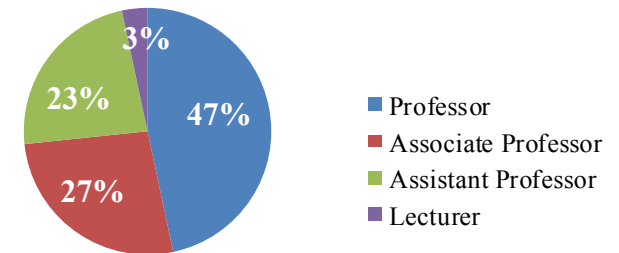
Academic Staff by Department



Academic Staff by Nationality



Academic Staff by Academic Rank





كلية الآداب والعلوم الإنسانية والاجتماعية



رسالة الكلية

تقوم كلية الآداب والعلوم الإنسانية والاجتماعية منذ نشأتها عام 1997 بتزويد الطلبة بثقافة عالية في شتي الحقول الإنسانية والعلمية ليتمكنوا من خدمة مجتمعاتهم بكل اقتدار وإخلاص من خلال برنامج أكاديمي متوازن. وتعمل جادة لإعداد أجيال من الخريجين القادرين على التعبير عن ثقافتهم الأصلية بمهارة وباللغتين العربية والانجليزية انطلاقاً من وعيها بهوية المجتمع العربية والإسلامية.

أقسام الكلية

- ◆ قسم اللغة العربية وآدابها
- ◆ قسم اللغة الانجليزية وآدابها
- ◆ قسم التاريخ والحضارة الإسلامية
- ◆ قسم علم الاجتماع
- ◆ قسم التربية
- ◆ قسم العلاقات الدولية

كلية الآداب والعلوم الإنسانية والاجتماعية



College of Arts, Humanities & Social Sciences



Mission of the College :

The mission of the College of Arts, Humanities and Social Sciences is to provide its students with intellectually challenging education in the fields of arts and sciences enabling them to develop and enrich their society. With a balance of liberal arts and Science education, the College aims to prepare students for the hard uncertainties in the world, for the career challenges of tomorrow, and for building a better world. The College strives to instill in its students the love of learning that would deepen their knowledge of themselves and make them better citizens. Cognizant of regional needs and aspirations, the College of Arts and Sciences seeks to prepare graduates for effectively expressing their views effectively in both Arabic and English.

College Departments:

- Department of Arabic Language and Literature
- Department of English Language and Literature
- Department of History and Islamic Civilization
- Department of Sociology
- Department of Education
- Department of International Relations

Arts, Humanities &
Social Sciences

Trend of Admitted Students

تطور أعداد المقبولين

Gender	97-98	98-99	99-00	00-01	01-02	02-03	03-04	04-05	05-06	06-07	07-08	08-09	09-10	10-11	11-12	12-13	13-14	14-15	15-16	16-17	17-18	النوع
Male	5	36	41	50	90	31	29	9	9	17	43	0	1	1	1	12	19	28	25	53	65	طلاب
Female	150	225	260	345	345	219	204	176	164	199	216	115	116	137	151	197	223	264	281	371	269	طالبات
Total	155	261	301	395	435	250	233	185	173	216	259	115	117	138	152	209	242	292	306	424	334	المجموع

Admitted Students by Type of Admission and Gender

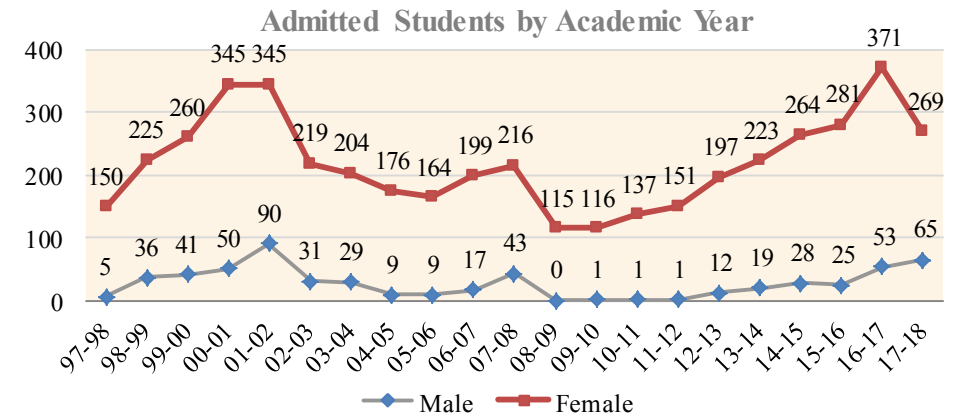
المقبولون حسب نوع القبول والنوع

Type	Male	Female	Total	نوع القبول
IEP Students	23	30	53	طلبة برنامج اللغة الإنجليزية المكثف
Students in Majors	42	239	281	الطلبة في التخصصات
Total	65	269	334	المجموع

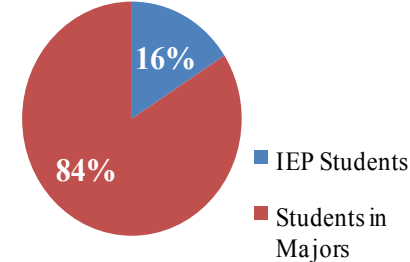
Admitted Students by Type of Admission and Semester

المقبولون حسب نوع القبول وفصل القبول

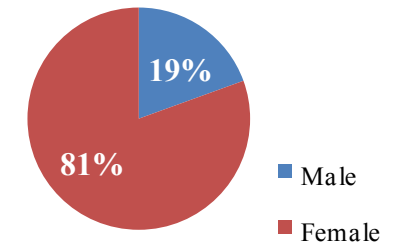
Type	Fall	Spring	Total	نوع القبول
IEP Students	42	11	53	طلبة برنامج اللغة الإنجليزية المكثف
Students in Majors	226	55	281	الطلبة في التخصصات
Total	268	66	334	المجموع



Admitted Students by Type of Admission



Admitted Students by Gender



Admitted Students by Major and Admission Semester

المقبولون حسب التخصص
وفصل القبول

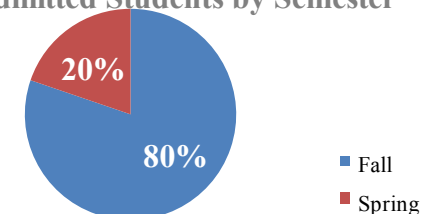
Major	Fall	Spring	Total	التخصص
Arabic Language and Literature	3	3	6	اللغة العربية وآدابها
English Language and Literature	31	6	37	اللغة الإنجليزية وآدابها
History and Islamic Civilization	3	2	5	التاريخ والحضارة الإسلامية
History and Islamic Civilization -	48	9	57	التاريخ والحضارة الإسلامية -
International Relations	111	27	138	العلاقات الدولية
Museum Studies and Art History	2	0	2	دراسات المتاحف وتاريخ الفن
Sociology	70	19	89	علم الاجتماع
Total	268	66	334	المجموع

Admitted Students by Major and Gender

المقبولون حسب التخصص والنوع

Major	Male	Female	Total	التخصص
Arabic Language and Literature	0	6	6	اللغة العربية وآدابها
English Language and Literature	0	37	37	اللغة الإنجليزية وآدابها
History and Islamic Civilization	0	5	5	التاريخ والحضارة الإسلامية
History and Islamic Civilization -	0	57	57	التاريخ والحضارة الإسلامية -
International Relations	54	84	138	العلاقات الدولية
Museum Studies and Art History	0	2	2	دراسات المتاحف وتاريخ الفن
Sociology	11	78	89	علم الاجتماع
Total	65	269	334	المجموع

Admitted Students by Semester



Admitted Students by Major



IEP Students by Major and Admission Semester

طلبة برنامج اللغة الانجليزية
المكثف حسب التخصص وفصل القبول

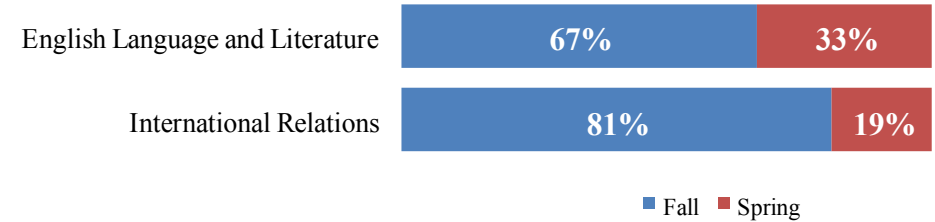
Major	Fall	Spring	Total	التخصص
English Language and Literature	4	2	6	اللغة الإنجليزية وآدابها
International Relations	38	9	47	العلاقات الدولية
Total	42	11	53	المجموع

IEP Students by Major and Gender

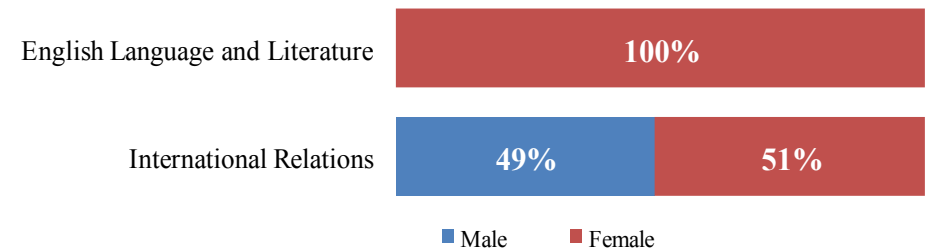
طلبة برنامج اللغة الانجليزية المكثف حسب التخصص
والنوع

Major	Male	Female	Total	التخصص
English Language and Literature	0	6	6	اللغة الإنجليزية وآدابها
International Relations	23	24	47	العلاقات الدولية
Total	23	30	53	المجموع

IEP Students by Major and Semester



IEP Students by Major and Gender



Admitted Students by Major and Admission Semester

الطلبة المقبولون في التخصص
حسب فصل القبول

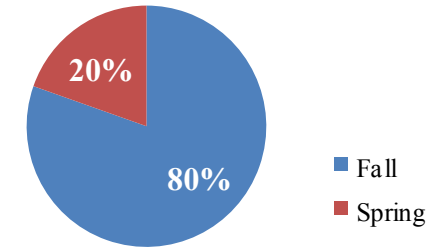
Major	Fall	Spring	Total	التخصص
Arabic Language and Literature	3	3	6	اللغة العربية وآدابها
English Language and Literature	27	4	31	اللغة الإنجليزية وآدابها
History and Islamic Civilization	3	2	5	التاريخ والحضارة الإسلامية
History and Islamic Civilization - Tourist Guide	48	9	57	التاريخ والحضارة الإسلامية - الإرشاد السياحي
International Relations	73	18	91	العلاقات الدولية
Museum Studies and Art History	2	0	2	دراسات المتاحف وتاريخ الفن
Sociology	70	19	89	علم الاجتماع
Total	226	55	281	المجموع

Admitted Students by Major and Gender


الطلبة المقبولون في التخصص حسب النوع

Major	Male	Female	Total	التخصص
Arabic Language and Literature	0	6	6	اللغة العربية وآدابها
English Language and Literature	0	31	31	اللغة الإنجليزية وآدابها
History and Islamic Civilization	0	5	5	التاريخ والحضارة الإسلامية
History and Islamic Civilization - Tourist Guide	0	57	57	التاريخ والحضارة الإسلامية - الإرشاد السياحي
International Relations	31	60	91	العلاقات الدولية
Museum Studies and Art History	0	2	2	دراسات المتاحف وتاريخ الفن
Sociology	11	78	89	علم الاجتماع
Total	42	239	281	المجموع

Admitted Students by Admission Semester



Admitted Students by Major and Gender



Newly Enrolled

College of Arts, Humanities & Social Sciences

المسجلون الجدد

كلية الآداب والعلوم الإنسانية والاجتماعية

Newly Enrolled Students

أعداد المسجلين الجدد

Gender	09-10	10-11	11-12	12-13	13-14	14-15	15-16	16-17	17-18	النوع
Male	0	0	0	12	17	16	21	49	62	طلاب
Female	111	112	141	172	217	239	271	365	262	طالبات
Total	111	112	141	184	234	255	292	414	324	المجموع

Newly Enrolled Students by Type of Admission and Gender

المسجلون الجدد حسب
نوع القبول والنوع

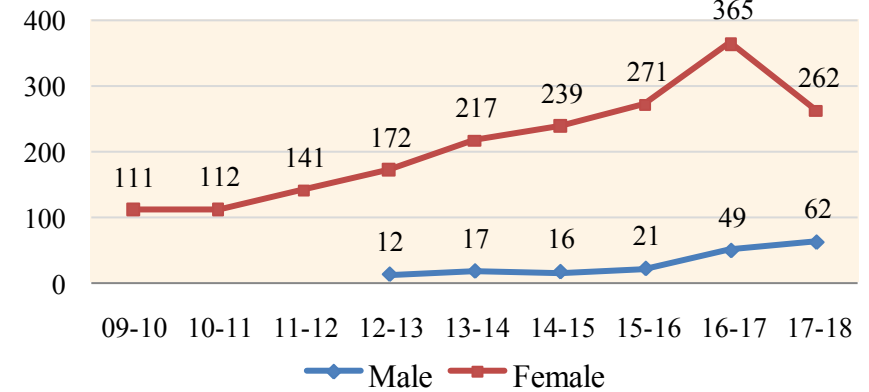
Type	Male	Female	Total	النوع
IEP Students	20	26	46	طلبة برنامج اللغة الإنجليزية المكثف
Students in Majors	42	236	278	الطلبة في التخصصات
Total	62	262	324	المجموع

Newly Enrolled Students by Type of Admission and Semester

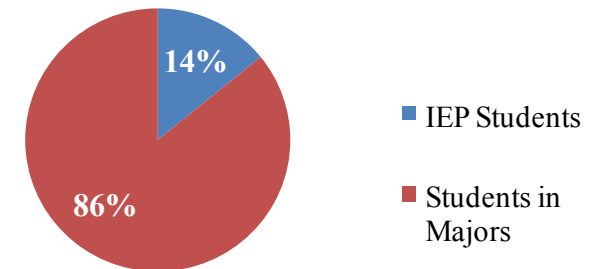
المسجلون الجدد
حسب نوع القبول وفصل القبول

Type	Fall	Spring	Total	نوع القبول
IEP Students	38	8	46	طلبة برنامج اللغة الإنجليزية المكثف
Students in Majors	224	54	278	الطلبة في التخصصات
Total	262	62	324	المجموع

Newly Enrolled Students by Academic Year



Newly Enrolled Students by Type of Admission



Newly Enrolled Students by Major and Admission Semester

المسجلون الجدد حسب التخصص وفصل القبول

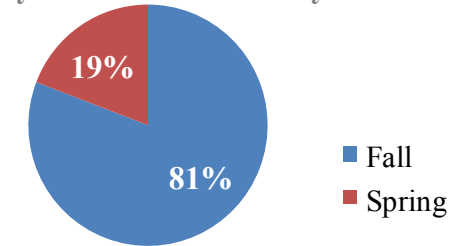
Major	Fall	Spring	Total	التخصص
Arabic Language and Literature	3	3	6	اللغة العربية وآدابها
English Language and Literature	30	6	36	تاريخ الفن ودراسات المتاحف
History and Islamic Civilization	3	2	5	اللغة الإنجليزية وآدابها
History and Islamic Civilization - Tourist Guide	48	9	57	التاريخ والحضارة الإسلامية
International Relations	107	23	130	التاريخ والحضارة الإسلامية - الإرشاد السياحي
Museum Studies and Art History	2	0	2	العلاقات الدولية
Sociology	69	19	88	علم الاجتماع
Total	262	62	324	المجموع

Newly Enrolled Students by Major and Gender

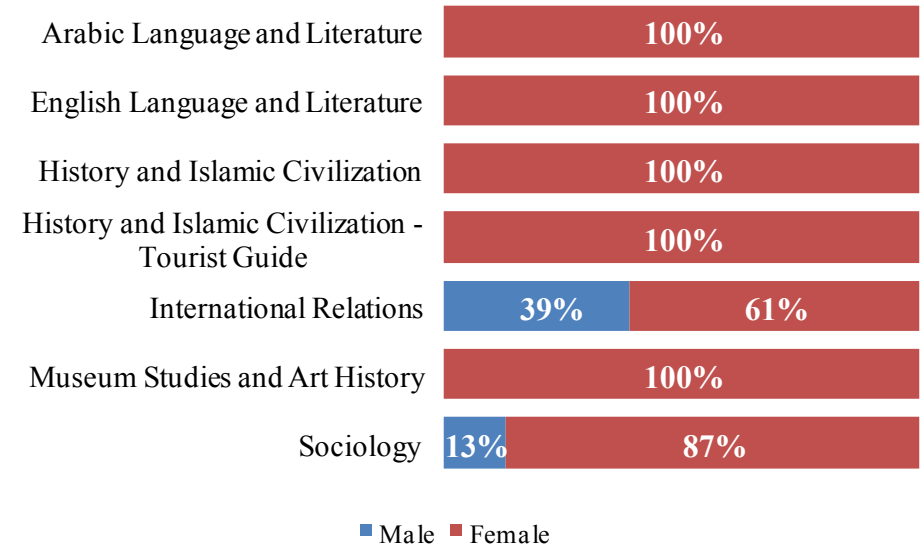
المسجلون الجدد حسب التخصص والنوع

Major	Male	Female	Total	التخصص
Arabic Language and Literature	0	6	6	اللغة العربية وآدابها
English Language and Literature	0	36	36	تاريخ الفن ودراسات المتاحف
History and Islamic Civilization	0	5	5	اللغة الإنجليزية وآدابها
History and Islamic Civilization - Tourist Guide	0	57	57	التاريخ والحضارة الإسلامية
International Relations	51	79	130	التاريخ والحضارة الإسلامية - الإرشاد السياحي
Museum Studies and Art History	0	2	2	العلاقات الدولية
Sociology	11	77	88	علم الاجتماع
Total	62	262	324	المجموع

Newly Enrolled Students by Semester



Newly Enrolled Students by Major and Gender



IEP Students by Major and Admission Semester

المسجلون الجدد في برنامج اللغة الانجليزية المكثف حسب التخصص وفصل القبول

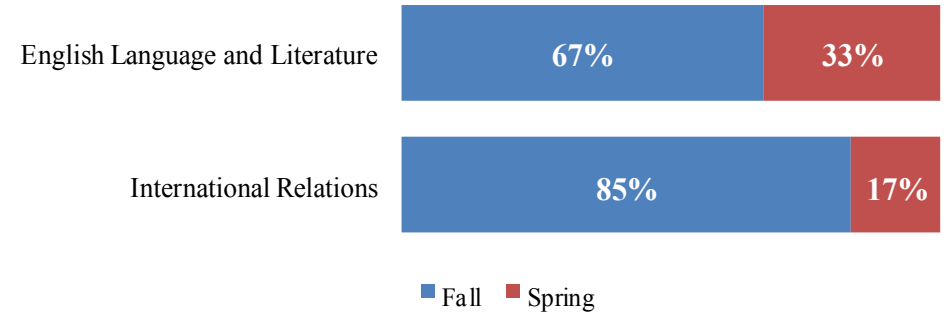
Major	Fall	Spring	Total	التخصص
English Language and Literature	4	2	6	اللغة الإنجليزية وآدابها
International Relations	34	6	40	العلاقات الدولية
Total	38	8	46	المجموع

IEP Students by Major and Gender

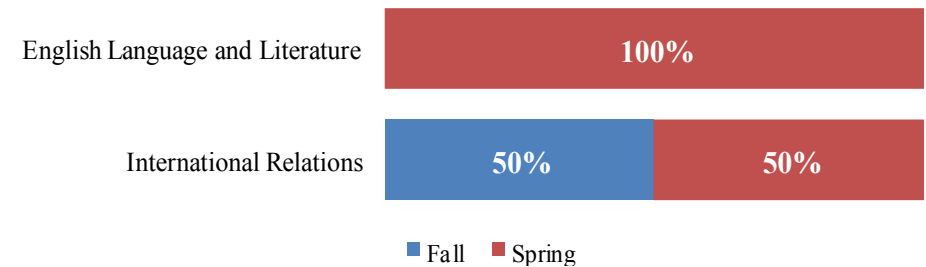
المسجلون الجدد في برنامج اللغة الانجليزية المكثف حسب التخصص والنوع

Major	Male	Female	Total	التخصص
English Language and Literature	0	6	6	اللغة الإنجليزية وآدابها
International Relations	20	20	40	العلاقات الدولية
Total	20	26	46	المجموع

IEP Students by Major and Semester



IEP Students by Major and Gender



Newly Enrolled Students in Major by Admission Semester

المسجلون الجدد في
التخصص حسب فصل القبول

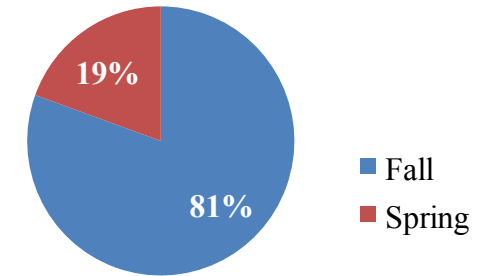
Major	Fall	Spring	Total	التخصص
Arabic Language and Literature	3	3	6	اللغة العربية وآدابها
English Language and Literature	26	4	30	اللغة الإنجليزية وآدابها
History and Islamic Civilization	3	2	5	التاريخ والحضارة الإسلامية
History and Islamic Civilization - Tourist Guide	48	9	57	التاريخ والحضارة الإسلامية - الإرشاد السياحي
International Relations	73	17	90	العلاقات الدولية
Museum Studies and Art History	2	0	2	دراسات المتاحف وتاريخ الفن
Sociology	69	19	88	علم الاجتماع
Total	224	54	278	المجموع

Newly Enrolled Students in Major by Gender

المسجلون الجدد في التخصص حسب
النوع

Major	Male	Female	Total	التخصص
Arabic Language and Literature	0	6	6	اللغة العربية وآدابها
English Language and Literature	0	30	30	اللغة الإنجليزية وآدابها
History and Islamic Civilization	0	5	5	التاريخ والحضارة الإسلامية
History and Islamic Civilization - Tourist Guide	0	57	57	التاريخ والحضارة الإسلامية - الإرشاد السياحي
International Relations	31	59	90	العلاقات الدولية
Museum Studies and Art History	0	2	2	دراسات المتاحف وتاريخ الفن
Sociology	11	77	88	علم الاجتماع
Total	42	236	278	المجموع

Newly Enrolled Students in Major by Admission Semester



Newly Enrolled Students by Major and Gender

Arabic Language and Literature	100%
English Language and Literature	100%
History and Islamic Civilization	100%
History and Islamic Civilization - Tourist Guide	100%
International Relations	34% Male, 66% Female
Museum Studies and Art History	100%
Sociology	13% Male, 87% Female

■ Male ■ Female

Enrollment

College of Arts, Humanities & Social Sciences

المسجلون

كلية الآداب والعلوم الإنسانية والاجتماعية

Trend of Enrolled Students

تطور أعداد المسجلين

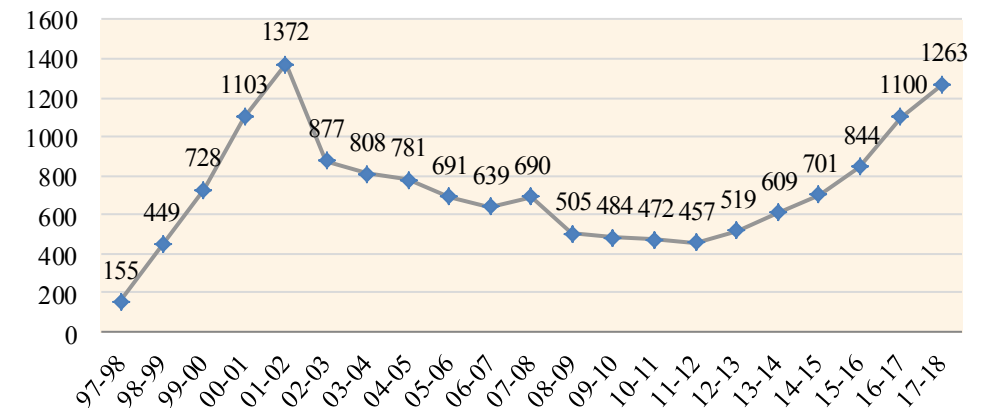
Gender	97-98	98-99	99-00	00-01	01-02	02-03	03-04	04-05	05-06	06-07	07-08	08-09	09-10	10-11	11-12	12-13	13-14	14-15	15-16	16-17	17-18	النوع
Male	5	56	95	152	220	80	65	50	46	29	24	0	0	0	0	5	24	27	49	85	128	طلاب
Female	150	393	633	951	1152	797	743	731	645	610	666	505	484	472	457	514	585	674	795	1015	1135	طالبات
Total	155	449	728	1103	1372	877	808	781	691	639	690	505	484	472	457	519	609	701	844	1100	1263	المجموع

Enrolled Students by Major and Gender

المسجلون حسب التخصص والنوع

Major	Male	Female	Total	التخصص
Arabic Language and Literature	0	44	44	اللغة العربية وآدابها
English Language and Literature	0	152	152	اللغة الإنجليزية وآدابها
History and Islamic Civilization	1	21	22	التاريخ والحضارة الإسلامية
History and Islamic Civilization - Tourist Guide	6	241	247	التاريخ والحضارة الإسلامية - الإرشاد السياحي
International Relations	108	294	402	العلاقات الدولية
Museum Studies and Art History	0	2	2	دراسات المتاحف وتاريخ الفن
Sociology	13	381	394	علم الاجتماع
Total	128	1135	1263	المجموع

Enrolled Students by Academic Year

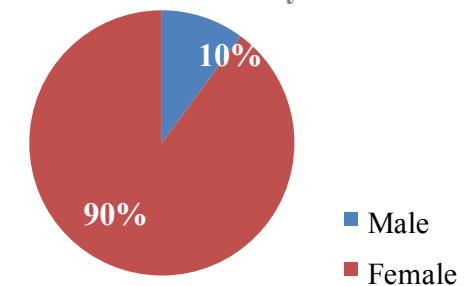


Enrolled Students by Major

Arabic Language and Literature	100%
English Language and Literature	100%
History and Islamic Civilization	5% 95%
History and Islamic Civilization - Tourist Guide	2% 98%
International Relations	27% 73%
Museum Studies and Art History	100%
Sociology	3% 97%

Male Female

Enrolled Students by Gender



College of Arts, Humanities & Social Sciences

كلية الآداب والعلوم الإنسانية والاجتماعية

Enrolled Students by Type of Registration

الطلبة المسجلون حسب نوع التسجيل

Type	Male	Female	Total	النوع
IEP Students	16	27	43	طلبة برنامج اللغة الإنجليزية المكثف
Students in Majors	112	1108	1220	الطلبة في التخصصات
Total	128	1135	1263	المجموع

IEP Students by Major and Gender

طلبة برنامج اللغة الإنجليزية المكثف المسجلون حسب التخصص والنوع

Major	Male	Female	Total	التخصص
English Language and Literature	0	7	7	اللغة الإنجليزية وآدابها
International Relations	16	20	36	العلاقات الدولية
Total	16	27	43	المجموع

Enrolled Students by Major and Gender

الطلبة المسجلون بالتخصصات حسب التخصص والنوع

Major	Male	Female	Total	التخصص
Arabic Language and Literature	0	44	44	اللغة العربية وآدابها
English Language and Literature	0	145	145	اللغة الإنجليزية وآدابها
History and Islamic Civilization	1	21	22	التاريخ والحضارة الإسلامية
History and Islamic Civilization -	6	241	247	التاريخ والحضارة الإسلامية - الإرشاد
International Relations	92	274	366	العلاقات الدولية
Museum Studies and Art History	0	2	2	دراسات المتاحف وتاريخ الفن
Sociology	13	381	394	علم الاجتماع
Total	112	1108	1220	المجموع

IEP Students by Major and Gender

English Language and Literature

100%

International Relations

45%

55%

■ Male ■ Female

Enrolled Students by Major

Arabic Language and Literature

4

English Language and Literature

145

History and Islamic Civilization

2

History and Islamic Civilization -
Tourist Guide

247

International Relations

366

Museum Studies and Art History

Sociology

394

Graduated Students

College of Arts, Humanities & Social Sciences

الخريجون

كلية الآداب والعلوم الإنسانية والاجتماعية

Trend of Graduation

تطور أعداد الخريجين

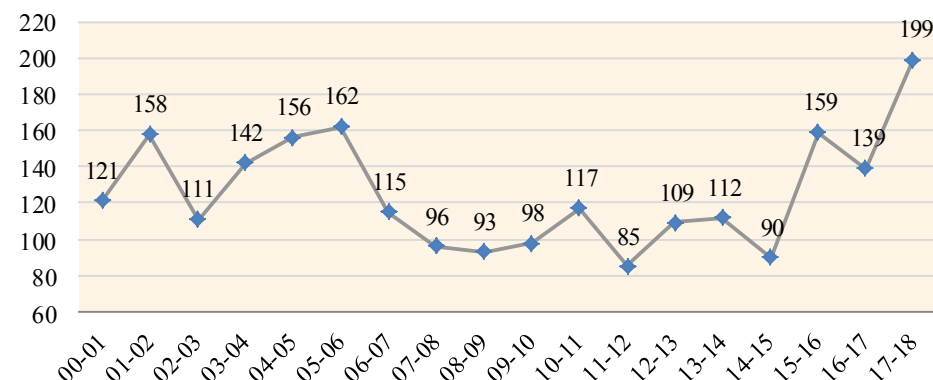
Gender	00-01	01-02	02-03	03-04	04-05	05-06	06-07	07-08	08-09	09-10	10-11	11-12	12-13	13-14	14-15	15-16	16-17	17-18	النوع
Male	8	14	11	12	8	15	8	7	0	0	0	0	0	0	0	3	2	15	طلاب
Female	113	144	100	130	148	147	107	89	93	98	117	85	109	112	90	156	137	184	طالبات
Total	121	158	111	142	156	162	115	96	93	98	117	85	109	112	90	159	139	199	المجموع

Graduated Students by Major and Gender

الخريجون حسب التخصص والنوع

Major	Male	Female	Total	التخصص
Arabic Language and Literature	0	15	15	اللغة العربية وآدابها
English Language and Literature	0	24	24	اللغة الإنجليزية وآدابها
History and Islamic Civilization	0	2	2	التاريخ والحضارة الإسلامية
History and Islamic Civilization - Tourist Guide	0	30	30	التاريخ والحضارة الإسلامية - الإرشاد السياحي
International Relations	15	57	72	العلاقات الدولية
Sociology	0	56	56	علم الاجتماع
Total	15	184	199	المجموع

Graduated Students by Academic Year

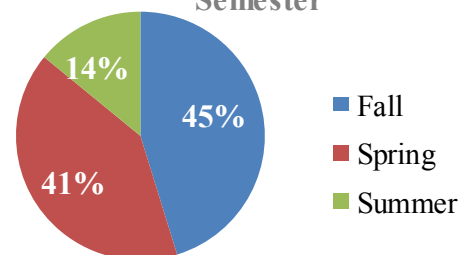


Graduated Students by Major and Graduation Semester

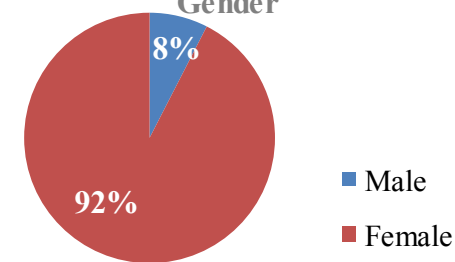
الخريجون حسب التخصص

Major	Fall	Spring	Summer	Total	التخصص
Arabic Language and Literature	10	5	0	15	اللغة العربية وآدابها
English Language and Literature	9	11	4	24	اللغة الإنجليزية وآدابها
History and Islamic Civilization	0	2	0	2	التاريخ والحضارة الإسلامية
History and Islamic Civilization - Tourist Guide	22	4	4	30	التاريخ والحضارة الإسلامية - الإرشاد السياحي
International Relations	23	37	12	72	العلاقات الدولية
Sociology	26	22	8	56	علم الاجتماع
Total	90	81	28	199	المجموع

Graduated Students by Semester



Graduated Students by Gender



Academic Staff

College of Arts, Humanities & Social Sciences

أعضاء هيئة التدريس

كلية الآداب والعلوم الإنسانية والاجتماعية

Academic Staff by Department & Gender

أعضاء هيئة التدريس حسب القسم والنوع

Department	Male	Female	Total	القسم
Arabic Language and Literature	9	3	12	اللغة العربية وآدابها
Education	1	1	2	التربية
English Language and Literature	17	6	23	اللغة الانجليزية وآدابها
English Language Center	13	15	28	مركز اللغة الإنجليزية
History and Islamic Civilization	12	2	14	التاريخ والحضارة الإسلامية
International Relations	5	3	8	العلاقات الدولية
Sociology	12	5	17	علم الاجتماع
Total	69	35	104	المجموع

Academic Staff by Department & Nationality

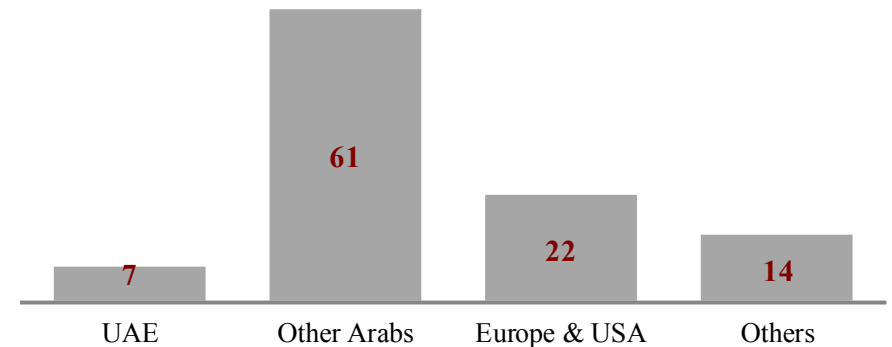
أعضاء هيئة التدريس حسب القسم والجنسية

Department	UAE	Arabs	Other	Europe & USA	Others	Total	القسم
Arabic Language and Literature	2	10	0	0	0	12	اللغة العربية وآدابها
Education	0	2	0	0	0	2	التربية
English Language and Literature	2	11	7	3	3	23	اللغة الانجليزية وآدابها
English Language Center	0	11	11	6	6	28	مركز اللغة الإنجليزية
History and Islamic Civilization	2	11	0	1	1	14	التاريخ والحضارة الإسلامية
International Relations	0	1	3	4	4	8	العلاقات الدولية
Sociology	1	15	1	0	0	17	علم الاجتماع
Total	7	61	22	14	14	104	المجموع

Academic Staff by Department



Academic Staff by Nationality

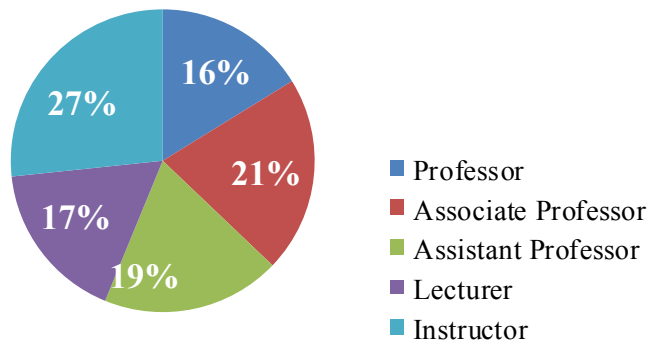


Academic Staff by Department and Academic Rank

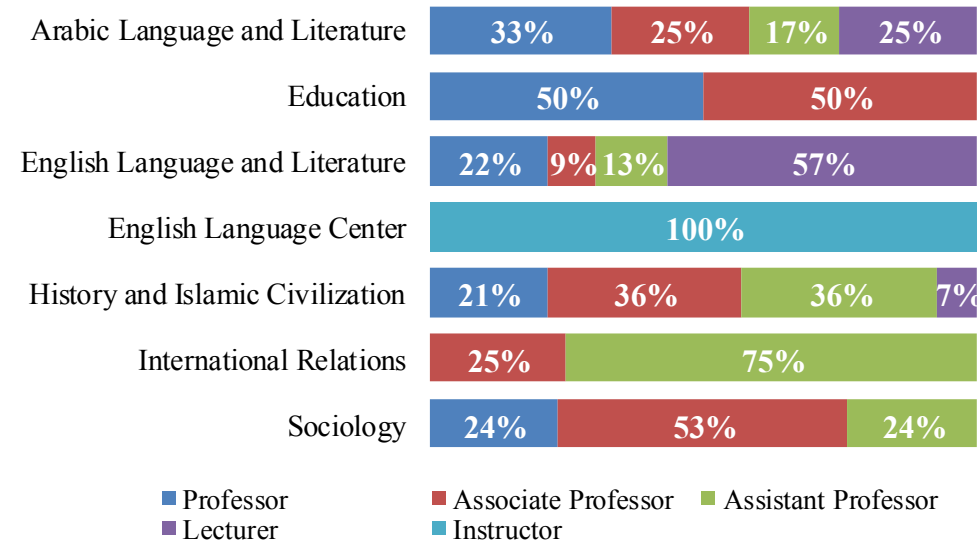
أعضاء هيئة التدريس حسب
القسم والرتبة العلمية

Department	Professor	Associate	Assistant	Lecturer	Instructor	Total	القسم
Arabic Language and Literature	4	3	2	3	0	12	اللغة العربية وآدابها
Education	1	1	0	0	0	2	التربية
English Language and Literature	5	2	3	13	0	23	اللغة الانجليزية وآدابها
English Language Center	0	0	0	0	28	28	مركز اللغة الإنجليزية
History and Islamic Civilization	3	5	5	1	0	14	التاريخ والحضارة الإسلامية
International Relations	0	2	6	0	0	8	العلاقات الدولية
Sociology	4	9	4	0	0	17	علم الاجتماع
Total	17	22	20	17	28	104	المجموع

Academic Staff by Academic Rank



Academic Staff by Department & Rank





كلية إدارة الأعمال



رسالة الكلية

إن المهمة الرئيسية لكلية إدارة الأعمال بجامعة الشارقة هي إعداد الكوادر الطلابية وتجهيزها لشغل الوظائف الإدارية في القطاعين العام والخاص وتأخذ البرامج المعدة لهذه الغاية من قبل كلية إدارة الأعمال في اعتبارها الاحتياجات المطلوبة والتحديات القائمة والمتوقعة من خلال النظام الاقتصادي العالمي، كما أنها تواكب التطورات التقنية السريعة لخدمة المعلومات وما يطرأ من تغيرات في معطيات التركيبة الثقافية والاجتماعية .
وتتجلى النتائج المرجوة في إعداد المدراء الناجحين للمستقبل (مديري الغد) الذين سوف يوازنون في إدارتهم بين المحافظة علي التراث الثقافي والحضاري الأصيل للمنطقة وبين متطلبات القيادة الفعالة والناجحة على المستوى المحلي والإقليمي والدولي.

أقسام الكلية:

- ◆ قسم المحاسبة
- ◆ قسم التمويل والاقتصاد
- ◆ قسم الإدارة
- ◆ قسم نظم المعلومات الإدارية

كلية إدارة الأعمال



College of Business Administration



Mission of the College :

The mission of the College of Business is Administration to prepare students for managerial careers in both the private and public sectors. The programs offered by the College are designed to meet the challenges presented by globalization of the economic market, advances in information technology and the continuously changing socio-cultural world conditions. It aims to prepare the managers of tomorrow not only to preserve regional culture but also to be effective leaders of local and international organizations

College Departments:

- Department of Accounting
- Department of Finance & Economics
- Department of Management
- Department of Management Information Systems

Business Administration

Trend of Admitted Students

تطور أعداد المقبولين

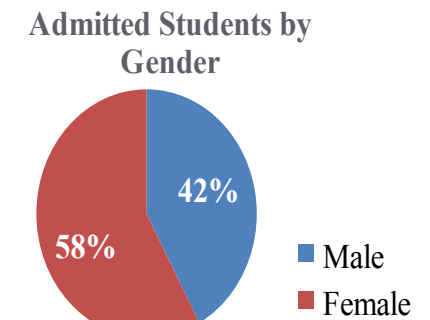
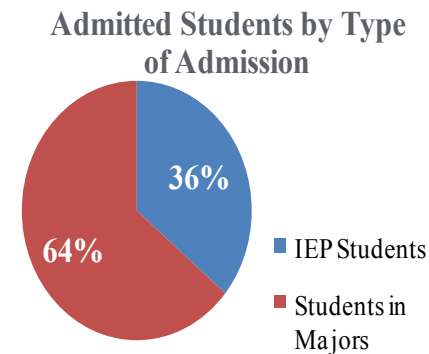
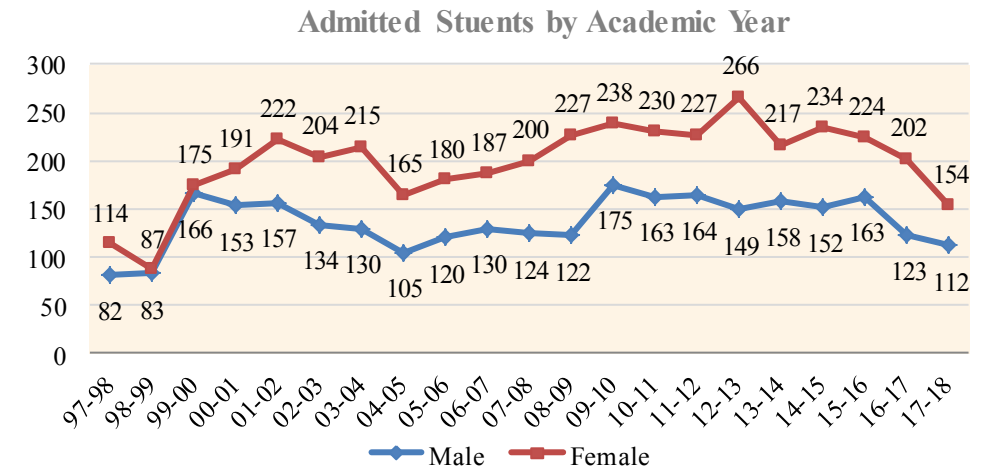
Gender	97-98	98-99	99-00	00-01	01-02	02-03	03-04	04-05	05-06	06-07	07-08	08-09	09-10	10-11	11-12	12-13	13-14	14-15	15-16	16-17	17-18	النوع
Male	82	83	166	153	157	134	130	105	120	130	124	122	175	163	164	149	158	152	163	123	112	طلاب
Female	114	87	175	191	222	204	215	165	180	187	200	227	238	230	227	266	217	234	224	202	154	طالبات
Total	196	170	341	344	379	338	345	270	300	317	324	349	413	393	391	415	375	386	387	325	266	المجموع

Admitted Students by Type of Admission and Gender المقبولون حسب نوع القبول والنوع

Type	Male	Female	Total	نوع القبول
IEP Students	34	62	96	طالبة برنامج اللغة الإنجليزية المكثف
Students in Majors	78	92	170	الطلبة في التخصصات
Total	112	154	266	المجموع

Admitted Students by Type of Admission and Semester المقبولون حسب نوع القبول وفصل القبول

Type	Fall	Spring	Total	نوع القبول
IEP Students	81	15	96	طالبة برنامج اللغة الإنجليزية المكثف
Students in Majors	136	34	170	الطلبة في التخصصات
Total	217	49	266	المجموع



IEP Students by Major and Admission Semester

طلبة برنامج اللغة الانجليزية المكثف حسب التخصص وفصل القبول

Major	Fall	Spring	Total	التخصص
Common Business Program	81	15	96	البرنامج العام للإدارة
Total	81	15	96	المجموع

IEP Students by Major and Gender

طلبة برنامج اللغة الانجليزية المكثف حسب التخصص والنوع

Major	Male	Female	Total	التخصص
Common Business Program	34	62	96	البرنامج العام للإدارة
Total	34	62	96	المجموع

Admitted Students in Major by Admission Semester

المقبولون في التخصص حسب فصل القبول

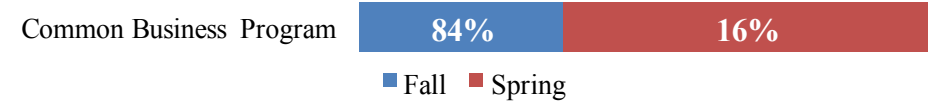
Major	Fall	Spring	Total	التخصص
Common Business Program	136	34	170	البرنامج العام للإدارة
Total	136	34	170	المجموع

Admitted Students in Major by Gender

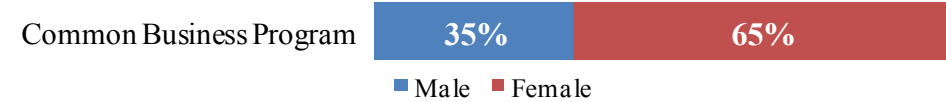
المقبولون في التخصص حسب النوع

Major	Male	Female	Total	التخصص
Foundation Business Program	78	92	170	برنامج الإدارة التأسيسي
Total	78	92	170	المجموع

IEP Students by Major and Semester



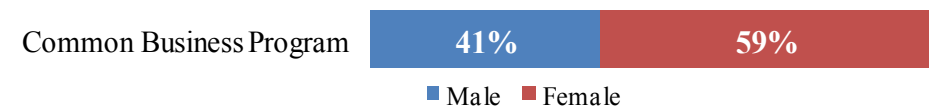
IEP Students by Major and Gender



Admitted Students by Major and Semester



Admitted Students by Major and Gender



Newly Enrolled

College of Business Administration

المسجلون الجدد
كلية إدارة الأعمال

Newly Enrolled Students

أعداد المسجلين الجدد

Gender	09-10	10-11	11-12	12-13	13-14	14-15	15-16	16-17	17-18	النوع
Male	126	126	124	129	121	128	138	111	100	طلاب
Female	200	172	183	239	198	192	191	192	146	طالبات
Total	326	298	307	368	319	320	329	303	246	المجموع

Newly Enrolled Students by Type of Admission and Gender

المسجلون الجدد حسب
نوع القبول والنوع

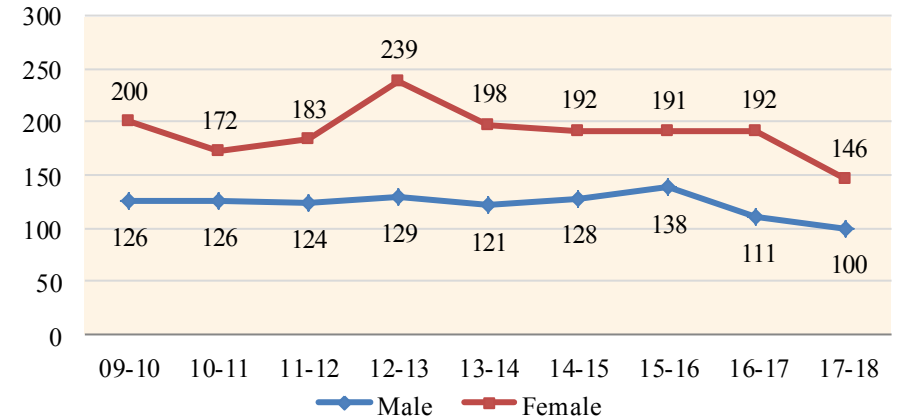
Type	Male	Female	Total	النوع
IEP Students	26	54	80	طلبة برنامج اللغة الإنجليزية المكثف
Students in Majors	74	92	166	الطلبة في التخصصات
Total	100	146	246	المجموع

Newly Enrolled Students by Type of Admission and Semester

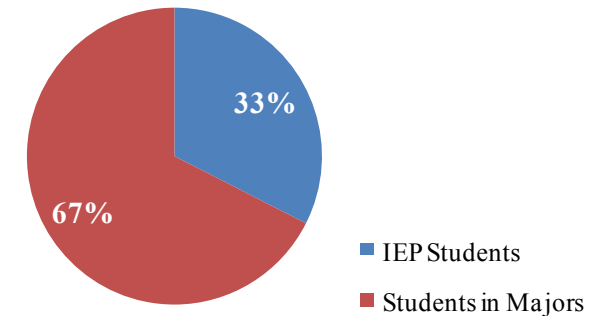
المسجلون الجدد
حسب نوع القبول وفصل القبول

Type	Fall	Spring	Total	نوع القبول
IEP Students	69	11	80	طلبة برنامج اللغة الانجليزية المكثف
Students in Majors	133	33	166	الطلبة في التخصصات
Total	202	44	246	المجموع

Newly Enrolled Students by Academic Year



Newly Enrolled Students by Type of Admission



Newly Enrolled

College of Business Administration

المسجلون الجدد
كلية إدارة الأعمال

IEP Students by Major and Admission Semester

المسجلون الجدد في برنامج اللغة الانجليزية المكثف حسب التخصص وفصل القبول

Major	Fall	Spring	Total	التخصص
Common Business Program	69	11	80	البرنامج العام للإدارة
Total	69	11	80	المجموع

IEP Students by Major and Gender

المسجلون الجدد في برنامج اللغة الانجليزية المكثف حسب التخصص والنوع

Major	Male	Female	Total	التخصص
Common Business Program	26	54	80	البرنامج العام للإدارة
Total	26	54	80	المجموع

Newly Enrolled Students in Major by Admission Semester

المسجلون الجدد في التخصص حسب فصل القبول

Major	Fall	Spring	Total	التخصص
Common Business Program	133	33	166	البرنامج العام للإدارة
Total	133	33	166	المجموع

Newly Enrolled Students in Major by Gender

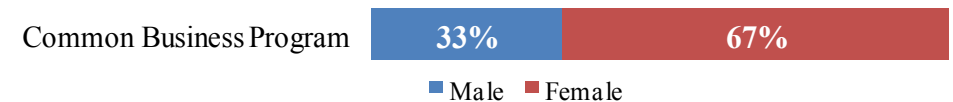
المسجلون الجدد في التخصص حسب النوع

Major	Male	Female	Total	التخصص
Common Business Program	74	92	166	البرنامج العام للإدارة
Total	74	92	166	المجموع

IEP Students by Major and Semester



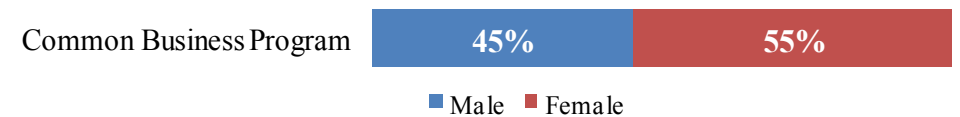
IEP Students by Major and Gender



Admitted Students by Major and Semester



Admitted Students by Major and Gender



Trend of Enrolled Students

تطور أعداد المسجلين

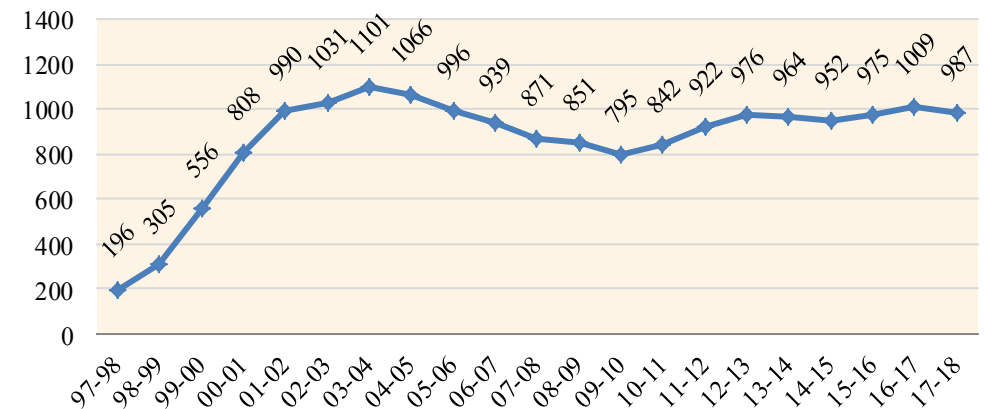
Gender	97-98	98-99	99-00	00-01	01-02	02-03	03-04	04-05	05-06	06-07	07-08	08-09	09-10	10-11	11-12	12-13	13-14	14-15	15-16	16-17	17-18	النوع
Male	82	138	243	337	426	430	445	399	439	327	325	297	300	332	377	359	350	352	363	373	390	طلاب
Female	114	167	313	471	564	601	656	667	557	612	546	554	495	510	545	617	614	600	612	636	597	طالبات
Total	196	305	556	808	990	1031	1101	1066	996	939	871	851	795	842	922	976	964	952	975	1009	987	المجموع

Enrolled Students by Major and Gender

المسجلون حسب التخصص والنوع

Major	Male	Female	Total	التخصص
Accounting	49	125	174	المحاسبة
Business Administration -	30	50	80	إدارة الأعمال - الإدارة
Business Administration -	18	31	49	إدارة الأعمال - التسويق
Common Business Program	216	300	516	البرنامج العام للإدارة
Finance	69	71	140	التمويل
Management Information Systems	8	20	28	نظم المعلومات الإدارية
Total	390	597	987	المجموع

Enrolled Students by Academic Year

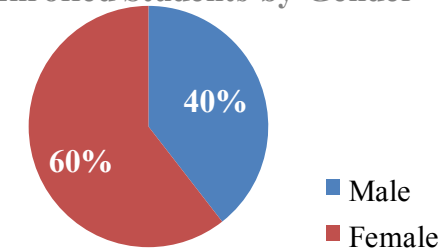


Enrolled Students by Major and Gender

Accounting	28%	72%
Business Administration - Management	38%	63%
Business Administration - Marketing	37%	63%
Common Business Program	42%	58%
Finance	49%	51%
Management Information Systems	29%	71%

■ Male ■ Female

Enrolled Students by Gender



Enrolled Students by Type of Registration

الطلبة المسجلون حسب نوع التسجيل

Type	Male	Female	Total	النوع
IEP Students	25	52	77	طلبة برنامج اللغة الإنجليزية المكثف
Students in Majors	365	545	910	الطلبة في التخصصات
Total	390	597	987	المجموع

IEP Students by Major and Gender

طلبة برنامج اللغة الإنجليزية المكثف المسجلون حسب التخصص والنوع

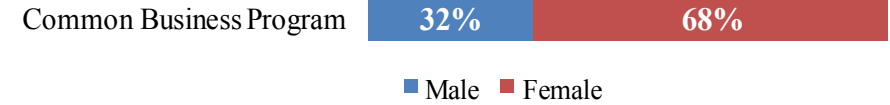
Major	Male	Female	Total	التخصص
Common Business Program	25	52	77	البرنامج العام للإدارة
Total	25	52	77	المجموع

Enrolled Students by Major and Gender

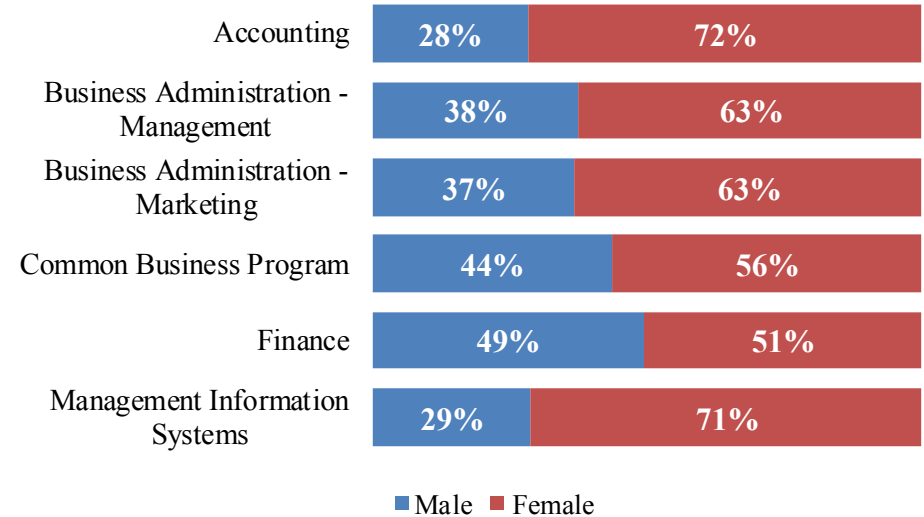
الطلبة المسجلون بالتخصصات حسب التخصص والنوع

Major	Male	Female	Total	التخصص
Accounting	49	125	174	المحاسبة
Business Administration -	30	50	80	إدارة الأعمال - الإدارة
Business Administration -	18	31	49	إدارة الأعمال - التسويق
Common Business Program	191	248	439	البرنامج العام للإدارة
Finance	69	71	140	التمويل
Management Information Systems	8	20	28	نظم المعلومات الإدارية
Total	365	545	910	المجموع

IEP Students by Major and Gender



Enrolled Students by Major and Gender



Graduated Students

College of Business Administration

الخريجون كلية إدارة الأعمال

Trend of Graduation

تطور أعداد الخريجين

Gender	00-01	01-02	02-03	03-04	04-05	05-06	06-07	07-08	08-09	09-10	10-11	11-12	12-13	13-14	14-15	15-16	16-17	17-18	النوع
Male	22	50	61	90	69	74	48	45	32	53	44	64	46	62	74	62	45	66	طلاب
Female	60	68	98	99	112	125	126	82	88	104	78	84	100	116	127	117	121	126	طالبات
Total	82	118	159	189	181	199	174	127	120	157	122	148	146	178	201	179	166	192	المجموع

Graduated Students by Major and Gender

الخريجون حسب التخصص والنوع

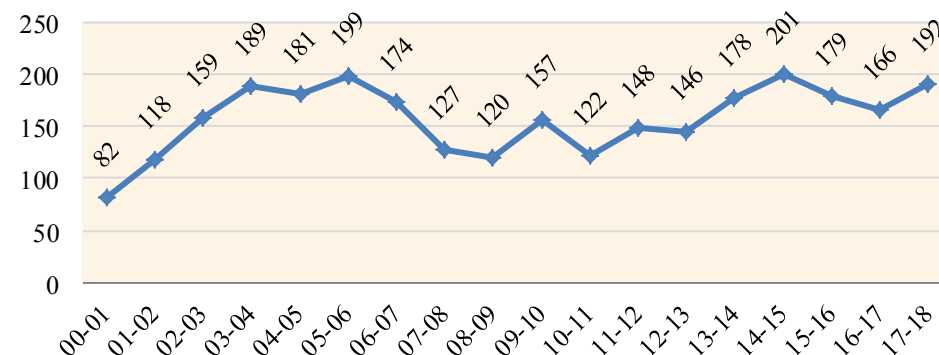
Major	Male	Female	Total	التخصص
Accounting	18	48	66	المحاسبة
Business Administration - Management	10	22	32	إدارة الأعمال - الإدارة
Business Administration - Marketing	7	16	23	إدارة الأعمال - التسويق
Finance	28	28	56	التمويل
Management Information Systems	3	12	15	نظم المعلومات الإدارية
Total	66	126	192	المجموع

Graduated Students by Major and Graduation Semester

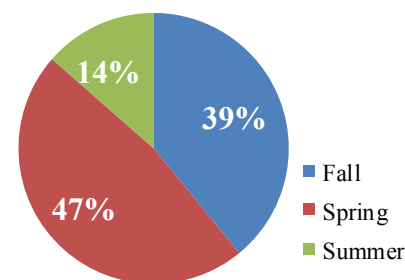
الخريجون حسب التخصص وفصل التخرج

Major	Fall	Spring	Summer	Total	التخصص
Accounting	26	28	12	66	المحاسبة
Business Administration - Management	16	10	6	32	إدارة الأعمال - الإدارة
Business Administration - Marketing	5	16	2	23	إدارة الأعمال - التسويق
Finance	22	29	5	56	التمويل
Management Information Systems	6	8	1	15	نظم المعلومات الإدارية
Total	75	91	26	192	المجموع

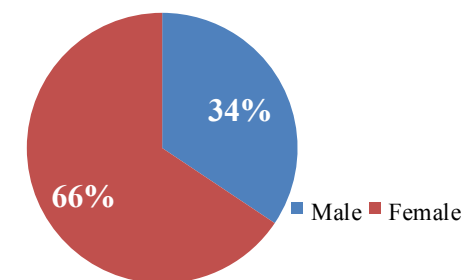
Graduated Students by Academic Year



Graduated Students by Semester



Graduated Students by Gender




Academic Staff by Department & Gender

أعضاء هيئة التدريس حسب القسم والنوع

Department	Male	Female	Total	القسم
Accounting	6	0	6	المحاسبة
Finance and Economics	8	1	9	التمويل والاقتصاد
Management	11	5	16	الإدارة
Management Information System	2	3	5	نظم المعلومات الإدارية
Total	27	9	36	المجموع

Academic Staff by Department

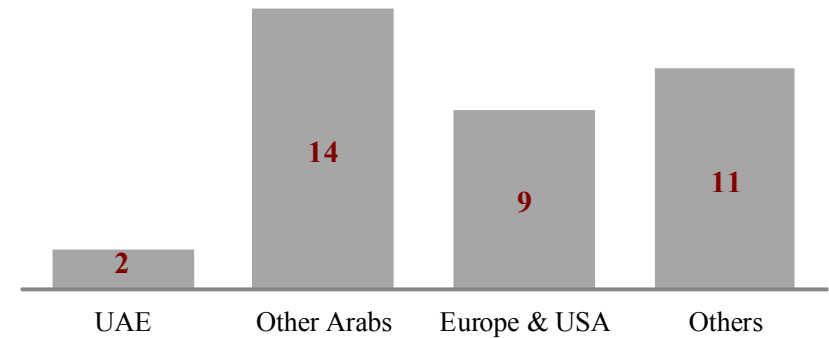


Academic Staff by Department & Nationality

أعضاء هيئة التدريس حسب القسم والجنسية

Department	UAE	Other Arabs	Europe & USA	Others	Total	القسم
Accounting	0	3	1	2	6	المحاسبة
Finance and Economics	0	5	3	1	9	التمويل والاقتصاد
Management	1	5	3	7	16	الإدارة
Management Information System	1	1	2	1	5	نظم المعلومات الإدارية
Total	2	14	9	11	36	المجموع

Academic Staff by Nationality

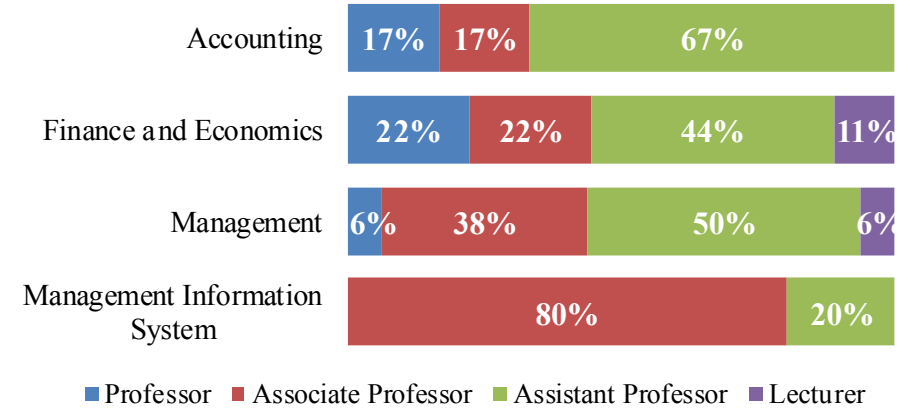


Academic Staff by Department and Academic Rank

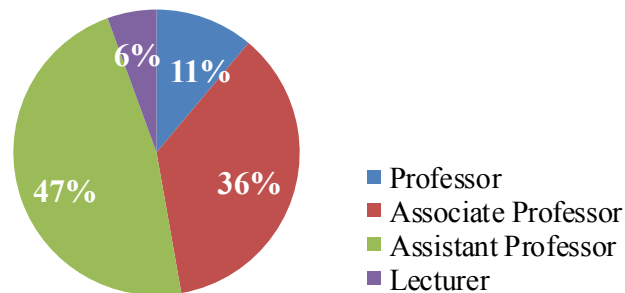
أعضاء هيئة التدريس حسب
القسم والرتبة العلمية

Department	Professor	Associate Professor	Assistant Professor	Lecturer	Total	القسم
Accounting	1	1	4	0	6	المحاسبة
Finance and Economics	2	2	4	1	9	التمويل والاقتصاد
Management	1	6	8	1	16	الإدارة
Management Information System	0	4	1	0	5	نظم المعلومات الإدارية
Total	4	13	17	2	36	المجموع

Academic Staff by Department & Rank



Academic Staff by Academic Rank





كلية الهندسة



رسالة الكلية

تقديم برامج هندسية ذات كفاءة عالية، وأبحاث علمية متطورة تهدف إلى دعم التطور التكنولوجي بالمنطقة وتوفير الخبرات الهندسية لتلبية حاجات المجتمع

كلية الهندسة

أقسام الكلية:

- ◆ قسم الهندسة المدنية والبيئية
- ◆ قسم الهندسة الكهربائية وهندسة الحاسوب
- ◆ قسم الهندسة المعمارية
- ◆ قسم الهندسة والإدارة الصناعية
- ◆ قسم هندسة الطاقة النووية
- ◆ قسم الهندسة الميكانيكية
- ◆ قسم هندسة الطاقة المستدامة والطاقة المتجددة



College of Engineering



Mission of the College :

Our mission is to provide high quality engineering education programs, advance research aimed at supporting the regional technological development, and be an effective source of engineering expertise serving the needs of the community.

Vision

The College of engineering at the University of Sharjah aspires to be a recognized regional leader in engineering education, research and scholarship with partnership of faculty, students, staff, government and industrial leaders.

College Departments:

- Department of Civil Engineering and Environment
- Department of Electrical and Computer Engineering
- Department of Architectural Engineering
- Department of Industrial Engineering and Engineering Management
- Department of Nuclear Engineering
- Department of Mechanical Engineering
- Department of Sustainable and Renewable Energy Engineering

Engineering

Trend of Admitted Students

تطور أعداد المقبولين

Gender	97-98	98-99	99-00	00-01	01-02	02-03	03-04	04-05	05-06	06-07	07-08	08-09	09-10	10-11	11-12	12-13	13-14	14-15	15-16	16-17	17-18	النوع
Male	148	186	210	151	159	140	129	157	138	230	232	319	468	360	558	615	679	606	641	532	614	طلاب
Female	84	72	101	73	98	89	83	101	106	125	161	192	233	242	331	408	466	524	484	426	520	طالبات
Total	232	258	311	224	257	229	212	258	244	355	393	511	701	602	889	1023	1145	1130	1125	968	1134	المجموع

Admitted Students by Type of Admission and Gender

المقبولون حسب نوع القبول
والنوع

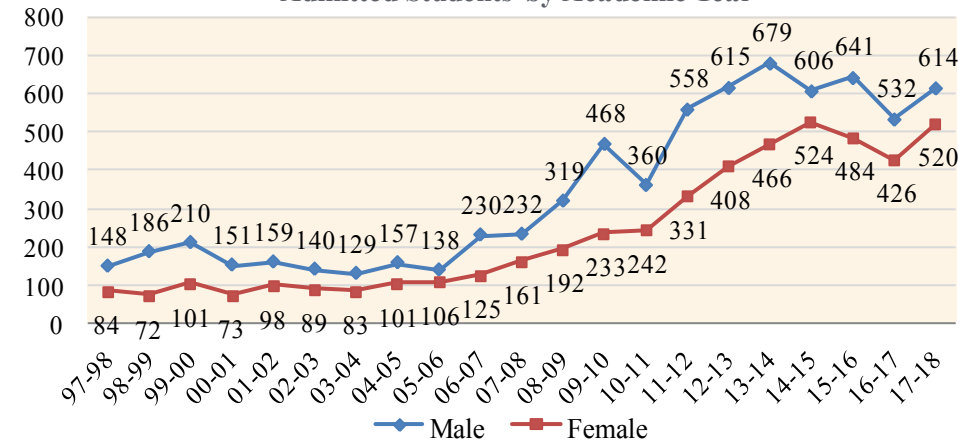
Type	Male	Female	Total	نوع القبول
IEP Students	122	106	228	طلبة برنامج اللغة الإنجليزية المكثف
Students in Majors	492	414	906	الطلبة في التخصصات
Total	614	520	1134	المجموع

Admitted Students by Type of Admission and Semester

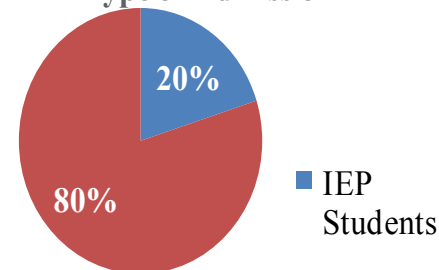
المقبولون حسب نوع القبول
وفصل القبول

Type	Fall	Spring	Total	نوع القبول
IEP Students	204	24	228	طلبة برنامج اللغة الإنجليزية المكثف
Students in Majors	808	98	906	الطلبة في التخصصات
Total	1012	122	1134	المجموع

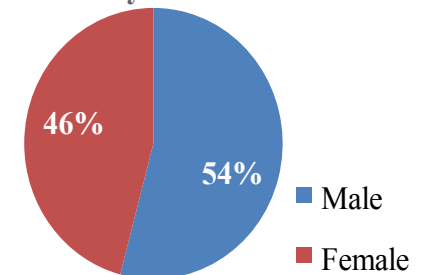
Admitted Students by Academic Year



Admitted Students by Type of Admission



Admitted Students by Gender



Admitted Students by Major and Admission Semester

المقبولون حسب التخصص
وفصل القبول

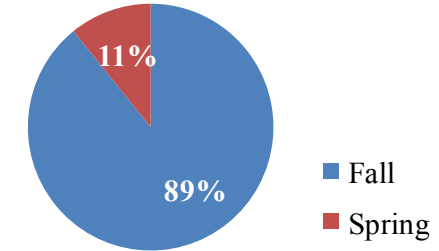
Major	Fall	Spring	Total	التخصص
Architectural Engineering	134	13	147	الهندسة المعمارية
Civil Engineering	170	22	192	الهندسة المدنية
Computer Engineering	75	14	89	هندسة الحاسوب
Electrical and Electronics Engineering	149	14	163	الهندسة الكهربائية والإلكترونية
Industrial Engineering and Engineering Management	80	18	98	الهندسة الصناعية والإدارية
Mechanical Engineering	108	24	132	الهندسة الميكانيكية
Nuclear Engineering	30	10	40	الهندسة النووية
Sustainable and Renewable Energy Engineering	266	7	273	هندسة الطاقة المستدامة والمتجددة
Total	1012	122	1134	المجموع

Admitted Students by Major and Gender

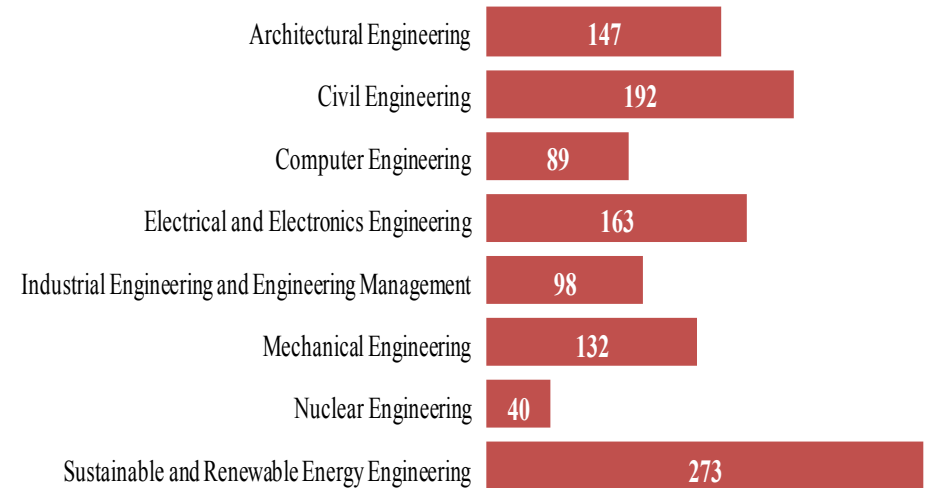
المقبولون حسب التخصص والنوع

Major	Male	Female	Total	التخصص
Architectural Engineering	35	112	147	الهندسة المعمارية
Civil Engineering	163	29	192	الهندسة المدنية
Computer Engineering	53	36	89	هندسة الحاسوب
Electrical and Electronics Engineering	94	69	163	الهندسة الكهربائية والإلكترونية
Industrial Engineering and Engineering Management	46	52	98	الهندسة الصناعية والإدارية
Mechanical Engineering	116	16	132	الهندسة الميكانيكية
Nuclear Engineering	15	25	40	الهندسة النووية
Sustainable and Renewable Energy Engineering	92	181	273	هندسة الطاقة المستدامة والمتجددة
Total	614	520	1134	المجموع

Admitted students by Semester



Admitted Students by Major



IEP Students by Major and Admission Semester

طلبة برنامج اللغة الانجليزية
المكثف حسب التخصص وفصل القبول

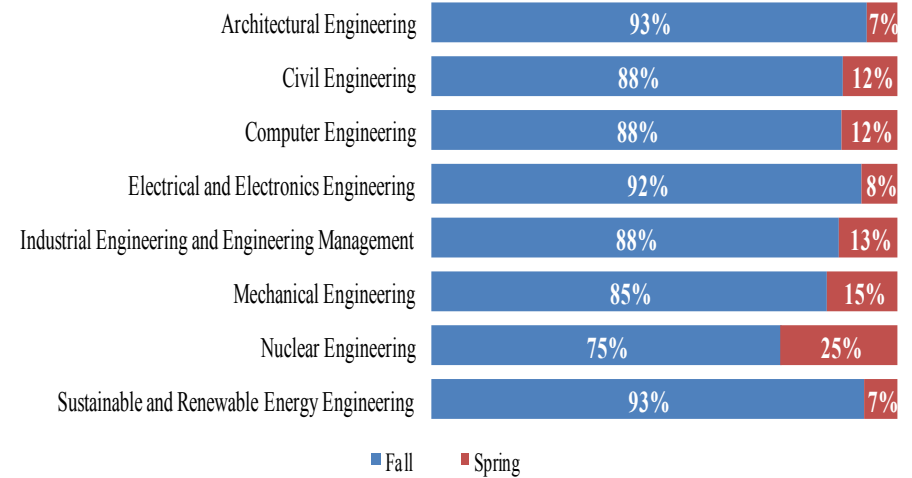
Major	Fall	Spring	Total	التخصص
Architectural Engineering	28	2	30	الهندسة المعمارية
Civil Engineering	38	5	43	الهندسة المدنية
Computer Engineering	22	3	25	هندسة الحاسوب
Electrical and Electronics Engineering	24	2	26	الهندسة الكهربائية والإلكترونية
Industrial Engineering and Engineering Management	14	2	16	الهندسة الصناعية والإدارة الهندسية
Mechanical Engineering	17	3	20	الهندسة الميكانيكية
Nuclear Engineering	9	3	12	الهندسة النووية
Sustainable and Renewable Energy	52	4	56	هندسة الطاقة المستدامة والمتجددة
Total	204	24	228	المجموع

IEP Students by Major and Gender

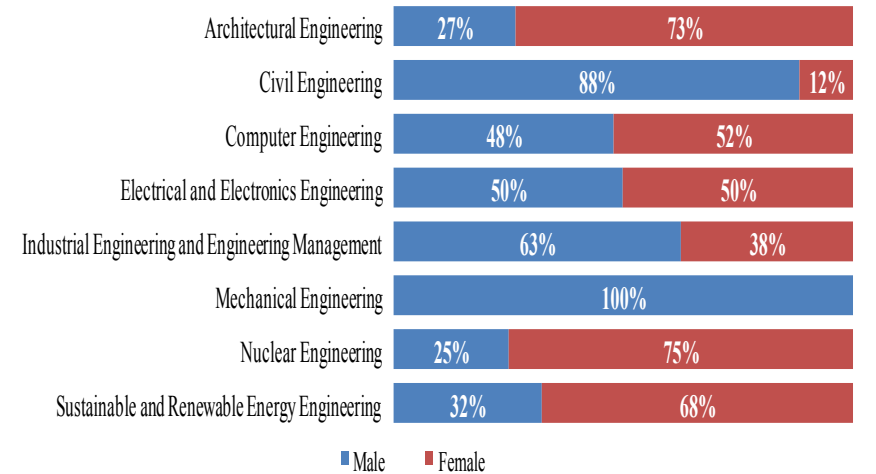
طلبة برنامج اللغة الانجليزية المكثف حسب التخصص والنوع

Major	Male	Female	Total	التخصص
Architectural Engineering	8	22	30	الهندسة المعمارية
Civil Engineering	38	5	43	الهندسة المدنية
Computer Engineering	12	13	25	هندسة الحاسوب
Electrical and Electronics Engineering	13	13	26	الهندسة الكهربائية والإلكترونية
Industrial Engineering and Engineering Management	10	6	16	الهندسة الصناعية والإدارة الهندسية
Mechanical Engineering	20	0	20	الهندسة الميكانيكية
Nuclear Engineering	3	9	12	الهندسة النووية
Sustainable and Renewable Energy Engineering	18	38	56	هندسة الطاقة المستدامة والمتجددة
Total	122	106	228	المجموع

IEP Students by Major and Semester



IEP Students by Major and Gender



Admitted Students in Major by Admission Semester

الطلبة المقبولون في التخصص حسب
فصل القبول

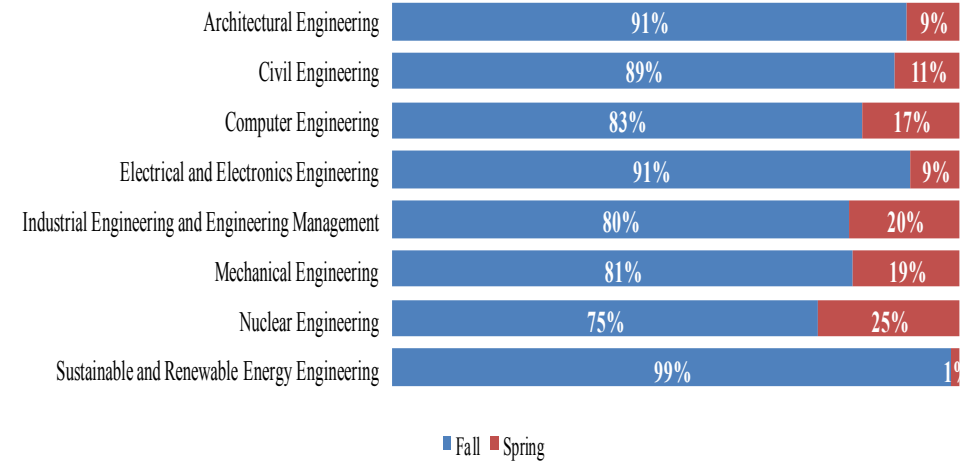
Major	Fall	Spring	Total	التخصص
Architectural Engineering	106	11	117	الهندسة المعمارية
Civil Engineering	132	17	149	الهندسة المدنية
Computer Engineering	53	11	64	هندسة الحاسوب
Electrical and Electronics Engineering	125	12	137	الهندسة الكهربائية والإلكترونية
Industrial Engineering and Engineering Management	66	16	82	الهندسة الصناعية والإدارة الهندسية
Mechanical Engineering	91	21	112	الهندسة الميكانيكية
Nuclear Engineering	21	7	28	الهندسة النووية
Sustainable and Renewable Energy Engineering	214	3	217	هندسة الطاقة المستدامة والمتجددة
Total	808	98	906	المجموع

Admitted Students in Major by Gender

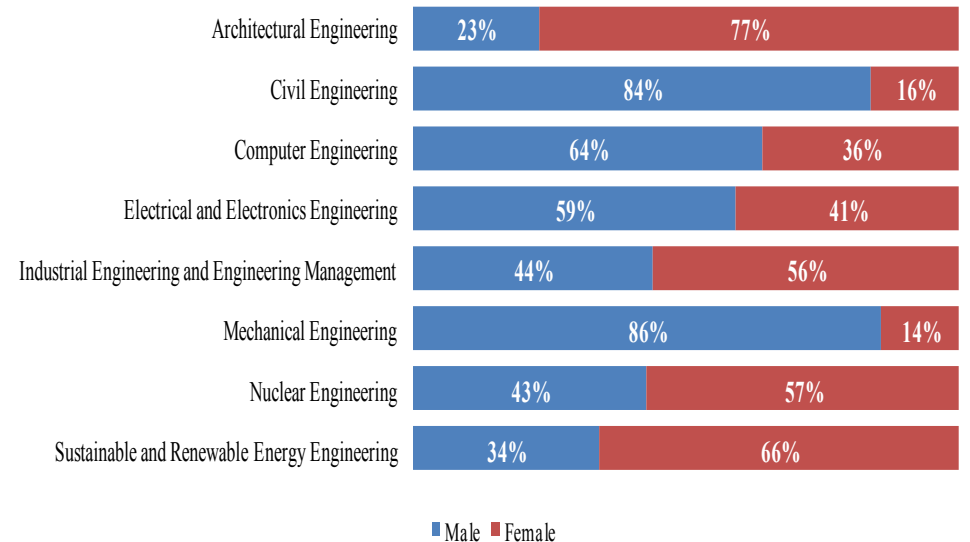
الطلبة المقبولون في التخصص حسب النوع

Major	Male	Female	Total	التخصص
Architectural Engineering	27	90	117	الهندسة المعمارية
Civil Engineering	125	24	149	الهندسة المدنية
Computer Engineering	41	23	64	هندسة الحاسوب
Electrical and Electronics Engineering	81	56	137	الهندسة الكهربائية والإلكترونية
Industrial Engineering and Engineering Management	36	46	82	الهندسة الصناعية والإدارة الهندسية
Mechanical Engineering	96	16	112	الهندسة الميكانيكية
Nuclear Engineering	12	16	28	الهندسة النووية
Sustainable and Renewable Energy Engineering	74	143	217	هندسة الطاقة المستدامة والمتجددة
Total	492	414	906	المجموع

Admitted Students by Admission Semester



Admitted Students by Major and Gender



Newly Enrolled College of Engineering

المسجلون الجدد
كلية الهندسة

Newly Enrolled Students

أعداد المسجلين الجدد

Gender	09-10	10-11	11-12	12-13	13-14	14-15	15-16	16-17	17-18	النوع
Male	360	264	458	528	585	487	562	485	550	طلاب
Female	193	178	275	374	404	431	436	424	467	طالبات
Total	553	442	733	902	989	918	998	909	1017	المجموع

Newly Enrolled Students by Type of Admission and Gender

المسجلون الجدد حسب
نوع القبول والنوع

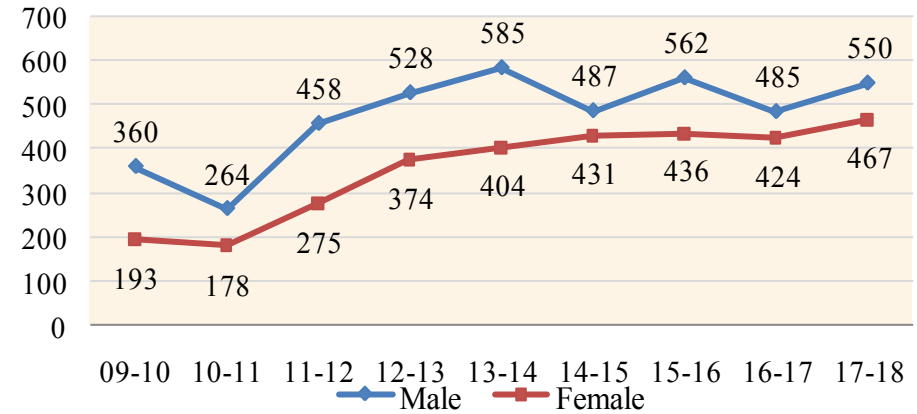
Type	Male	Female	Total	النوع
IEP Students	90	83	173	طلبة برنامج اللغة الإنجليزية المكثف
Students in Majors	460	384	844	الطلبة في التخصصات
Total	550	467	1017	المجموع

Newly Enrolled Students by Type of Admission and Semester

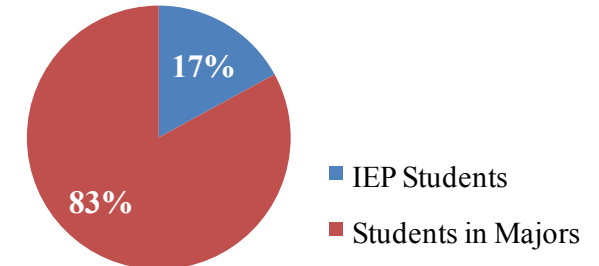
المسجلون الجدد
حسب نوع القبول وفصل القبول

Type	Fall	Spring	Total	نوع القبول
IEP Students	152	21	173	طلبة برنامج اللغة الانجليزية المكثف
Students in Majors	750	94	844	الطلبة في التخصصات
Total	902	115	1017	المجموع

Newly Enrolled Students by Academic Year



Newly Enrolled Students by Type of Admission



Newly Enrolled College of Engineering

المسجلون الجدد
كلية الهندسة

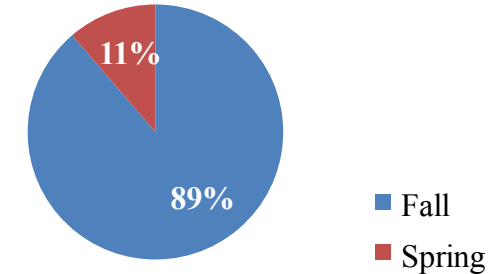
Newly Enrolled Students by Major and Admission Semester

Major	Fall	Spring	Total	المسجلون الجدد حسب التخصص وفصل القبول
Architectural Engineering	118	13	131	الهندسة المعمارية
Civil Engineering	152	22	174	الهندسة المدنية
Computer Engineering	67	12	79	هندسة الحاسوب
Electrical and Electronics Engineering	130	14	144	الهندسة الكهربائية والإلكترونية
Industrial Engineering and Engineering Management	74	17	91	الهندسة الصناعية والإدارية
Mechanical Engineering	97	22	119	الهندسة الميكانيكية
Nuclear Engineering	26	9	35	الهندسة النووية
Sustainable and Renewable Energy Engineering	238	6	244	هندسة الطاقة المستدامة والمتجددة
Total	902	115	1017	المجموع

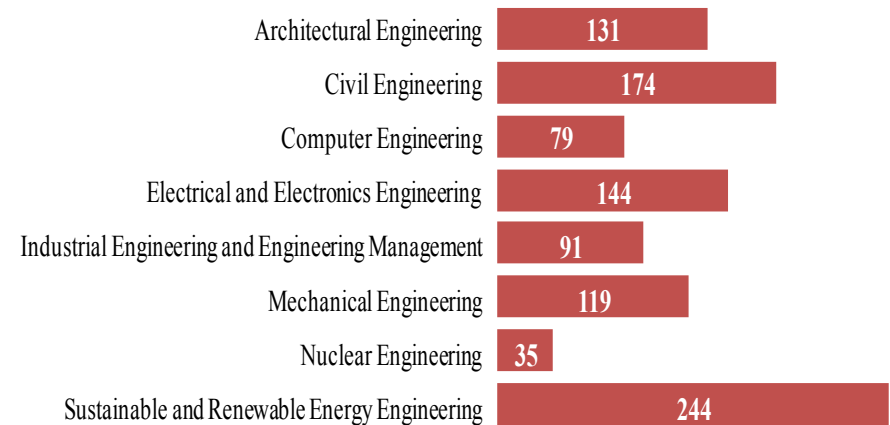
Newly Enrolled Students by Major and Gender

Major	Male	Female	Total	المسجلون الجدد حسب التخصص والنوع
Architectural Engineering	29	102	131	الهندسة المعمارية
Civil Engineering	148	26	174	الهندسة المدنية
Computer Engineering	48	31	79	هندسة الحاسوب
Electrical and Electronics Engineering	87	57	144	الهندسة الكهربائية والإلكترونية
Industrial Engineering and Engineering Management	41	50	91	الهندسة الصناعية والإدارية
Mechanical Engineering	104	15	119	الهندسة الميكانيكية
Nuclear Engineering	12	23	35	الهندسة النووية
Sustainable and Renewable Energy Engineering	81	163	244	هندسة الطاقة المستدامة والمتجددة
Total	550	467	1017	المجموع

Newly Enrolled Students by Semester



Newly Enrolled Students by Major



Newly Enrolled

College of Engineering

المسجلون الجدد
كلية الهندسة

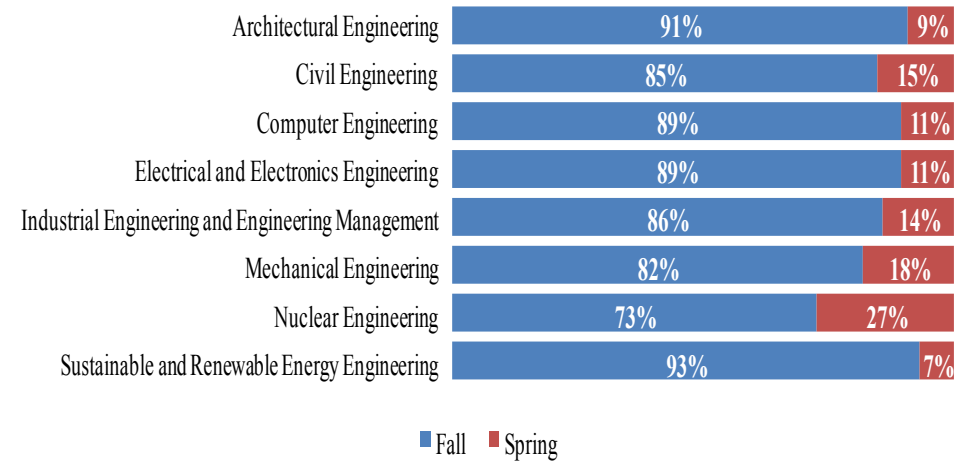
IEP Students by Major and Admission Semester
المسجلون الجدد في برنامج اللغة الانجليزية المكثف حسب التخصص وفصل القبول

Major	Fall	Spring	Total	التخصص
Architectural Engineering	20	2	22	الهندسة المعمارية
Civil Engineering	28	5	33	الهندسة المدنية
Computer Engineering	17	2	19	هندسة الحاسوب
Electrical and Electronics	17	2	19	الهندسة الكهربائية والإلكترونية
Industrial Engineering and	12	2	14	الهندسة الصناعية والإدارة الهندسية
Mechanical Engineering	9	2	11	الهندسة الميكانيكية
Nuclear Engineering	8	3	11	الهندسة النووية
Sustainable and Renewable Energy Engineering	41	3	44	هندسة الطاقة المستدامة والمتجددة
Total	152	21	173	المجموع

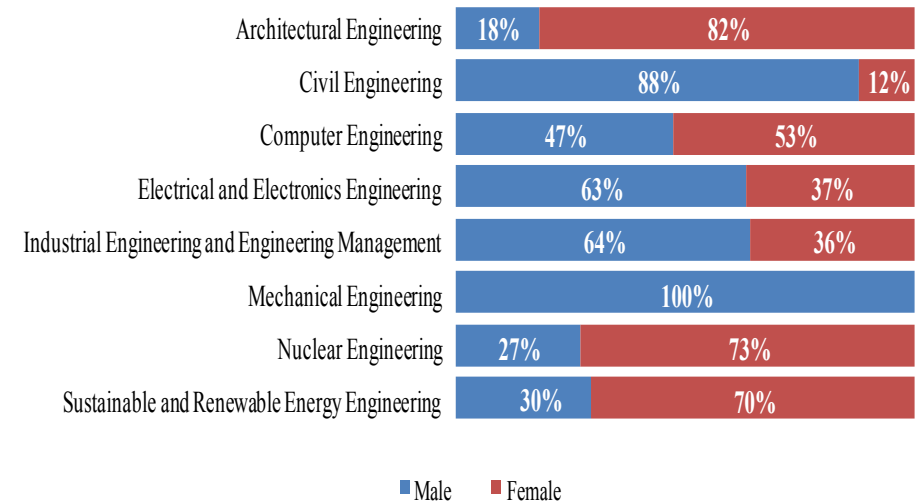
IEP Students by Major and Gender
المسجلون الجدد برنامج اللغة الانجليزية المكثف حسب التخصص والنوع

Major	Male	Female	Total	التخصص
Architectural Engineering	4	18	22	الهندسة المعمارية
Civil Engineering	29	4	33	الهندسة المدنية
Computer Engineering	9	10	19	هندسة الحاسوب
Electrical and Electronics Engineering	12	7	19	الهندسة الكهربائية والإلكترونية
Industrial Engineering and Engineering Management	9	5	14	الهندسة الصناعية والإدارة الهندسية
Mechanical Engineering	11	0	11	الهندسة الميكانيكية
Nuclear Engineering	3	8	11	الهندسة النووية
Sustainable and Renewable Energy Engineering	13	31	44	هندسة الطاقة المستدامة والمتجددة
Total	90	83	173	المجموع

IEP Students by Major and Semester



IEP Students by Major and Gender



Newly Enrolled College of Engineering

المسجلون الجدد
كلية الهندسة

Newly Enrolled Students in Major by Admission Semester

المسجلون الجدد في
التخصص حسب فصل القبول

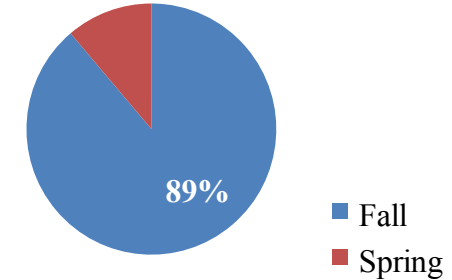
Major	Fall	Spring	Total	التخصص
Architectural Engineering	98	11	109	الهندسة المعمارية
Civil Engineering	124	17	141	الهندسة المدنية
Computer Engineering	50	10	60	هندسة الحاسوب
Electrical and Electronics Engineering	113	12	125	الهندسة الكهربائية والإلكترونية
Industrial Engineering and Engineering Management	62	15	77	الهندسة الصناعية والإدارة الهندسية
Mechanical Engineering	88	20	108	الهندسة الميكانيكية
Nuclear Engineering	18	6	24	الهندسة النووية
Sustainable and Renewable Energy Engineering	197	3	200	هندسة الطاقة المستدامة والمتجددة
Total	750	94	844	المجموع

Newly Enrolled Students in Major by Gender

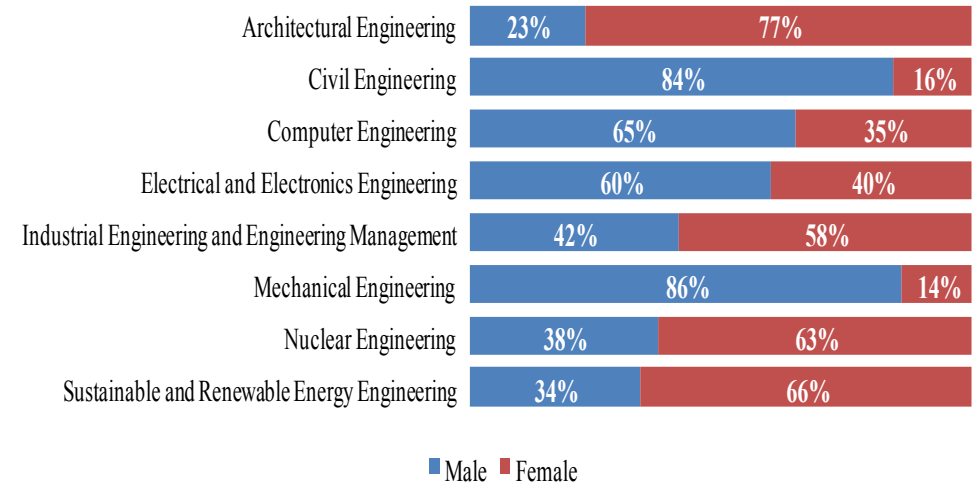
المسجلون الجدد في التخصص حسب
النوع

Major	Male	Female	Total	التخصص
Architectural Engineering	25	84	109	الهندسة المعمارية
Civil Engineering	119	22	141	الهندسة المدنية
Computer Engineering	39	21	60	هندسة الحاسوب
Electrical and Electronics Engineering	75	50	125	الهندسة الكهربائية والإلكترونية
Industrial Engineering and Engineering Management	32	45	77	الهندسة الصناعية والإدارة الهندسية
Mechanical Engineering	93	15	108	الهندسة الميكانيكية
Nuclear Engineering	9	15	24	الهندسة النووية
Sustainable and Renewable Energy Engineering	68	132	200	هندسة الطاقة المستدامة والمتجددة
Total	460	384	844	المجموع

Newly Enrolled Students by Admission Semester



Newly Enrolled Students by Major and Gender



Enrollment

College of Engineering

المسجلون
كلية الهندسة

Trend of Enrolled Students

تطور أعداد المسجلين

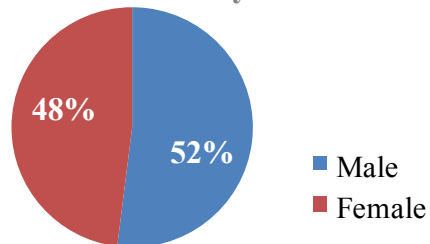
Gender	97-98	98-99	99-00	00-01	01-02	02-03	03-04	04-05	05-06	06-07	07-08	08-09	09-10	10-11	11-12	12-13	13-14	14-15	15-16	16-17	17-18	النوع
Male	148	262	391	457	498	495	481	513	466	527	580	646	786	894	1098	1315	1554	1674	1881	1811	1879	طلاب
Female	84	97	174	209	263	298	298	314	310	352	399	476	550	623	800	997	1029	1339	1490	1593	1736	طالبات
Total	232	359	565	666	761	793	779	827	776	879	979	1122	1336	1517	1898	2312	2646	3013	3371	3404	3615	المجموع

Enrolled Students by Major and Gender

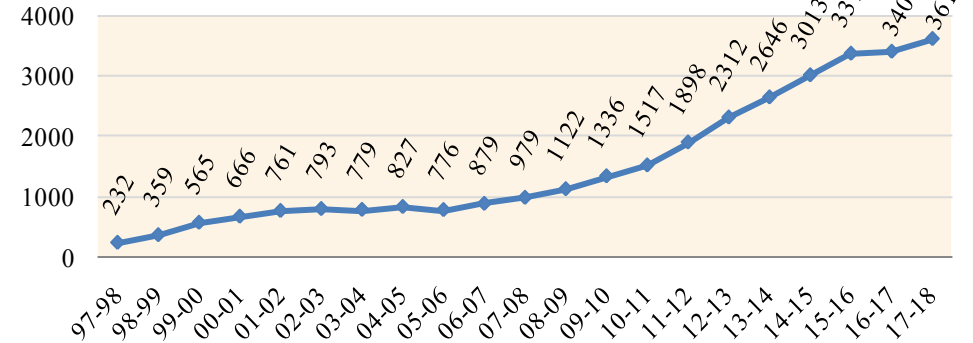
المسجلون حسب التخصص والنوع

Major	Male	Female	Total	التخصص
Architectural Engineering	108	374	482	الهندسة المعمارية
Civil Engineering	591	164	755	الهندسة المدنية
Computer Engineering	118	97	215	هندسة الحاسوب
Electrical and Electronics Engineering	260	204	464	الهندسة الكهربائية والإلكترونية
Industrial Engineering and Engineering Management	242	293	535	الهندسة الصناعية والإدارة الهندسية
Mechanical Engineering	310	59	369	الهندسة الميكانيكية
Nuclear Engineering	38	86	124	الهندسة النووية
Sustainable and Renewable Energy Engineering	212	459	671	هندسة الطاقة المستدامة والمتجددة
Total	1879	1736	3615	المجموع

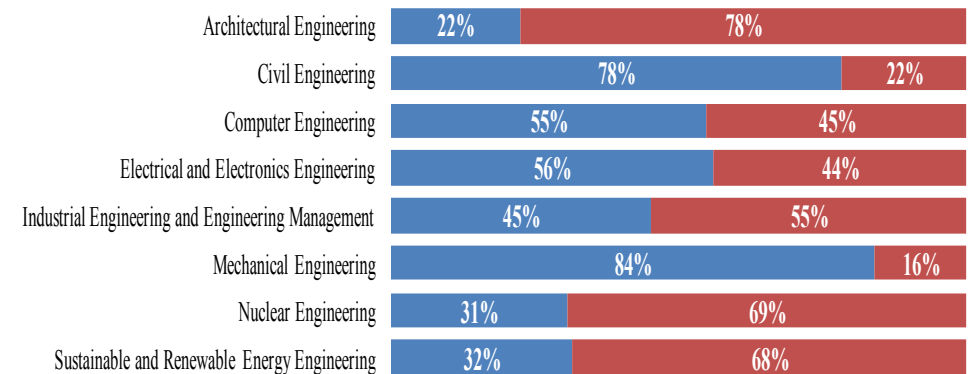
Enrolled Students by Gender



Enrolled Students by Academic Year



Enrolled Students by Major and Gender



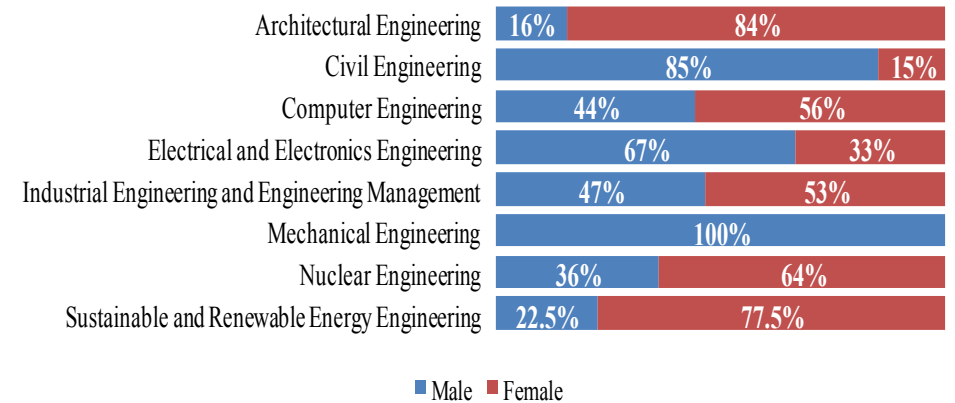
■ Male ■ Female

Enrolled Students by Type of Registration				الطلبة المسجلون حسب نوع التسجيل
Type	Male	Female	Total	النوع
IEP Students	73	82	155	طلبة برنامج اللغة الإنجليزية المكثف
Students in Majors	1806	1654	3460	الطلبة في التخصصات
Total	1879	1736	3615	المجموع

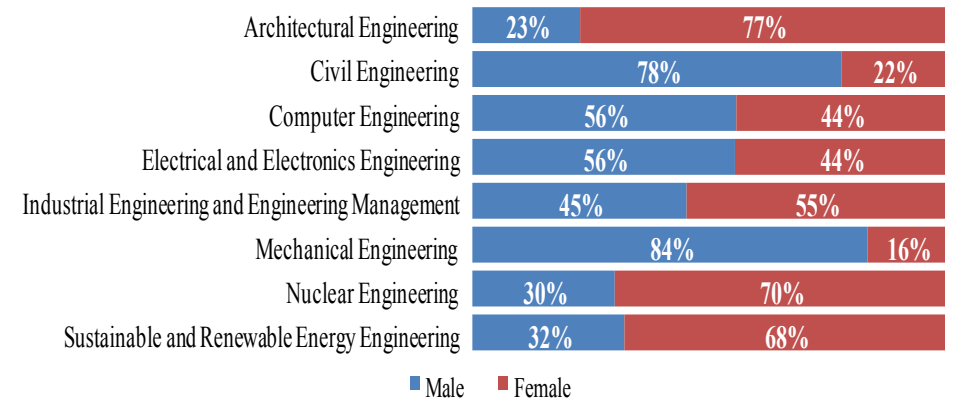
IEP Students by Major and Gender				طلبة برنامج اللغة الإنجليزية المكثف المسجلون حسب التخصص والنوع
Major	Male	Female	Total	التخصص
Architectural Engineering	3	16	19	الهندسة المعمارية
Civil Engineering	23	4	27	الهندسة المدنية
Computer Engineering	8	10	18	هندسة الحاسوب
Electrical and Electronics Engineering	12	6	18	الهندسة الكهربائية والإلكترونية
Industrial Engineering and Engineering Management	7	8	15	الهندسة الصناعية والإدارة الهندسية
Mechanical Engineering	7	0	7	الهندسة الميكانيكية
Nuclear Engineering	4	7	11	الهندسة النووية
Sustainable and Renewable Energy Engineering	9	31	40	هندسة الطاقة المستدامة والمتجددة
Total	73	82	155	المجموع

Enrolled Students by Major and Gender				الطلبة المسجلون بالتخصصات حسب التخصص والنوع
Major	Male	Female	Total	التخصص
Architectural Engineering	105	358	463	الهندسة المعمارية
Civil Engineering	568	160	728	الهندسة المدنية
Computer Engineering	110	87	197	هندسة الحاسوب
Electrical and Electronics Engineering	248	198	446	الهندسة الكهربائية والإلكترونية
Industrial Engineering and Engineering Management	235	285	520	الهندسة الصناعية والإدارة
Mechanical Engineering	303	59	362	الهندسة الميكانيكية
Nuclear Engineering	34	79	113	الهندسة النووية
Sustainable and Renewable Energy Engineering	203	428	631	هندسة الطاقة المستدامة والمتجددة
Total	1806	1654	3460	المجموع

IEP Students by Major and Gender



Enrolled Students by Major and Gender



Graduated Students

College of Engineering

الخريجون

كلية الهندسة

Trend of Graduation

تطور أعداد الخريجين

Gender	01-02	02-03	03-04	04-05	05-06	06-07	07-08	08-09	09-10	10-11	11-12	12-13	13-14	14-15	15-16	16-17	17-18	النوع
Male	53	52	65	80	69	74	57	59	71	93	115	132	155	229	289	247		طلاب
Female	27	25	52	48	26	49	30	39	31	75	88	121	131	160	208	214		طالبات
Total	80	77	117	128	95	123	87	98	102	168	203	253	286	389	497	461		المجموع

Graduated Students by Major and Gender

الخريجون حسب التخصص والنوع

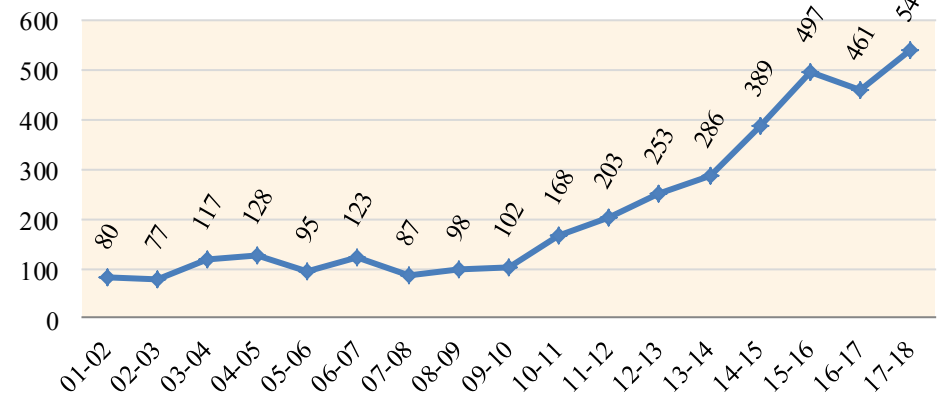
Major	Male	Female	Total	التخصص
Architectural Engineering	12	39	51	الهندسة المعمارية
Civil Engineering	100	36	136	الهندسة المدنية
Computer Engineering	12	15	27	هندسة الحاسوب
Electrical and Electronics Engineering	32	24	56	الهندسة الكهربائية والإلكترونية
Industrial Engineering and Engineering Management	47	51	98	الهندسة الصناعية والإدارة الهندسية
Mechanical Engineering	48	11	59	الهندسة الميكانيكية
Nuclear Engineering	0	12	12	الهندسة النووية
Sustainable and Renewable Energy	32	69	101	هندسة الطاقة المستدامة والمتجددة
Total	283	257	540	المجموع

Graduated Students by Major and Graduation Semester

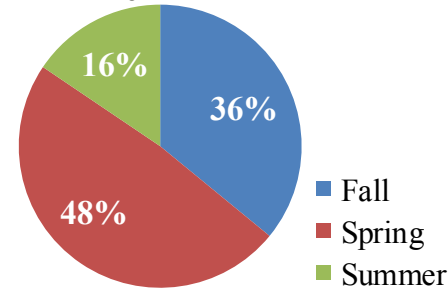
الخريجون حسب التخصص وفصل التخرج

Major	Fall	Spring	Summer	Total	التخصص
Architectural Engineering	8	30	13	51	الهندسة المعمارية
Civil Engineering	46	63	27	136	الهندسة المدنية
Computer Engineering	11	15	1	27	هندسة الحاسوب
Electrical and Electronics Engineering	23	28	5	56	الهندسة الكهربائية والإلكترونية
Industrial Engineering and Engineering Management	36	45	17	98	الهندسة الصناعية والإدارة الهندسية
Mechanical Engineering	22	26	11	59	الهندسة الميكانيكية
Nuclear Engineering	3	7	2	12	الهندسة النووية
Sustainable and Renewable Energy Engineering	45	48	8	101	هندسة الطاقة المستدامة والمتجددة
Total	194	262	84	540	المجموع

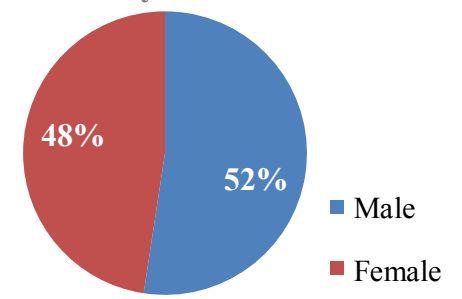
Graduated Students by Academic Year



Graduated Students by Semester



Graduated Students by Gender




Academic Staff College of Engineering

أعضاء هيئة التدريس
كلية الهندسة

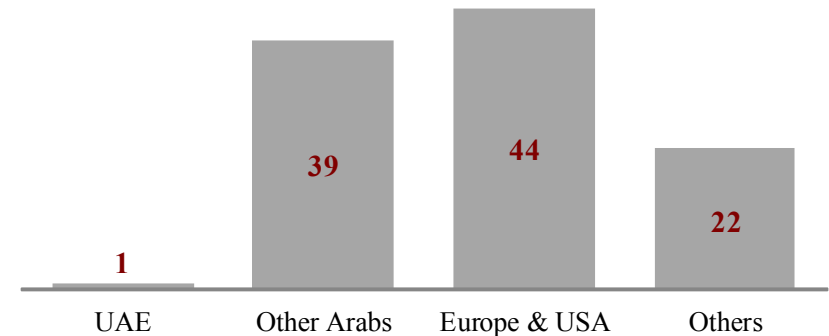
Academic Staff by Department & Gender				أعضاء هيئة التدريس حسب القسم والنوع
Department	Male	Female	Total	القسم
Architectural Engineering	11	6	17	الهندسة المعمارية
Civil Engineering	22	1	23	الهندسة المدنية والبيئية
Electrical, Electronics and Computer Engineering	22	1	23	الهندسة الكهربائية وهندسة الحاسوب
Industrial Engineering & Management	15	1	16	الهندسة الصناعية والإدارة الهندسية
Mechanical Engineering	7	0	7	الهندسة الميكانيكية
Nuclear Engineering	6	0	6	هندسة الطاقة النووية
Sustainable & Renewable Energy	13	1	14	الطاقة المستدامة والطاقة المتجددة
Total	96	10	106	المجموع

Academic Staff by Department & Nationality						أعضاء هيئة التدريس حسب القسم والجنسية
Department	UAE	Other	Europe	Others	Total	القسم
Architectural Engineering	0	4	8	5	17	الهندسة المعمارية
Civil Engineering	0	12	7	4	23	الهندسة المدنية والبيئية
Electrical, Electronics and Computer Engineering	1	9	12	1	23	الهندسة الكهربائية وهندسة الحاسوب
Industrial Engineering & Management	0	2	9	4	15	الهندسة الصناعية والإدارة الهندسية
Mechanical Engineering	0	5	1	1	7	الهندسة الميكانيكية
Nuclear Engineering	0	2	2	2	6	هندسة الطاقة النووية
Sustainable & Renewable Energy Engineering	0	5	4	5	14	الطاقة المستدامة والطاقة المتجددة
Total	1	39	44	22	106	المجموع

Academic Staff by Department



Academic Staff by Nationality



Academic Staff College of Engineering

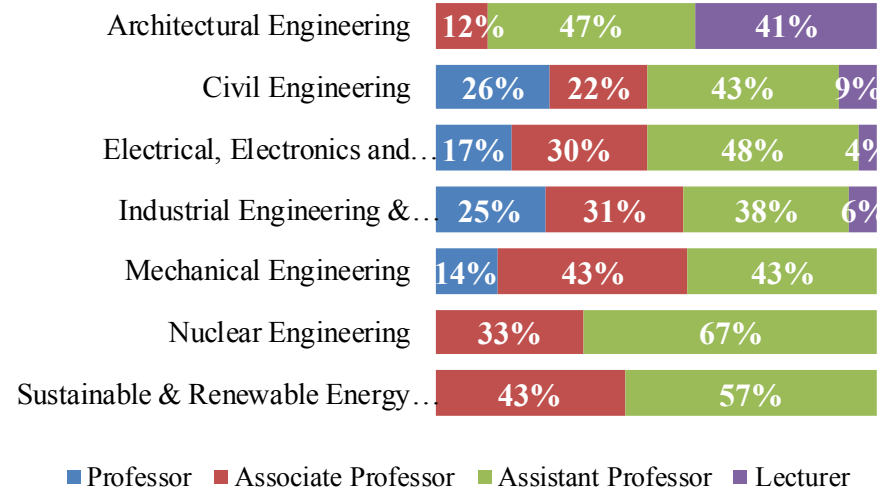
أعضاء هيئة التدريس
كلية الهندسة

Academic Staff by Department
and Academic Rank

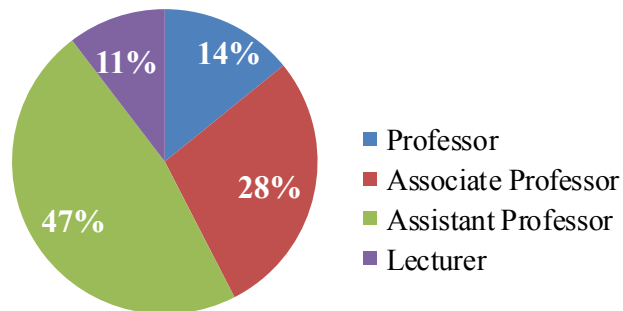
أعضاء هيئة التدريس حسب القسم
والرتبة العلمية

Department	Professor	Associate Professor	Assistant Professor	Lecturer	Total	القسم
Architectural Engineering	0	2	8	7	17	الهندسة المعمارية
Civil Engineering	6	5	10	2	23	الهندسة المدنية والبيئية
Electrical, Electronics and Computer Engineering	4	7	11	1	23	الهندسة الكهربائية وهندسة الحاسوب
Industrial Engineering & Management	4	5	6	1	16	الهندسة الصناعية والإدارة الهندسية
Mechanical Engineering	1	3	3	0	7	الهندسة الميكانيكية
Nuclear Engineering	0	2	4	0	6	هندسة الطاقة النووية
Sustainable & Renewable Energy Engineering	0	6	8	0	14	الطاقة المستدامة والطاقة المتجددة
Total	15	30	50	11	106	المجموع

Academic Staff by Academic Rank



Academic Staff by Academic Rank





كلية العلوم الصحية



رسالة الكلية

- ♦ العمل على إعداد كوادر متخصصة في العلوم الصحية تساهم مساهمة فعالة في الرعاية الصحية وخدمة المجتمع، من خلال مستوى رفيع من التعليم العالي في مجال الصحة.
- ♦ العمل على تقديم المعرفة الشاملة وذات العمق للتأهل للاعتراف المحلي والدولي بشهادات الكلية.

أقسام الكلية:

- ♦ قسم علوم المختبرات الطبية
- ♦ قسم التصوير التشخيصي الطبي
- ♦ قسم التمريض
- ♦ قسم العلاج الطبيعي
- ♦ قسم إدارة الخدمات الصحية والمستشفيات
- ♦ قسم الصحة البيئية
- ♦ قسم التغذية العلاجية والحميات

كلية العلوم الصحية



College of Health Sciences



Mission of the College :

The mission is to provide state-of —the— art education to develop high quality health professionals, Prepared to contribute to their societies and protect the health of this and future generations.

Vision

We aspire to be an educational institute of international standing, contributing to the improved quality of health education and research.

College Departments:

- Department of Medical Laboratory Sciences
- Department of Medical Diagnostic Imaging
- Department of Nursing
- Department of Physiotherapy
- Department of Health Services and Hospitals Administration
- Department of Environmental Health
- Department of Clinical Nutrition and Dietetics

Health Sciences

Trend of Admitted Students

تطور أعداد المقبولين

Gender	97-98	98-99	99-00	00-01	01-02	02-03	03-04	04-05	05-06	06-07	07-08	08-09	09-10	10-11	11-12	12-13	13-14	14-15	15-16	16-17	17-18	النوع
Male	7	8	7	4	11	22	24	5	22	15	24	12	22	30	18	34	34	16	35	34	46	طلاب
Female	48	66	109	116	130	125	165	131	124	150	174	137	167	240	235	300	320	290	304	352	367	طالبات
Total	55	74	116	120	141	147	189	136	146	165	198	149	189	270	253	334	354	306	339	386	413	المجموع

Admitted Students by Type of Admission and Gender

المقبولون حسب نوع القبول
والنوع

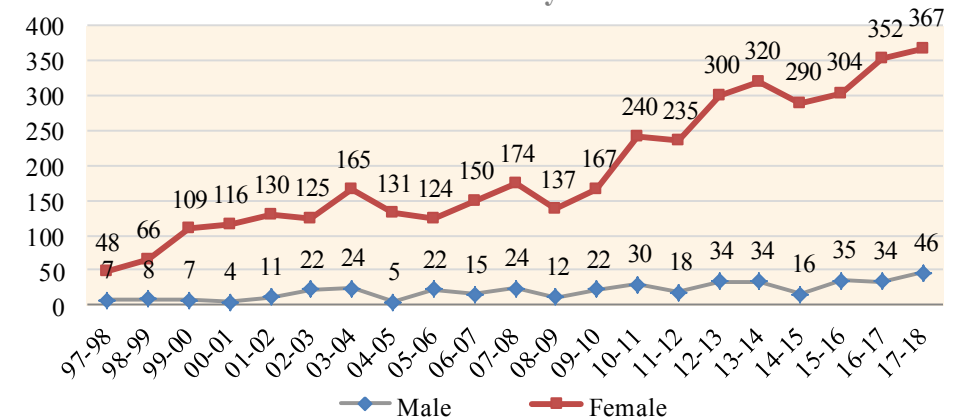
Type	Male	Female	Total	نوع القبول
IEP Students	19	105	124	طالبة برنامج اللغة الإنجليزية المكثف
Students in Majors	27	262	289	الطلبة في التخصصات
Total	46	367	413	المجموع

Admitted Students by Type of Admission and Semester

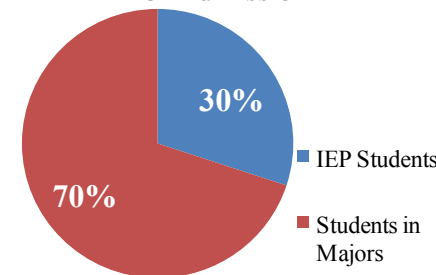
المقبولون حسب نوع القبول
وفصل القبول

Type	Fall	Spring	Total	نوع القبول
IEP Students	116	8	124	طالبة برنامج اللغة الإنجليزية المكثف
Students in Majors	268	21	289	الطلبة في التخصصات
Total	384	29	413	المجموع

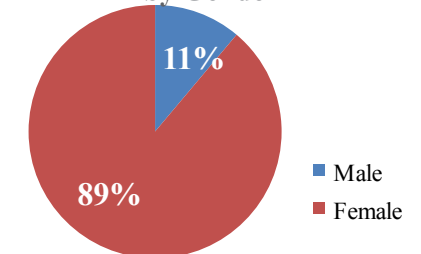
Admitted Students by Academic Year



Admitted Students by Type of Admission



Admitted Students by Gender



Admitted Students by Major and Admission Semester

المقبولون حسب التخصص
وفصل القبول

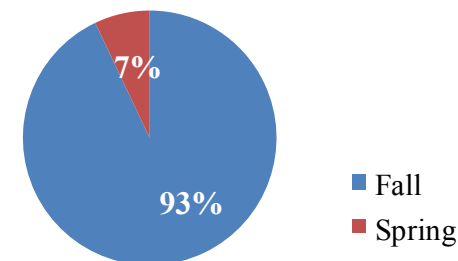
Major	Fall	Spring	Total	التخصص
Clinical Nutrition & Dietetics	67	4	71	التغذية العلاجية
Environmental Health	24	0	24	الصحة البيئية
Health Services Administration	27	0	27	ادارة الخدمات الصحية
Medical Diagnostic Imaging	39	0	39	التصوير التشخيصي الطبي
Medical Lab Sciences	81	0	81	علوم المختبرات الطبية
Nursing	61	13	74	التمريض
Nursing - Bdg	13	9	22	التمريض - تجسير
Physiotherapy	72	3	75	العلاج الطبيعي
Total	384	29	413	المجموع

Admitted Students by Major and Gender

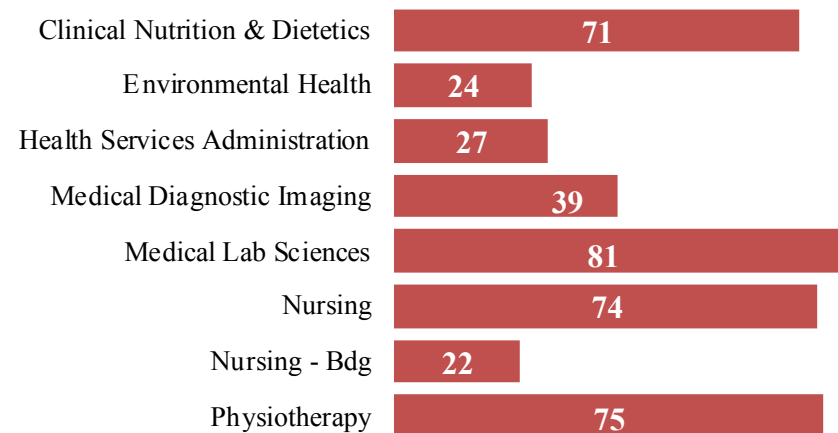
المقبولون حسب التخصص والنوع

Major	Male	Female	Total	التخصص
Clinical Nutrition & Dietetics	8	63	71	التغذية العلاجية
Environmental Health	0	24	24	الصحة البيئية
Health Services Administration	2	25	27	ادارة الخدمات الصحية
Medical Diagnostic Imaging	5	34	39	التصوير التشخيصي الطبي
Medical Lab Sciences	12	69	81	علوم المختبرات الطبية
Nursing	8	66	74	التمريض
Nursing - Bdg	0	22	22	التمريض - تجسير
Physiotherapy	11	64	75	العلاج الطبيعي
Total	46	367	413	المجموع

Admitted Students by Semester



Admitted Students by Major



IEP Students by Major and Admission Semester

طلبة برنامج اللغة الانجليزية
المكثف حسب التخصص وفصل القبول

Major	Fall	Spring	Total	التخصص
Clinical Nutrition & Dietetics	14	0	14	التغذية العلاجية
Environmental Health	9	0	9	الصحة البيئية
Health Services Administration	10	0	10	ادارة الخدمات الصحية
Medical Diagnostic Imaging	12	0	12	التصوير التشخيصي الطبي
Medical Lab Sciences	24	0	24	علوم المختبرات الطبية
Nursing	29	8	37	التمريض
Nursing - Bdg	2	0	2	التمريض - تجسير
Physiotherapy	16	0	16	العلاج الطبيعي
Total	116	8	124	المجموع

IEP Students by Major and Gender

طلبة برنامج اللغة الانجليزية المكثف حسب التخصص والنوع

Major	Male	Female	Total	التخصص
Clinical Nutrition & Dietetics	4	10	14	التغذية العلاجية
Environmental Health	0	9	9	الصحة البيئية
Health Services Administration	1	9	10	ادارة الخدمات الصحية
Medical Diagnostic Imaging	2	10	12	التصوير التشخيصي الطبي
Medical Lab Sciences	4	20	24	علوم المختبرات الطبية
Nursing	5	32	37	التمريض
Nursing - Bdg	0	2	2	التمريض - تجسير
Physiotherapy	3	13	16	العلاج الطبيعي
Total	19	105	124	المجموع

IEP Students by Major and Semester

Clinical Nutrition & Dietetics	100%
Environmental Health	100%
Health Services Administration	100%
Medical Diagnostic Imaging	100%
Medical Lab Sciences	100%
Nursing	78% 22%
Nursing - Bdg	100%
Physiotherapy	100%

■ Fall ■ Spring

IEP Students by Major and Gender

Clinical Nutrition & Dietetics	29% 71%
Environmental Health	100%
Health Services Administration	10% 90%
Medical Diagnostic Imaging	17% 83%
Medical Lab Sciences	17% 83%
Nursing	14% 86%
Nursing - Bdg	100%
Physiotherapy	19% 81%

■ Male ■ Female

Admitted Students by Major Admission Semester

الطلبة المقبولون في التخصص
حسب فصل القبول

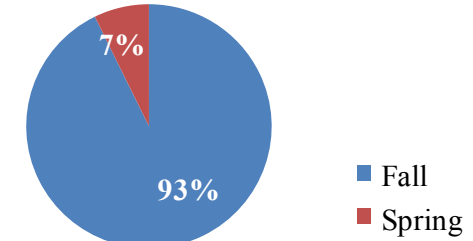
Major	Fall	Spring	Total	التخصص
Clinical Nutrition & Dietetics	53	4	57	التغذية العلاجية
Environmental Health	15	0	15	الصحة البيئية
Health Services Administration	17	0	17	ادارة الخدمات الصحية
Medical Diagnostic Imaging	27	0	27	التصوير التشخيصي الطبي
Medical Lab Sciences	57	0	57	علوم المختبرات الطبية
Nursing	32	5	37	التمريض
Nursing - Bdg	11	9	20	التمريض - تجسير
Physiotherapy	56	3	59	العلاج الطبيعي
Total	268	21	289	المجموع

Admitted Students by Major and Gender

الطلبة المقبولون في التخصص حسب النوع

Major	Male	Female	Total	التخصص
Clinical Nutrition & Dietetics	4	53	57	التغذية العلاجية
Environmental Health	0	15	15	الصحة البيئية
Health Services Administration	1	16	17	ادارة الخدمات الصحية
Medical Diagnostic Imaging	3	24	27	التصوير التشخيصي الطبي
Medical Lab Sciences	8	49	57	علوم المختبرات الطبية
Nursing	3	34	37	التمريض
Nursing - Bdg	0	20	20	التمريض - تجسير
Physiotherapy	8	51	59	العلاج الطبيعي
Total	27	262	289	المجموع

Admitted Students by Admission Semester



Admitted Students by Major and Gender

Clinical Nutrition & Dietetics	7%	93%
Environmental Health		100%
Health Services Administration	6%	94%
Medical Diagnostic Imaging	11%	89%
Medical Lab Sciences	14%	86%
Nursing	8%	92%
Nursing - Bdg		100%
Physiotherapy	14%	86%

■ Male ■ Female

Newly Enrolled College of Health Sciences

المسجلون الجدد
كلية العلوم الصحية

Newly Enrolled Students

أعداد المسجلين الجدد

Gender	09-10	10-11	11-12	12-13	13-14	14-15	15-16	16-17	17-18	النوع
Male	19	23	17	26	34	13	42	29	40	طلاب
Female	145	195	202	274	284	251	259	331	348	طالبات
Total	164	218	219	300	318	264	301	360	388	المجموع

Newly Enrolled Students by Type of Admission and Gender

المسجلون الجدد حسب
نوع القبول والنوع

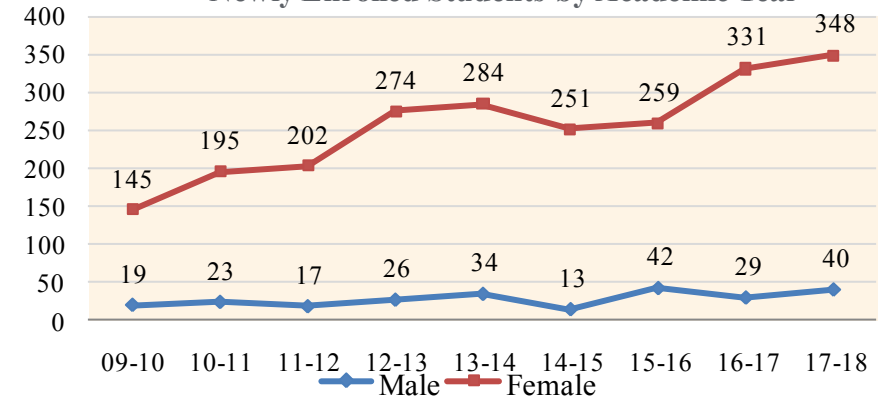
Type	Male	Female	Total	النوع
IEP Students	14	90	104	طلبة برنامج اللغة الإنجليزية المكثف
Students in Majors	26	258	284	الطلبة في التخصصات
Total	40	348	388	المجموع

Newly Enrolled Students by Type of Admission and Semester

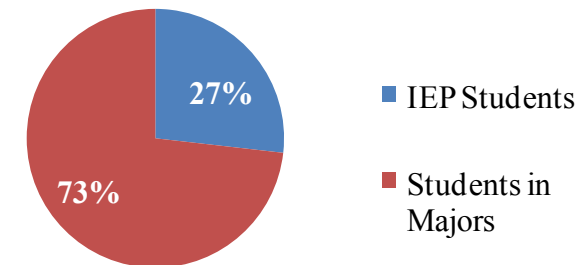
المسجلون الجدد
حسب نوع القبول وفصل القبول

Type	Fall	Spring	Total	نوع القبول
IEP Students	96	8	104	طلبة برنامج اللغة الانجليزية المكثف
Students in Majors	263	21	284	الطلبة في التخصصات
Total	359	29	388	المجموع

Newly Enrolled Students by Academic Year



Newly Enrolled Students by Type of Admission

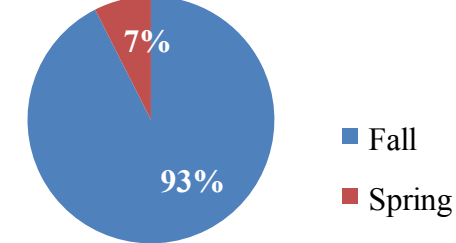


Newly Enrolled Students by Major and Admission Semester

المسجلون الجدد حسب
التخصص وفصل القبول

Major	Fall	Spring	Total	التخصص
Clinical Nutrition & Dietetics	60	4	64	التغذية العلاجية
Environmental Health	24	0	24	الصحة البيئية
Health Services Administration	26	0	26	ادارة الخدمات الصحية
Medical Diagnostic Imaging	34	0	34	التصوير التشخيصي الطبي
Medical Lab Sciences	79	0	79	علوم المختبرات الطبية
Nursing	58	13	71	التمريض
Nursing - Bdg	13	9	22	التمريض - تجسير
Physiotherapy	65	3	68	العلاج الطبيعي
Total	359	29	388	المجموع

Newly Enrolled Students
Semester

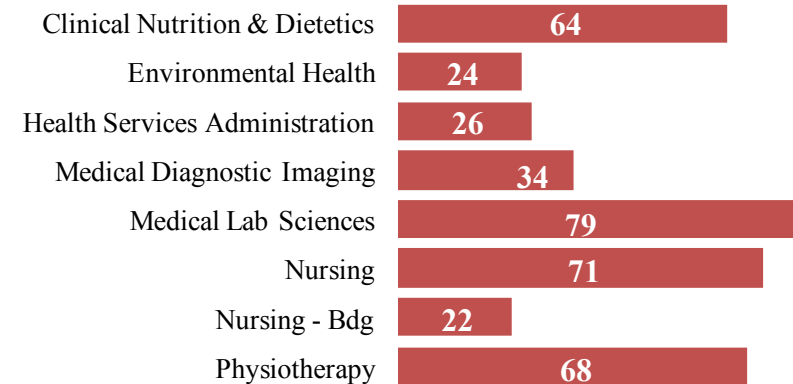


Newly Enrolled Students by Major and Gender

المسجلون الجدد حسب التخصص والنوع

Major	Male	Female	Total	التخصص
Clinical Nutrition & Dietetics	5	59	64	التغذية العلاجية
Environmental Health	0	24	24	الصحة البيئية
Health Services Administration	1	25	26	ادارة الخدمات الصحية
Medical Diagnostic Imaging	4	30	34	التصوير التشخيصي الطبي
Medical Lab Sciences	12	67	79	علوم المختبرات الطبية
Nursing	8	63	71	التمريض
Nursing - Bdg	0	22	22	التمريض - تجسير
Physiotherapy	10	58	68	العلاج الطبيعي
Total	40	348	388	المجموع

Newly Enrolled Students by Major



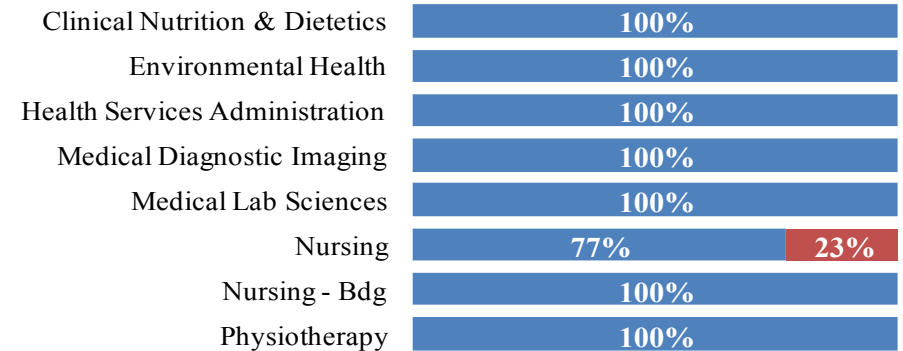
IEP Students by Major and Admission Semester
المسجلون الجدد في برنامج اللغة الانجليزية المكثف حسب التخصص وفصل القبول

Major	Fall	Spring	Total	التخصص
Clinical Nutrition & Dietetics	8	0	8	التغذية العلاجية
Environmental Health	9	0	9	الصحة البيئية
Health Services Administration	9	0	9	ادارة الخدمات الصحية
Medical Diagnostic Imaging	8	0	8	التصوير التشخيصي الطبي
Medical Lab Sciences	22	0	22	علوم المختبرات الطبية
Nursing	27	8	35	التمريض
Nursing - Bdg	2	0	2	التمريض - تجسير
Physiotherapy	11	0	11	العلاج الطبيعي
Total	96	8	104	المجموع

IEP Students by Major and Gender
المسجلون الجدد في برنامج اللغة الانجليزية المكثف حسب التخصص والنوع

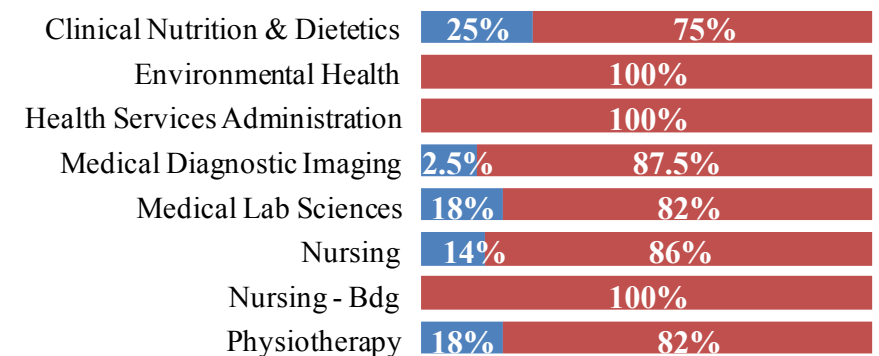
Major	Male	Female	Total	التخصص
Clinical Nutrition & Dietetics	2	6	8	التغذية العلاجية
Environmental Health	0	9	9	الصحة البيئية
Health Services Administration	0	9	9	ادارة الخدمات الصحية
Medical Diagnostic Imaging	1	7	8	التصوير التشخيصي الطبي
Medical Lab Sciences	4	18	22	علوم المختبرات الطبية
Nursing	5	30	35	التمريض
Nursing - Bdg	0	2	2	التمريض - تجسير
Physiotherapy	2	9	11	العلاج الطبيعي
Total	14	90	104	المجموع

IEP Students by Major and Semester



■ Fall ■ Spring

IEP Students by Major and Gender



■ Male ■ Female

Newly Enrolled Students in Major by Admission Semester

المسجلون الجدد في
التخصص حسب فصل القبول

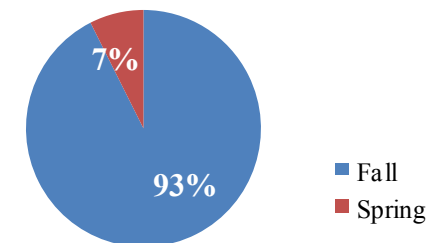
Major	Fall	Spring	Total	التخصص
Clinical Nutrition & Dietetics	52	4	56	التغذية العلاجية
Environmental Health	15	0	15	الصحة البيئية
Health Services Administration	17	0	17	ادارة الخدمات الصحية
Medical Diagnostic Imaging	26	0	26	التصوير التشخيصي الطبي
Medical Lab Sciences	57	0	57	علوم المختبرات الطبية
Nursing	31	5	36	التمريض
Nursing - Bdg	11	9	20	التمريض - تجسير
Physiotherapy	54	3	57	العلاج الطبيعي
Total	263	21	284	المجموع

Newly Enrolled Students in Major by Gender

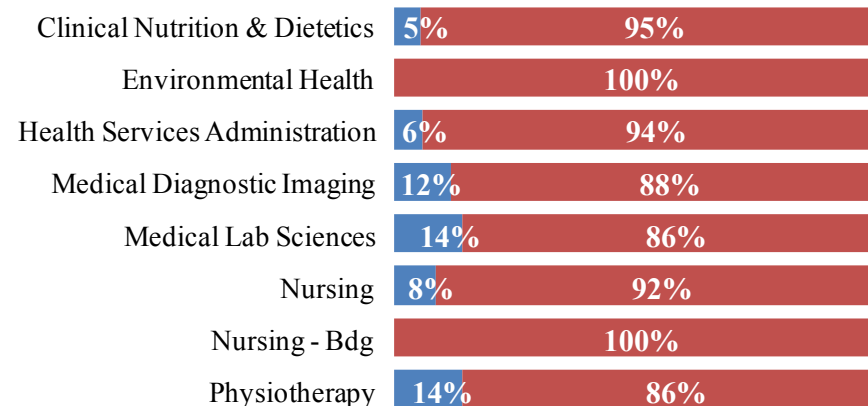
المسجلون الجدد في التخصص حسب
النوع

Major	Male	Female	Total	التخصص
Clinical Nutrition & Dietetics	3	53	56	التغذية العلاجية
Environmental Health	0	15	15	الصحة البيئية
Health Services Administration	1	16	17	ادارة الخدمات الصحية
Medical Diagnostic Imaging	3	23	26	التصوير التشخيصي الطبي
Medical Lab Sciences	8	49	57	علوم المختبرات الطبية
Nursing	3	33	36	التمريض
Nursing - Bdg	0	20	20	التمريض - تجسير
Physiotherapy	8	49	57	العلاج الطبيعي
Total	26	258	284	المجموع

Newly Enrolled Students by
Admission Semester



Newly Enrolled Students by Major and Gender



Male Female

Trend of Enrolled Students

تطور أعداد المسجلين

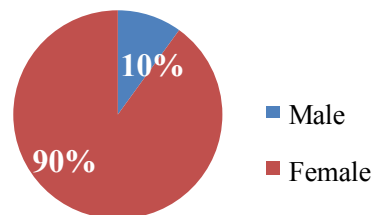
Gender	97-98	98-99	99-00	00-01	01-02	02-03	03-04	04-05	05-06	06-07	07-08	08-09	09-10	10-11	11-12	12-13	13-14	14-15	15-16	16-17	17-18	النوع
Male	7	11	16	20	22	21	25	26	56	45	38	39	42	60	70	77	84	87	103	112	129	طلاب
Female	48	106	176	279	344	378	465	504	438	489	516	478	481	548	624	738	938	996	1017	1091	1165	طالبات
Total	55	117	192	299	366	399	490	530	494	534	554	517	523	608	694	815	1022	1083	1120	1203	1294	المجموع

Enrolled Students by Major and Gender

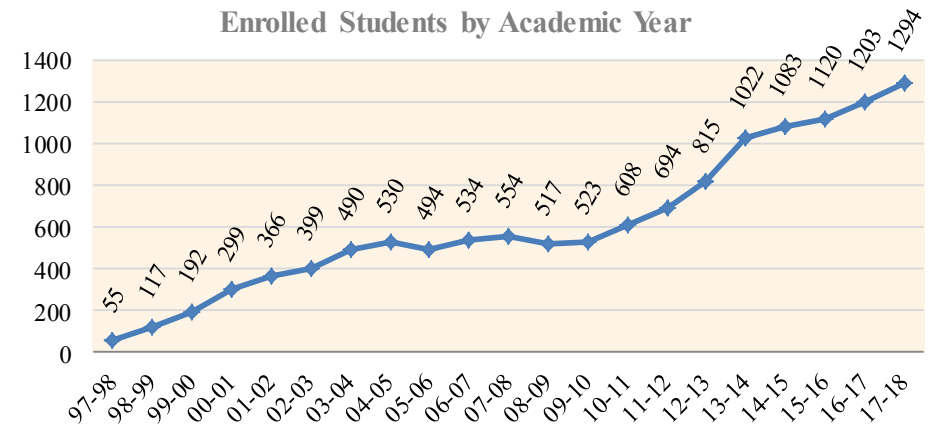
المسجلون حسب التخصص والنوع

Major	Male	Female	Total	التخصص
Clinical Nutrition & Dietetics	8	228	236	التغذية العلاجية
Environmental Health	8	63	71	الصحة البيئية
Health Services Administration	9	56	65	ادارة الخدمات الصحية
Medical Diagnostic Imag - Bdg	3	1	4	التصوير التشخيصي الطبي - تجسير
Medical Diagnostic Imaging	11	129	140	التصوير التشخيصي الطبي
Medical Lab Sciences	25	261	286	علوم المختبرات الطبية
Nursing	18	156	174	التمريض
Nursing - Bdg	1	45	46	التمريض - تجسير
Physiotherapy	46	226	272	العلاج الطبيعي
Total	129	1165	1294	المجموع

Enrolled Students by Gender



Enrolled Students by Academic Year



Enrolled Students by Major and Gender

Clinical Nutrition & Dietetics	3%	97%
Environmental Health	11%	89%
Health Services Administration	14%	86%
Medical Diagnostic Imag - Bdg	75%	25%
Medical Diagnostic Imaging	8%	92%
Medical Lab Sciences	9%	91%
Nursing	10%	90%
Nursing - Bdg	0%	98%
Physiotherapy	17%	83%

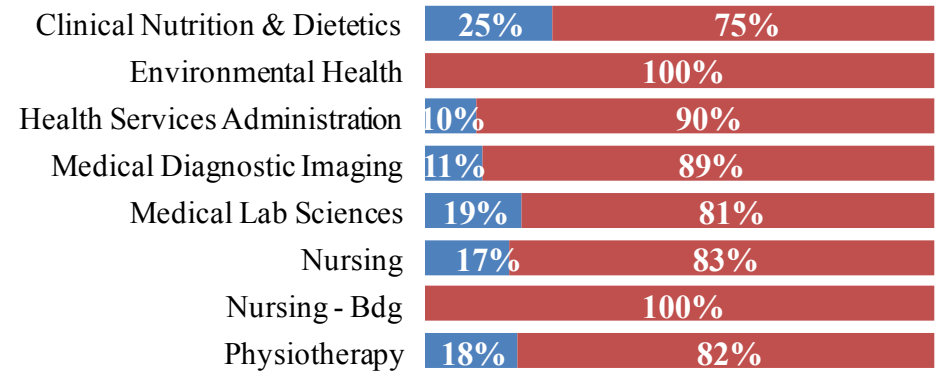
Male Female

Enrolled Students by Type of Registration				الطلبة المسجلون حسب نوع التسجيل
Type	Male	Female	Total	النوع
IEP Students	15	86	101	طالبة برنامج اللغة الإنجليزية المكثف
Students in Majors	113	1078	1191	الطالبة في التخصصات
Total	128	1164	1292	المجموع

IEP Students by Major and Gender				طالبة برنامج اللغة الإنجليزية المكثف المسجلون حسب التخصص والنوع
Major	Male	Female	Total	التخصص
Clinical Nutrition & Dietetics	2	6	8	التغذية العلاجية
Environmental Health	0	10	10	الصحة البيئية
Health Services Administration	1	9	10	ادارة الخدمات الصحية
Medical Diagnostic Imaging	1	8	9	التصوير التشخيصي الطبي
Medical Lab Sciences	4	17	21	علوم المختبرات الطبية
Nursing	5	25	30	التمريض
Nursing - Bdg	0	2	2	التمريض - تجسير
Physiotherapy	2	9	11	العلاج الطبيعي
Total	15	86	101	المجموع

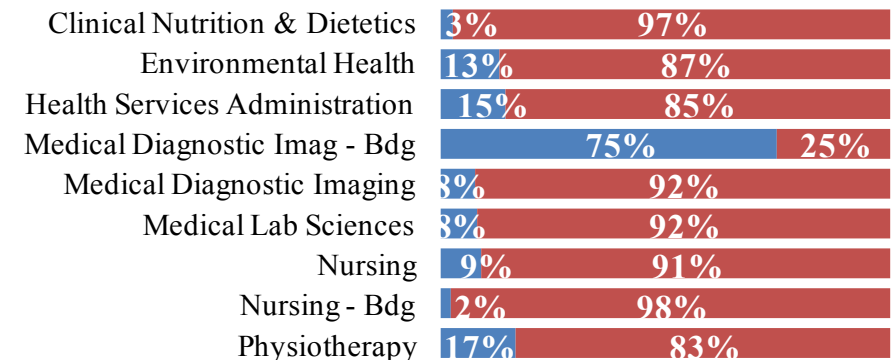
Enrolled Students by Major and Gender				طالبة برنامج اللغة الإنجليزية المكثف المسجلون حسب التخصص والنوع
Major	Male	Female	Total	التخصص
Clinical Nutrition & Dietetics	6	222	228	التغذية العلاجية
Environmental Health	8	53	61	الصحة البيئية
Health Services Administration	8	47	55	ادارة الخدمات الصحية
Medical Diagnostic Imag - Bdg	3	1	4	التصوير التشخيصي الطبي - تجسير
Medical Diagnostic Imaging	10	121	131	التصوير التشخيصي الطبي
Medical Lab Sciences	21	244	265	علوم المختبرات الطبية
Nursing	13	131	144	التمريض
Nursing - Bdg	1	43	44	التمريض - تجسير
Physiotherapy	44	217	261	العلاج الطبيعي
Total	114	1079	1193	المجموع

IEP Students by Major and Gender



■ Male ■ Female

Enrolled Students by Major and Gender



■ Male ■ Female

Graduated Students

College of Health Sciences

الخريجون

كلية العلوم الصحية

Trend of Graduation

تطور أعداد الخريجين

Gender	00-01	01-02	02-03	03-04	04-05	05-06	06-07	07-08	08-09	09-10	10-11	11-12	12-13	13-14	14-15	15-16	16-17	17-18	النوع
Male	4	1	3	6	3	23	14	3	8	6	7	20	19	12	10	20	23	20	طلاب
Female	23	43	45	72	72	87	78	84	79	96	115	121	98	152	205	204	221	252	طالبات
Total	27	44	48	78	75	110	92	87	87	102	122	141	117	164	215	224	244	272	المجموع

Graduated Students by Major and Gender

الخريجون حسب التخصص والنوع

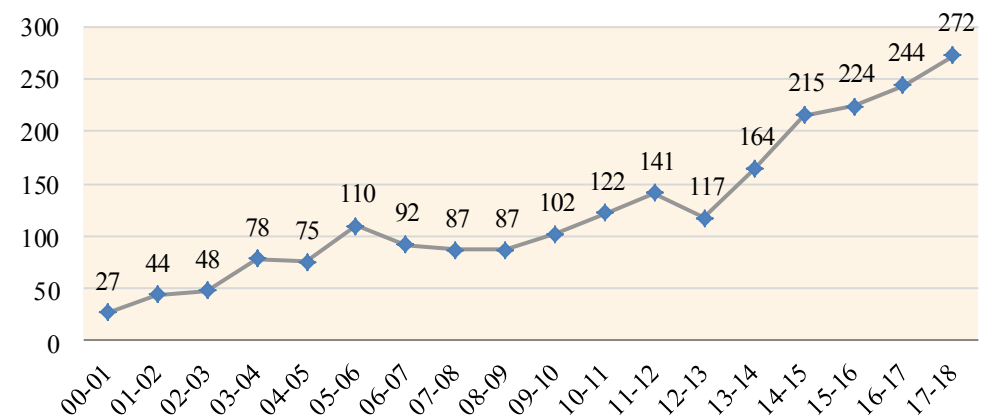
Major	Male	Female	Total	التخصص
Clinical Nutrition and Dietetics	0	48	48	التغذية العلاجية والحميات
Environmental Health Sciences	3	12	15	علوم الصحة البيئية
Health Services Administration	1	9	10	إدارة الخدمات الصحية
Medical Diagnostic Imaging	2	32	34	التصوير التشخيصي الطبي
Medical Laboratory Sciences	4	58	62	علوم المختبرات الطبية
Nursing	3	45	48	التمريض
Physiotherapy	7	48	55	العلاج الطبيعي
Total	20	252	272	المجموع

Graduated Students by Major and Graduation Semester

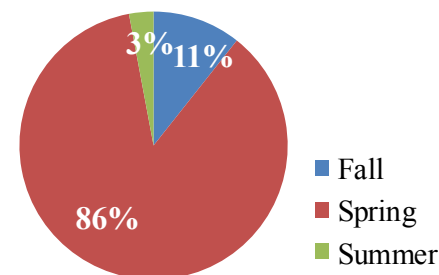
الخريجون حسب التخصص وفصل التخرج

Major	Fall	Spring	Summer	Total	التخصص
Clinical Nutrition and Dietetics	0	48	0	48	التغذية العلاجية والحميات
Environmental Health Sciences	4	10	1	15	علوم الصحة البيئية
Health Services Administration	1	8	1	10	إدارة الخدمات الصحية
Medical Diagnostic Imaging	3	31	0	34	التصوير التشخيصي الطبي
Medical Laboratory Sciences	9	52	1	62	علوم المختبرات الطبية
Nursing	10	34	4	48	التمريض
Physiotherapy	2	52	1	55	العلاج الطبيعي
Total	29	235	8	272	المجموع

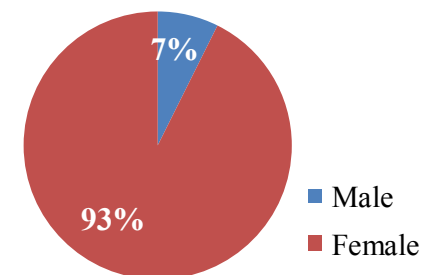
Graduated Students by Academic Year



Graduated Students by Semester



Graduated Students by Gender



Academic Staff College of Health Sciences

أعضاء هيئة التدريس
كلية العلوم الصحية

Academic Staff by Department & Gender

أعضاء هيئة التدريس حسب القسم والنوع


Department	Male	Female	Total	القسم
Clinical Nutrition and Dietetics	4	3	7	التغذية العلاجية والحميات
Environmental Health Sciences	1	2	3	علوم الصحة البيئية
Health Services Administration	3	1	4	إدارة الخدمات الصحية
Medical Diagnostic Imaging	1	3	4	التصوير التشخيصي الطبي
Medical Laboratories Sciences	9	2	11	علوم المختبرات الطبية
Nursing	2	4	6	التمريض
Physiotherapy	4	3	7	العلاج الطبيعي
Total	24	18	42	المجموع

Academic Staff by Department & Nationality

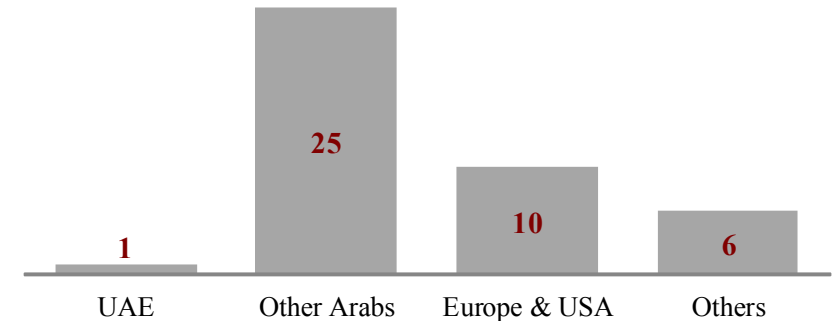
أعضاء هيئة التدريس حسب القسم والجنسية

Department	UAE	Other Arabs	Europe & USA	Others	Total	القسم
Clinical Nutrition and Dietetics	0	6	1	0	7	التغذية العلاجية والحميات
Environmental Health Sciences	0	3	0	0	3	علوم الصحة البيئية
Health Services Administration	1	1	1	1	4	إدارة الخدمات الصحية
Medical Diagnostic Imaging	0	2	1	1	4	التصوير التشخيصي الطبي
Medical Laboratories Sciences	0	6	4	1	11	علوم المختبرات الطبية
Nursing	0	3	2	1	6	التمريض
Physiotherapy	0	4	1	2	7	العلاج الطبيعي
Total	1	25	10	6	42	المجموع

Academic Staff by Department



Academic Staff by Nationality

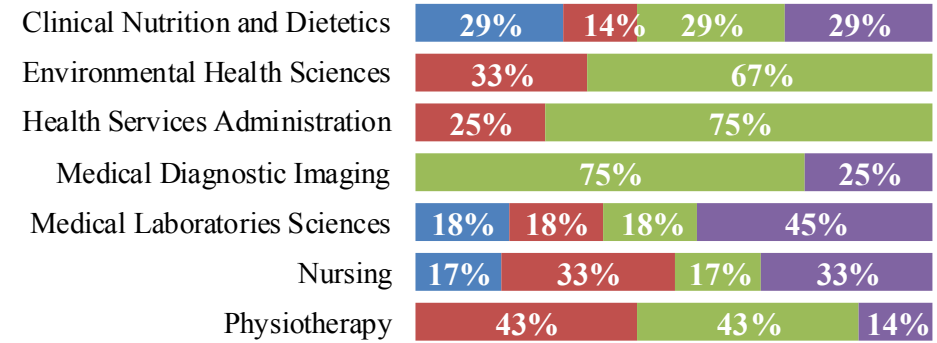


Academic Staff by Department and Academic Rank
القسم والرتبة العلمية

أعضاء هيئة التدريس حسب

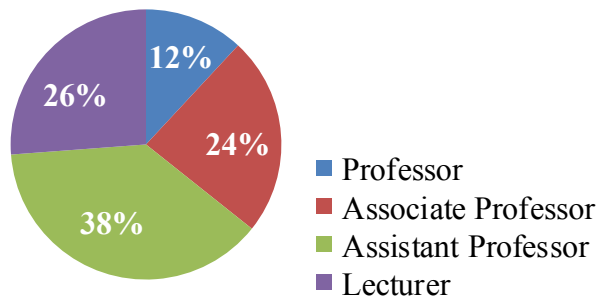
Department	Professor	Associate Professor	Assistant Professor	Lecturer	Total	القسم
Clinical Nutrition and Dietetics	2	1	2	2	7	التغذية العلاجية والحميات
Environmental Health Sciences	0	1	2	0	3	علوم الصحة البيئية
Health Services Administration	0	1	3	0	4	إدارة الخدمات الصحية
Medical Diagnostic Imaging	0	0	3	1	4	التصوير التشخيصي الطبي
Medical Laboratories Sciences	2	2	2	5	11	علوم المختبرات الطبية
Nursing	1	2	1	2	6	التمريض
Physiotherapy	0	3	3	1	7	العلاج الطبيعي
Total	5	10	16	11	42	المجموع

Academic Staff by Academic Rank



■ Professor ■ Associate Professor ■ Assistant Professor ■ Lecturer

Academic Staff by Gender



■ Professor
■ Associate Professor
■ Assistant Professor
■ Lecturer



كلية القانون



رسالة الكلية

نشر الثقافة القانونية في المجتمع، وتهيئة الكوادر القانونية في مختلف فروع القانون، وذلك للإسهام في خدمة المجتمع، ورفع الوعي القانوني فيه.
تقديم التعليم القانوني الذي يخول الطلبة نيل درجة البكالوريوس في القانون لمزاولة الأعمال القانونية المتاحة في الدولة أو متابعة تحصيل الدراسات العليا في القانون

أقسام الكلية:

- ◆ قسم القانون العام
- ◆ قسم القانون الخاص

كلية القانون



College of Law



Mission of the College :

- 1- Prepare students to receive a bachelor degree of law that enables them to work in various legal environments and apply their acquired theoretical knowledge to legal texts and practical settings.
- 2- Deepen the students' knowledge of law and prepare them to play a leading role in society and raise their consciousness of and commitment to their communities.
- 3- Provide students with a deep appreciation of law and encourage them to continue their graduate studies in law.

College Departments:

- Department of Public Law
- Department of Private Law

Law

Admission College of Law

المقبولون كلية القانون

Trend of Admitted Students

تطور أعداد المقبولين

Gender	01-02	02-03	03-04	04-05	05-06	06-07	07-08	08-09	09-10	10-11	11-12	12-13	13-14	14-15	15-16	16-17	17-18	النوع
Male	123	141	166	200	191	193	203	204	288	266	238	228	177	116	138	114	134	طلاب
Female	46	52	56	64	80	113	85	120	176	171	166	158	149	157	145	118	90	طالبات
Total	169	193	222	264	271	306	288	324	464	437	404	386	326	273	283	232	224	المجموع

Admitted Students by Gender

المقبولون حسب النوع

Major	Male	Female	Total	التخصص
Law	134	90	224	القانون
Total	134	90	224	المجموع

Admitted Students by Semester

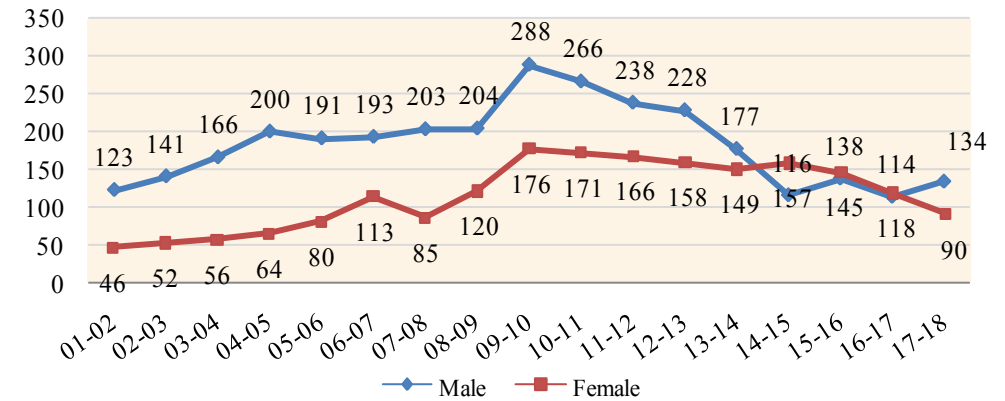
المقبولون حسب فصل القبول

Major	Fall	Spring	Total	التخصص
Law	208	16	224	القانون
Total	208	16	224	المجموع

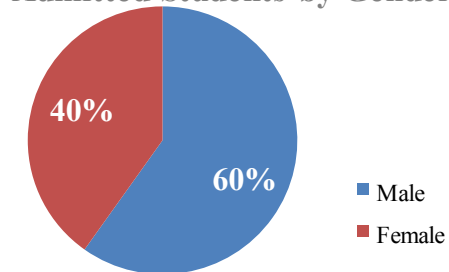
The College of Law was established in 2001/2002 after the separation of the department of Law from the College of Shari'a and Law that become the College of Shari'a & Islamic Studies.

تم تأسيس كلية القانون في العام 2001/2002 بعد انفصال قسم القانون عن كلية الشريعة والقانون والتي أصبحت كلية الشريعة والدراسات الإسلامية

Admitted Students by Academic Year



Admitted Students by Gender



Newly Enrolled College of Law

المسجلون الجدد
كلية القانون

Newly Enrolled Students

أعداد المسجلين الجدد

Gender	09-10	10-11	11-12	12-13	13-14	14-15	15-16	16-17	17-18	النوع
Male	254	229	226	211	173	87	126	107	133	طلاب
Female	167	154	165	150	144	147	139	117	85	طالبات
Total	421	383	391	361	317	234	265	224	218	المجموع

Newly Enrolled Students by Gender

المسجلون الجدد حسب النوع

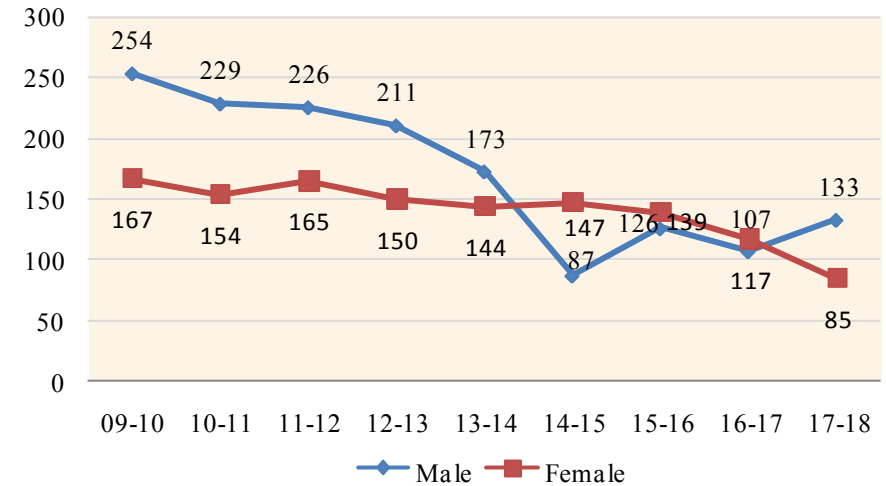
Major	Male	Female	Total	التخصص
Law	133	85	218	القانون
Total	133	85	218	المجموع

Newly Enrolled Students by Semester

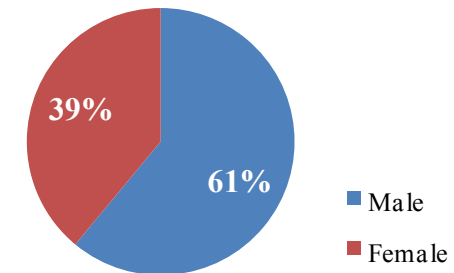
المسجلون الجدد حسب فصل القبول

Major	Fall	Spring	Total	التخصص
Law	202	16	218	القانون
Total	202	16	218	المجموع

Newly Enrolled Students by Academic Year



Newly Enrolled Students by Gender



Trend of Enrolled Students

تطور أعداد المسجلين

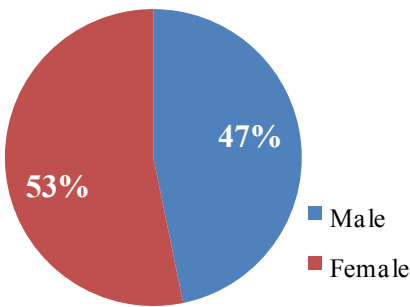
Gender	01-02	02-03	03-04	04-05	05- 06	06-07	07-08	08-09	09-10	10-11	11-12	12-13	13-14	14-15	15-16	16-17	17-18	النوع
Male	219	324	436	514	556	614	636	632	704	731	822	818	771	646	528	469	450	طلاب
Female	109	154	182	197	234	298	355	396	488	534	567	596	598	612	584	556	512	طالبات
Total	328	478	618	711	790	912	991	1028	1192	1265	1389	1414	1369	1258	1112	1025	962	المجموع

Enrolled Students by Major and Gender

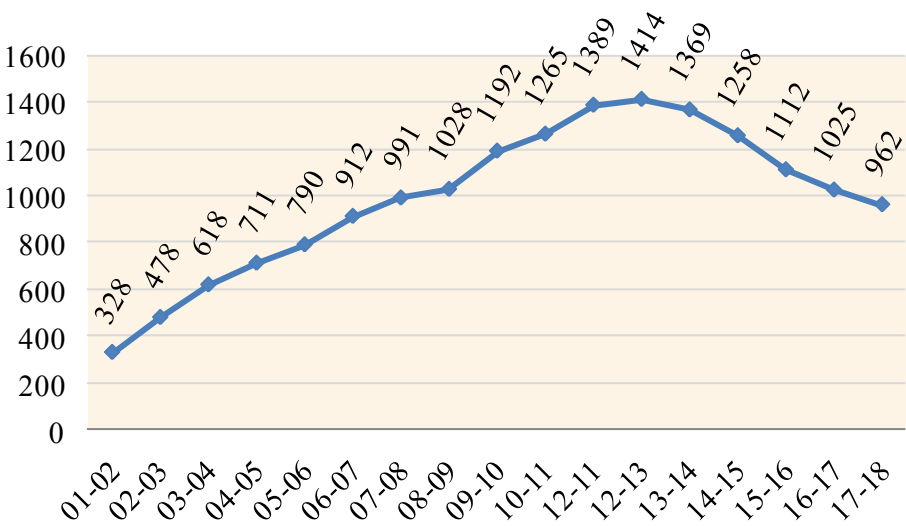
المسجلون حسب التخصص والنوع

Major	Male	Female	Total	التخصص
Law	450	512	962	القانون
Total	450	512	962	المجموع

Enrolled Students by Gender



Enrolled Students by Academic Year



Graduated Students College of Law

الخريجون
كلية القانون

Trend of Graduation

تطور أعداد الخريجين

Gender	00-01	01-02	02-03	03-04	04-05	05-06	06-07	07-08	08-09	09-10	10-11	11-12	12-13	13-14	14-15	15-16	16-17	17-18	النوع
Male	6	11	20	19	43	64	66	96	84	109	116	109	140	179	167	168	130	75	طلاب
Female	4	9	15	18	17	34	34	29	56	68	87	97	92	122	133	147	122	115	طالبات
Total	10	20	35	37	60	98	100	125	140	177	203	206	232	301	300	315	252	190	المجموع

Graduated Students by Major and Gender

الخريجون حسب التخصص والنوع

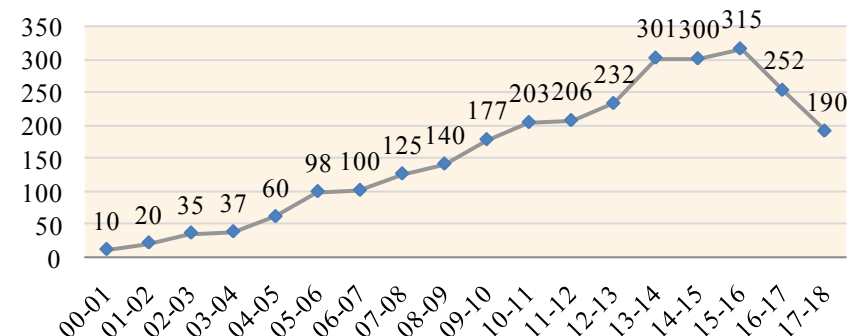
Major	Male	Female	Total	التخصص
Law	75	115	190	القانون
Total	75	115	190	المجموع

Graduated Students by Major and Graduation Semester

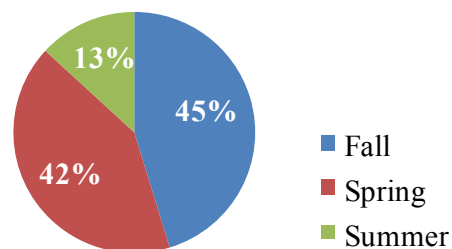
الخريجون حسب التخصص وفصل التخرج

Major	Fall	Spring	Summer	Total	التخصص
Law	86	79	25	190	القانون
Total	86	79	25	190	المجموع

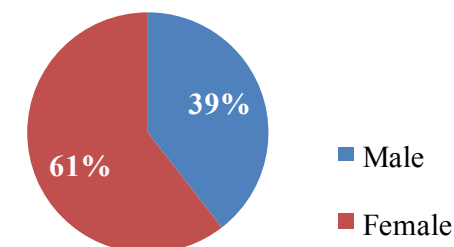
Graduated Students by Academic Year



Graduated Students by Semester



Graduated Students by Gender



Academic Staff College of Law

أعضاء هيئة التدريس
كلية القانون

Academic Staff by Department & Gender أعضاء هيئة التدريس حسب القسم والنوع

القسم	Total	Female	Male	Department
القانون الخاص	26	5	21	Private Law
القانون العام	24	3	21	Public Law
المجموع	50	8	42	Total

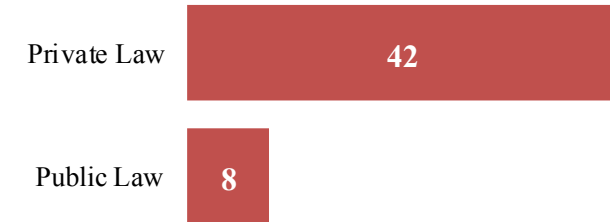
Academic Staff by Department & Nationality أعضاء هيئة التدريس حسب القسم والجنسية

القسم	Total	Europe & USA	Other Arabs	Department
القانون الخاص	26	0	26	Private Law
القانون العام	24	1	23	Public Law
المجموع	50	1	49	Total

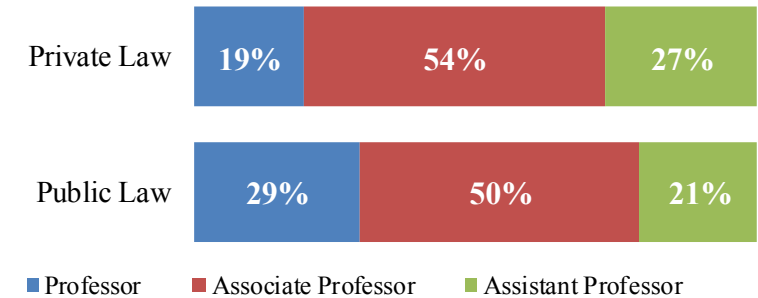
Academic Staff by Department and Academic Rank أعضاء هيئة التدريس حسب القسم والرتبة العلمية

القسم	Total	Assistant Professor	Associate Professor	Professor	Department
القانون الخاص	26	7	14	5	Private Law
القانون العام	24	5	12	7	Public Law
المجموع	50	12	26	12	Total

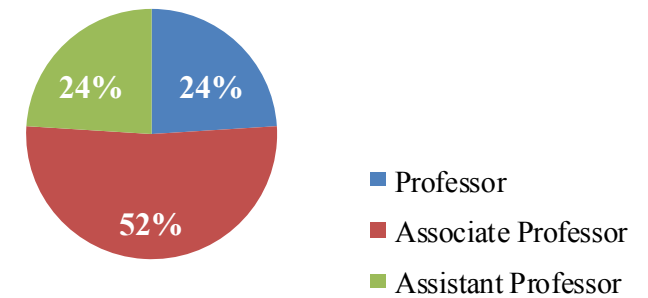
Academic Staff by Department



Academic Staff by Academic Rank



Academic Staff by Academic Rank





كلية الفنون الجميلة والتصميم



كلية الفنون الجميلة والتصميم

رسالة الكلية

تدعم كلية الفنون الجميلة رسالة الجامعة وترفدها كونها تهتم وتختص بدراسة نظريات الفنون الجميلة وتطبيقاتها بغية الاشتراك في تطويرها . وتسعى الكلية لنشر الإحساس الجمالي والوعي الفني وتوفير بيئة أكاديمية تساعد الطلبة على تطوير معارفهم الفنية وتوسيع مداركهم الإبداعية كي يستغلوا الظروف ويصبحوا فنانيين مبدعين . وتعي الكلية مسؤولياتها كأول كلية للفنون الجميلة في الإمارات العربية المتحدة، فنقدم للطلبة التحديات التي تجعلهم يفكرون باستقلالية وإبداع ويتصرفون كما يليق ضمن أطر الثقافة الإسلامية والعربية وتقاليدها



College of Fine Arts and Design



Mission of the College :

The College of Fine Arts supports the overall mission of the university to provide an opportunity for students to realise their potential through high quality tertiary education that will enable them to contribute to the world of knowledge and the development of society. The College is committed to the provision of specialist study and research in the practice and theory of Fine Art at the cutting edge of developments in teaching learning and assessment in higher education in Fine Art. Its mission is to promote education, academic enquiry and the advancement of knowledge, to provide a supportive teaching and learning environment that will enable students to develop their intellectual and creative potential and to make students aware of the professional opportunities and contexts that are available for Fine Art practitioners. As the first College of Fine Arts in the United Arab Emirates, the college is mindful of its responsibility to provide a curriculum that challenges students to become independent and innovative in their thinking and their practice within the context of respect for Arab Islamic culture and tradition.

Fine Arts and Design

Trend of Admitted Students

تطور أعداد المقبولين

Gender	01-02	02-03	03-04	04-05	05-06	06-07	07-08	08-09	09-10	10-11	11-12	12-13	13-14	14-15	15-16	16-17	17-18	النوع
Male	1	1	1	4	2	5	6	3	22	11	6	7	15	14	23	17	22	طلاب
Female	9	10	30	25	18	28	28	55	110	110	106	103	124	131	128	127	105	طالبات
Total	10	11	31	29	20	33	34	58	132	121	112	110	139	145	151	144	127	المجموع

Admitted Students by Type of Admission and Gender

المقبولون حسب نوع القبول والنوع

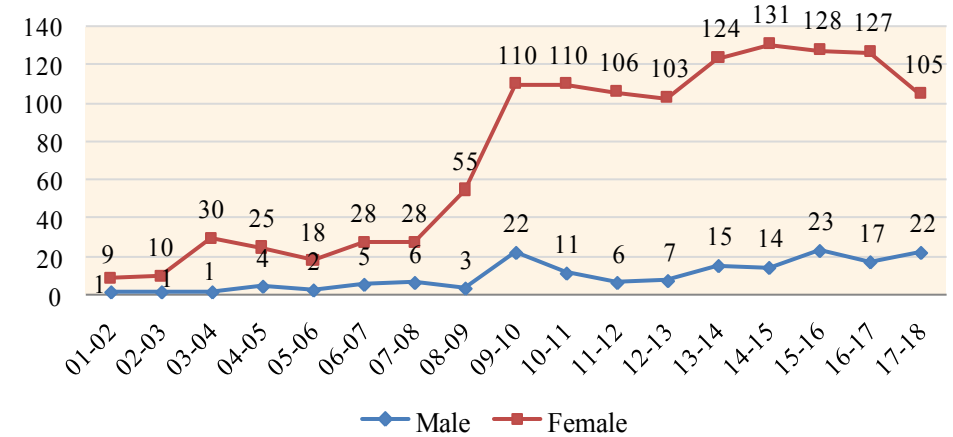
Type	Male	Female	Total	نوع القبول
IEP Students	10	33	43	طلبة برنامج اللغة الإنجليزية المكثف
Students in Majors	12	72	84	الطلبة في التخصصات
Total	22	105	127	المجموع

Admitted Students by Type of Admission and Semester

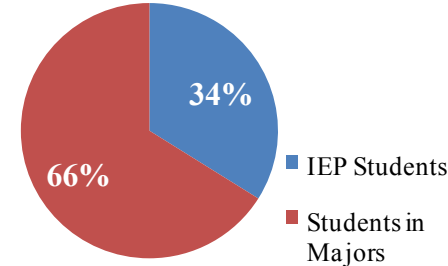
المقبولون حسب نوع القبول وفصل القبول

Type	Fall	Spring	Total	نوع القبول
IEP Students	43	0	43	طلبة برنامج اللغة الإنجليزية المكثف
Students in Majors	84	0	84	الطلبة في التخصصات
Total	127	0	127	المجموع

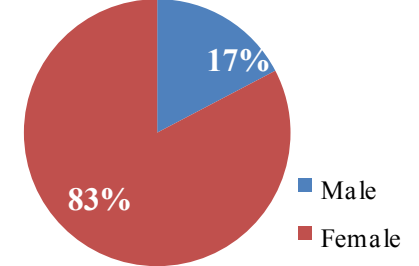
Admitted Students by Academic Year



Admitted Students by Type of Admission



Admitted Students by Gender

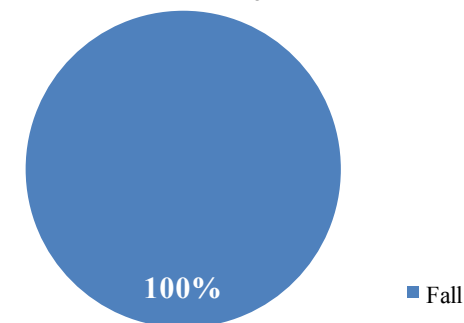


Admitted Students by Major and Admission Semester

المقبولون حسب التخصص
وفصل القبول

Major	Fall	Spring	Total	التخصص
Fashion Design with Textiles	10	0	10	تصميم الأزياء والمنسوجات
Fine Arts	11	0	11	الفنون الجميلة
Graphic Design and Multimedia	39	0	39	التصميم الجرافيكي والوسائط المتعددة
Interior Architecture and Design	67	0	67	العمارة الداخلية والتصميم
Total	127	0	127	المجموع

Admitted students by Semester

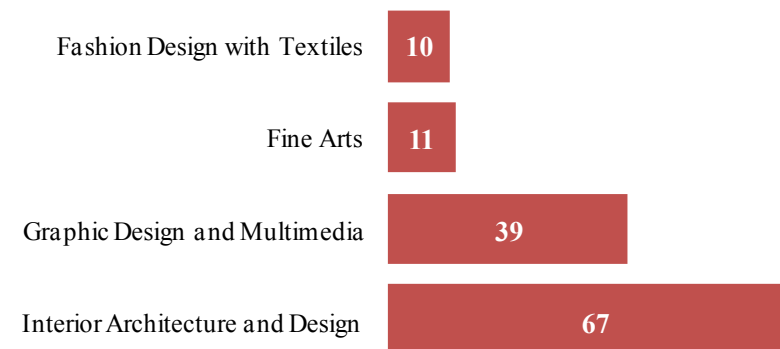


Admitted Students by Major and Gender

المقبولون حسب التخصص والنوع

Major	Male	Female	Total	التخصص
Fashion Design with Textiles	0	10	10	تصميم الأزياء والمنسوجات
Fine Arts	1	10	11	الفنون الجميلة
Graphic Design and Multimedia	11	28	39	التصميم الجرافيكي والوسائط المتعددة
Interior Architecture and Design	10	57	67	العمارة الداخلية والتصميم
Total	22	105	127	المجموع

Admitted Students by Major



IEP Students by Major and Admission Semester

طلبة برنامج اللغة الانجليزية
المكثف حسب التخصص وفصل القبول

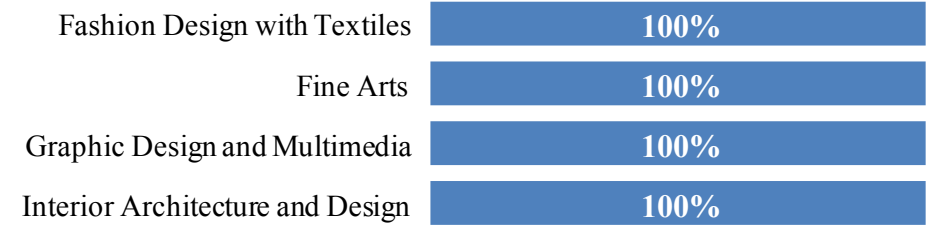
Major	Fall	Spring	Total	التخصص
Fashion Design with Textiles	2	0	2	تصميم الأزياء والمنسوجات
Fine Arts	5	0	5	الفنون الجميلة
Graphic Design and Multimedia	10	0	10	التصميم الجرافيكي والوسائط المتعددة
Interior Architecture and Design	26	0	26	العمارة الداخلية والتصميم
Total	43	0	43	المجموع

IEP Students by Major and Gender

طلبة برنامج اللغة الانجليزية المكثف حسب التخصص
والنوع

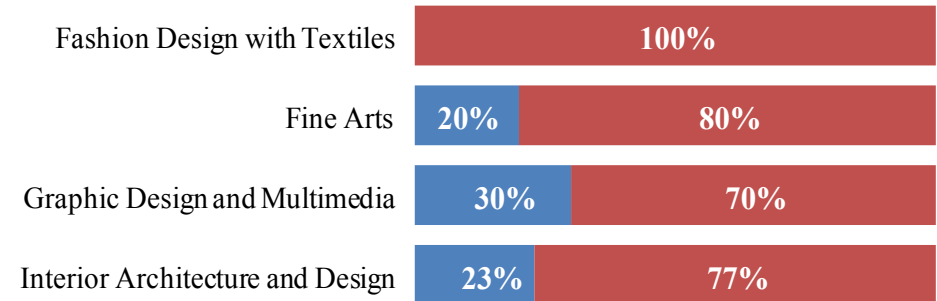
Major	Male	Female	Total	التخصص
Fashion Design with Textiles	0	2	2	تصميم الأزياء والمنسوجات
Fine Arts	1	4	5	الفنون الجميلة
Graphic Design and Multimedia	3	7	10	التصميم الجرافيكي والوسائط المتعددة
Interior Architecture and Design	6	20	26	العمارة الداخلية والتصميم
Total	10	33	43	المجموع

IEP Students by Major and Semester



■ Fall ■ Spring

IEP Students by Major and Gender



■ Male ■ Female

Admitted Students by Major Admission Semester

الطلبة المقبولون في التخصص
حسب فصل القبول

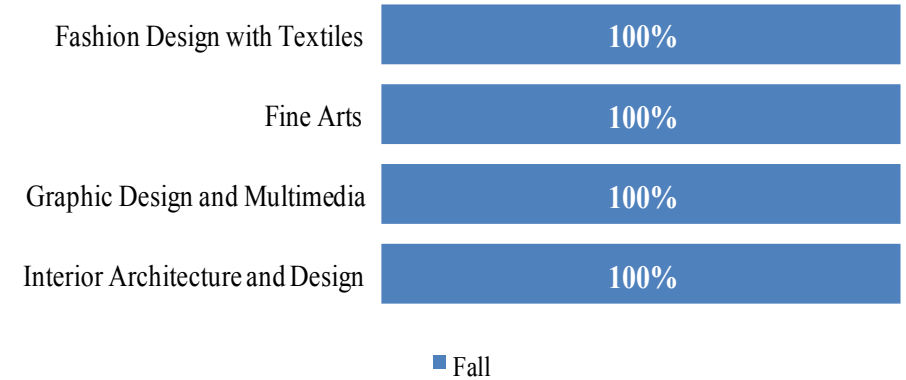
Major	Fall	Spring	Total	التخصص
Fashion Design with Textiles	8	0	8	تصميم الأزياء والمنسوجات
Fine Arts	6	0	6	الفنون الجميلة
Graphic Design and Multimedia	29	0	29	التصميم الجرافيكي والوسائط المتعددة
Interior Architecture and Design	41	0	41	العمارة الداخلية والتصميم
Total	84	0	84	المجموع

Admitted Students by Major and Gender

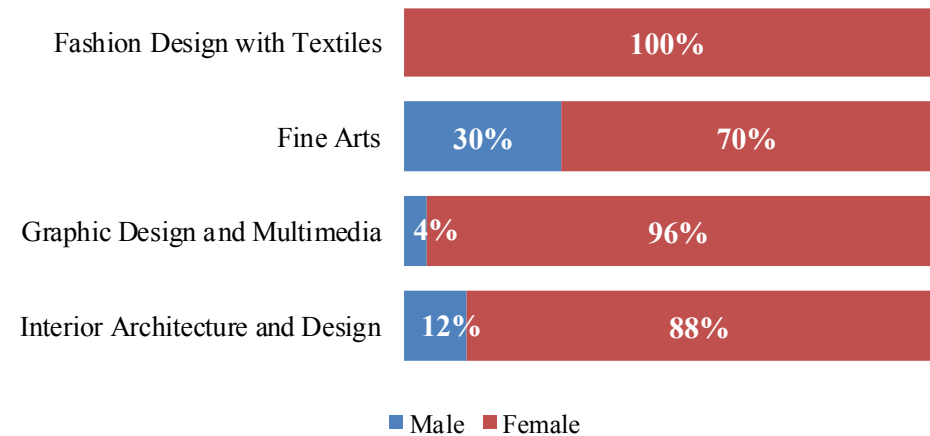
الطلبة المقبولون في التخصص حسب النوع

Major	Male	Female	Total	التخصص
Fashion Design with Textiles	0	8	8	تصميم الأزياء والمنسوجات
Fine Arts	0	6	6	الفنون الجميلة
Graphic Design and Multimedia	8	21	29	التصميم الجرافيكي والوسائط المتعددة
Interior Architecture and Design	4	37	41	العمارة الداخلية والتصميم
Total	12	72	84	المجموع

Admitted Students by Admission Semester



Admitted Students by Major and Gender



Newly Enrolled

College of Fine Arts and Design

المسجلون الجدد

كلية الفنون الجميلة والتصميم

Newly Enrolled Students

أعداد المسجلين الجدد

Gender	09-10	10-11	11-12	12-13	13-14	14-15	15-16	16-17	17-18	النوع
Male	12	9	6	8	15	10	19	16	20	طلاب
Female	86	79	62	90	110	106	108	120	95	طالبات
Total	98	88	78	98	125	116	127	136	115	المجموع

Newly Enrolled Students by Type of Admission and Gender

المسجلون الجدد حسب
نوع القبول والنوع

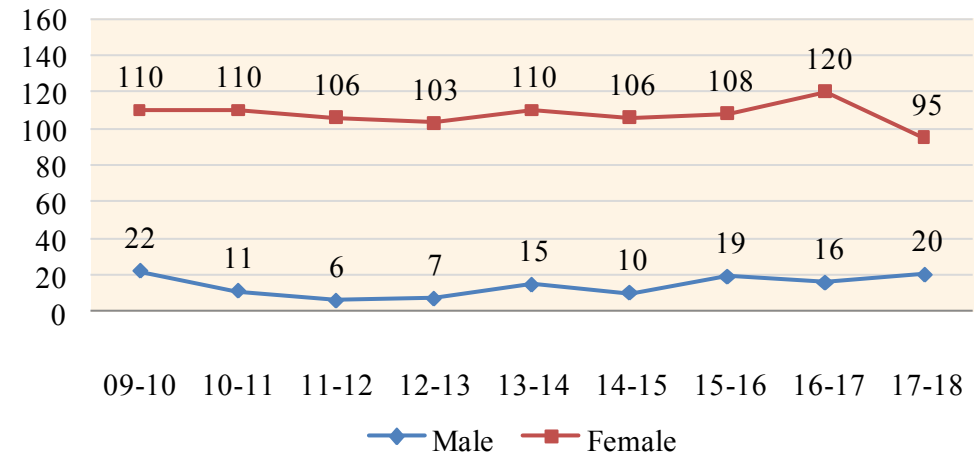
Type	Male	Female	Total	النوع
IEP Students	8	25	33	طلبة برنامج اللغة الإنجليزية المكثف
Students in Majors	12	70	82	الطلبة في التخصصات
Total	20	95	115	المجموع

Newly Enrolled Students by Type of Admission and Semester

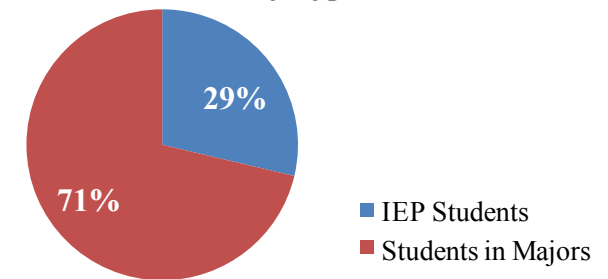
المسجلون الجدد حسب نوع
القبول وفصل القبول

Type	Fall	Spring	Total	نوع القبول
IEP Students	33	0	33	طلبة برنامج اللغة الانجليزية المكثف
Students in Majors	82	0	82	الطلبة في التخصصات
Total	115	0	115	المجموع

Newly Enrolled Students by Academic Year



Newly Enrolled Students by Type of Admission



Newly Enrolled Students by Major and Admission Semester

المسجلون الجدد حسب
التخصص وفصل القبول

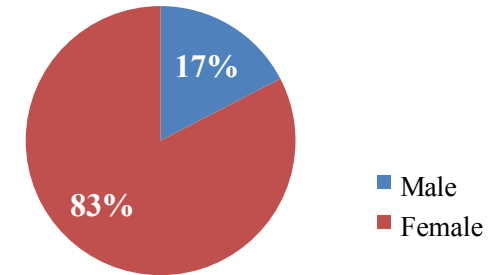
Major	Fall	Spring	Total	التخصص
Fashion Design with Textiles	8	0	8	تصميم الأزياء والمنسوجات
Fine Arts	11	0	11	الفنون الجميلة
Graphic Design and Multimedia	37	0	37	التصميم الجرافيكي والوسائط المتعددة
Interior Architecture and Design	59	0	59	العمارة الداخلية والتصميم
Total	115	0	115	المجموع

Newly Enrolled Students by Major and Gender

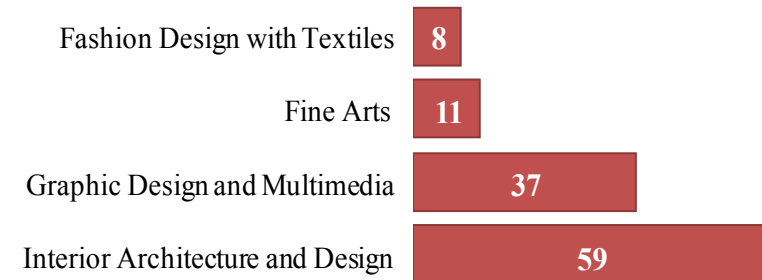
المسجلون الجدد حسب التخصص
والنوع

Major	Male	Female	Total	التخصص
Fashion Design with Textiles	0	8	8	تصميم الأزياء والمنسوجات
Fine Arts	1	10	11	الفنون الجميلة
Graphic Design and Multimedia	11	26	37	التصميم الجرافيكي والوسائط المتعددة
Interior Architecture and Design	8	51	59	العمارة الداخلية والتصميم
Total	20	95	115	المجموع

Newly Enrolled Students by Gender



Newly Enrolled Students by Major



IEP Students by Major and Admission Semester

المسجلون الجدد في برنامج اللغة الانجليزية المكثف حسب التخصص وفصل القبول

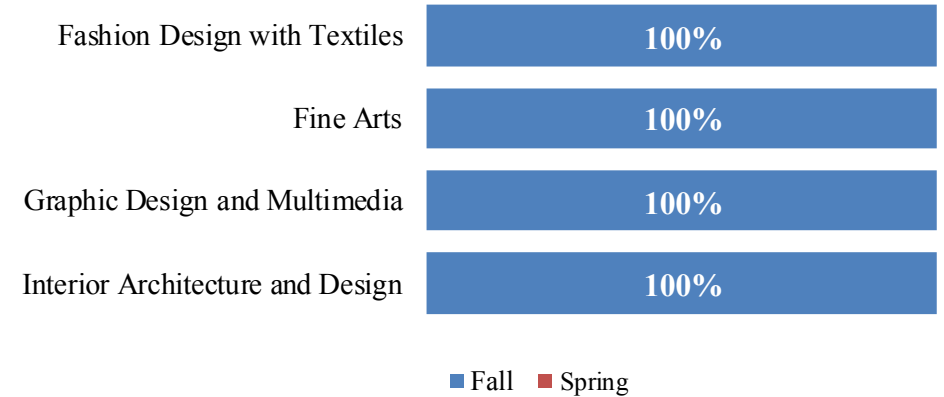
Major	Fall	Spring	Total	التخصص
Fashion Design with Textiles	1	0	1	تصميم الأزياء والمنسوجات
Fine Arts	5	0	5	الفنون الجميلة
Graphic Design and Multimedia	8	0	8	التصميم الجرافيكي والوسائط المتعددة
Interior Architecture and Design	19	0	19	العمارة الداخلية والتصميم
Total	33	0	33	المجموع

IEP Students by Major and Gender

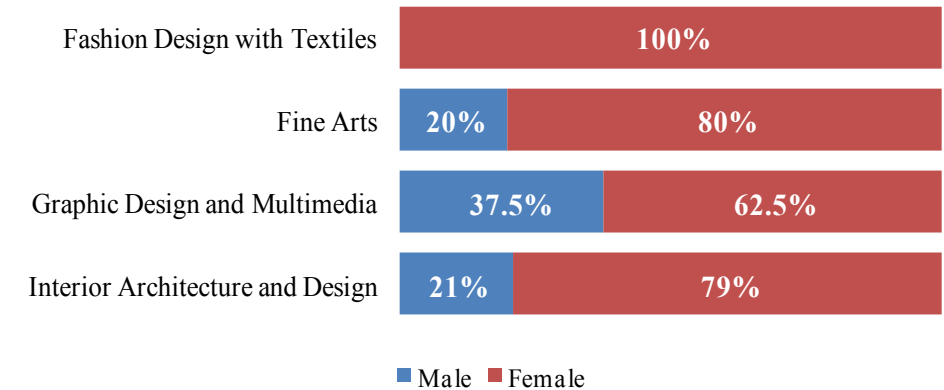
المسجلون الجدد في برنامج اللغة الانجليزية المكثف حسب التخصص والنوع

Major	Male	Female	Total	التخصص
Fashion Design with Textiles	0	1	1	تصميم الأزياء والمنسوجات
Fine Arts	1	4	5	الفنون الجميلة
Graphic Design and Multimedia	3	5	8	التصميم الجرافيكي والوسائط المتعددة
Interior Architecture and Design	4	15	19	العمارة الداخلية والتصميم
Total	8	25	33	المجموع

IEP Students by Major and Semester



IEP Students by Major and Gender



Newly Enrolled

College of Fine Arts and Design

المسجلون الجدد

كلية الفنون الجميلة والتصميم

Newly Enrolled Students in Major by Admission Semester

المسجلون الجدد في
التخصص حسب فصل القبول

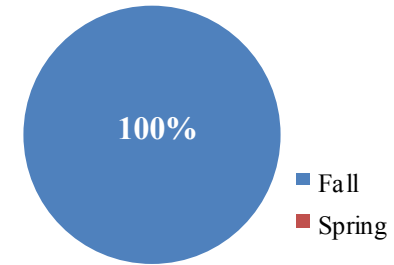
Major	Fall	Spring	Total	التخصص
Fashion Design with Textiles	7	0	7	تصميم الأزياء والمنسوجات
Fine Arts	6	0	6	الفنون الجميلة
Graphic Design and Multimedia	29	0	29	التصميم الجرافيكي والوسائط المتعددة
Interior Architecture and Design	40	0	40	العمارة الداخلية والتصميم
Total	82	0	82	المجموع

Newly Enrolled Students in Major by Gender

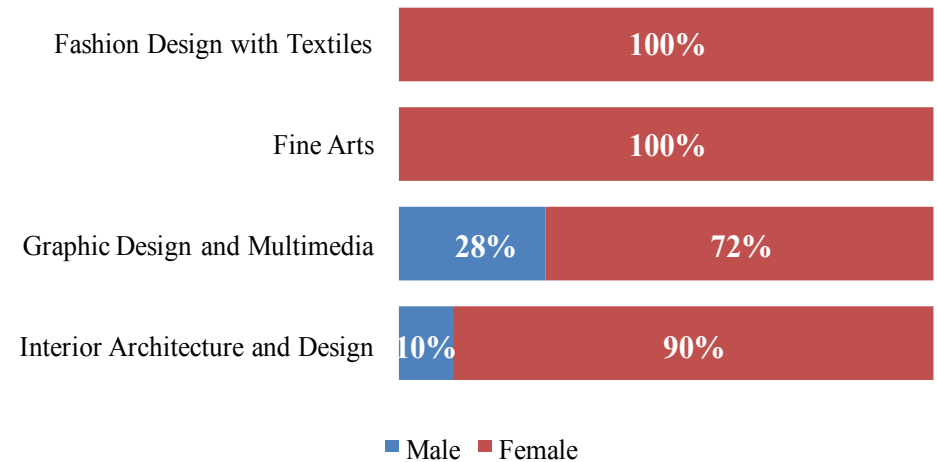
المسجلون الجدد في التخصص حسب
النوع

Major	Male	Female	Total	التخصص
Fashion Design with Textiles	0	7	7	تصميم الأزياء والمنسوجات
Fine Arts	0	6	6	الفنون الجميلة
Graphic Design and Multimedia	8	21	29	التصميم الجرافيكي والوسائط المتعددة
Interior Architecture and Design	4	36	40	العمارة الداخلية والتصميم
Total	12	70	82	المجموع

Newly Enrolled Students by Admission Semester



Newly Enrolled Students by Major and Gender



Trend of Enrolled Students

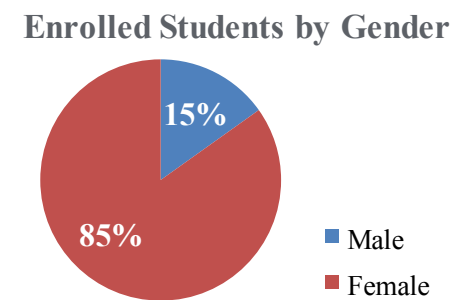
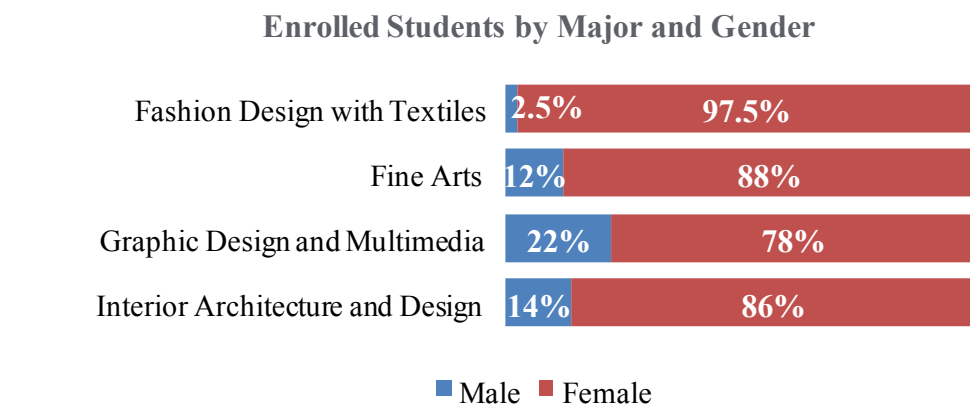
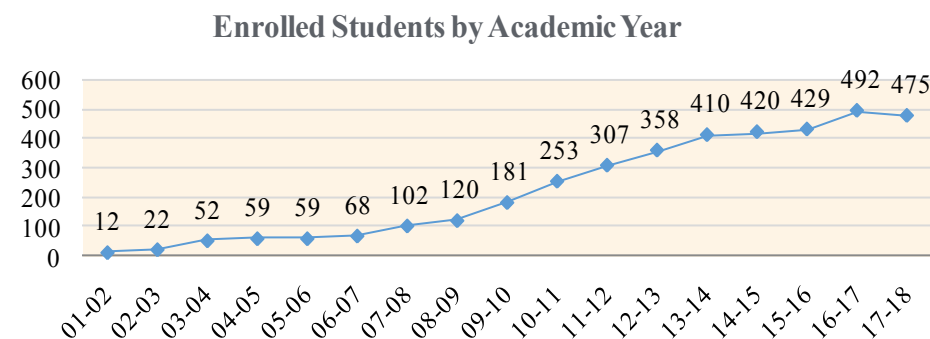
تطور أعداد المسجلين

Gender	01-02	02-03	03-04	04-05	05-06	06-07	07-08	08-09	09-10	10-11	11-12	12-13	13-14	14-15	15-16	16-17	17-18	النوع
Male	2	4	5	7	6	12	21	14	27	30	30	39	50	50	62	68	72	طلاب
Female	10	18	47	52	53	56	81	106	154	223	277	319	360	370	367	424	403	طالبات
Total	12	22	52	59	59	68	102	120	181	253	307	358	410	420	429	492	475	المجموع

Enrolled Students by Major and Gender

المسجلون حسب التخصص والنوع

Major	Male	Female	Total	التخصص
Fashion Design with Textiles	1	39	40	تصميم الأزياء والمنسوجات
Fine Arts	6	43	49	الفنون الجميلة
Graphic Design and Multimedia	29	100	129	التصميم الجرافيكي والوسائط المتعددة
Interior Architecture and Design	36	221	257	العمارة الداخلية والتصميم
Total	72	403	475	المجموع



Enrolled Students by Type of Registration

الطلبة المسجلون حسب نوع التسجيل

Type	Male	Female	Total	النوع
IEP Students	8	26	34	طلبة برنامج اللغة الإنجليزية المكثف
Students in Majors	64	377	441	الطلبة في التخصصات
Total	72	403	475	المجموع

IEP Students by Major and Gender

طلبة برنامج اللغة الإنجليزية المكثف المسجلون حسب التخصص والنوع

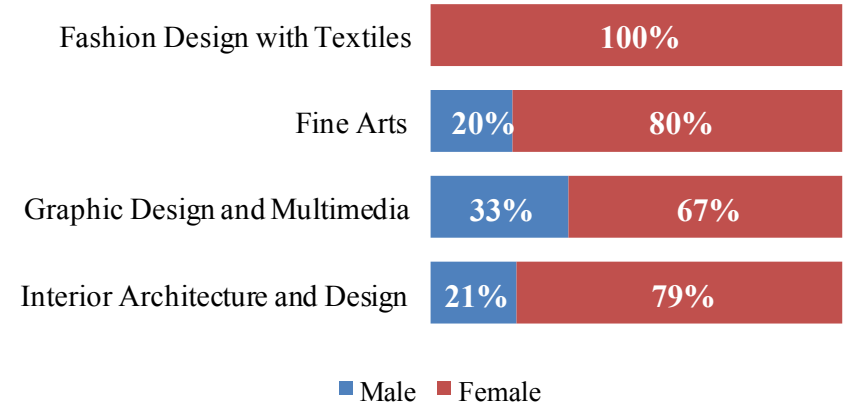
Major	Male	Female	Total	التخصص
Fashion Design with Textiles	0	1	1	تصميم الأزياء والمنسوجات
Fine Arts	1	4	5	الفنون الجميلة
Graphic Design and Multimedia	3	6	9	التصميم الجرافيكي والوسائط المتعددة
Interior Architecture and Design	4	15	19	العمارة الداخلية والتصميم
Total	8	26	34	المجموع

Enrolled Students by Major and Gender

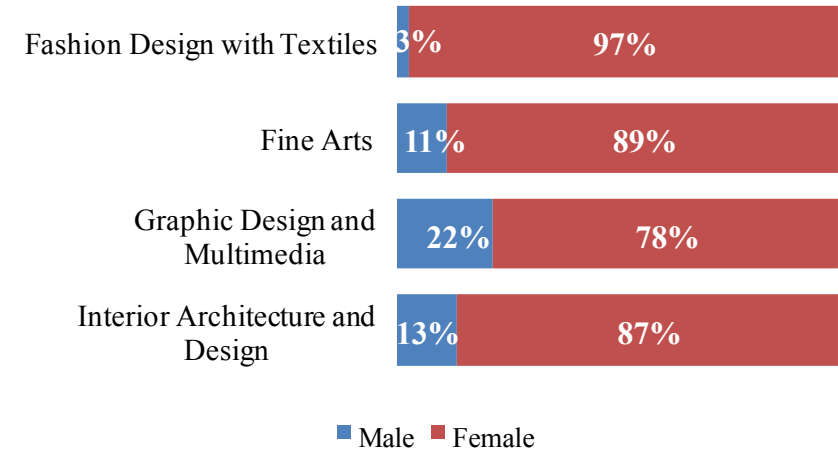
الطلبة المسجلون بالتخصصات حسب التخصص والنوع

Major	Male	Female	Total	التخصص
Fashion Design with Textiles	1	38	39	تصميم الأزياء والمنسوجات
Fine Arts	5	39	44	الفنون الجميلة
Graphic Design and Multimedia	26	94	120	التصميم الجرافيكي والوسائط المتعددة
Interior Architecture and Design	32	206	238	العمارة الداخلية والتصميم
Total	64	377	441	المجموع

IEP Students by Major and Gender



Enrolled Students by Major and Gender



Graduated Students

College of Fine Arts and Design

الخريجون

كلية الفنون الجميلة والتصميم

Trend of Graduation

تطور أعداد الخريجين

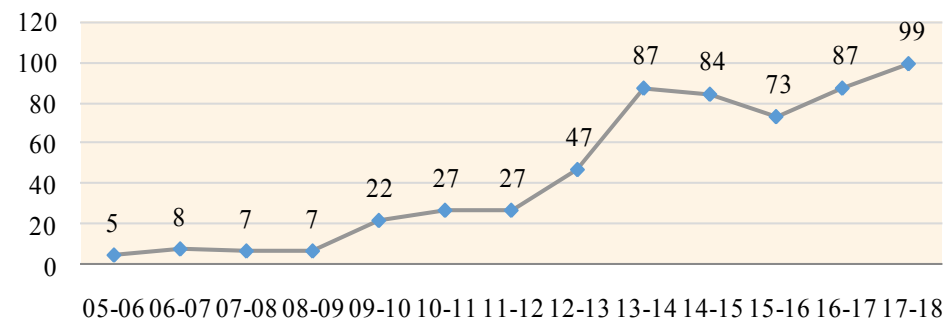
Gender	05-06	06-07	07-08	08-09	09-10	10-11	11-12	12-13	13-14	14-15	15-16	16-17	17-18	النوع
Male	1	1	1	1	6	4	3	7	9	9	7	10	16	طلاب
Female	4	7	6	6	16	23	34	40	78	75	66	77	83	طالبات
Total	5	8	7	7	22	27	37	47	87	84	73	87	99	المجموع

Graduated Students by Major and Gender

الخريجون حسب التخصص والنوع

Major	Male	Female	Total	التخصص
Fashion Design with Textiles	0	5	5	تصميم الأزياء والمنسوجات
Fine Arts	3	14	17	الفنون الجميلة
Graphic Design and Multimedia	7	19	26	التصميم الجرافيكي والوسائط المتعددة
Interior Architecture and Design	6	45	51	العمارة الداخلية والتصميم
Total	16	83	99	المجموع

Enrolled Students by Academic Year

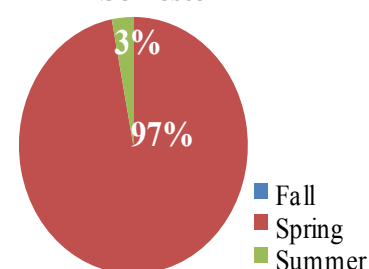


Graduated Students by Major and Graduation Semester

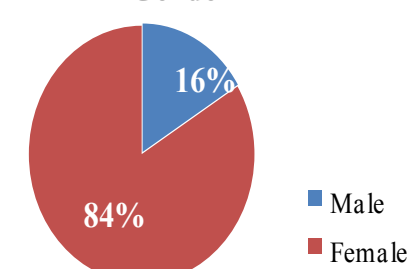
الخريجون حسب التخصص وفصل التخرج

Major	Spring	Summer	Total	التخصص
Fashion Design with Textiles	5	0	5	تصميم الأزياء والمنسوجات
Fine Arts	15	2	17	الفنون الجميلة
Graphic Design and Multimedia	26	0	26	التصميم الجرافيكي والوسائط المتعددة
Interior Architecture and Design	50	1	51	العمارة الداخلية والتصميم
Total	96	3	99	المجموع

Graduated Students by Semester



Graduated Students by Gender

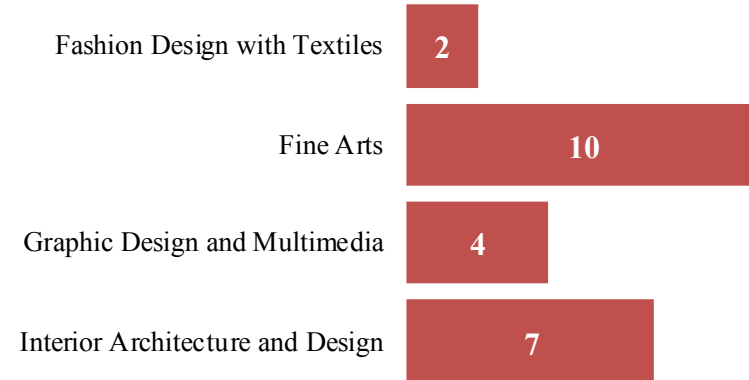


Academic Staff by Department & Gender

أعضاء هيئة التدريس حسب القسم والنوع

Department	Male	Female	Total	التخصص
Fashion Design with Textiles	0	2	2	تصميم الأزياء والمنسوجات
Fine Arts	7	3	10	الفنون الجميلة
Graphic Design and Multimedia	2	2	4	التصميم الجرافيكي والوسائط المتعددة
Interior Architecture and Design	3	4	7	العمارة الداخلية والتصميم
Total	12	11	23	المجموع

Academic Staff by Department

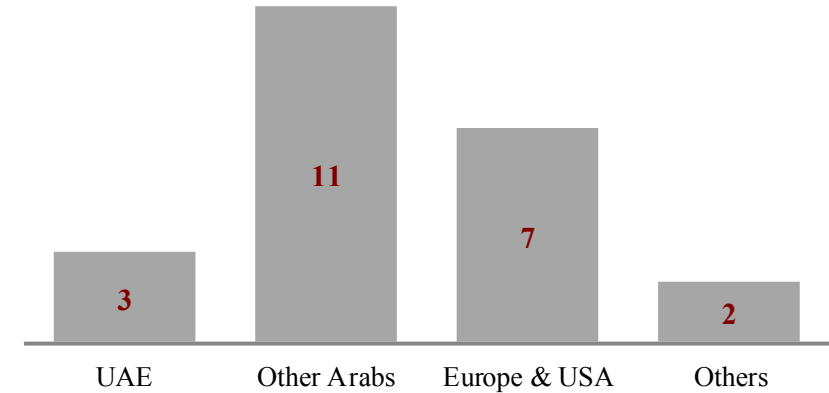


Academic Staff by Department & Nationality

أعضاء هيئة التدريس حسب القسم والجنسية

Department	UAE	Other Arabs	Europe & USA	Others	Total	القسم
Fashion Design with Textiles	0	0	2	0	2	تصميم الأزياء والمنسوجات
Fine Arts	3	1	4	2	10	الفنون الجميلة
Graphic Design and Multimedia	0	3	1	0	4	التصميم الجرافيكي والوسائط المتعددة
Interior Architecture and Design	0	7	0	0	7	العمارة الداخلية والتصميم
Total	3	11	7	2	23	المجموع

Academic Staff by Nationality



Academic Staff

College of Fine Arts and Design

أعضاء هيئة التدريس

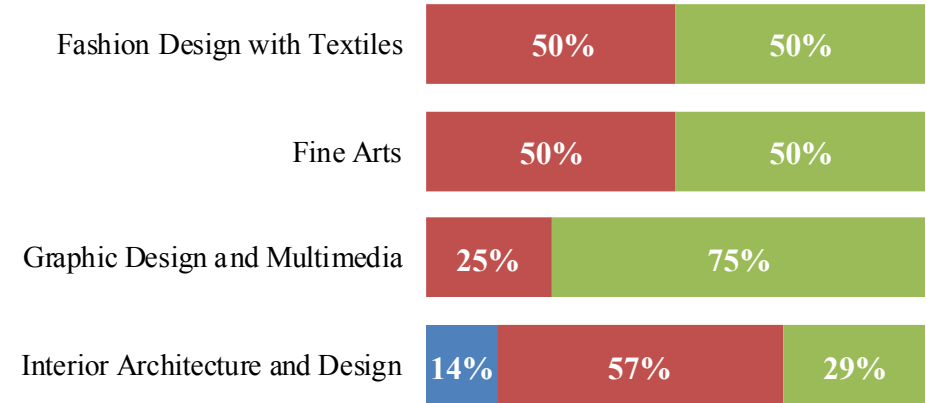
كلية الفنون الجميلة والتصميم

Academic Staff by Department and Academic Rank

أعضاء هيئة التدريس حسب
القسم والرتبة العلمية

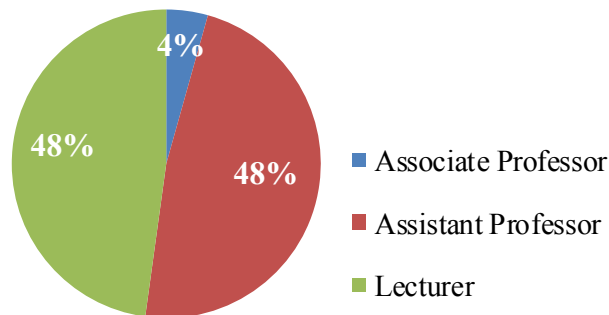
Department	Associate Professor	Assistant Professor	Lecturer	Total	القسم
Fashion Design with Textiles	0	1	1	2	تصميم الأزياء والمنسوجات
Fine Arts	0	5	5	10	الفنون الجميلة
Graphic Design and Multimedia	0	1	3	4	التصميم الجرافيكي والوسائط المتعددة
Interior Architecture and Design	1	4	2	7	العمارة الداخلية والتصميم
Total	1	11	11	23	المجموع

Academic Staff by Academic Rank



■ Associate Professor ■ Assistant Professor ■ Lecturer

Academic Staff by Academic Rank





كلية الاتصال



رسالة الكلية

تتمثل رسالة كلية الاتصال في تقديم برنامج ثنائي اللغة (عربي/ انجليزي) لدرجة البكالوريوس بهدف تعزيز فهم الطلبة للدور الحيوي للاتصال الجماهيري في المجتمعات المعاصرة، ولإعداد أجيال شابة لوظائف مهنية وعلمية في الاتصال استنادا للقيم الإسلامية والمعايير المهنية الدولية في هذا الحقل.

أقسام الكلية:

- ◆ قسم الاتصال الجماهيري
- ◆ قسم العلاقات العامة

كلية الاتصال



College of Communication



Mission of the College :

To provide a quality bilingual undergraduate communication program seeking to foster understanding of the vital role of mass communication in society and to prepare students for professional and scholarly careers in communication drawing on Arab- Islamic values and international professional and research standards.

College Departments:

- Department of Mass Communication
- Department of Public Relations

Communication

Trend of Admitted Students

تطور أعداد المقبولين

Gender	02-03	03-04	04-05	05-06	06-07	07-08	08-09	09-10	10-11	11-12	12-13	13-14	14-15	15-16	16-17	17-18	النوع
Male	15	21	38	51	65	67	50	50	86	72	74	83	80	47	54	43	طلاب
Female	48	66	98	125	193	115	125	149	195	263	292	243	230	181	154	163	طالبات
Total	63	87	136	176	258	182	175	199	281	335	366	326	310	228	208	206	المجموع

Admitted Students by Type of Admission and Gender
المقبولون حسب نوع القبول والنوع

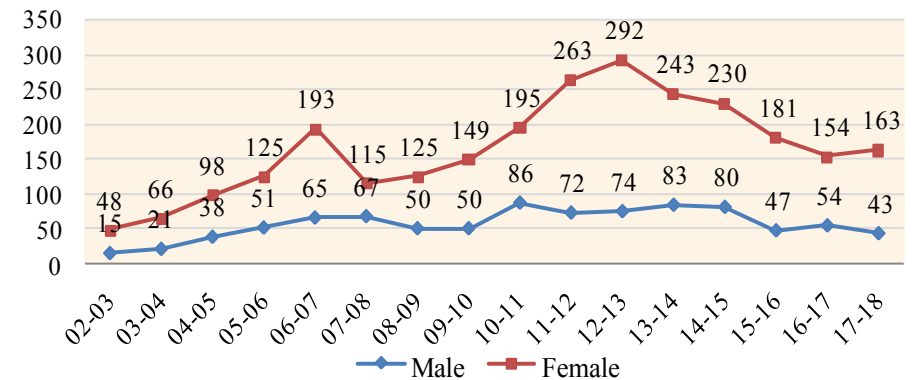
Type	Male	Female	Total	نوع القبول
IEP Students	7	17	24	طلبة برنامج اللغة الإنجليزية المكثف
Students in Majors	36	146	182	الطلبة في التخصصات
Total	43	163	206	المجموع

Admitted Students by Type of Admission and Semester
المقبولون حسب نوع القبول وفصل القبول

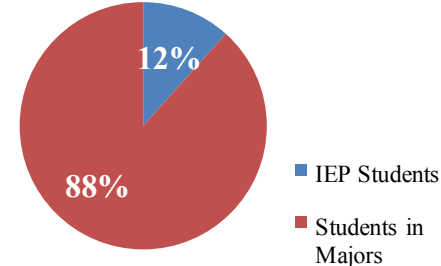
Type	Fall	Spring	Total	نوع القبول
IEP Students	20	4	24	طلبة برنامج اللغة الإنجليزية المكثف
Students in Majors	155	27	182	الطلبة في التخصصات
Total	175	31	206	المجموع

The College of Communication was established in 2002/2003 after the separation of the department of Communication from the College of Arts and Sciences
تم تأسيس كلية الاتصال في العام 2002/2003 بعد انفصال قسم الاتصال عن كلية الآداب والعلوم

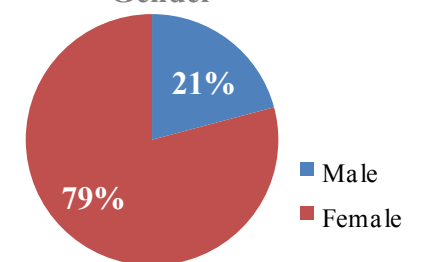
Admitted Students by Academic Year



Admitted Students by Type of Admission



Admitted Students by Gender

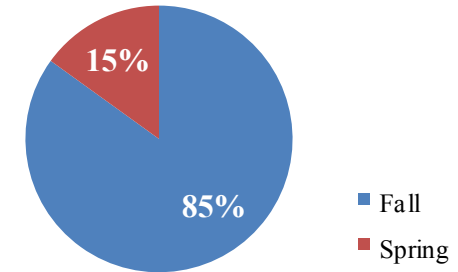


Admitted Students by Major and Admission Semester

المقبولون حسب التخصص
وفصل القبول

Major	Fall	Spring	Total	التخصص
Communication - Graphic Design and Multimedia	25	5	30	الاتصال - التصميم الجرافيكي والوسائط المتعددة
Communication - Radio and Television	40	14	54	الاتصال - الإذاعة والتلفزيون
Mass Communication	26	9	35	الاتصال الجماهيري
Public Relations	84	3	87	العلاقات العامة
Total	175	31	206	المجموع

Admitted students by Semester

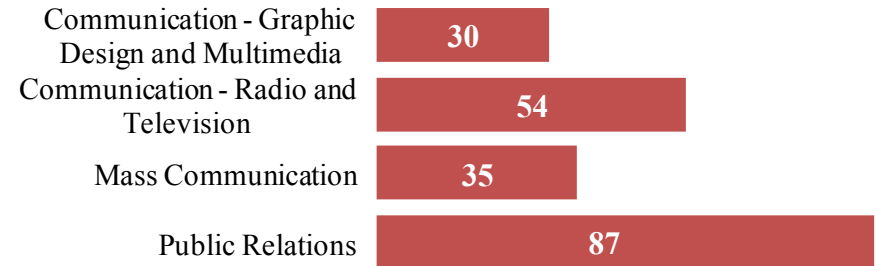


Admitted Students by Major and Gender

المقبولون حسب التخصص والنوع

Major	Male	Female	Total	التخصص
Communication - Graphic Design and Multimedia	6	24	30	الاتصال - التصميم الجرافيكي والوسائط المتعددة
Communication - Radio and Television	12	42	54	الاتصال - الإذاعة والتلفزيون
Mass Communication	8	27	35	الاتصال الجماهيري
Public Relations	17	70	87	العلاقات العامة
Total	43	163	206	المجموع

Admitted Students by Major



IEP Students by Major and Admission Semester

المقبولون حسب التخصص وفصل
القبول

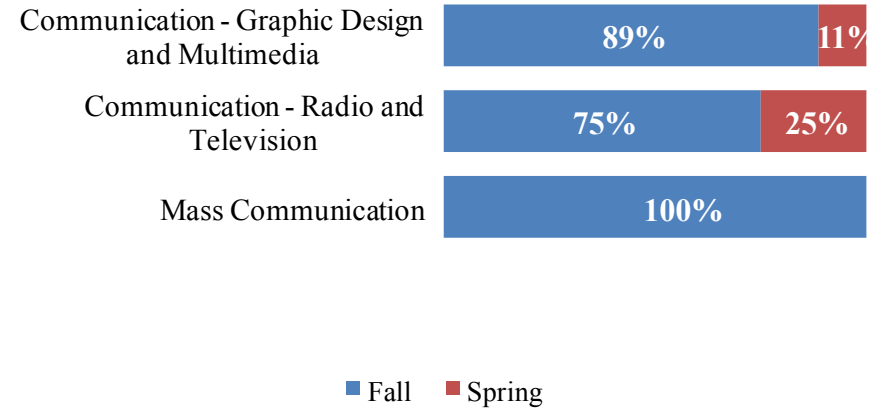
Major	Fall	Spring	Total	التخصص
Communication - Graphic Design and Multimedia	8	1	9	الاتصال - التصميم الجرافيكي والوسائط المتعددة
Communication - Radio and Television	9	3	12	الاتصال - الإذاعة والتلفزيون
Mass Communication	3	0	3	الاتصال الجماهيري
Total	20	4	24	المجموع

IEP Students by Major and Gender

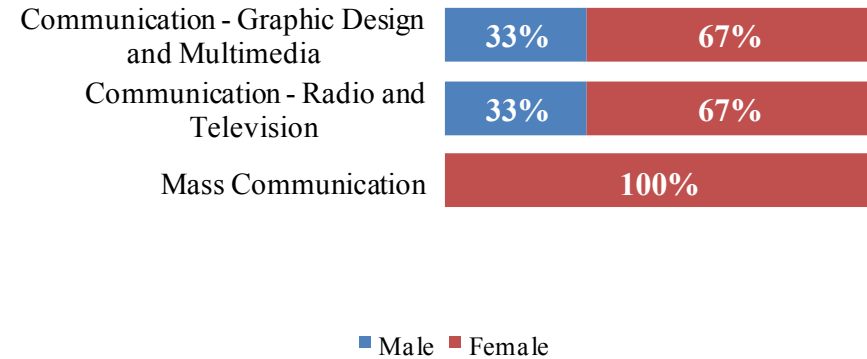
المقبولون حسب التخصص والنوع

Major	Male	Female	Total	التخصص
Communication - Graphic Design and Multimedia	3	6	9	الاتصال - التصميم الجرافيكي والوسائط المتعددة
Communication - Radio and Television	4	8	12	الاتصال - الإذاعة والتلفزيون
Mass Communication	0	3	3	الاتصال الجماهيري
Total	7	17	24	المجموع

IEP Students by Major and Semester



IEP Students by Major and Gender

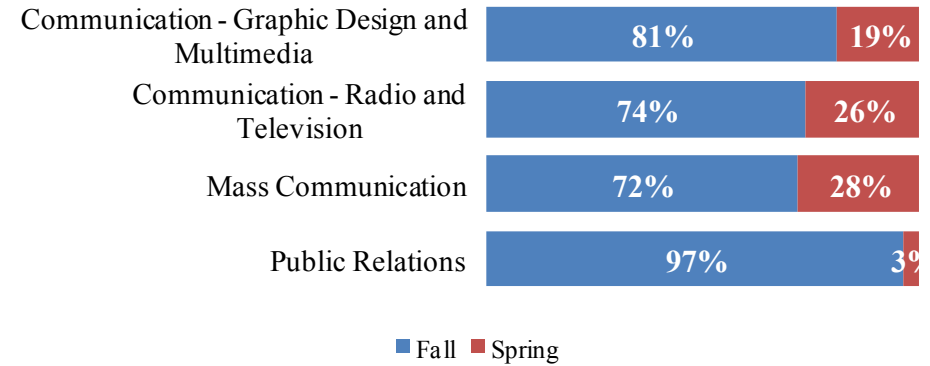


Admitted Students by Major and Admission Semester

المقبولون حسب
التخصص وفصل القبول

Major	Fall	Spring	Total	التخصص
Communication - Graphic Design and Multimedia	17	4	21	الاتصال - التصميم الجرافيكي والوسائط المتعددة
Communication - Radio and Television	31	11	42	الاتصال - الإذاعة والتلفزيون
Mass Communication	23	9	32	الاتصال الجماهيري
Public Relations	84	3	87	العلاقات العامة
Total	155	27	182	المجموع

Admitted Students by Admission Semester

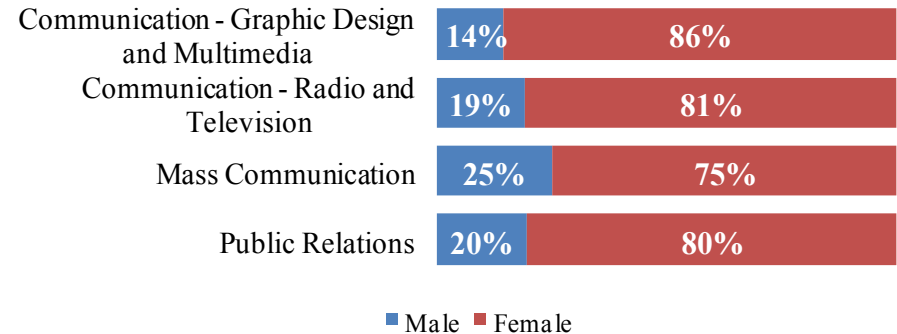


Admitted Students by Major and Gender

المقبولون حسب التخصص والنوع

Major	Male	Female	Total	التخصص
Communication - Graphic Design and Multimedia	3	18	21	الاتصال - التصميم الجرافيكي والوسائط المتعددة
Communication - Radio and Television	8	34	42	الاتصال - الإذاعة والتلفزيون
Mass Communication	8	24	32	الاتصال الجماهيري
Public Relations	17	70	87	العلاقات العامة
Total	36	146	182	المجموع

Admitted Students by Major and Gender



Newly Enrolled College of Communication

المسجلون الجدد
كلية الاتصال

Newly Enrolled Students

أعداد المسجلين الجدد

Gender	09-10	10-11	11-12	12-13	13-14	14-15	15-16	16-17	17-18	النوع
Male	46	65	70	71	79	76	44	52	41	طلاب
Female	135	166	264	281	232	211	163	152	160	طالبات
Total	181	231	334	352	311	287	207	204	201	المجموع

Newly Enrolled Students by Gender

المسجلون الجدد حسب النوع

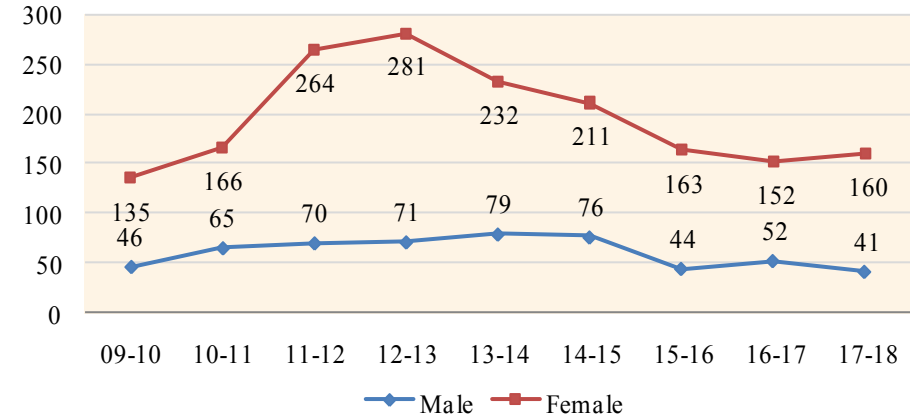
Type	Male	Female	Total	النوع
IEP Students	6	15	21	طلبة برنامج اللغة الإنجليزية المكثف
Students in Majors	35	145	180	الطلبة في التخصصات
Total	41	160	201	المجموع

Newly Enrolled Students by Admission Semester

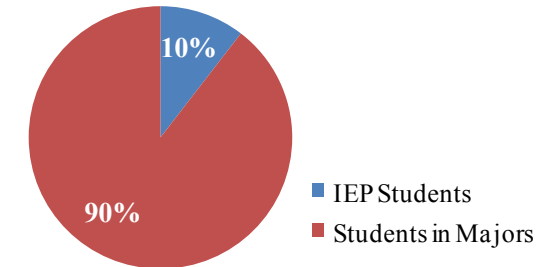
المسجلون الجدد حسب فصل القبول

Type	Fall	Spring	Total	نوع القبول
IEP Students	18	3	21	طلبة برنامج اللغة الانجليزية المكثف
Students in Majors	154	26	180	الطلبة في التخصصات
Total	172	29	201	المجموع

Newly Enrolled Students by Academic Year



Newly Enrolled Students by Type of Admission



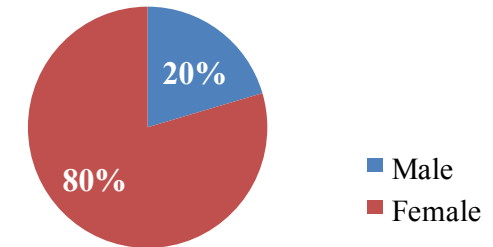
Newly Enrolled Students by Major and Admission Semester
المسجلون الجدد في
برنامج اللغة الانجليزية المكثف حسب التخصص وفصل القبول

Major	Fall	Spring	Total	التخصص
Communication - Graphic Design	25	5	30	الاتصال - التصميم الجرافيكي
Communication - Radio and Television	40	13	53	الاتصال - الإذاعة والتلفزيون
Mass Communication	24	8	32	الاتصال الجماهيري
Public Relations	83	3	86	العلاقات العامة
Total	172	29	201	المجموع

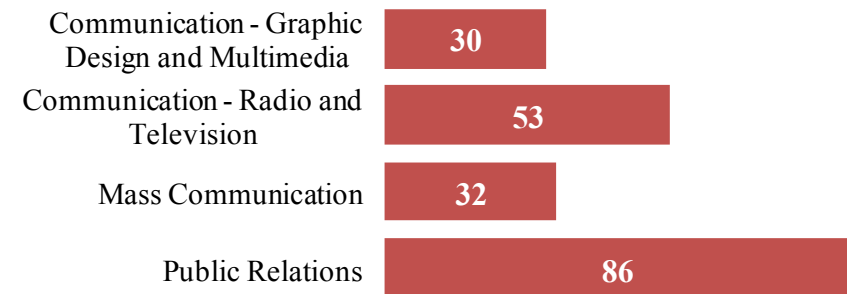
Newly Enrolled Students by Major and Gender
المسجلون الجدد في برنامج اللغة
الانجليزية المكثف

Major	Male	Female	Total	التخصص
Communication - Graphic Design and Multimedia	6	24	30	الاتصال - التصميم الجرافيكي والوسائط المتعددة
Communication - Radio and Television	11	42	53	الاتصال - الإذاعة والتلفزيون
Mass Communication	7	25	32	الاتصال الجماهيري
Public Relations	17	69	86	العلاقات العامة
Total	41	160	201	المجموع

Newly Enrolled Students by Gender



Newly Enrolled Students by Major



Newly Enrolled College of Communication

المسجلون الجدد
كلية الاتصال

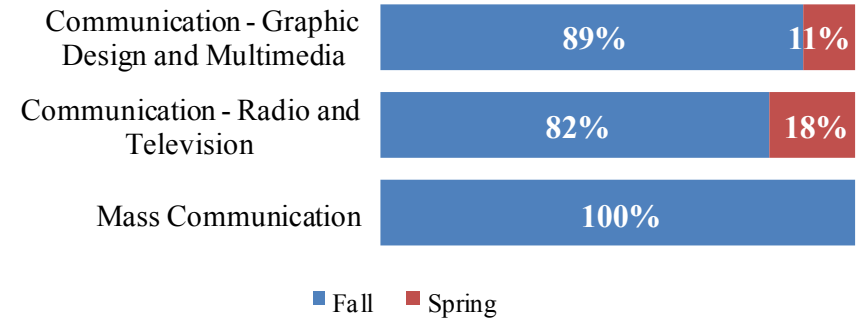
IEP Students by Major and Admission Semester
المسجلون الجدد في برنامج اللغة الانجليزية المكثف حسب التخصص وفصل القبول

Major	Fall	Spring	Total	التخصص
Communication - Graphic Design and Multimedia	8	1	9	الاتصال - التصميم الجرافيكي والوسائط المتعددة
Communication - Radio and Television	9	2	11	الاتصال - الإذاعة والتلفزيون
Mass Communication	1	0	1	الاتصال الجماهيري
Total	18	3	21	المجموع

IEP Students by Major and Gender
المسجلون الجدد في برنامج اللغة الانجليزية المكثف حسب التخصص والنوع

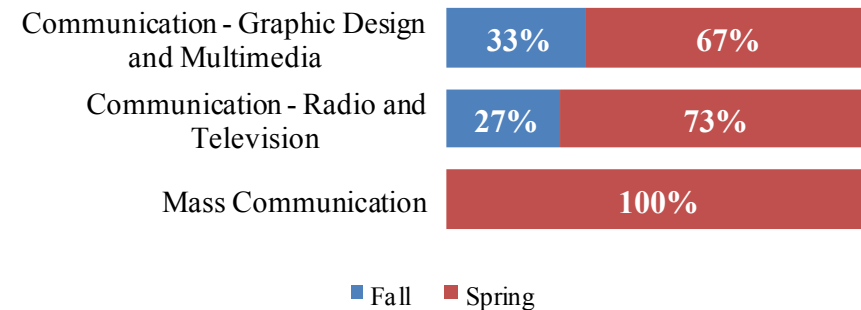
Major	Male	Female	Total	التخصص
Communication - Graphic Design and Multimedia	3	6	9	الاتصال - التصميم الجرافيكي والوسائط المتعددة
Communication - Radio and Television	3	8	11	الاتصال - الإذاعة والتلفزيون
Mass Communication	0	1	1	الاتصال الجماهيري
Total	6	15	21	المجموع

IEP Students by Major and Semester



■ Fall ■ Spring

IEP Students by Major and Gender



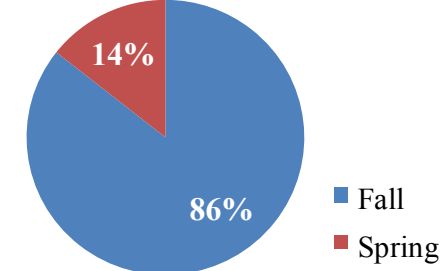
■ Fall ■ Spring

Newly Enrolled Students in Major by Admission Semester

المسجلون الجدد في
التخصص حسب فصل القبول

Major	Fall	Spring	Total	التخصص
Communication - Graphic Design and Multimedia	17	4	21	الاتصال - التصميم الجرافيكي والوسائط المتعددة
Communication - Radio and Television	31	11	42	الاتصال - الإذاعة والتلفزيون
Mass Communication	23	8	31	الاتصال الجماهيري
Public Relations	83	3	86	العلاقات العامة
Total	154	26	180	المجموع

Newly Enrolled Students by Admission Semester

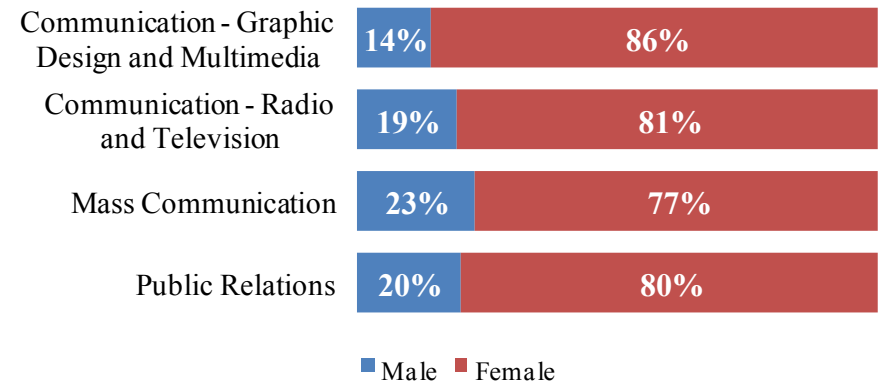


Newly Enrolled Students in Major by Gender

المسجلون الجدد في التخصص حسب النوع

Major	Male	Female	Total	التخصص
Communication - Graphic Design and Multimedia	3	18	21	الاتصال - التصميم الجرافيكي والوسائط المتعددة
Communication - Radio and Television	8	34	42	الاتصال - الإذاعة والتلفزيون
Mass Communication	7	24	31	الاتصال الجماهيري
Public Relations	17	69	86	العلاقات العامة
Total	35	145	180	المجموع

Newly Enrolled Students by Major and Gender



Enrollment

College of Communication

المسجلون
كلية الاتصال

Trend of Enrolled Students

تطور أعداد المسجلين

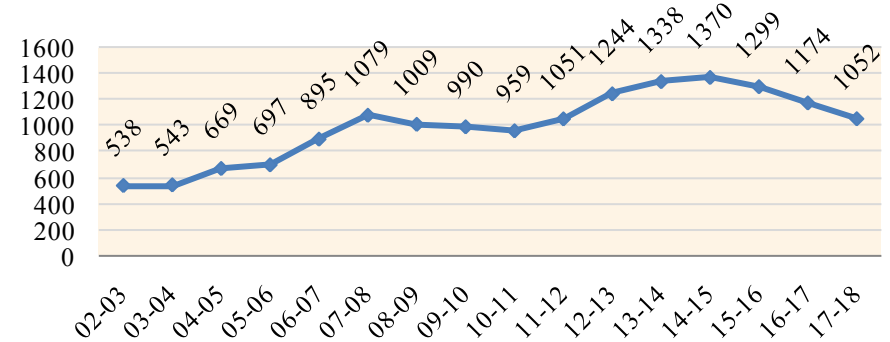
Gender	02-03	03-04	05-04	05-06	06-07	07-08	08-09	09-10	10-11	11-12	12-13	13-14	14-15	15-16	16-17	17-18	النوع
Male	128	137	193	209	251	298	265	242	234	233	282	294	304	289	280	242	طلاب
Female	410	406	476	488	644	781	744	748	725	818	962	1044	1066	1010	894	810	طالبات
Total	538	543	669	697	895	1079	1009	990	959	1051	1244	1338	1370	1299	1174	1052	المجموع

Enrolled Students by Major and Gender

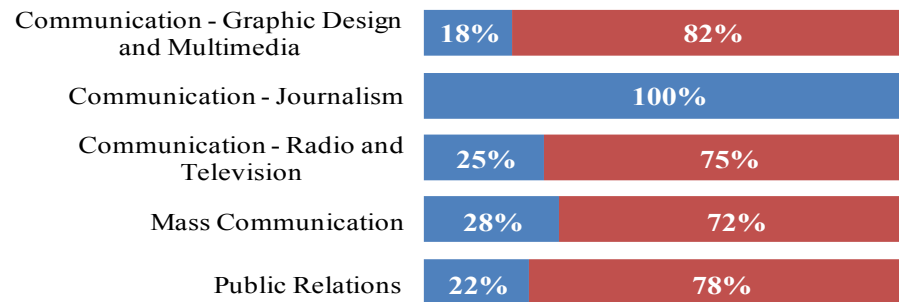
المسجلون حسب التخصص والنوع

Major	Male	Female	Total	التخصص
Communication - Graphic Design and Multimedia	27	122	149	الاتصال - التصميم الجرافيكي والوسائط المتعددة
Communication - Journalism	1	0	1	الاتصال - الصحافة
Communication - Radio and	71	215	286	الاتصال - الإذاعة والتلفزيون
Mass Communication	44	115	159	الاتصال الجماهيري
Public Relations	99	358	457	العلاقات العامة
Total	242	810	1052	المجموع

Enrolled Students by Academic Year

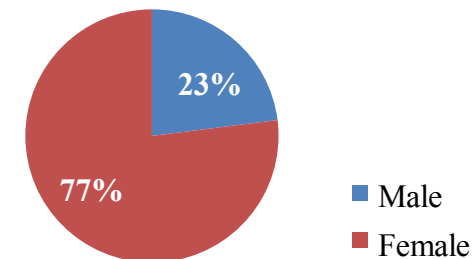


Enrolled Students by Major and Gender



Male Female

Enrolled Students by Gender



Enrolled Students by Type of Registration

الطلبة المسجلون حسب نوع التسجيل

Type	Male	Female	Total	النوع
IEP Students	7	17	24	طلبة برنامج اللغة الإنجليزية المكثف
Students in Majors	235	793	1028	الطلبة في التخصصات
Total	242	810	1052	المجموع

IEP Students by Major and Gender

طلبة برنامج اللغة الإنجليزية المكثف المسجلون حسب التخصص والنوع

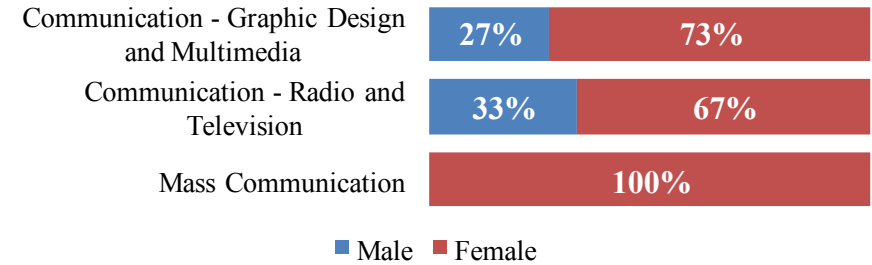
Major	Male	Female	Total	التخصص
Communication - Graphic Design and Multimedia	3	8	11	الاتصال - التصميم الجرافيكي والوسائط المتعددة
Communication - Radio and Television	4	8	12	الاتصال - الإذاعة والتلفزيون
Mass Communication	0	1	1	الاتصال الجماهيري
Total	7	17	24	المجموع

Enrolled Students by Major and Gender

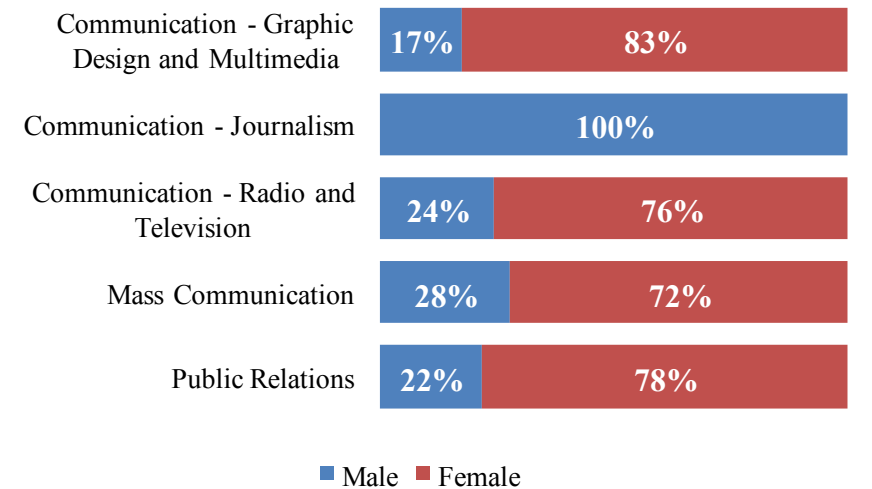
الطلبة المسجلون بالتخصصات حسب التخصص والنوع

Major	Male	Female	Total	التخصص
Communication - Graphic Design and Multimedia	24	114	138	الاتصال - التصميم الجرافيكي
Communication - Journalism	1	0	1	الاتصال - الصحافة
Communication - Radio and Television	67	207	274	الاتصال - الإذاعة والتلفزيون
Mass Communication	44	114	158	الاتصال الجماهيري
Public Relations	99	358	457	العلاقات العامة
Total	235	793	1028	المجموع

IEP Students by Major and Gender



Enrolled Students by Major and Gender



Graduated Students

College of Communication

الخريجون
كلية الاتصال

Trend of Graduation

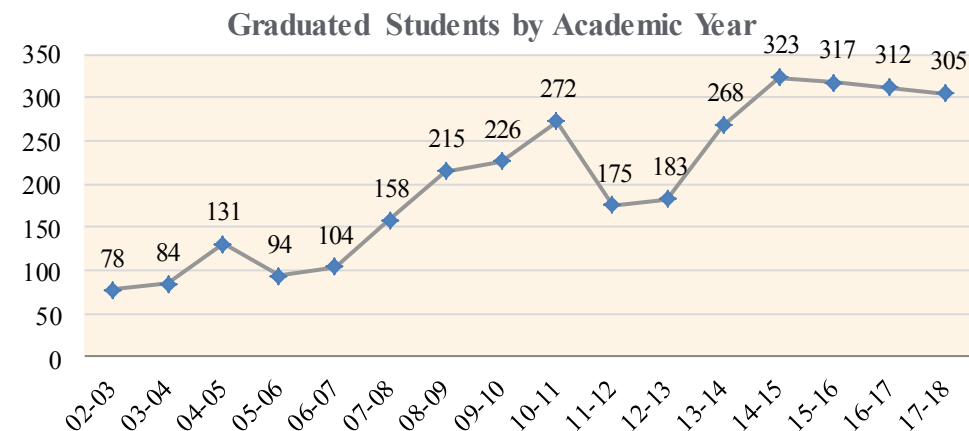
تطور أعداد الخريجين

Gender	02-03	03-04	04-05	05-06	06-07	07-08	08-09	09-10	10-11	11-12	12-13	13-14	14-15	15-16	16-17	17-18	النوع
Male	15	15	30	26	23	43	62	50	68	39	43	59	58	55	68	71	طلاب
Female	63	69	101	68	81	115	153	176	204	136	140	209	265	262	244	234	طالبات
Total	78	84	131	94	104	158	215	226	272	175	183	268	323	317	312	305	المجموع

Graduated Students by Major and Gender

الخريجون حسب التخصص والنوع

Major	Male	Female	Total	التخصص
Communication - Radio and Television	19	55	74	الاتصال - الإذاعة والتلفزيون
Communication - Graphic Design and Multimedia	6	19	25	الاتصال - التصميم الجرافيكي والوسائط المتعددة
Mass Communication	6	23	29	الاتصال الجماهيري
Public Relations	40	137	177	العلاقات العامة
Total	71	234	305	المجموع

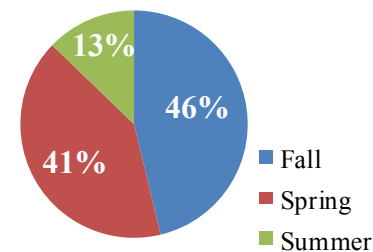


Graduated Students by Major and Graduation Semester

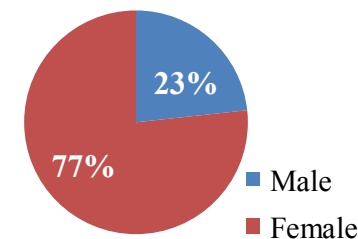
الخريجون حسب التخصص وفصل التخرج

Major	Fall	Spring	Summer	Total	التخصص
Communication - Radio and Television	26	32	16	74	الاتصال - الإذاعة والتلفزيون
Communication - Graphic Design and Multimedia	13	8	4	25	الاتصال - التصميم الجرافيكي والوسائط المتعددة
Mass Communication	7	15	7	29	الاتصال الجماهيري
Public Relations	95	70	12	177	العلاقات العامة
Total	141	125	39	305	المجموع

Graduated Students by Semester



Graduated Students by Gender




Academic Staff by Department & Gender

أعضاء هيئة التدريس حسب القسم والنوع

Department	Male	Female	Total	القسم
Mass Communication	10	1	11	الاتصال الجماهيري
Public Relations	8	4	12	العلاقات العامة
Total	18	5	23	المجموع

Academic Staff by Department

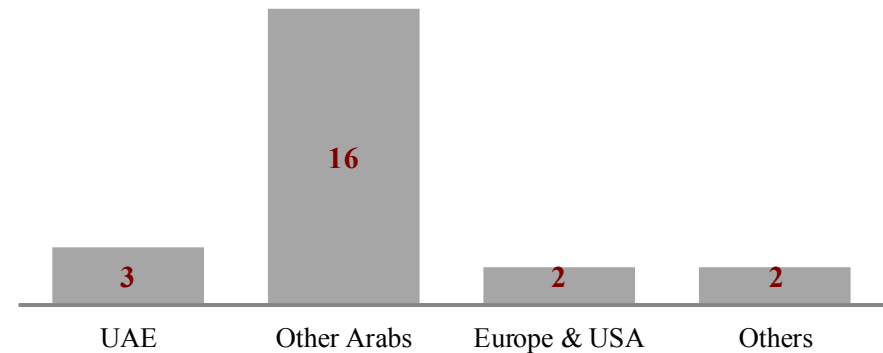


Academic Staff by Department & Nationality

أعضاء هيئة التدريس حسب القسم والجنسية

Department	UAE	Other Arabs	Europe & USA	Others	Total	القسم
Mass Communication	1	9	0	1	11	الاتصال الجماهيري
Public Relations	2	7	2	1	12	العلاقات العامة
Total	3	16	2	2	23	المجموع

Academic Staff by Nationality

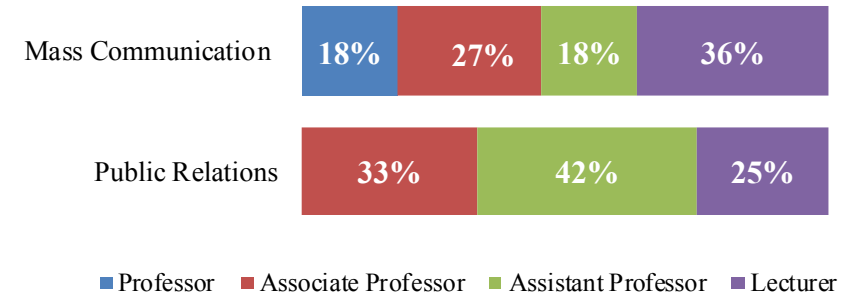


Academic Staff by Department and Academic Rank

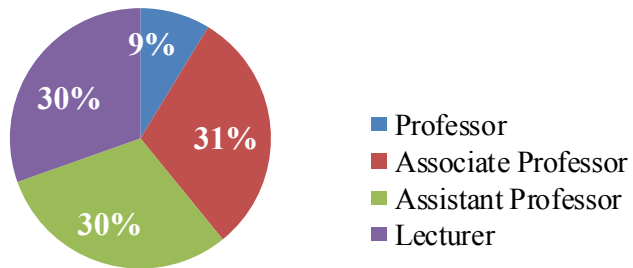
أعضاء هيئة التدريس حسب
القسم والرتبة العلمية

Department	Professor	Associate Professor	Assistant Professor	Lecturer	Total	القسم
Mass Communication	2	3	2	4	11	الاتصال الجماهيري
Public Relations	0	4	5	3	12	العلاقات العامة
Total	2	7	7	7	23	المجموع

Academic Staff by Academic Rank



Academic Staff by Academic Rank





كلية الطب



رسالة الكلية

تطرح الكلية برامج متميزة في مجالات الطب البشري والرعاية الصحية حسب أفضل المعايير العالية مع الحفاظ على الهوية والتقاليد التي تميز مجتمعاتنا.

كلية الطب

أقسام الكلية:

- ◆ قسم العلوم السريرية
- ◆ قسم العلوم الطبية الأساسية
- ◆ قسم طب الأسرة والمجتمع والعلوم السلوكية



College of Medicine



Vision of the College :

The College of Medicine is committed to enhancing its standing as a national and international leader in medicine, medical education, research and service delivery with an emphasis on serving the needs of the UAE.

College Departments:

- Department of Clinical Sciences
- Department of Basic Medical Sciences
- Department of Family and Community Medicine and Behavioral Sciences

Medicine

Admission

College of Medicine

المقبولون
كلية الطب

Trend of Admitted Students

تطور أعداد المقبولين

Gender	04-05	05- 06	06-07	07-08	08-09	09-10	10-11	11-12	12-13	13-14	14-15	15-16	16-17	17-18	النوع
Male	24	48	26	36	45	50	47	63	48	62	54	45	68	69	طلاب
Female	76	116	75	87	74	113	120	124	136	131	101	132	121	149	طالبات
Total	100	164	101	123	119	163	167	187	184	193	155	177	189	218	المجموع

Admitted Students by Type of Admission and Gender

المقبولون حسب نوع القبول
والنوع

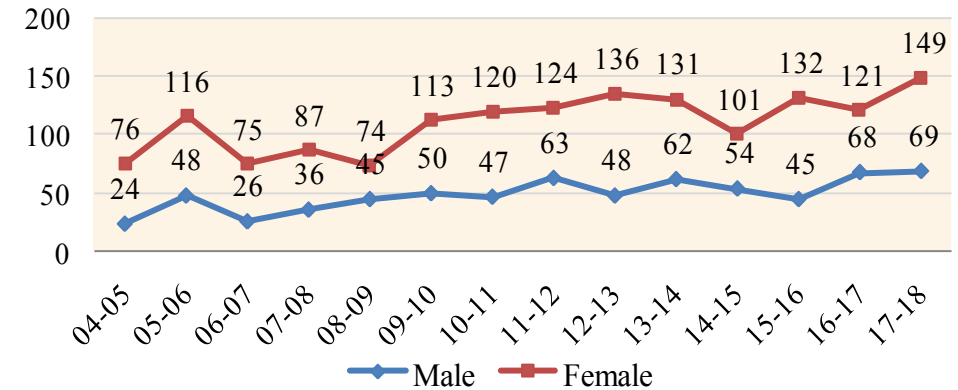
Type	Male	Female	Total	نوع القبول
IEP Students	3	6	9	طلبة برنامج اللغة الإنجليزية المكثف
Students in Majors	66	143	209	الطالبة في التخصصات
Total	69	149	218	المجموع

Admitted Students by Type of Admission and Semester

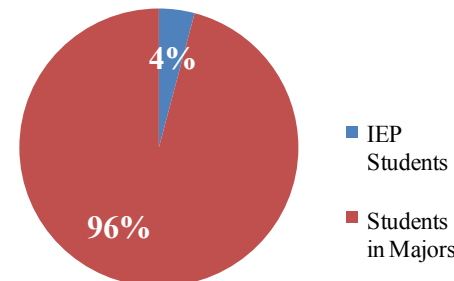
المقبولون حسب نوع القبول
وفصل القبول

Type	Fall	Spring	Total	نوع القبول
IEP Students	9	0	9	طلبة برنامج اللغة الإنجليزية المكثف
Students in Majors	209	0	209	الطالبة في التخصصات
Total	218	0	218	المجموع

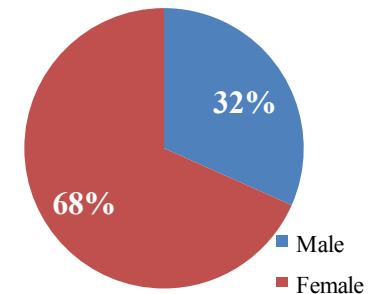
Admitted Students by Academic Year



Admitted Students by Type of Admission



Admitted Students by Gender



Newly Enrolled College of Medicine

المسجلون الجدد
كلية الطب

Newly Enrolled Students

أعداد المسجلين الجدد

Gender	09-10	10-11	11-12	12-13	13-14	14-15	15-16	16-17	17-18	النوع
Male	47	43	58	46	59	50	42	68	67	طلاب
Female	99	106	87	119	113	90	126	121	149	طالبات
Total	146	149	145	165	172	140	168	189	216	المجموع

Newly Enrolled Students by Type of Admission and Gender

المسجلون الجدد حسب
نوع القبول والنوع

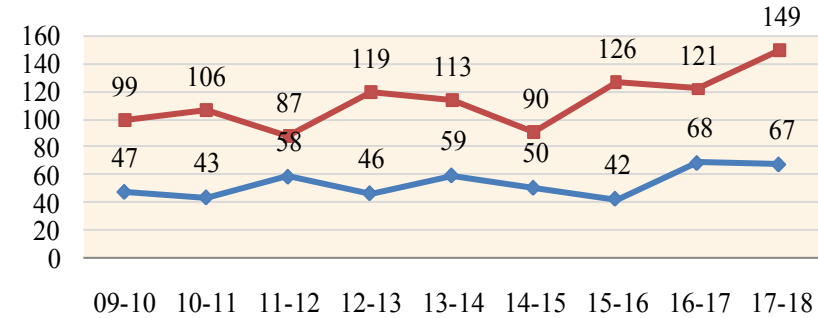
Type	Male	Female	Total	النوع
IEP Students	2	6	8	طلبة برنامج اللغة الإنجليزية المكثف
Students in Majors	65	143	208	الطلبة في التخصصات
Total	67	149	216	المجموع

Newly Enrolled Students by Type of Admission and Semester

المسجلون الجدد
حسب نوع القبول وفصل القبول

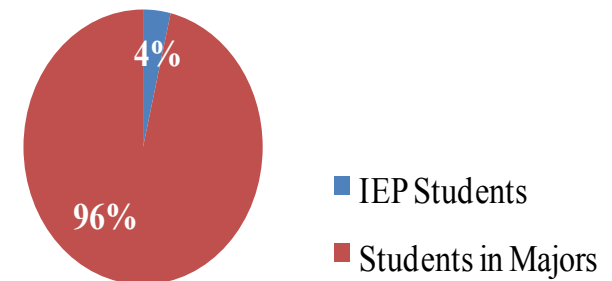
Type	Fall	Spring	Total	نوع القبول
IEP Students	8	0	8	طلبة برنامج اللغة الانجليزية المكثف
Students in Majors	208	0	208	الطلبة في التخصصات
Total	216	0	216	المجموع

Newly Enrolled Students by Academic Year



Male Female

Newly Enrolled Students by Type of Admission



Enrollment College of Medicine

المسجلون
كلية الطب

Trend of Enrolled Students

تطور أعداد المسجلين

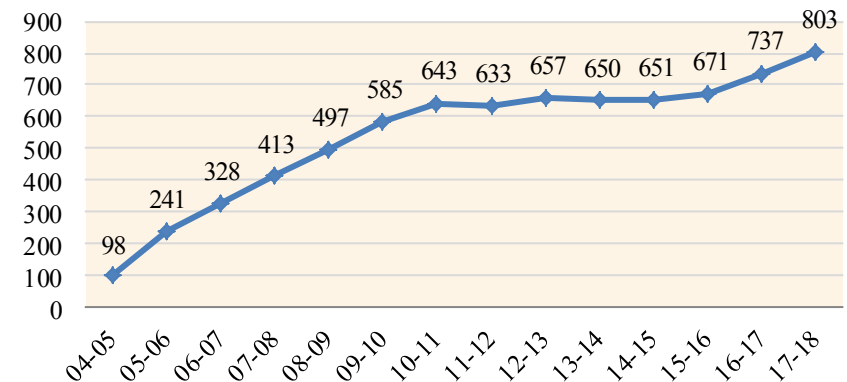
Gender	04-05	05-06	06-07	07-08	08-09	09-10	10-11	11-12	12-13	13-14	14-15	15-16	16-17	17-18	النوع
Male	22	61	86	114	155	183	198	230	228	225	235	227	257	266	طلاب
Female	76	180	242	299	342	402	445	403	429	425	416	444	480	537	طالبات
Total	98	241	328	413	497	585	643	633	657	650	651	671	737	803	المجموع

Enrolled Students by Type of Registration

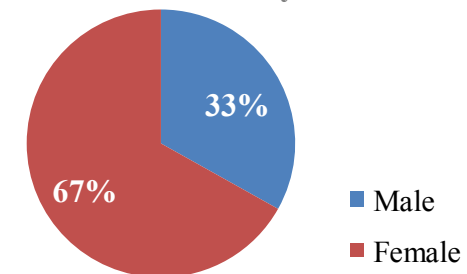
الطلبة المسجلون حسب نوع التسجيل

Type	Male	Female	Total	النوع
IEP Students	2	6	8	طلبة برنامج اللغة الإنجليزية المكثف
Students in Majors	264	531	795	الطلبة في التخصصات
Total	266	537	803	المجموع

Enrolled Students by Academic Year



Enrolled Students by Gender



Graduated Students College of Medicine

الخريجون
كلية الطب

Trend of Graduation

تطور أعداد الخريجين

Gender	09-10	10-11	11-12	12-13	13-14	14-15	15-16	16-17	17-18	النوع
Male	15	13	30	34	28	36	38	40	33	طلاب
Female	37	77	42	60	64	60	54	49	66	طالبات
Total	52	90	72	94	92	96	92	89	99	المجموع

Graduated Students by Major and Gender

الخريجون حسب التخصص والنوع

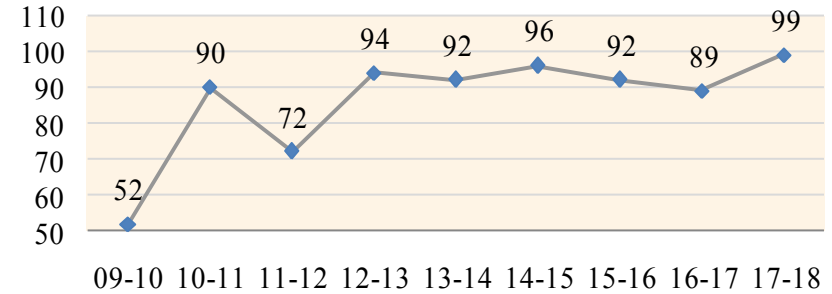
Major	Male	Female	Total	التخصص
Medicine	33	66	99	الطب
Total	33	66	99	المجموع

Graduated Students by Major and Graduation Semester

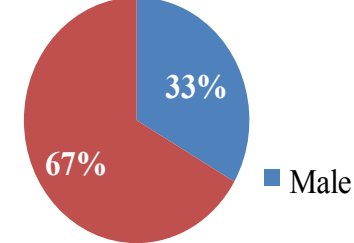
الخريجون حسب التخصص وفصل التخرج

Major	Spring	Total	التخصص
Medicine	99	99	الطب
Total	99	99	المجموع

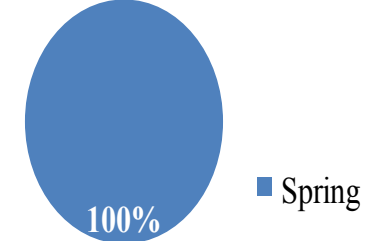
Graduated Students by Academic Year



Graduated Students by Gender



Graduated Students by Semester



Academic Staff College of Medicine

أعضاء هيئة التدريس
كلية الطب

Academic Staff by Department & Gender

أعضاء هيئة التدريس حسب القسم والنوع


Department	Male	Female	Total	القسم
Basic Medical Sciences	11	4	15	العلوم الطبية الأساسية
Clinical Science	9	6	15	العلوم الإكلينيكية
Family Medicine & Behavioral Sciences	4	3	7	طب الأسرة والمجتمع والعلوم السلوكية
Total	24	13	37	المجموع

Academic Staff by Department & Nationality

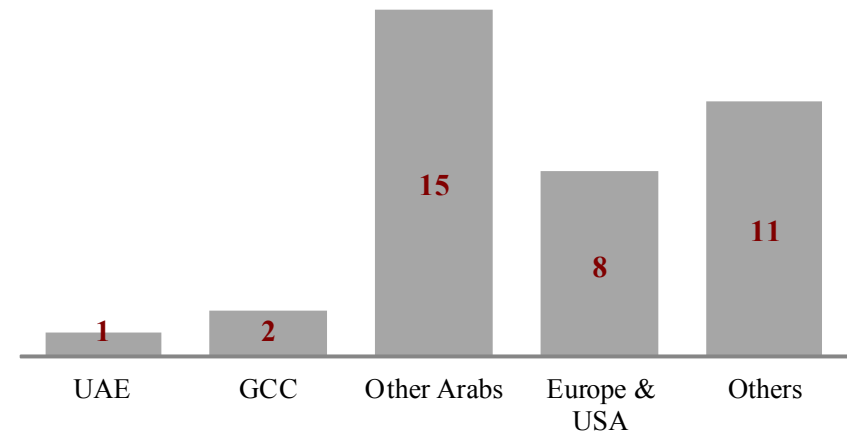
أعضاء هيئة التدريس حسب القسم والجنسية

Department	UAE	GCC	Other Arabs	Europe & USA	Others	Total	القسم
Basic Medical Sciences	0	0	6	4	5	15	العلوم الطبية الأساسية
Clinical Science	1	2	6	4	2	15	العلوم الإكلينيكية
Family Medicine & Behavioral Sciences	0	0	3	0	4	7	طب الأسرة والمجتمع والعلوم السلوكية
Total	1	2	15	8	11	37	المجموع

Academic Staff by Department



Academic Staff by Nationality



Academic Staff College of Medicine

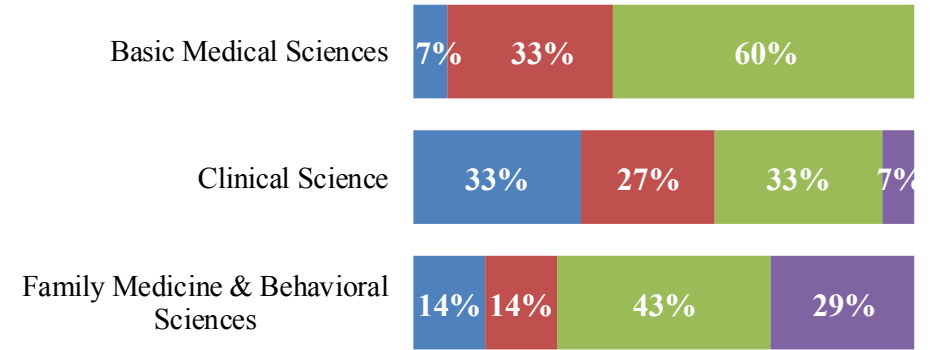
أعضاء هيئة التدريس
كلية الطب

Academic Staff by Department and Academic Rank

أعضاء هيئة التدريس حسب
القسم والرتبة العلمية

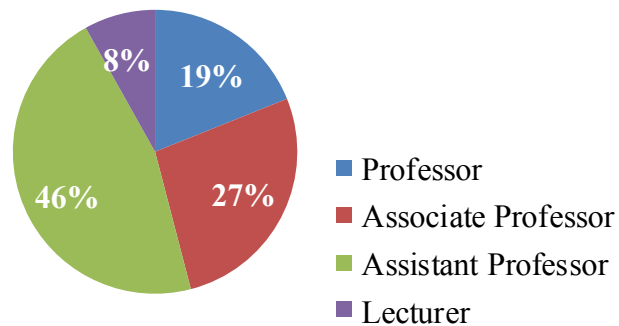
Department	Professor	Associate	Assistant	Lecturer	Total	القسم
Basic Medical Sciences	1	5	9	0	15	العلوم الطبية الأساسية
Clinical Science	5	4	5	1	15	العلوم الإكلينيكية
Family Medicine & Behavioral Sciences	1	1	3	2	7	طب الأسرة والمجتمع والعلوم السلوكية
Total	7	10	17	3	37	المجموع

Academic Staff by Academic Rank



■ Professor ■ Associate Professor ■ Assistant Professor ■ Lecturer

Academic Staff by Academic Rank





كلية طب الأسنان



رسالة الكلية

أن تكون سباقة على المستوى الإقليمي في مجال صحة الفم والأبحاث والرعاية الصحية، مع التركيز على خدمة المجتمع والمهنة.

أقسام الكلية:

- ◆ قسم صحة الفم والقحف والوجهي
- ◆ قسم طب الأسنان الوقائي والترميمي

كلية طب الأسنان



College of Dental Medicine



Vision of the College :

To be a regional leader in oral health education, research and patient care with an emphasis on serving the needs of the community and the profession.

College Departments:

- Department of Oral and Craniofacial Health Sciences
- Department of Preventative and Restorative Dental Medicine

Dental Medicine

Trend of Admitted Students

تطور أعداد المقبولين

Gender	04-05	05-06	06-07	07-08	08-09	09-10	10-11	11-12	12-13	13-14	14-15	15-16	16-17	17-18	النوع
Male	20	15	16	13	22	25	50	40	37	48	66	29	39	64	طلاب
Female	97	131	77	108	86	126	113	134	109	137	87	107	127	118	طالبات
Total	117	146	93	121	108	151	163	174	146	185	153	136	166	182	المجموع

Admitted Students by Type of Admission and Gender

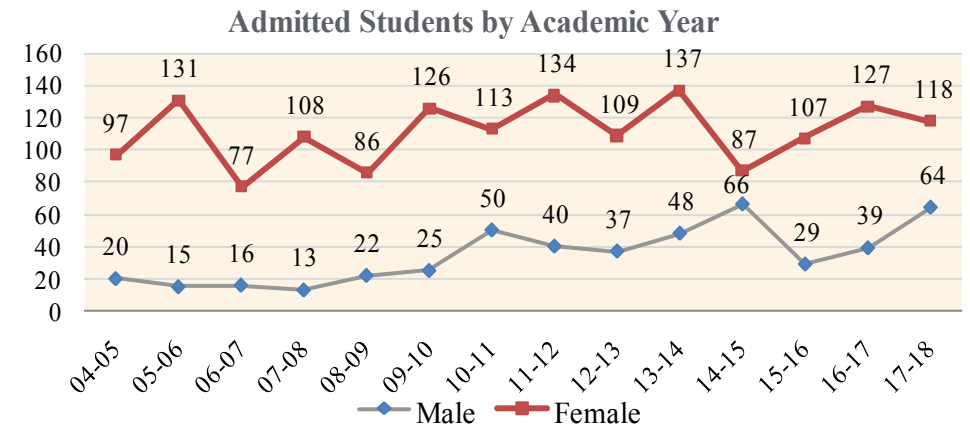
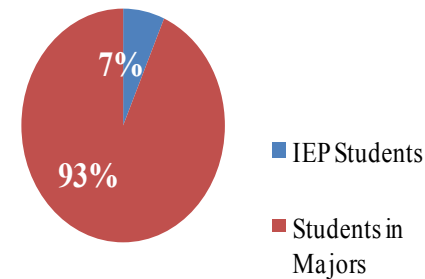
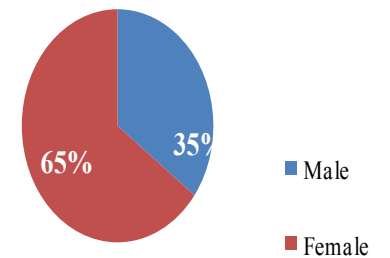
المقبولون حسب نوع القبول
والنوع

Type	Male	Female	Total	نوع القبول
IEP Students	5	7	12	طالبة برنامج اللغة الإنجليزية المكثف
Students in Majors	59	111	170	الطالبة في التخصصات
Total	64	118	182	المجموع

Admitted Students by Type of Admission and Semester

المقبولون حسب نوع القبول
وفصل القبول

Type	Fall	Spring	Total	نوع القبول
IEP Students	12	0	12	طالبة برنامج اللغة الإنجليزية المكثف
Students in Majors	170	0	170	الطالبة في التخصصات
Total	182	0	182	المجموع

Admitted Students
by Type of AdmissionAdmitted Students
by Gender

Newly Enrolled

College of Dental Medicine

المسجلون الجدد
كلية طب الأسنان

Newly Enrolled Students

أعداد المسجلين الجدد

Gender	09-10	10-11	11-12	12-13	13-14	14-15	15-16	16-17	17-18	النوع
Male	23	35	38	52	44	31	27	38	64	طلاب
Female	113	89	103	116	119	76	102	126	117	طالبات
Total	136	124	141	168	163	107	129	164	181	المجموع

Newly Enrolled Students by Type of Admission and Gender

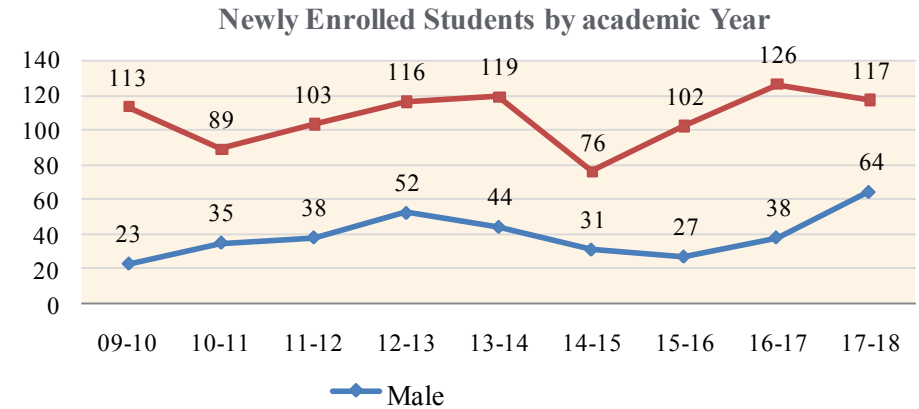
المسجلون الجدد حسب
نوع القبول والنوع

Type	Male	Female	Total	النوع
IEP Students	5	7	12	طلبة برنامج اللغة الإنجليزية المكثف
Students in Majors	59	110	169	الطلبة في التخصصات
Total	64	117	181	المجموع

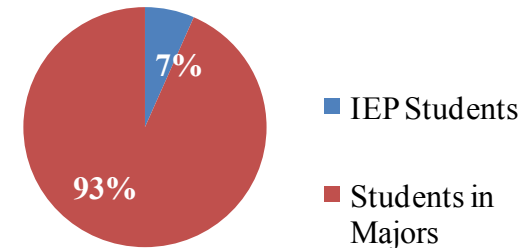
Newly Enrolled Students by Type of Admission and Semester

المسجلون الجدد
حسب نوع القبول وفصل القبول

Type	Fall	Spring	Total	نوع القبول
IEP Students	12	0	12	طلبة برنامج اللغة الانجليزية المكثف
Students in Majors	169	0	169	الطلبة في التخصصات
Total	181	0	181	المجموع



Newly Enrolled Students by Type of Admission



Trend of Enrolled Students

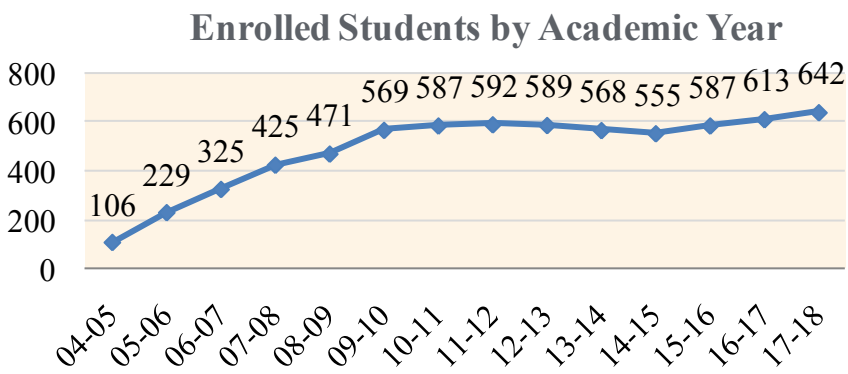
تطور أعداد المسجلين

Gender	04-05	05- 06	06-07	07-08	08-09	09-10	10-11	11-12	12-13	13-14	14-15	15-16	16-17	17-18	النوع
Male	15	23	45	59	62	86	104	113	122	131	137	147	152	178	طلاب
Female	91	206	280	366	409	483	483	479	467	437	418	440	461	464	طالبات
Total	106	229	325	425	471	569	587	592	589	568	555	587	613	642	المجموع

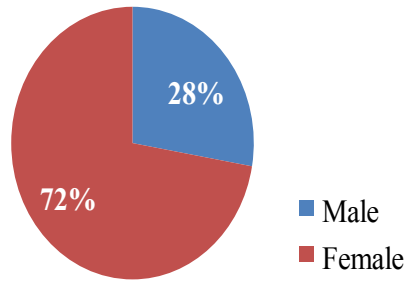
Enrolled Students by Type of Registration

الطلبة المسجلون حسب نوع التسجيل

Type	Male	Female	Total	النوع
IEP Students	5	8	13	طلبة برنامج اللغة الإنجليزية المكثف
Students in Majors	173	456	629	الطلبة في التخصصات
Total	178	464	642	المجموع



Enrolled Students by Gender



Graduated Students

College of Dental Medicine

الخريجون
كلية طب الأسنان

Trend of Graduation

تطور أعداد الخريجين

Gender	09-10	10-11	11-12	12-13	13-14	14-15	15-16	16-17	17-18	النوع
Male	6	11	17	14	10	9	14	16	23	طلاب
Female	35	72	80	71	74	55	58	63	56	طالبات
Total	41	83	97	85	84	64	72	79	79	المجموع

Graduated Students by Major and Gender

الخريجون حسب التخصص والنوع

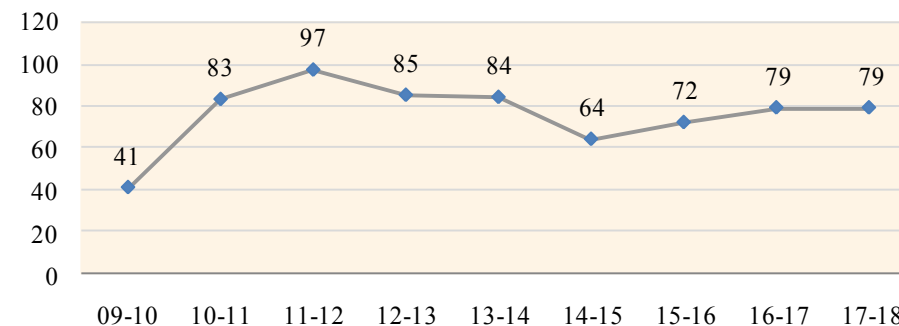
Major	Male	Female	Total	التخصص
Dentistry	23	56	79	طب الأسنان
Total	23	56	79	المجموع

Graduated Students by Major and Graduation Semester

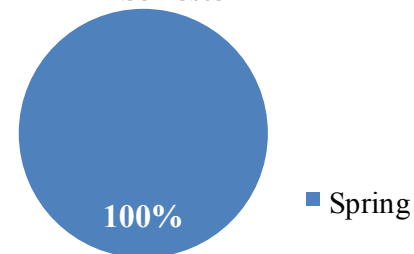
الخريجون حسب التخصص وفصل التخرج

Major	Spring	Total	التخصص
Dentistry	79	79	طب الأسنان
Total	79	79	المجموع

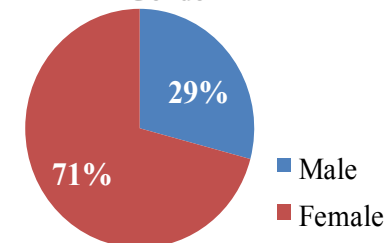
Graduated Students by Academic Year



Graduated Students by Semester



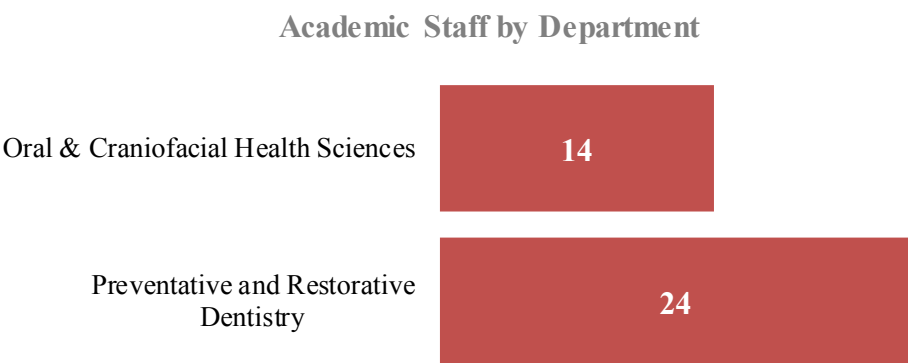
Graduated Students by Gender



Academic Staff by Department & Gender

أعضاء هيئة التدريس حسب القسم والنوع

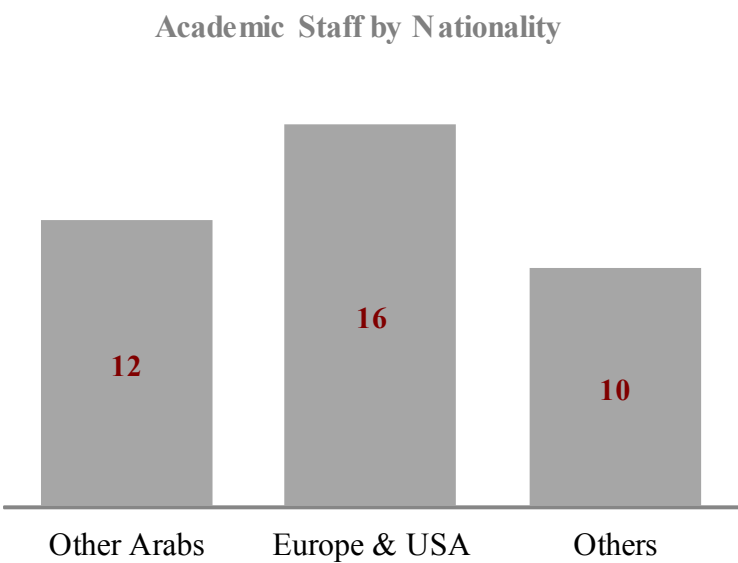
Department	Male	Female	Total	القسم
Oral & Craniofacial Health Sciences	11	3	14	صحة الفم والقحف الوجهي
Preventative and Restorative Dentistry	14	10	24	طب الأسنان الوقائي والترميمي
Total	25	13	38	المجموع



Academic Staff by Department & Nationality

أعضاء هيئة التدريس حسب القسم والجنسية

Department	Other Arabs	Europe & USA	Others	Total	القسم
Oral & Craniofacial Health Sciences	6	2	7	15	صحة الفم والقحف الوجهي
Preventative and Restorative Dentistry	6	14	3	23	طب الأسنان الوقائي والترميمي
Total	12	16	10	38	المجموع

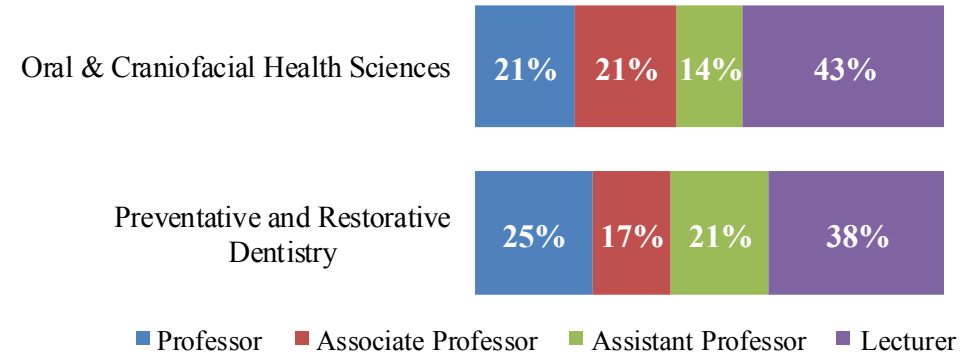


Academic Staff by Department and Academic Rank

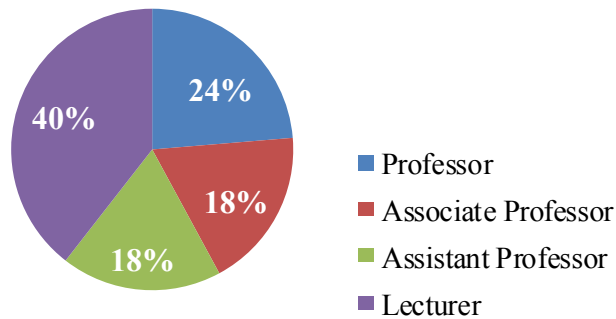
أعضاء هيئة التدريس حسب
القسم والرتبة العلمية

Department	Professor	Associate Professor	Assistant Professor	Lecturer	Total	القسم
Oral & Craniofacial Health Sciences	3	3	2	6	14	صحة الفم والقحف الوجهي
Preventative and Restorative Dentistry	6	4	5	9	24	طب الأسنان الوقائي والترميمي
Total	9	7	7	15	38	المجموع

Academic Staff by Academic Rank and Department



Academic Staff by Academic Rank





كلية الصيدلة



رسالة الكلية

تطرح الكلية برامج متميزة في مجالات الصيدلة والرعاية الصحية حسب أفضل المعايير العالمية مع الحفاظ على الهوية والتقاليد التي تميز مجتمعاتنا.

أقسام الكلية:

- ◆ قسم الصيدلانيات والتقنية الصيدلانية
- ◆ قسم الممارسة الصيدلانية والعلاجات
- ◆ قسم الكيمياء الطبية

كلية الصيدلة



College of Pharmacy



Mission of the College :

The mission of the College of Pharmacy is to provide a high quality, intellectually challenging Pharmacy education that prepares competent graduates to take part in the pharmaceutical care system. The College aims at making a significant contribution in the delivery of modern health care system in UAE, the region and internationally.

College Departments:

- Pharmaceutics and Pharmaceutical Technology
- Department of Pharmacy Practice and Pharmacotherapeutics
- Department of Medicinal Chemistry

Pharmacy

Trend of Admitted Students

تطور أعداد المقبولين

Gender	04-05	05-06	06-07	07-08	08-09	09-10	10-11	11-12	12-13	13-14	14-15	15-16	16-17	17-18	النوع
Male	19	13	24	8	13	27	24	32	40	30	16	23	21	26	طلاب
Female	76	101	68	79	74	106	123	158	166	189	126	130	118	129	طالبات
Total	95	114	92	87	87	133	147	190	206	219	142	153	139	155	المجموع

Admitted Students by Type of Admission and Gender

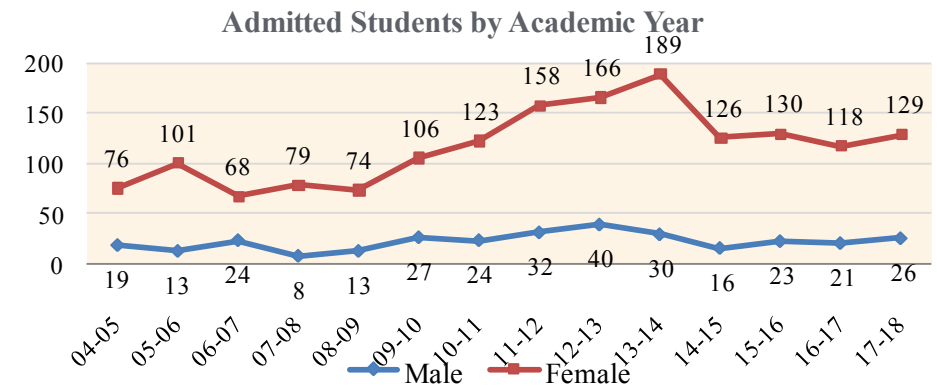
المقبولون حسب نوع
القبول والنوع

Type	Male	Female	Total	نوع القبول
IEP Students	9	28	37	طلبة برنامج اللغة الإنجليزية المكثف
Students in Majors	17	101	118	الطلبة في التخصصات
Total	26	129	155	المجموع

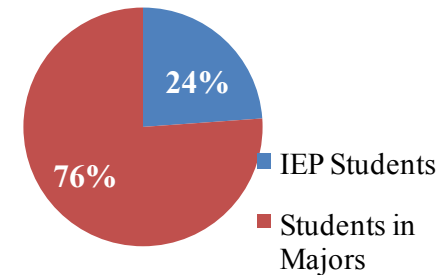
Admitted Students by Type of Admission and Semester

المقبولون حسب نوع
القبول وفصل القبول

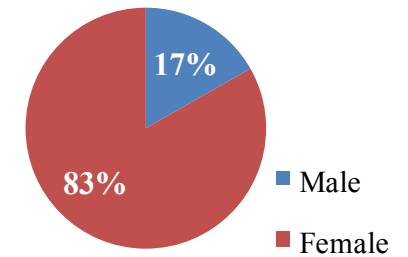
Type	Fall	Spring	Total	نوع القبول
IEP Students	37	0	37	طلبة برنامج اللغة الإنجليزية المكثف
Students in Majors	118	0	118	الطلبة في التخصصات
Total	155	0	155	المجموع



Admitted Students by Type of Admission



Admitted Students by Gender



Newly Enrolled College of Pharmacy

المسجلون الجدد
كلية الصيدلة

Newly Enrolled Students

أعداد المسجلين الجدد

Gender	09-10	10-11	11-12	12-13	13-14	14-15	15-16	16-17	17-18	النوع
Male	20	17	27	29	36	14	20	17	20	طلاب
Female	93	103	137	144	145	104	116	104	119	طالبات
Total	113	120	164	173	181	118	136	121	139	المجموع

Newly Enrolled Students by Type of Admission and Gender

المسجلون الجدد حسب
نوع القبول والنوع

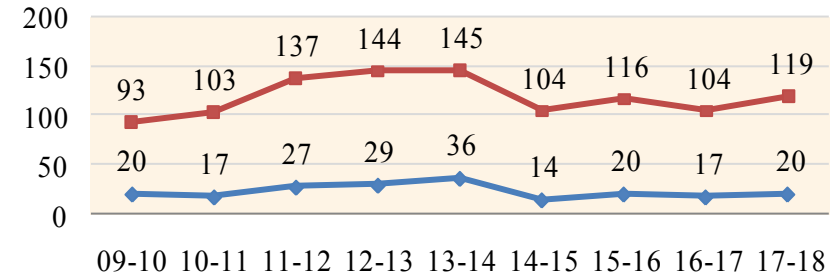
Type	Male	Female	Total	النوع
IEP Students	5	20	25	طلبة برنامج اللغة الإنجليزية المكثف
Students in Majors	15	99	114	الطلبة في التخصصات
Total	20	119	139	المجموع

Newly Enrolled Students by Type of Admission and Semester

المسجلون الجدد حسب نوع
القبول وفصل القبول

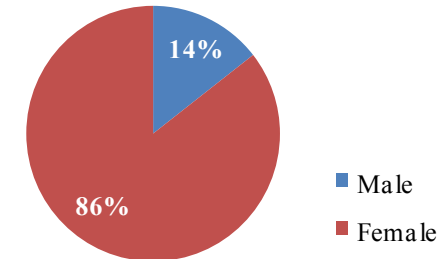
Type	Fall	Spring	Total	نوع القبول
IEP Students	25	0	25	طلبة برنامج اللغة الانجليزية المكثف
Students in Majors	114	0	114	الطلبة في التخصصات
Total	139	0	139	المجموع

Newly Enrolled Students by Academic Year



Male Female

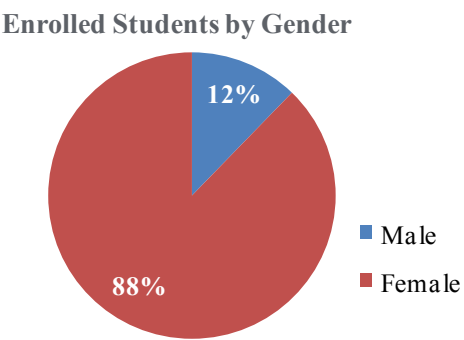
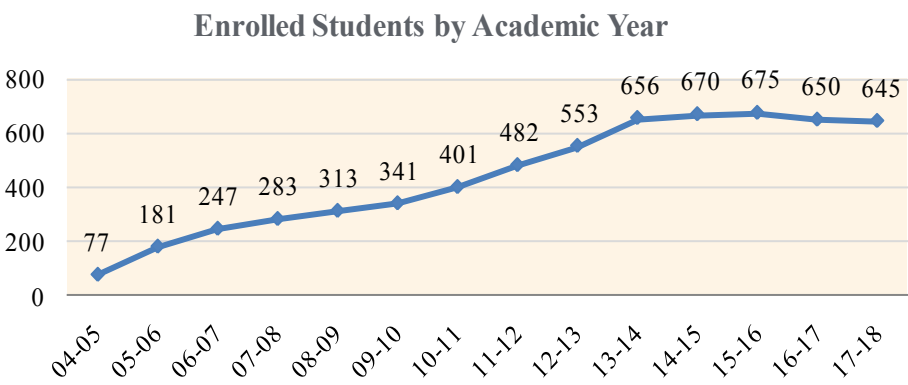
Newly Enrolled Students by Type of Admission



Male
Female

Trend of Enrolled Students		تطور أعداد المسجلين													
Gender	04-05	05- 06	06-07	07-08	08-09	09-10	10-11	11-12	12-13	13-14	14-15	15-16	16-17	17-18	النوع
Male	12	27	43	36	40	50	62	76	84	89	86	86	85	79	طلاب
Female	65	154	204	247	273	291	339	406	469	567	584	589	565	566	طالبات
Total	77	181	247	283	313	341	401	482	553	656	670	675	650	645	المجموع

Enrolled Students by Type of Registration		الطلبة المسجلون حسب نوع التسجيل			النوع
Type		Male	Female	Total	
IEP Students		4	19	23	طلبة برنامج اللغة الإنجليزية المكثف
Students in Majors		75	547	622	الطلبة في التخصصات
Total		79	566	645	المجموع



Graduated Students

College of Pharmacy

الخريجون
كلية الصيدلة

Trend of Graduation

تطور أعداد الخريجين

Gender	08-09	09-10	10-11	11-12	12-13	13-14	14-15	15-16	16-17	17-18	النوع
Male	8	6	6	7	4	8	15	12	17	10	طلاب
Female	31	39	55	41	38	57	86	95	103	116	طالبات
Total	39	45	61	48	42	65	101	107	120	126	المجموع

Graduated Students by Major and Gender

الخريجون حسب التخصص والنوع

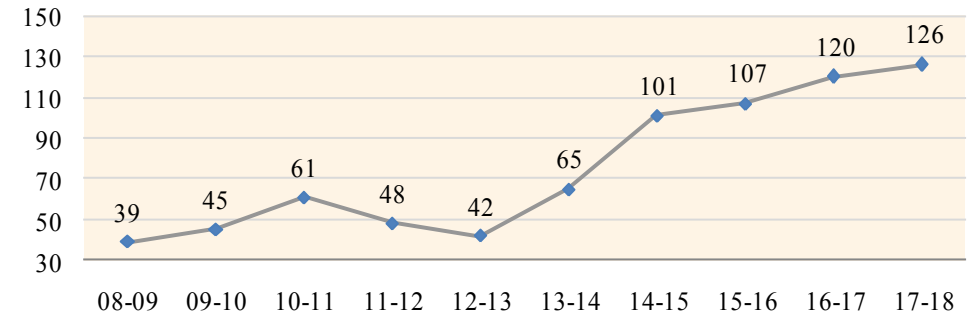
Major	Male	Female	Total	التخصص
Pharmacy	10	116	126	الصيدلة
Total	10	116	126	المجموع

Graduated Students by Major and Graduation Semester

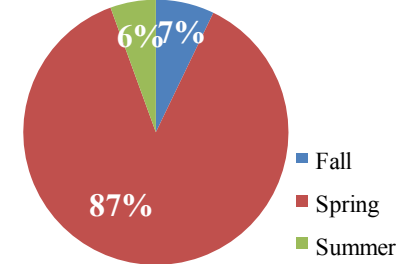
الخريجون حسب التخصص وفصل التخرج

Major	Fall	Spring	Summer	Total	التخصص
Pharmacy	9	110	7	126	الصيدلة
Total	9	110	7	126	المجموع

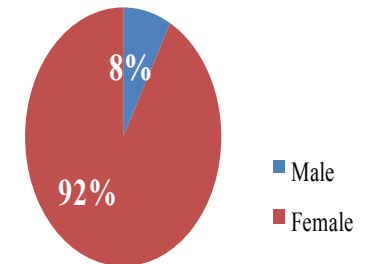
Graduated Students by Academic Year



Graduated Students by Semester



Graduated Students by Gender



Academic Staff College of Pharmacy

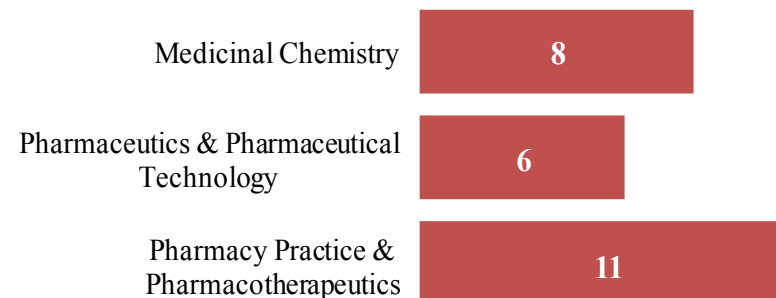
أعضاء هيئة التدريس
كلية الصيدلة

Academic Staff by Department & Gender

أعضاء هيئة التدريس حسب القسم والنوع

Department	Male	Female	Total	القسم
Medicinal Chemistry	8	0	8	الكيمياء الطبية
Pharmaceutics & Pharmaceutical Technology	1	5	6	الصيدلانيات والتقنية الصيدلانية
Pharmacy Practice & Pharmacotherapeutics	8	3	11	الممارسة الصيدلانية والعلاجات
Total	17	8	25	المجموع

Academic Staff by Department

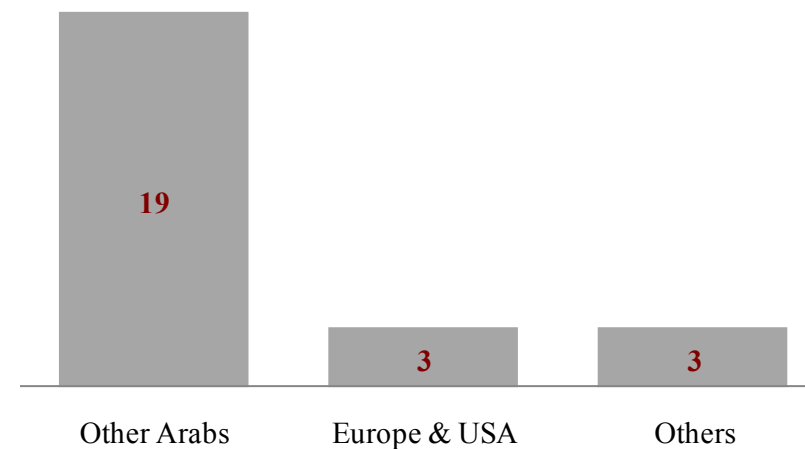


Academic Staff by Department & Nationality

أعضاء هيئة التدريس حسب القسم والجنسية

Department	Other Arabs	Europe & USA	Others	Total	القسم
Medicinal Chemistry	6	1	1	8	الكيمياء الطبية
Pharmaceutics & Pharmaceutical Technology	6	0	0	6	الصيدلانيات والتقنية الصيدلانية
Pharmacy Practice & Pharmacotherapeutics	7	2	2	11	الممارسة الصيدلانية والعلاجات
Total	19	3	3	25	المجموع

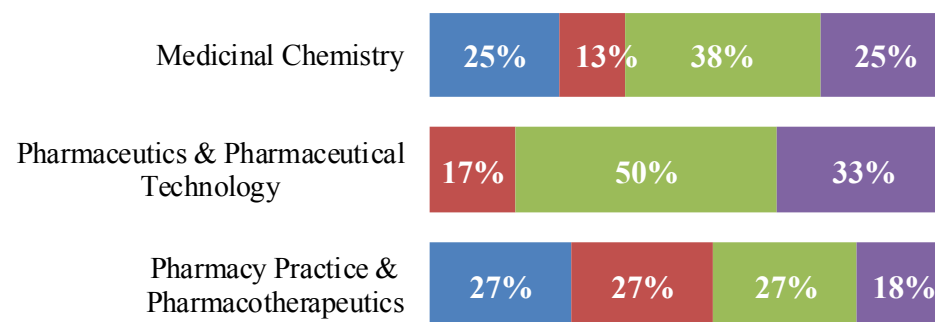
Academic Staff by Nationality



Academic Staff by Department
and Academic Rankأعضاء هيئة التدريس حسب القسم
والرتبة العلمية

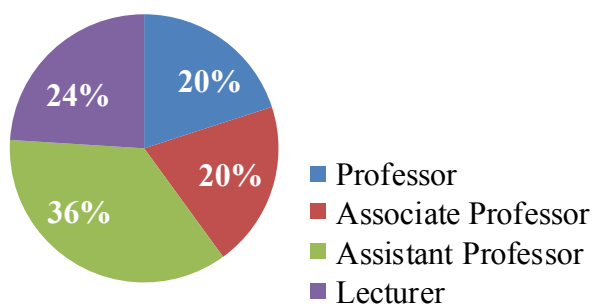
Department	Professor	Associate	Assistant	Lecturer	Total	القسم
Medicinal Chemistry	2	1	3	2	8	الكيمياء الطبية
Pharmaceutics & Pharmaceutical Technology	0	1	3	2	6	الصيدلانيات والتقنية الصيدلانية
Pharmacy Practice & Pharmacotherapeutics	3	3	3	2	11	الممارسة الصيدلانية والعلاجات
Total	5	5	9	6	25	المجموع

Academic Staff by Academic Rank



■ Professor ■ Associate Professor ■ Assistant Professor ■ Lecturer

Academic Staff by Gender





كلية المجتمع



رسالة الكلية

تتجسد رسالة كلية المجتمع في الاستجابة لحاجات سوق العمل في دولة الإمارات العربية المتحدة برفده باليد العاملة المؤهلة تأهيلا جامعيًا متوسطًا والمدربة تدريبًا تطبيقيًا وفنيا ملائمًا لمتطلبات الوظائف في القطاعين العام والخاص.

أقسام الكلية:

- ◆ قسم العلوم الإدارية والمالية
- ◆ قسم تكنولوجيا المعلومات
- ◆ قسم العلوم الطبية و الصحية
- ◆ قسم العلوم الأساسية
- ◆ قسم القانون

كلية المجتمع



Community College



Mission of the College :

The Mission of the community college is to respond to labour market needs in the United Arab Emirates and to supply work forces that have been trained and given intermediate university qualification that focus on the applied and technical aspects so as to be compatible with the needs of the labour market and its current and future requirements.

College Departments:

- Department of Administrative and Financial Sciences
- Department of Information Technology
- Department of Health and Medical Sciences
- Department of Basic Sciences
- Department of Law

Community College

Trend of Admitted Students

تطور أعداد المقبولين

Gender	01-02	02-03	03-04	04-05	05-06	06-07	07-08	08-09	09-10	10-11	11-12	12-13	13-14	14-15	15-16	16-17	17-18	النوع
Male	0	0	40	240	315	281	364	344	101	71	89	106	65	152	118	233	154	طلاب
Female	500	350	526	582	447	437	326	738	408	253	356	153	101	162	189	193	93	طالبات
Total	500	350	566	822	762	718	690	1082	509	324	445	259	166	314	307	426	247	المجموع

Admitted Students by Gender

المقبولون حسب النوع

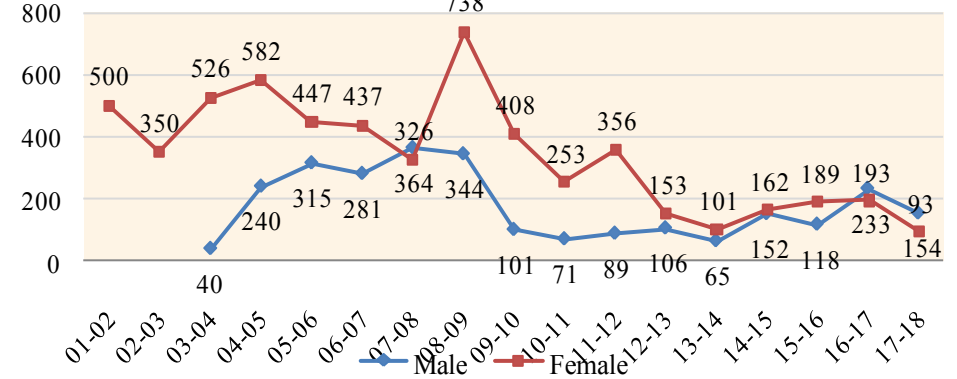
Major	Male	Female	Total	التخصص
Administrative and Financial Sciences - Business Administration	3	1	4	العلوم الإدارية والمالية - إدارة الأعمال
Human Resource Management	30	33	63	إدارة الموارد البشرية
Information Technology	0	3	3	تقنية المعلومات
Professional Law	121	56	177	الدبلوم المهني في القانون
Total	154	93	247	المجموع

Admitted Students by Admission Semester

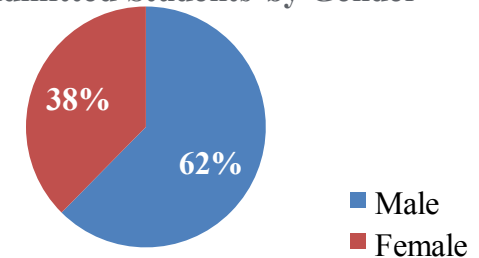
المقبولون حسب فصل القبول

Major	Fall	Spring	Total	التخصص
Administrative and Financial Sciences - Business Administration	4	0	4	العلوم الإدارية والمالية - إدارة الأعمال
Human Resource Management	63	0	63	إدارة الموارد البشرية
Information Technology	3	0	3	تقنية المعلومات
Professional Law	177	0	177	الدبلوم المهني في القانون
Total	247	0	247	المجموع

Admitted Students by Academic Year



Admitted Students by Gender



Newly Enrolled Community College

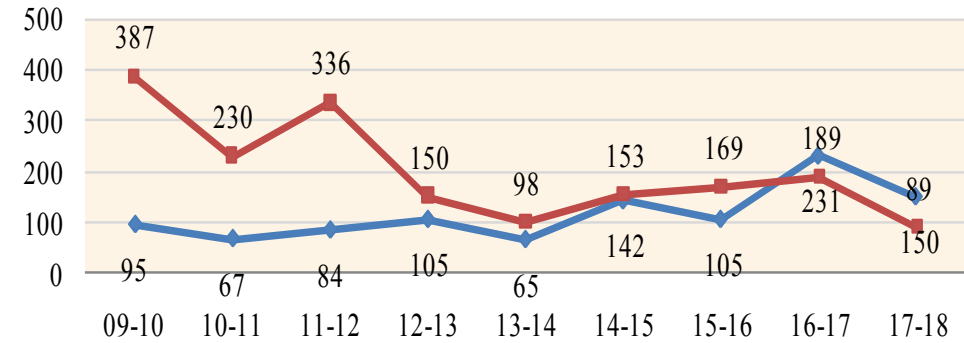
المسجلون الجدد
كلية المجتمع

Newly Enrolled Students										أعداد المسجلين الجدد
Gender	09-10	10-11	11-12	12-13	13-14	14-15	15-16	16-17	17-18	النوع
Male	95	67	84	105	65	142	105	231	150	طلاب
Female	387	230	336	150	98	153	169	189	89	طالبات
Total	482	297	420	255	163	295	274	420	239	المجموع

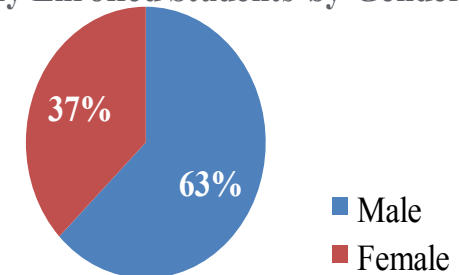
Newly Enrolled Students by Major and Gender				المسجلون الجدد حسب التخصص والنوع
Major	Male	Female	Total	التخصص
Administrative and Financial Sciences - Business Administration	3	1	4	العلوم الإدارية والمالية - إدارة الأعمال
Human Resource Management	26	33	59	إدارة الموارد البشرية
Information Technology	0	2	2	تقنية المعلومات
Professional Law	121	53	174	الدبلوم المهني في القانون
Total	150	89	239	المجموع

Newly Enrolled Students by Major and Admission Semester				المسجلون الجدد حسب
Major	Fall	Spring	Total	التخصص
Administrative and Financial Sciences - Business Administration	4	0	4	العلوم الإدارية والمالية - إدارة الأعمال
Human Resource Management	59	0	59	إدارة الموارد البشرية
Information Technology	2	0	2	تقنية المعلومات
Professional Law	174	0	174	الدبلوم المهني في القانون
Total	239	0	239	المجموع

Newly Enrolled Students by Academic Year



Newly Enrolled Students by Gender



Enrollment

Community College

المسجلون
كلية المجتمع

Trend of Enrolled Students

تطور أعداد المسجلين

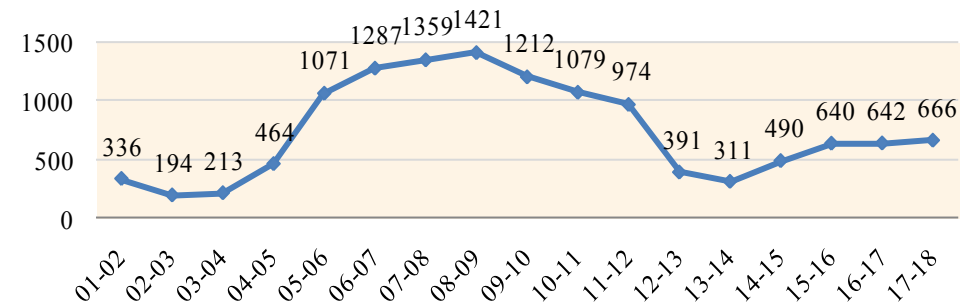
Gender	01-02	02-03	03-04	04-05	05-06	06-07	07-08	08-09	09-10	10-11	11-12	12-13	13-14	14-15	15-16	16-17	17-18	النوع
Male	0	0	20	102	289	511	620	545	313	198	216	93	105	204	254	303	357	طلاب
Female	336	194	293	362	782	776	739	876	899	881	758	298	206	286	386	339	309	طالبات
Total	336	194	213	464	1071	1287	1359	1421	1212	1079	974	391	311	490	640	642	666	المجموع

Enrolled Students by Major and Gender

المسجلون حسب التخصص والنوع

Major	Male	Female	Total	التخصص
Administrative and Financial Sciences - Business Administration	8	21	29	العلوم الإدارية والمالية - إدارة الأعمال
Human Resource Management	72	102	174	إدارة الموارد البشرية
Information Technology	5	20	25	تقنية المعلومات
Professional Law	272	166	438	الدبلوم المهني في القانون
Total	357	309	666	المجموع

Enrolled Students by Academic Year

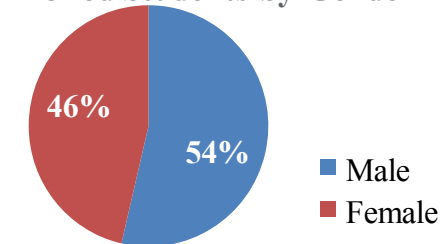


Enrolled Students by Center and Gender

المسجلون حسب المركز والنوع

Center	Male	Female	Total	المركز
Deba Al Hesn	0	17	17	دبا الحصن
Kalba	50	52	102	كلباء
Khorfakan	65	35	100	خورفكان
Maliha	29	13	42	مليحة
Sharjah	213	192	405	الشارقة
Total	357	309	666	المجموع

Enrolled Students by Gender



Graduated Students Community College

الخريجون
كلية المجتمع

Trend of Graduation

تطور أعداد الخريجين

Gender	02-03	03-04	04-05	05-06	06-07	07-08	08-09	09-10	10-11	11-12	12-13	13-14	14-15	15-16	16-17	17-18	النوع
Male	0	0	26	102	95	163	182	88	81	147	16	5	14	97	58	92	طلاب
Female	336	272	262	402	211	273	258	142	249	394	54	52	52	132	90	85	طالبات
Total	336	272	288	504	306	436	440	230	330	541	70	57	66	229	148	177	المجموع

Graduated Students by Major and Gender

الخريجون حسب التخصص والنوع

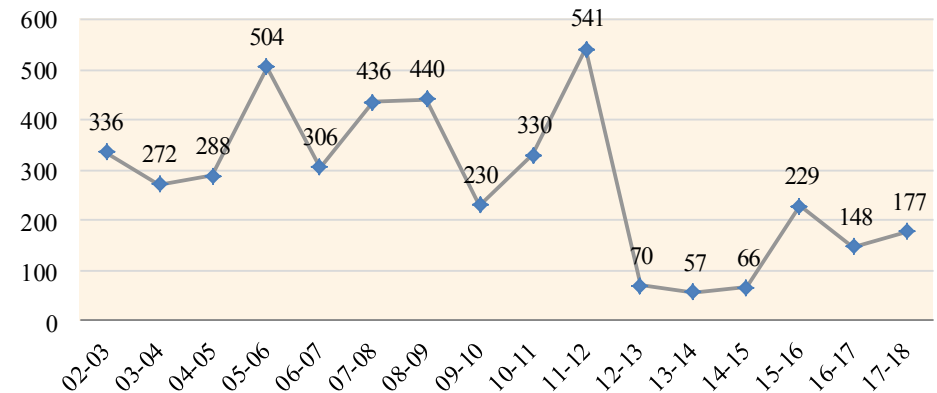
Major	Male	Female	Total	التخصص
Administrative and Financial Sciences - Business Administration	1	10	11	العلوم الإدارية والمالية - إدارة الأعمال
Human Resource Management	9	13	22	إدارة الموارد البشرية
Information Technology	2	4	6	تقنية المعلومات
Professional Law	80	58	138	الدبلوم المهني في القانون
Total	92	85	177	المجموع

Graduated Students by Major and Graduation Semester

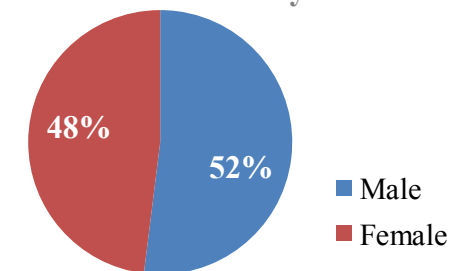
الخريجون حسب التخصص وفصل التخرج

Major	Fall	Spring	Summer	Total	التخصص
Administrative and Financial Sciences - Business Administration	6	0	5	11	العلوم الإدارية والمالية - إدارة الأعمال
Human Resource Management	0	9	13	22	إدارة الموارد البشرية
Information Technology	4	2	0	6	تقنية المعلومات
Professional Law	47	7	84	138	الدبلوم المهني في القانون
Total	57	18	102	177	المجموع

Graduated Students by Academic Year



Enrolled Students by Gender




Academic Staff Community College

أعضاء هيئة التدريس
كلية المجتمع

Academic Staff by Department & Gender أعضاء هيئة التدريس حسب القسم والنوع

Department	Male	Female	Total	القسم
Administrative & Financial Sciences	6	3	9	العلوم الإدارية و المالية
Basic Sciences	7	1	8	العلوم الأساسية
English Language Centre	7	2	9	مركز اللغة الإنجليزية
Information Technology	8	3	11	تكنولوجيا المعلومات
Law	9	4	13	القانون
Total	37	13	50	المجموع

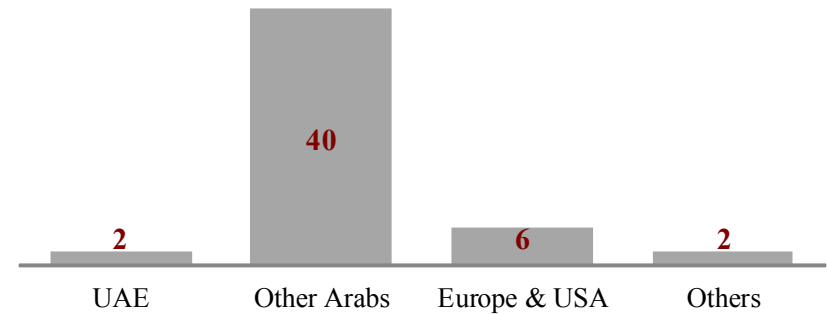
Academic Staff by Department



Academic Staff by Department & Nationality أعضاء هيئة التدريس حسب القسم والجنسية

Department	UAE	Other Arabs	Europe & USA	Others	Total	القسم
Administrative & Financial Sciences	0	8	1	0	9	العلوم الإدارية و المالية
Basic Sciences	0	7	1	0	8	العلوم الأساسية
English Language Centre	0	5	2	2	9	مركز اللغة الإنجليزية
Information Technology	0	10	1	0	11	تكنولوجيا المعلومات
Law	2	10	1	0	13	القانون
Total	2	40	6	2	50	المجموع

Academic Staff by Nationality



Academic Staff Community College

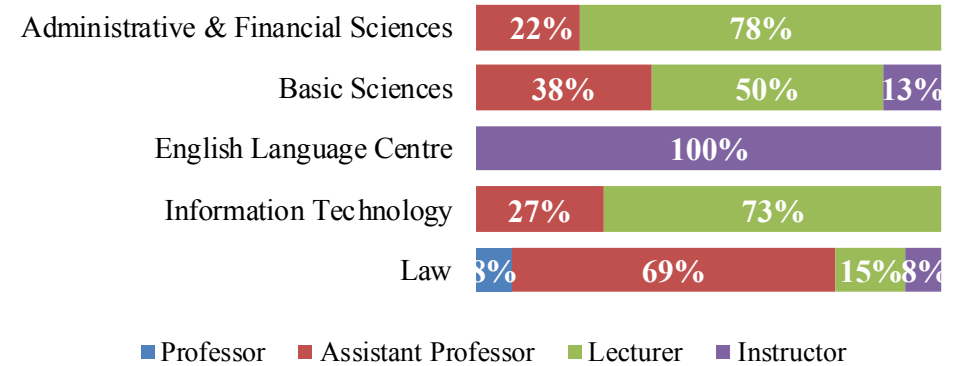
أعضاء هيئة التدريس
كلية المجتمع

Academic Staff by Department and Academic Rank

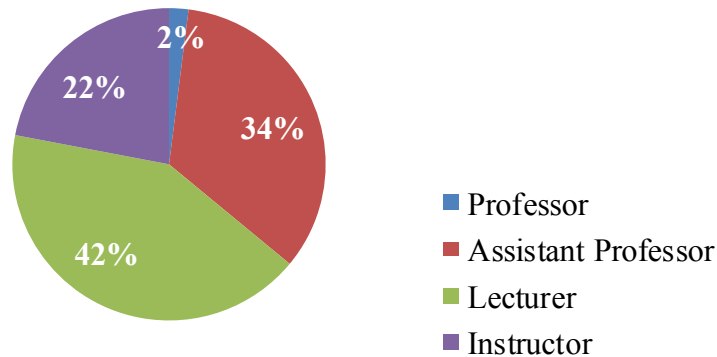
أعضاء هيئة التدريس حسب القسم

Department	Professor	Assistant Professor	Lecturer	Instructor	Total	القسم
Administrative & Financial Sciences	0	2	7	0	9	العلوم الإدارية و المالية
Basic Sciences	0	3	4	1	8	العلوم الأساسية
English Language Centre	0	0	0	9	9	مركز اللغة الإنجليزية
Information Technology	0	3	8	0	11	تكنولوجيا المعلومات
Law	1	9	2	1	13	القانون
Total	1	17	21	11	50	المجموع

Academic Staff by Academic Rank



Academic Staff by Academic Rank





كلية العلوم



رسالة الكلية

تسعى كلية العلوم إلى تحقيق مكانة متميزة لها خصوصية بين كليات المنطقة من خلال توفير بيئة أكاديمية حافزة وبرامج أكاديمية متميزة مع التركيز على البحث العلمي المرتبط بالعملية التعليمية وخدمة المجتمع. وبالإضافة إلى ذلك تهدف الكلية إلى تنمية مهارات الطالب وقدراته التحليلية والإبداعية والعلمية والمهنية، مما يؤهله إلى مواجهة المستجدات ومتطلبات سوق العمل، أو الالتحاق ببرامج الدراسات العليا.

كلية العلوم

أقسام الكلية

- ◆ قسم علوم الحاسوب
- ◆ قسم الكيمياء
- ◆ قسم الرياضيات
- ◆ قسم الفيزياء التطبيقية و علم الفلك
- ◆ قسم علوم الحياة التطبيقية



College of Sciences



Mission of the College :

The College of Sciences endeavors to achieving a distinguished role among similar colleges in the region, by providing a stimulating academic environment and excellent academic programs, with emphasis on scientific research related to the educational process and community service. In addition, the college aims at developing students' analytical and creative skills as well as their academic and professional skills that will enable them to cope with the market needs or join higher studies.

College Departments:

- Department of Computer Sciences
- Department of Chemistry
- Department of Mathematics
- Department of Applied Physics and Astronomy
- Department of Applied Biology

Sciences

Trend of Admitted Students

تطور أعداد المقبولين

Gender	08-09	09-10	10-11	11-12	12-13	13-14	14-15	15-16	16-17	17-18	النوع
Male	9	19	23	28	49	49	52	63	76	70	طلاب
Female	16	92	132	151	199	186	221	174	146	162	طالبات
Total	25	111	155	179	248	235	273	237	222	232	المجموع

Admitted Students by Type of Admission and Gender

المقبولون حسب نوع القبول والنوع

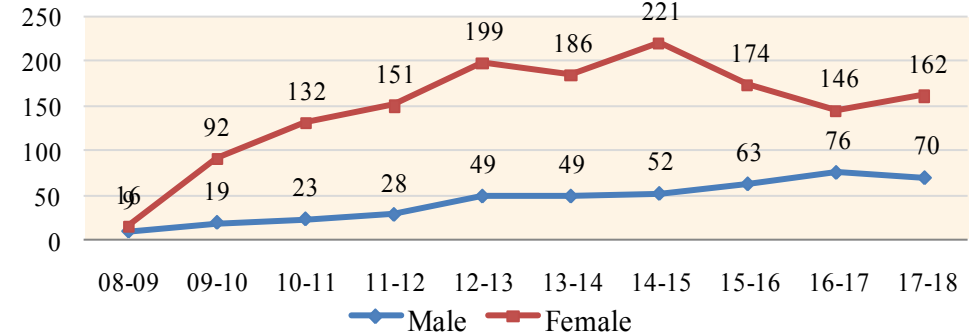
Type	Male	Female	Total	نوع القبول
IEP Students	20	37	57	طلبة برنامج اللغة الإنجليزية المكثف
Students in Majors	50	125	175	الطلبة في التخصصات
Total	70	162	232	المجموع

Admitted Students by Type of Admission and Semester

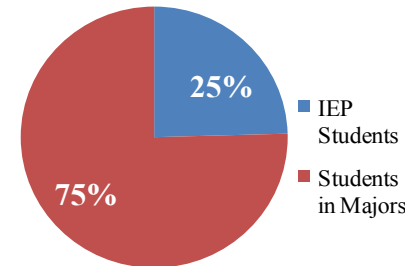
المقبولون حسب نوع القبول وفصل القبول

Type	Fall	Spring	Total	نوع القبول
IEP Students	49	8	57	طلبة برنامج اللغة الإنجليزية المكثف
Students in Majors	141	34	175	الطلبة في التخصصات
Total	190	42	232	المجموع

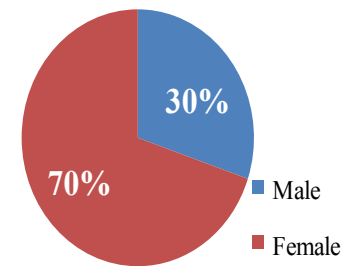
Admitted Students by Academic Year



Admitted Students by Type and Admission



Admitted Students by Gender



Admitted Students by Major and Admission Semester

المقبولون حسب التخصص
وفصل القبول

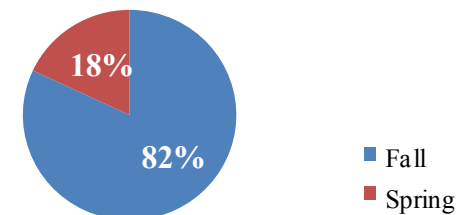
Major	Fall	Spring	Total	التخصص
Applied Physics	19	5	24	الفيزياء التطبيقية
Biotechnology	76	16	92	التقنيات الحيوية
Chemistry	18	3	21	الكيمياء
Computer Science	35	7	42	علم الحاسوب
Information Technology -	14	7	21	تقنية المعلومات - الوسائط المتعددة
Mathematics	14	2	16	الرياضيات
Petroleum Geosciences and Remote	14	2	16	علوم الأرض البترولية والاستشعار
	190	42	232	

Admitted Students by Major and Gender

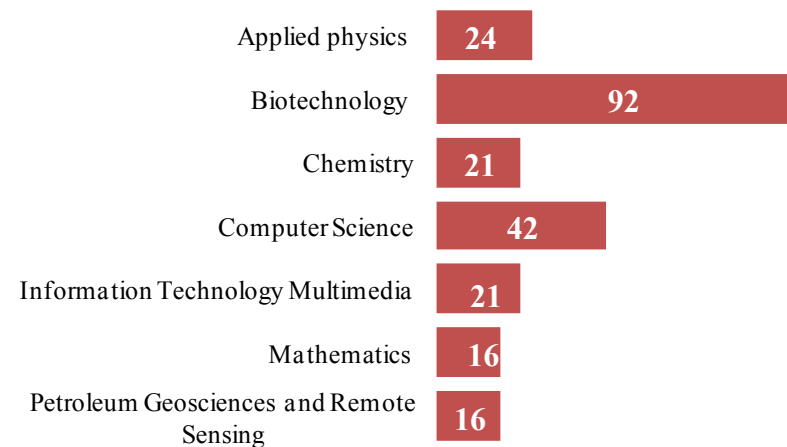
المقبولون حسب التخصص والنوع

Major	Male	Female	Total	التخصص
Applied Physics	6	18	24	الفيزياء التطبيقية
Biotechnology	11	81	92	التقنيات الحيوية
Chemistry	6	15	21	الكيمياء
Computer Science	30	12	42	علم الحاسوب
Information Technology -	9	12	21	تقنية المعلومات - الوسائط المتعددة
Mathematics	3	13	16	الرياضيات
Petroleum Geosciences and Remote	5	11	16	علوم الأرض البترولية والاستشعار
Total	70	162	232	المجموع

Admitted Students by Semester



Admitted Students by Major



IEP Students by Major and Admission Semester

طلبة برنامج اللغة الانجليزية
المكثف حسب التخصص وفصل القبول

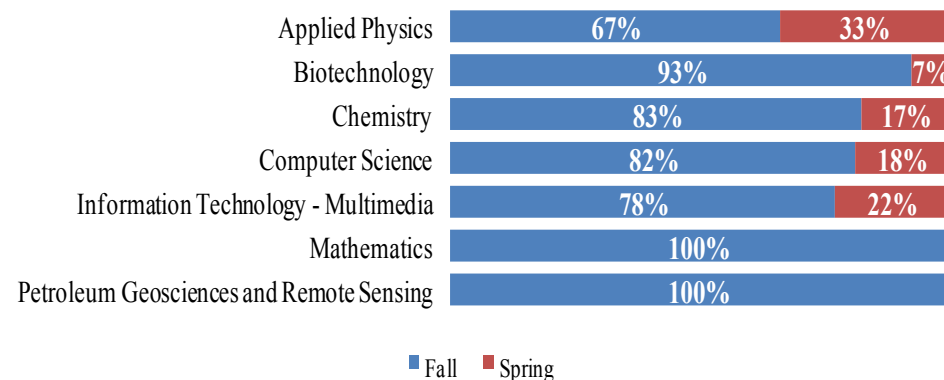
Major	Fall	Spring	Total	التخصص
Applied Physics	4	2	6	الفيزياء التطبيقية
Biotechnology	14	1	15	التقنيات الحيوية
Chemistry	5	1	6	الكيمياء
Computer Science	9	2	11	علم الحاسوب
Information Technology - Multimedia	7	2	9	تقنية المعلومات - الوسائط المتعددة
Mathematics	3	0	3	الرياضيات
Petroleum Geosciences and Remote Sensing	7	0	7	علوم الأرض البترولية والاستشعار عن بعد
	49	8	57	

IEP Students by Major and Gender

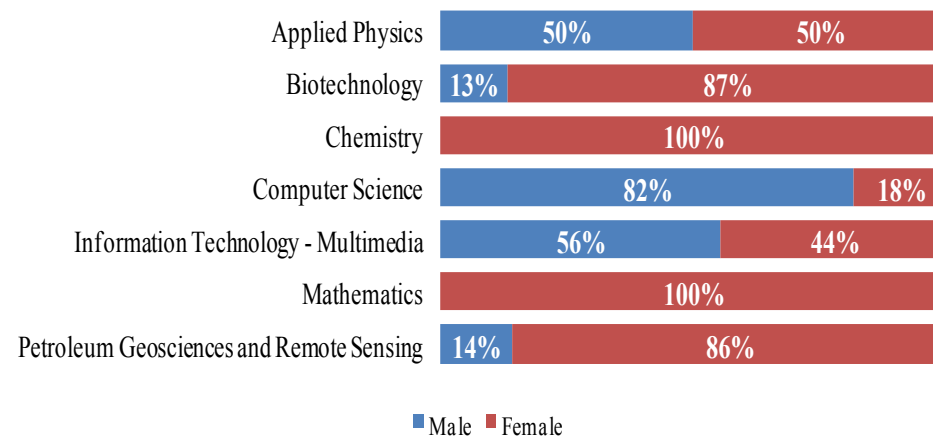
طلبة برنامج اللغة الانجليزية المكثف حسب التخصص
والنوع

Major	Male	Female	Total	التخصص
Applied Physics	3	3	6	الفيزياء التطبيقية
Biotechnology	2	13	15	التقنيات الحيوية
Chemistry	0	6	6	الكيمياء
Computer Science	9	2	11	علم الحاسوب
Information Technology - Multimedia	5	4	9	تقنية المعلومات - الوسائط المتعددة
Mathematics	0	3	3	الرياضيات
Petroleum Geosciences and Remote Sensing	1	6	7	علوم الأرض البترولية والاستشعار عن بعد
Total	20	37	57	المجموع

IEP Students by Major and Semester



IEP Students by Major and Gender



Admitted Students by Major Admission Semester

الطلبة المقبولون في التخصص
حسب فصل القبول

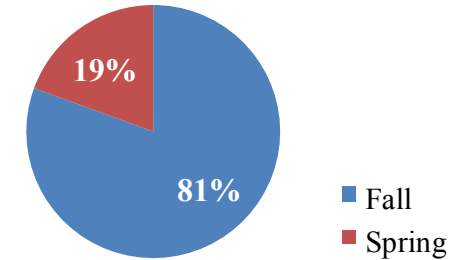
Major	Fall	Spring	Total	التخصص
Applied Physics	15	3	18	الفيزياء التطبيقية
Biotechnology	62	15	77	التقنيات الحيوية
Chemistry	13	2	15	الكيمياء
Computer Science	26	5	31	علم الحاسوب
Information Technology - Multimedia	7	5	12	تقنية المعلومات - الوسائط المتعددة
Mathematics	11	2	13	الرياضيات
Petroleum Geosciences and Remote Sensing	7	2	9	علوم الأرض البترولية والاستشعار عن بعد
Total	141	34	175	المجموع

Admitted Students by Major and Gender

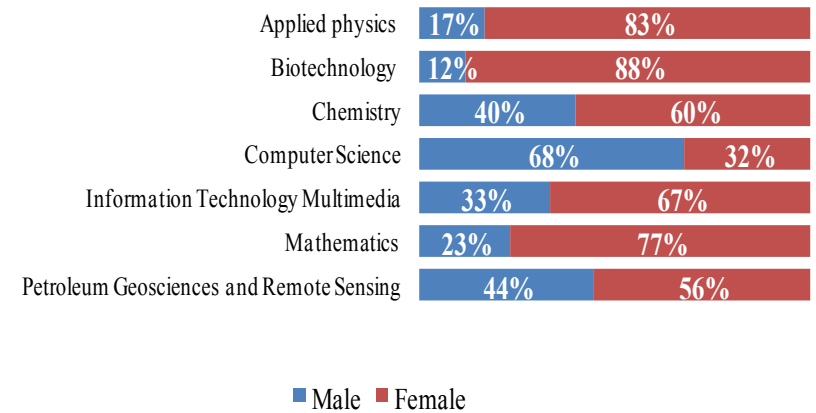
الطلبة المقبولون في التخصص حسب النوع

Major	Male	Female	Total	التخصص
Applied Physics	3	15	18	الفيزياء التطبيقية
Biotechnology	9	68	77	التقنيات الحيوية
Chemistry	6	9	15	الكيمياء
Computer Science	21	10	31	علم الحاسوب
Information Technology - Multimedia	4	8	12	تقنية المعلومات - الوسائط المتعددة
Mathematics	3	10	13	الرياضيات
Petroleum Geosciences and Remote Sensing	4	5	9	علوم الأرض البترولية والاستشعار عن بعد
Total	50	125	175	المجموع

Admitted Students by Admission Semester



Admitted Students by Major and Gender



Newly Enrolled College of Sciences

المسجلون الجدد
كلية العلوم

Newly Enrolled Students

أعداد المسجلين الجدد

Gender	09-10	10-11	11-12	12-13	13-14	14-15	15-16	16-17	17-18	النوع
Male	12	18	24	41	44	50	55	72	67	طلاب
Female	81	108	128	183	167	186	157	142	152	طالبات
Total	93	126	152	224	211	236	212	214	219	المجموع

Newly Enrolled Students by Type of Admission and Gender

المسجلون الجدد حسب
نوع القبول والنوع

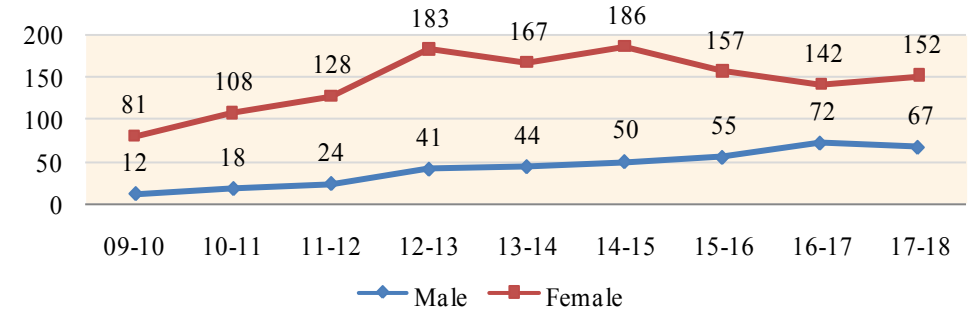
Type	Male	Female	Total	النوع
IEP Students	17	29	46	طلبة برنامج اللغة الإنجليزية المكثف
Students in Majors	50	123	173	الطلبة في التخصصات
Total	67	152	219	المجموع

Newly Enrolled Students by Type of Admission and Semester

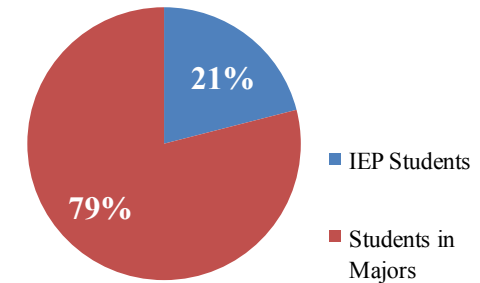
المسجلون الجدد
حسب نوع القبول وفصل القبول

Type	Fall	Spring	Total	نوع القبول
IEP Students	38	8	46	طلبة برنامج اللغة الانجليزية المكثف
Students in Majors	140	33	173	الطلبة في التخصصات
Total	178	41	219	المجموع

Newly Enrolled Students by Academic Year



Newly Enrolled Students by Type of Admission



Newly Enrolled Students by Major and Admission Semester

المسجلون الجدد حسب
التخصص وفصل القبول

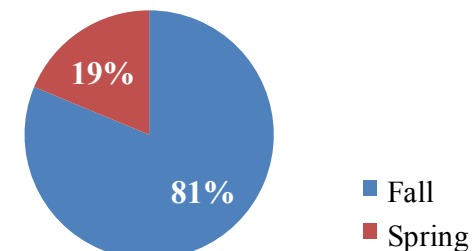
Major	Fall	Spring	Total	التخصص
Applied Physics	16	5	21	الفيزياء التطبيقية
Biotechnology	72	15	87	التقنيات الحيوية
Chemistry	17	3	20	الكيمياء
Computer Science	35	7	42	علم الحاسوب
Information Technology - Multimedia	13	7	20	تقنية المعلومات - الوسائط المتعددة
Mathematics	13	2	15	الرياضيات
Petroleum Geosciences and Remote Sensing	12	2	14	علوم الأرض البترولية والاستشعار عن بعد
Total	178	41	219	المجموع

Newly Enrolled Students by Major and Gender

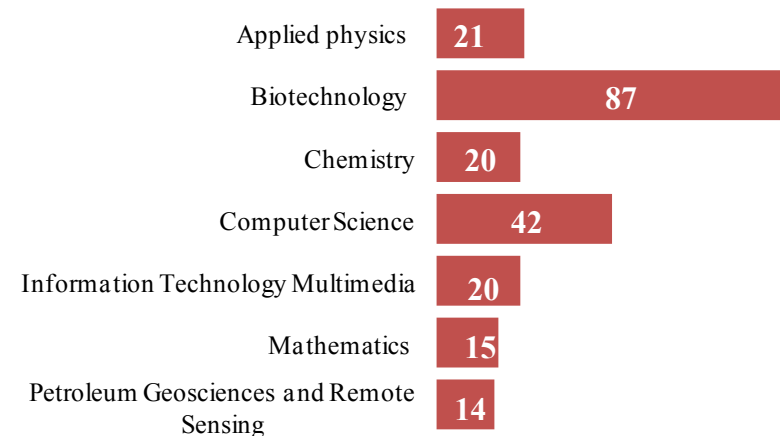
المسجلون الجدد حسب التخصص
والنوع

Major	Male	Female	Total	التخصص
Applied Physics	5	16	21	الفيزياء التطبيقية
Biotechnology	10	77	87	التقنيات الحيوية
Chemistry	6	14	20	الكيمياء
Computer Science	30	12	42	علم الحاسوب
Information Technology - Multimedia	8	12	20	تقنية المعلومات - الوسائط المتعددة
Mathematics	3	12	15	الرياضيات
Petroleum Geosciences and Remote Sensing	5	9	14	علوم الأرض البترولية والاستشعار عن بعد
Total	67	152	219	المجموع

Newly Enrolled Students by Semester



Newly Enrolled Students by Major



IEP Students by Major and Admission Semester

المسجلون الجدد في برنامج
اللغة الانجليزية المكثف حسب التخصص وفصل القبول

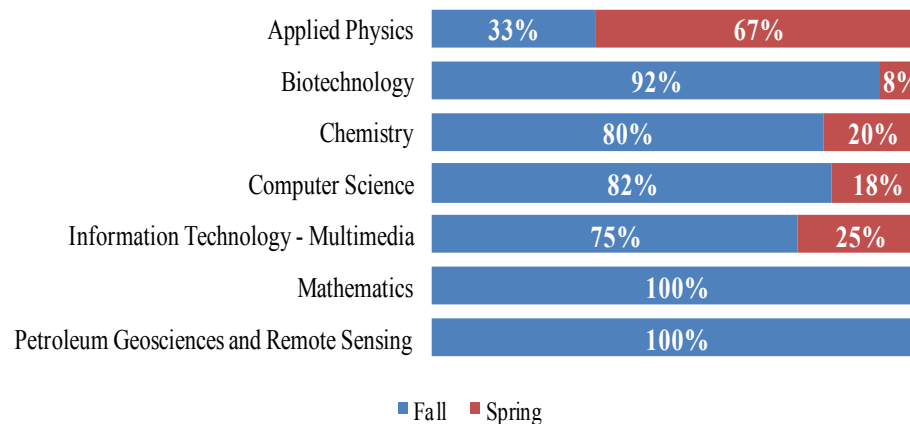
Major	Fall	Spring	Total	التخصص
Applied Physics	1	2	3	الفيزياء التطبيقية
Biotechnology	11	1	12	التقنيات الحيوية
Chemistry	4	1	5	الكيمياء
Computer Science	9	2	11	علم الحاسوب
Information Technology - Multimedia	6	2	8	تقنية المعلومات - الوسائط المتعددة
Mathematics	2	0	2	الرياضيات
Petroleum Geosciences and Remote Sensing	5	0	5	علوم الأرض البترولية والاستشعار عن بعد
Total	38	8	46	المجموع

IEP Students by Major and Gender

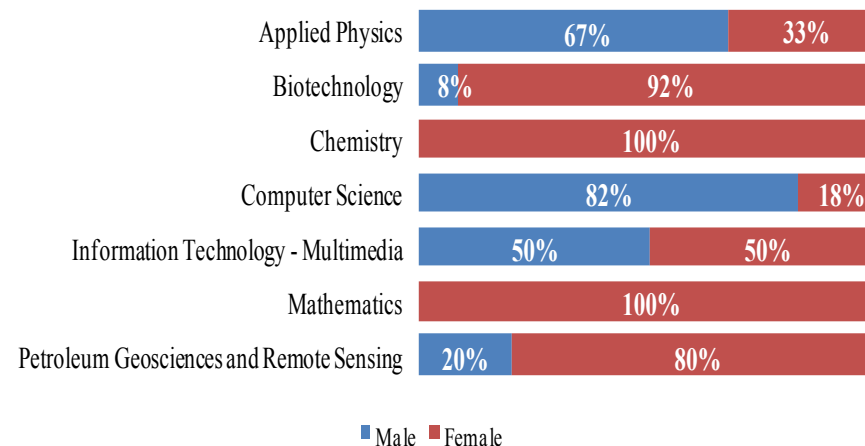
المسجلون الجدد في برنامج اللغة الانجليزية المكثف
حسب التخصص والنوع

Major	Male	Female	Total	التخصص
Applied Physics	2	1	3	الفيزياء التطبيقية
Biotechnology	1	11	12	التقنيات الحيوية
Chemistry	0	5	5	الكيمياء
Computer Science	9	2	11	علم الحاسوب
Information Technology - Multimedia	4	4	8	تقنية المعلومات - الوسائط المتعددة
Mathematics	0	2	2	الرياضيات
Petroleum Geosciences and Remote Sensing	1	4	5	علوم الأرض البترولية والاستشعار عن بعد
Total	17	29	46	المجموع

IEP Students by Major and Semester



IEP Students by Major and Gender



Newly Enrolled College of Sciences

المسجلون الجدد
كلية العلوم

Newly Enrolled Students in Major by Admission Semester

المسجلون الجدد في
التخصص حسب فصل القبول

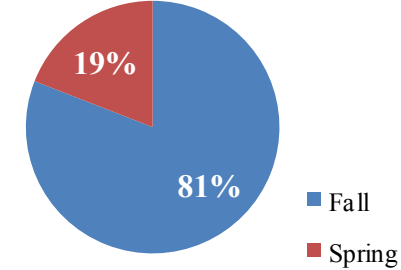
Major	Fall	Spring	Total	التخصص
Applied Physics	15	3	18	الفيزياء التطبيقية
Biotechnology	61	14	75	التقنيات الحيوية
Chemistry	13	2	15	الكيمياء
Computer Science	26	5	31	علم الحاسوب
Information Technology - Multimedia	7	5	12	تقنية المعلومات - الوسائط المتعددة
Mathematics	11	2	13	الرياضيات
Petroleum Geosciences and Remote Sensing	7	2	9	علوم الأرض البترولية والاستشعار عن بعد
Total	140	33	173	المجموع

Newly Enrolled Students in Major by Gender

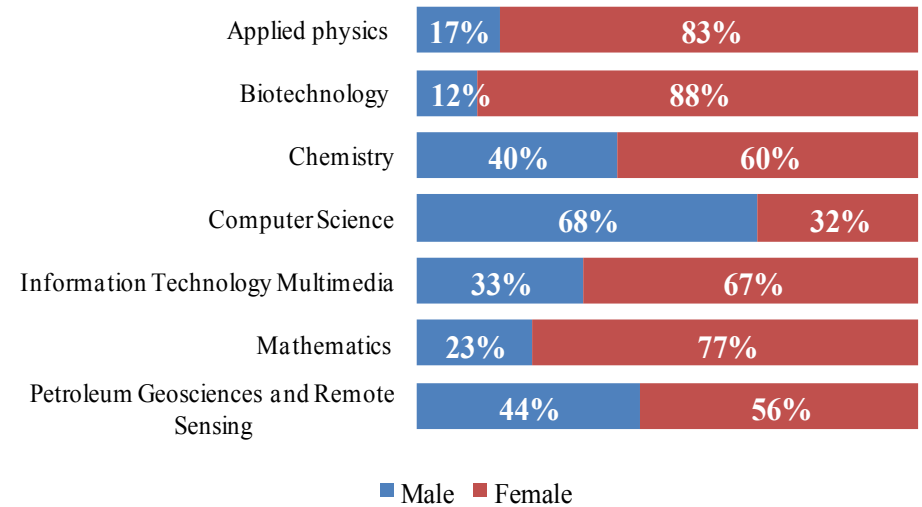
المسجلون الجدد في التخصص حسب
النوع

Major	Male	Female	Total	التخصص
Applied Physics	3	15	18	الفيزياء التطبيقية
Biotechnology	9	66	75	التقنيات الحيوية
Chemistry	6	9	15	الكيمياء
Computer Science	21	10	31	علم الحاسوب
Information Technology - Multimedia	4	8	12	تقنية المعلومات - الوسائط المتعددة
Mathematics	3	10	13	الرياضيات
Petroleum Geosciences and Remote Sensing	4	5	9	علوم الأرض البترولية والاستشعار عن بعد
Total	50	123	173	المجموع

Newly Enrolled Students by Admission Semester



Newly Enrolled Students by Major and Gender



Enrollment

College of Sciences

المسجلون
كلية العلوم

Trend of Enrolled Students

تطور أعداد المسجلين

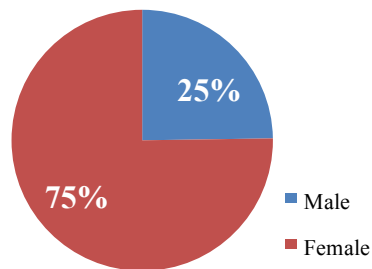
Gender	08-09	09-10	10-11	11-12	12-13	13-14	14-15	15-16	16-17	17-18	النوع
Male	21	23	28	48	83	99	115	132	169	184	طلاب
Female	66	121	205	334	453	538	574	583	582	559	طالبات
Total	87	144	233	382	536	637	689	715	751	743	المجموع

Enrolled Students by Major and Gender

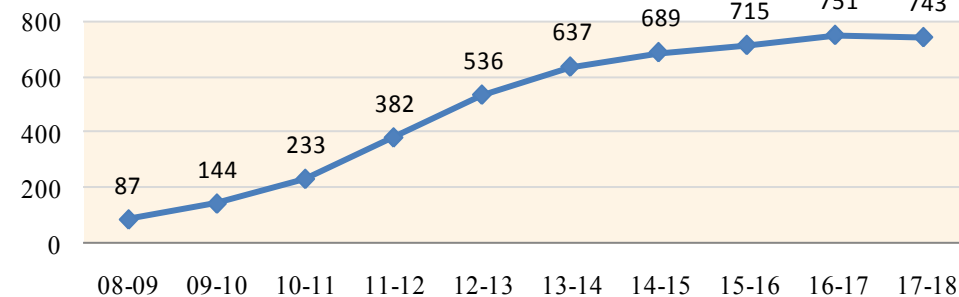
المسجلون حسب التخصص والنوع

Major	Male	Female	Total	التخصص
Applied Physics	13	29	42	الفيزياء التطبيقية
Biotechnology	30	307	337	التقنيات الحيوية
Chemistry	24	92	116	الكيمياء
Computer Science	72	39	111	علم الحاسوب
Information Technology -	32	44	76	تقنية المعلومات - الوسائط المتعددة
Mathematics	8	41	49	الرياضيات
Petroleum Geosciences and Remote Sensing	5	7	12	علوم الأرض البترولية والاستشعار عن بعد
Total	184	559	743	المجموع

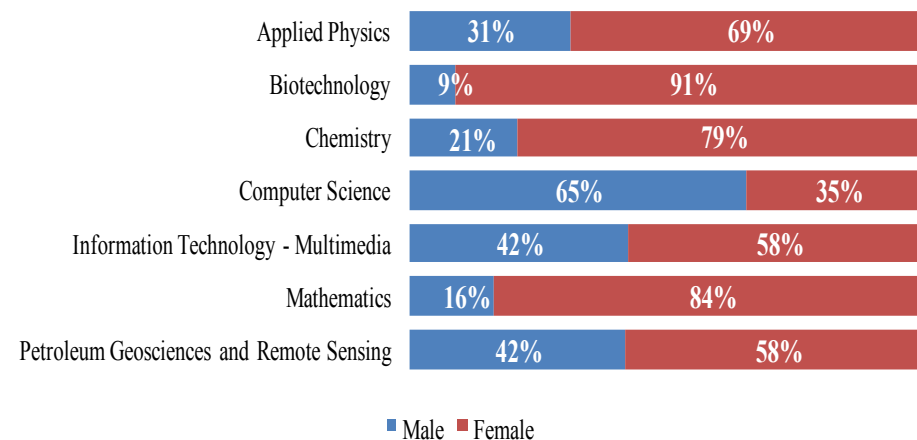
Enrolled Students by Gender



Enrolled Students by Academic Year



Enrolled Students by Gender



Enrolled Students by Type of Registration

الطلبة المسجلون حسب نوع التسجيل

Type	Male	Female	Total	النوع
IEP Students	13	23	36	طلبة برنامج اللغة الإنجليزية المكثف
Students in Majors	171	536	707	الطلبة في التخصصات
Total	184	559	743	المجموع

IEP Students by Major and Gender

طلبة برنامج اللغة الإنجليزية المكثف
المسجلون حسب التخصص والنوع

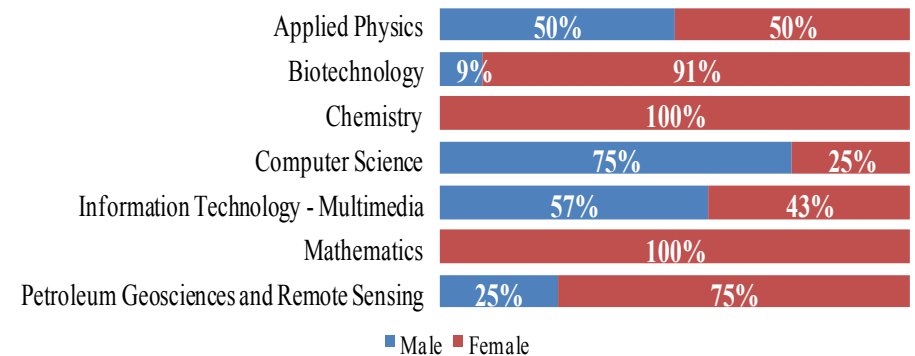
Major	Male	Female	Total	التخصص
Applied Physics	1	1	2	الفيزياء التطبيقية
Biotechnology	1	10	11	التقنيات الحيوية
Chemistry	0	3	3	الكيمياء
Computer Science	6	2	8	علم الحاسوب
Information Technology - Multimedia	4	3	7	تقنية المعلومات - الوسائط المتعددة
Mathematics	0	1	1	الرياضيات
Petroleum Geosciences and Remote Sensing	1	3	4	علوم الأرض البترولية والاستشعار عن بعد
Total	13	23	36	المجموع

Enrolled Students in Major by Gender

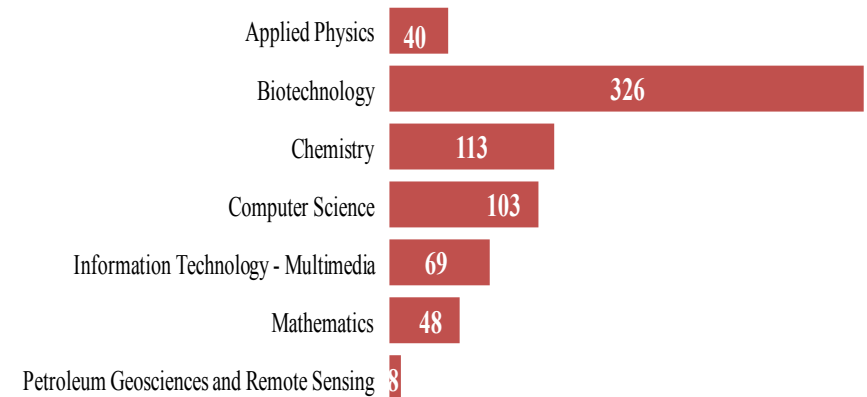
الطلبة المسجلون بالتخصصات في التخصص حسب النوع

Major	Male	Female	Total	التخصص
Applied Physics	12	28	40	الفيزياء التطبيقية
Biotechnology	29	297	326	التقنيات الحيوية
Chemistry	24	89	113	الكيمياء
Computer Science	66	37	103	علم الحاسوب
Information Technology - Multimedia	28	41	69	تقنية المعلومات - الوسائط المتعددة
Mathematics	8	40	48	الرياضيات
Petroleum Geosciences and Remote Sensing	4	4	8	علوم الأرض البترولية والاستشعار عن بعد
Total	171	536	707	المجموع

IEP Students by Major and Gender



Enrolled Students by Major



Graduated Students

College of Sciences

الخريجون
كلية العلوم

Trend of Graduation

تطور أعداد الخريجين

Gender	08-09	09-10	10-11	11-12	12-13	13-14	14-15	15-16	16-17	17-18	النوع
Male	3	2	1	1	4	14	8	15	16	27	طلاب
Female	12	13	11	22	42	83	99	112	120	124	طالبات
Total	15	15	12	23	46	97	107	127	136	151	المجموع

Graduated Students by Major and Gender

الخريجون حسب التخصص والنوع

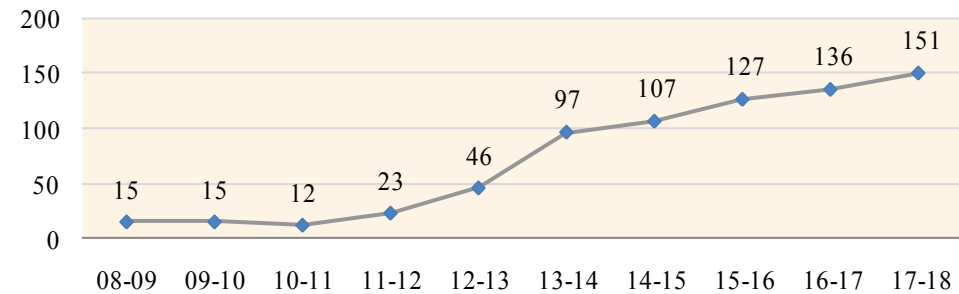
Major	Male	Female	Total	التخصص
Applied Physics	0	3	3	الفيزياء التطبيقية
Biotechnology	8	79	87	علوم الحياة التطبيقية
Chemistry	3	18	21	الكيمياء
Computer Science	10	6	16	علم الحاسوب
Information Technology - Multimedia	6	10	16	تكنولوجيا المعلومات
Mathematics	0	8	8	الرياضيات
Total	27	124	151	المجموع

Graduated Students by Major

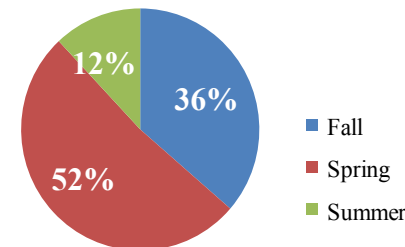
الخريجون حسب التخصص

Major	Fall	Spring	Summer	Total	التخصص
Applied Physics	1	0	2	3	الفيزياء التطبيقية
Biotechnology	36	39	12	87	علوم الحياة التطبيقية
Chemistry	6	14	1	21	الكيمياء
Computer Science	5	9	2	16	علم الحاسوب
Information Technology - Multimedia	4	11	1	16	تكنولوجيا المعلومات
Mathematics	3	5	0	8	الرياضيات
Total	55	78	18	151	المجموع

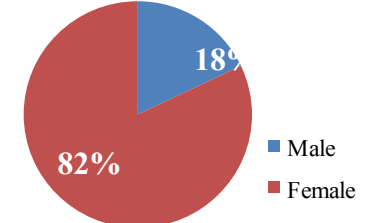
Graduated Students by Academic Year



Graduated Students by Semester



Graduated Students by Gender



Academic Staff College of Sciences

أعضاء هيئة التدريس
كلية العلوم

Academic Staff by Department & Gender

أعضاء هيئة التدريس حسب القسم والنوع

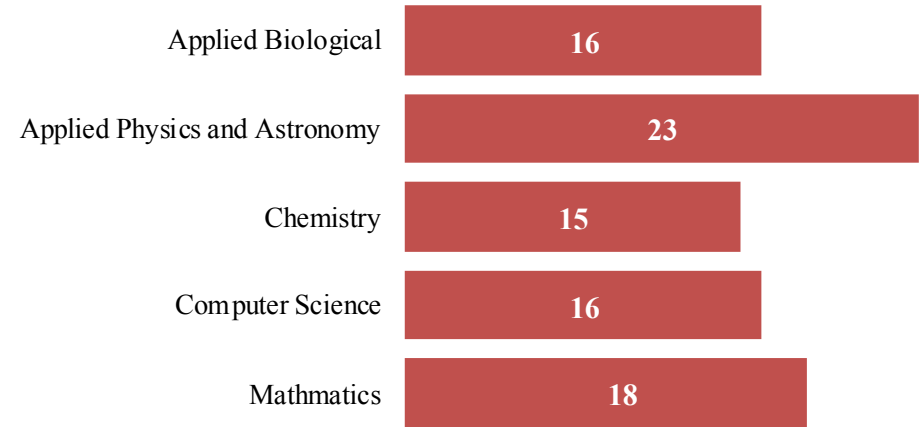
Department	Male	Female	Total	القسم
Applied Biological	10	6	16	علوم الحياة التطبيقية
Applied Physics and Astronomy	19	4	23	الفيزياء التطبيقية وعلم الفلك
Chemistry	11	4	15	الكيمياء
Computer Science	12	4	16	علوم الحاسوب
Mathematics	16	2	18	الرياضيات
Total	68	20	88	المجموع

Academic Staff by Department & Nationality

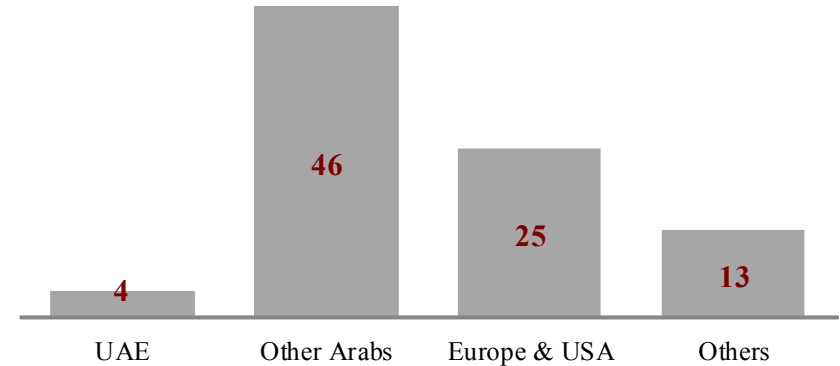
أعضاء هيئة التدريس حسب القسم والجنسية

Department	UAE	Other Arabs	Europe & USA	Others	Total	القسم
Applied Biological	1	9	4	2	16	علوم الحياة التطبيقية
Applied Physics and Astronomy	1	15	4	3	23	الفيزياء التطبيقية وعلم الفلك
Chemistry	1	6	6	2	15	الكيمياء
Computer Science	1	6	7	2	16	علوم الحاسوب
Mathematics	0	10	4	4	18	الرياضيات
Total	4	46	25	13	88	المجموع

Academic Staff by Department



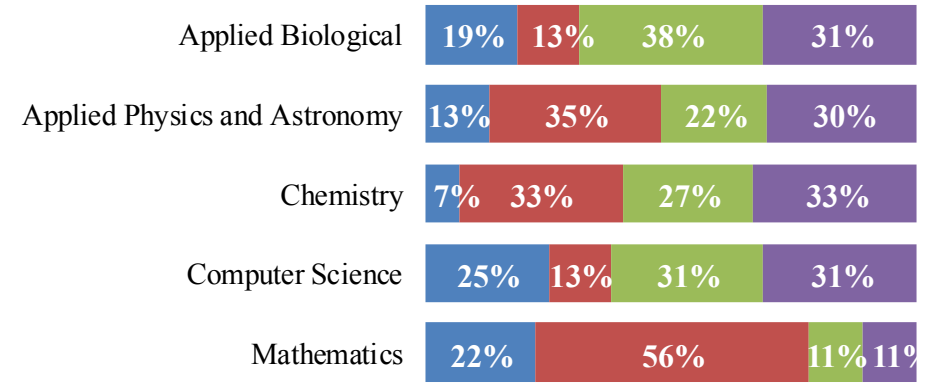
Academic Staff by Nationality



Academic Staff by Department
and Academic Rankأعضاء هيئة التدريس حسب القسم
والرتبة العلمية

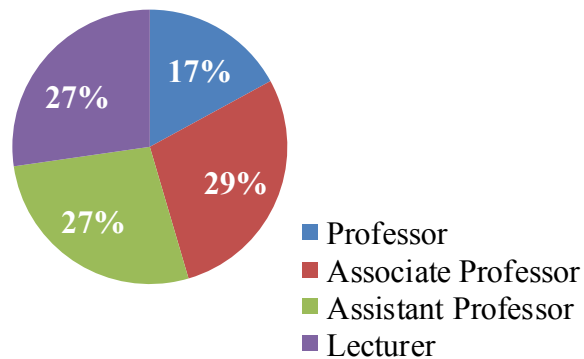
Department	Professor	Associate Professor	Assistant Professor	Lecturer	Total	القسم
Applied Biological	3	2	6	5	16	علوم الحياة التطبيقية
Applied Physics and Astronomy	3	7	6	7	23	الفيزياء التطبيقية وعلم الفلك
Chemistry	1	4	5	5	15	الكيمياء
Computer Science	4	2	5	5	16	علوم الحاسوب
Mathematics	4	10	2	2	18	الرياضيات
Total	15	25	24	24	88	المجموع

Academic Staff by Academic Rank



■ Professor ■ Associate Professor ■ Assistant Professor ■ Lecturer

Academic Staff by Academic Rank





الدراسات العليا



الدراسات العليا

دبلوم الدراسات العليا:

♦ الدبلوم المهني في التدريس

درجات الماجستير:

♦ التفسير والحديث

♦ الفقه وأصوله

♦ اللغة العربية وآدابها

♦ علم الاجتماع التطبيقي

♦ التاريخ والحضارة الإسلامية

♦ الترجمة

♦ علوم الحاسوب

♦ التقنيات الحيوية

♦ ماجستير تنفيذي في إدارة الأعمال

♦ ماجستير إدارة الأعمال

♦ الهندسة المدنية

♦ هندسة الحاسوب

♦ الهندسة الكهربائية والإلكترونية

♦ الإدارة الهندسية

♦ القانون العام

♦ القانون الخاص

♦ الاتصال

♦ الطب الجزيئي وتطبيقاته الأكلينيكية

♦ القيادة في التعليم الطبي

درجات الدكتوراة:

♦ تفسير وعلوم القرآن

♦ الحديث وعلومه

♦ الفقه وأصوله

♦ اللغة العربية وآدابها

♦ علم الاجتماع التطبيقي

♦ الإدارة الهندسية

♦ القانون العام

♦ القانون الخاص

♦ الطب الجزيئي وتطبيقاته الإكلينيكية



Graduates



Postgraduate Diploma in :

- ♦ Teaching

Master in :

- ♦ Exegesis & Hadith
- ♦ Jurisprudence & its foundations
- ♦ Arabic Language & Literature
- ♦ Applied Sociology
- ♦ History & Islamic Civilization
- ♦ Translation
- ♦ Computer Science
- ♦ Biotechnology
- ♦ EMBA
- ♦ Business Administration
- ♦ Civil Engineering
- ♦ Computer Engineering
- ♦ Electrical and Electronic Engineering
- ♦ Engineering Management

- ♦ Public Law
- ♦ Private Law
- ♦ Communication
- ♦ Molecular Medicine and its Clinical Applications
- ♦ Leadership in Health Profession Education

Doctorate in :

- ♦ Exegesis and Quran Sciences
- ♦ Hadith and its Sciences
- ♦ Jurisprudence and its Foundations
- ♦ Arabic Language & Literature
- ♦ Applied Sociology
- ♦ Engineering Management
- ♦ Public Law
- ♦ Private Law
- ♦ Molecular Medicine and Translational Research

Graduates

Admission Graduates

المقبولون الدراسات العليا

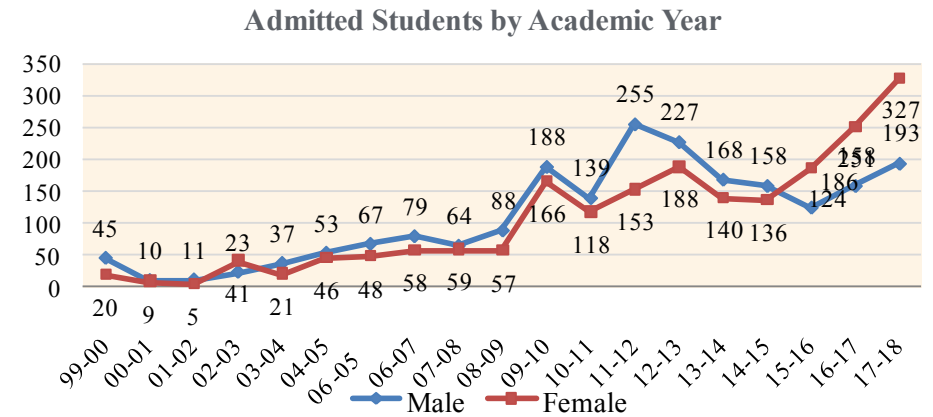
Trend of Admitted Students

تطور أعداد المقبولين

Gender	99-00	00-01	01-02	02-03	03-04	04-05	05-06	06-07	07-08	08-09	09-10	10-11	11-12	12-13	13-14	14-15	15-16	16-17	17-18	النوع
Male	45	10	11	23	37	53	67	79	64	88	188	139	255	227	168	158	124	158	193	طلاب
Female	20	9	5	41	21	46	48	58	59	57	166	118	153	188	140	136	186	251	327	طالبات
Total	65	19	16	64	58	99	115	137	123	145	354	257	408	415	308	294	310	409	520	المجموع

Admitted Students by Level and Gender المقبولون ببرامج الدراسات العليا حسب المرحلة والنوع

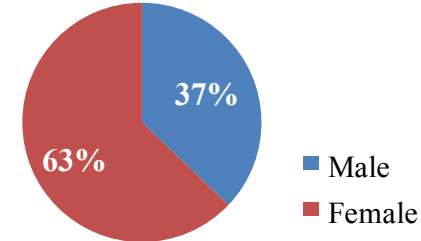
Level	Male	Female	Total	المرحلة
Postgraduate Diploma Programs	0	4	4	برامج دبلوم الدراسات العليا
Master Programs	159	273	432	برامج الماجستير
Doctorate Programs	34	50	84	برامج الدكتوراه
Total	193	327	520	المجموع



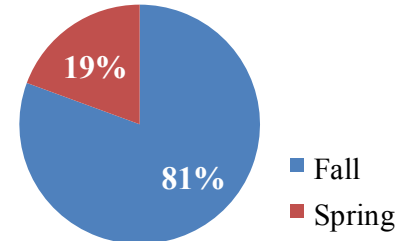
Admitted Students by Level and Semester المقبولون ببرامج الدراسات العليا حسب المرحلة والفصل

Level	Fall	Spring	Total	المرحلة
Postgraduate Diploma Programs	4	0	4	برامج دبلوم الدراسات العليا
Master Programs	341	91	432	برامج الماجستير
Doctorate Programs	74	10	84	برامج الدكتوراه
Total	419	101	520	المجموع

Admitted Students by Gender



Admitted Students by Semester



Admitted Students by Program and Gender

المقبولون ببرامج الدراسات العليا حسب البرنامج و النوع

Level	Program	Male	Female	Total	البرنامج	المرحلة
Postgraduate Diploma Programs	Professional Teaching	0	4	4	الدبلوم المهني في التدريس	برامج دبلوم الدراسات العليا
	Exegesis and Hadith	13	13	26	التفسير والحديث	برامج الماجستير
Master Programs	Jurisprudence and its Foundations	15	10	25	الفقه وأصوله	
	Applied Sociology	7	12	19	علم الاجتماع التطبيقي	
	Arabic Language and Literature	4	12	16	اللغة العربية وآدابها	
	History and Islamic Civilization	6	33	39	التاريخ والحضارة الإسلامية	
	Translation	1	10	11	الترجمة	
	Business Administration - General	15	61	76	ماجستير إدارة الأعمال - عام	
	Executive Business Administration	8	8	16	الماجستير التنفيذي في إدارة الأعمال	
	Civil Engineering	17	7	24	الهندسة المدنية	
	Computer Engineering	3	3	6	هندسة الحاسوب	
	Electrical and Electronics Engineering	11	5	16	الهندسة الكهربائية والإلكترونية	
	Engineering Management - General	10	13	23	الإدارة الهندسية - عام	
	Private Law	22	15	37	القانون الخاص	
	Public Law	12	16	28	القانون العام	
	Communication	6	17	23	الاتصال	
	Leadership in Health Professions Education	3	12	15	القيادة في التعليم الطبي	
	Molecular Medicine and Translational Research	3	11	14	الطب الجزيئي وتطبيقاته الإكلينيكية	
	Biotechnology	1	14	15	التقنيات الحيوية	
	Computer Science	2	1	3	علم الحاسوب	
Doctorate Programs	Exegesis and Quran Sciences	3	4	7	التفسير وعلوم القرآن	برامج الدكتوراه
	Hadith and its Sciences	4	0	4	الحديث وعلومه	
	Jurisprudence and its Foundations	2	5	7	الفقه وأصوله	
	Applied Sociology	2	15	17	علم الاجتماع التطبيقي	
	Arabic Language and Literature	4	3	7	اللغة العربية وآدابها	
	Engineering Management	7	3	10	الإدارة الهندسية	
	Private Law	3	5	8	القانون الخاص	
	Public Law	9	6	15	القانون العام	
	Molecular Medicine and Translational Research	0	9	9	الطب الجزيئي وتطبيقاته الإكلينيكية	
Total		193	327	520	المجموع	

Admitted Students by Program and Semester

ببرامج الدراسات العليا حسب البرنامج و الفصل

Level	Program	Fall	Spring	Total	البرنامج	المرحلة
Postgraduate Diploma Programs	Professional Teaching	4	0	4	الدبلوم المهني في التدريس	برامج دبلوم الدراسات العليا
	Exegesis and Hadith	23	3	26	التفسير والحديث	
Master Programs	Jurisprudence and its Foundations	19	6	25	الفقه وأصوله	
	Applied Sociology	19	0	19	علم الاجتماع التطبيقي	
	Arabic Language and Literature	9	7	16	اللغة العربية وآدابها	
	History and Islamic Civilization	33	6	39	التاريخ والحضارة الإسلامية	
	Translation	6	5	11	الترجمة	
	Business Administration - General	46	30	76	ماجستير إدارة الأعمال - عام	
	Executive Business Administration	13	3	16	الماجستير التنفيذي في إدارة الأعمال	
	Civil Engineering	17	7	24	الهندسة المدنية	
	Computer Engineering	5	1	6	هندسة الحاسوب	برامج الماجستير
	Electrical and Electronics Engineering	11	5	16	الهندسة الكهربائية والإلكترونية	
	Engineering Management - General	23	0	23	الإدارة الهندسية - عام	
	Private Law	33	4	37	القانون الخاص	
	Public Law	24	4	28	القانون العام	
	Communication	15	8	23	الاتصال	
	Leadership in Health Professions Education	15	0	15	القيادة في التعليم الطبي	
	Molecular Medicine and Translational Research	12	2	14	الطب الجزيئي وتطبيقاته الإكلينيكية	
	Biotechnology	15	0	15	التقنيات الحيوية	
	Computer Science	3	0	3	علم الحاسوب	
Doctorate Programs	Exegesis and Quran Sciences	6	1	7	التفسير وعلوم القرآن	
	Hadith and its Sciences	4	0	4	الحديث وعلومه	
	Jurisprudence and its Foundations	6	1	7	الفقه وأصوله	
	Applied Sociology	17	0	17	علم الاجتماع التطبيقي	
	Arabic Language and Literature	0	7	7	اللغة العربية وآدابها	برامج الدكتوراه
	Engineering Management	10	0	10	الإدارة الهندسية	
	Private Law	8	0	8	القانون الخاص	
	Public Law	15	0	15	القانون العام	
	Molecular Medicine and Translational Research	8	1	9	الطب الجزيئي وتطبيقاته الإكلينيكية	
Total		419	101	520	المجموع	

Newly Enrolled Graduates

المسجلون الجدد
الدراسات العليا

Newly Enrolled Students										أعداد المسجلين الجدد
Gender	09-10	10-11	11-12	12-13	13-14	14-15	15-16	16-17	17-18	النوع
Male	164	126	244	214	155	130	122	148	183	طلاب
Female	140	111	138	179	134	117	178	230	312	طالبات
Total	304	237	382	393	289	247	300	378	495	المجموع

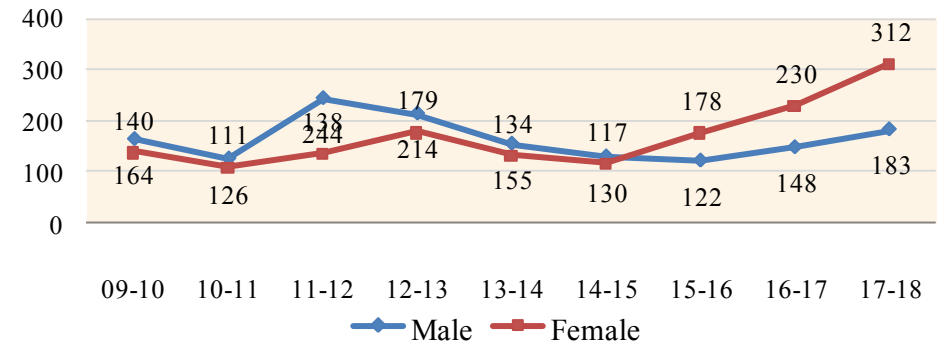
Newly Enrolled Students by Level and Gender
المسجلون الجدد في برامج الدراسات العليا
حسب المرحلة و النوع

Level	Male	Female	Total	المرحلة
Postgraduate Diploma Programs	0	0	0	برامج دبلوم الدراسات العليا
Master Programs	149	262	411	برامج الماجستير
Doctorate Programs	34	50	84	برامج الدكتوراه
Total	183	312	495	المجموع

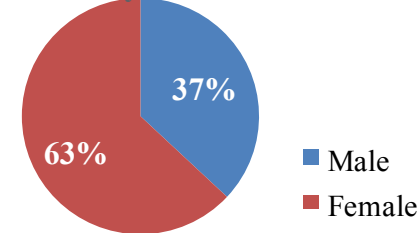
Newly Enrolled Students by Level and Semester
المسجلون الجدد في برامج الدراسات العليا
حسب المرحلة و الفصل

Level	Fall	Spring	Total	المرحلة
Postgraduate Diploma Programs	0	0	0	برامج دبلوم الدراسات العليا
Master Programs	324	87	411	برامج الماجستير
Doctorate Programs	74	10	84	برامج الدكتوراه
Total	398	97	495	المجموع

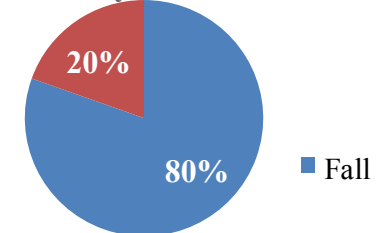
Newly Enrolled Students by Academic Year



Newly Enrolled Students
by Gender



Newly Enrolled Students
by Semester



Newly Enrolled Graduates

المسجلون الجدد الدراسات العليا

Newly Enrolled Students by Program and Gender

المسجلون الجدد في برامج الدراسات العليا حسب البرنامج و النوع

Level	Program	Male	Female	Total	المرحلة	البرنامج
Master Programs	Exegesis and Hadith	12	13	25	برامج الماجستير	التفسير والحديث
	Jurisprudence and its Foundations	15	10	25		الفقه وأصوله
	Applied Sociology	7	11	18		علم الاجتماع التطبيقي
	Arabic Language and Literature	3	11	14		اللغة العربية وآدابها
	History and Islamic Civilization	6	33	39		التاريخ والحضارة الإسلامية
	Translation	1	10	11		الترجمة
	Business Administration - General	15	60	75		ماجستير إدارة الأعمال - عام
	Executive Business Administration	6	8	14		الماجستير التنفيذي في إدارة الأعمال
	Civil Engineering	17	7	24		الهندسة المدنية
	Computer Engineering	2	3	5		هندسة الحاسوب
	Electrical and Electronics Engineering	9	5	14		الهندسة الكهربائية والإلكترونية
	Engineering Management - General	10	13	23		الإدارة الهندسية - عام
	Private Law	22	15	37		القانون الخاص
	Public Law	11	16	27		القانون العام
	Communication	5	14	19		الاتصال
	Leadership in Health Professions Education	3	10	13		القيادة في التعليم الطبي
	Molecular Medicine and Translational Research	2	10	12		الطب الجزيئي وتطبيقاته الإكلينيكية
	Biotechnology	1	12	13		التقنيات الحيوية
	Computer Science	2	1	3		علم الحاسوب
Doctorate Programs	Exegesis and Quran Sciences	3	4	7	برامج الدكتوراه	التفسير وعلوم القرآن
	Hadith and its Sciences	4	0	4		الحديث وعلومه
	Jurisprudence and its Foundations	2	5	7		الفقه وأصوله
	Applied Sociology	2	15	17		علم الاجتماع التطبيقي
	Arabic Language and Literature	4	3	7		اللغة العربية وآدابها
	Engineering Management	7	3	10		الإدارة الهندسية
	Private Law	3	5	8		القانون الخاص
	Public Law	9	6	15		القانون العام
	Molecular Medicine and Translational Research	0	9	9		الطب الجزيئي وتطبيقاته الإكلينيكية
Total		183	312	495	المجموع	

Newly Enrolled Graduates

المسجلون الجدد الدراسات العليا

Newly Enrolled Students by Program and Semester

المسجلون الجدد في برامج الدراسات العليا حسب البرنامج و الفصل

Level	Program	Fall	Spring	Total	المرحلة	البرنامج
Master Programs	Exegesis and Hadith	22	3	25	برامج الماجستير	التفسير والحديث
	Jurisprudence and its Foundations	19	6	25		الفقه وأصوله
	Applied Sociology	18	0	18		علم الاجتماع التطبيقي
	Arabic Language and Literature	9	5	14		اللغة العربية وآدابها
	History and Islamic Civilization	33	6	39		التاريخ والحضارة الإسلامية
	Translation	6	5	11		الترجمة
	Business Administration - General	45	30	75		ماجستير إدارة الأعمال - عام
	Executive Business Administration	12	2	14		الماجستير التنفيذي في إدارة الأعمال
	Civil Engineering	17	7	24		الهندسة المدنية
	Computer Engineering	4	1	5		هندسة الحاسوب
	Electrical and Electronics Engineering	9	5	14		الهندسة الكهربائية والإلكترونية
	Engineering Management - General	23	0	23		الإدارة الهندسية - عام
	Private Law	33	4	37		القانون الخاص
	Public Law	24	3	27		القانون العام
	Communication	11	8	19		الاتصال
	Leadership in Health Professions Education	13	0	13		القيادة في التعليم الطبي
	Molecular Medicine and Translational Research	10	2	12		الطب الجزيئي وتطبيقاته الإكلينيكية
	Biotechnology	13	0	13		التقنيات الحيوية
	Computer Science	3	0	3		علم الحاسوب
Doctorate Programs	Exegesis and Quran Sciences	6	1	7	برامج الدكتوراه	التفسير وعلوم القرآن
	Hadith and its Sciences	4	0	4		الحديث وعلومه
	Jurisprudence and its Foundations	6	1	7		الفقه وأصوله
	Applied Sociology	17	0	17		علم الاجتماع التطبيقي
	Arabic Language and Literature	0	7	7		اللغة العربية وآدابها
	Engineering Management	10	0	10		الإدارة الهندسية
	Private Law	8	0	8		القانون الخاص
	Public Law	15	0	15		القانون العام
	Molecular Medicine and Translational Research	8	1	9		الطب الجزيئي وتطبيقاته الإكلينيكية
Total		398	97	495	المجموع	

Trend of Enrolled Students

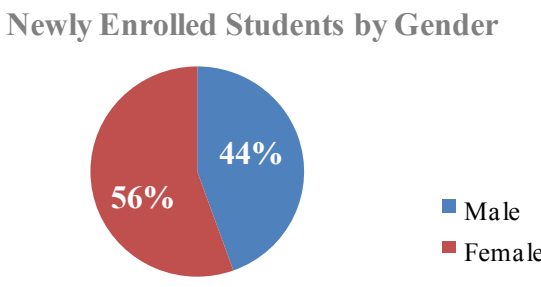
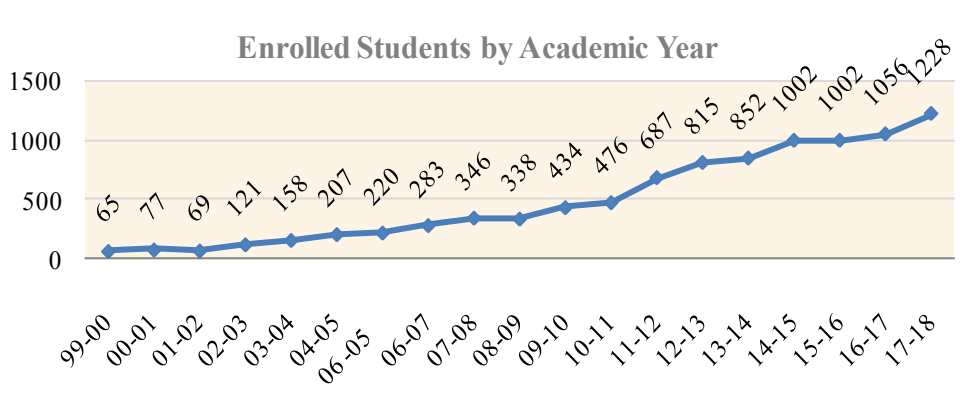
تطور أعداد المسجلين

Gender	99-00	00-01	01-02	02-03	03-04	04-05	05-06	06-07	07-08	08-09	09-10	10-11	11-12	12-13	13-14	14-15	15-16	16-17	17-18	النوع
Male	45	49	41	63	84	115	119	154	185	203	224	227	396	501	489	566	516	487	546	طلاب
Female	20	28	28	58	74	92	101	129	161	135	210	249	291	314	363	436	486	569	682	طالبات
Total	65	77	69	121	158	207	220	283	346	338	434	476	687	815	852	1002	1002	1056	1228	المجموع

Enrolled Students by Level and Gender

المسجلون في برامج الدراسات العليا حسب المرحلة والنوع

Level	Male	Female	Total	المرحلة
Postgraduate Diploma Programs	2	2	4	برامج دبلوم الدراسات العليا
Master Programs	384	572	956	برامج الماجستير
Doctorate Programs	160	108	268	برامج الدكتوراه
Total	546	682	1228	المجموع



Enrollment Graduates

المسجلون الدراسات العليا

Enrolled Students by Program and Gender

المسجلون في برامج الدراسات العليا حسب البرنامج و النوع

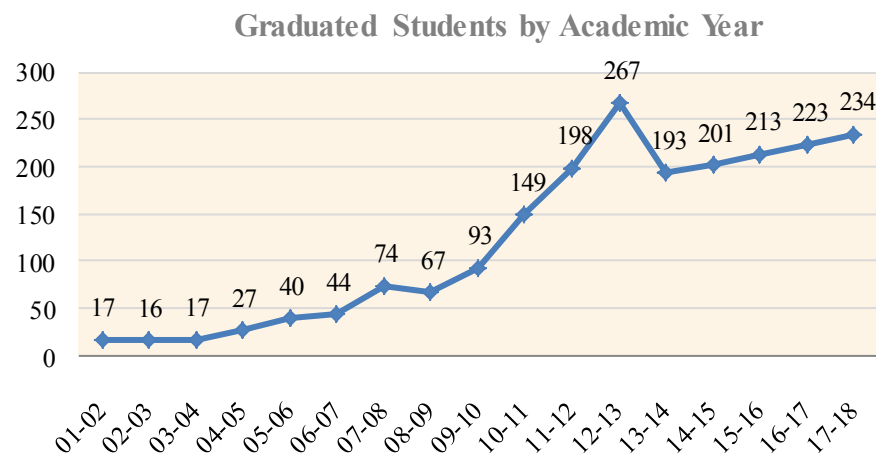
Level	Program	Male	Female	Total	البرنامج	المرحلة
Postgraduate Diploma Programs	Professional Teaching	2	2	4	الدبلوم المهني في التدريس	برامج دبلوم الدراسات العليا
	Exegesis and Hadith	29	25	54	التفسير والحديث	
Master Programs	Jurisprudence and its Foundations	64	29	93	الفقه وأصوله	
	Applied Sociology	9	24	33	علم الاجتماع التطبيقي	
	Arabic Language and Literature	11	40	51	اللغة العربية وآدابها	
	History and Islamic Civilization	26	65	91	التاريخ والحضارة الإسلامية	
	Translation	3	22	25	الترجمة	
	Business Administration - General	14	67	81	ماجستير إدارة الأعمال - عام	
	Executive Business Administration	12	17	29	الماجستير التنفيذي في إدارة الأعمال	
	Civil Engineering	48	12	60	الهندسة المدنية	
	Computer Engineering	4	5	9	هندسة الحاسوب	
	Electrical and Electronics Engineering	25	13	38	الهندسة الكهربائية والإلكترونية	برامج الماجستير
	Engineering Management - General	31	44	75	الإدارة الهندسية - عام	
	Engineering Management - Infrastructure and Construction Management	3	4	7	الإدارة الهندسية - إدارة التشييد والبنية التحتية	
	Private Law	44	45	89	القانون الخاص	
	Public Law	39	41	80	القانون العام	
	Communication	8	42	50	الاتصال	
	Leadership in Health Professions Education	6	20	26	القيادة في التعليم الطبي	
	Molecular Medicine and Translational Research	1	15	16	الطب الجزيئي وتطبيقاته الإكلينيكية	
	Biotechnology	1	25	26	التقنيات الحيوية	
	Computer Science	6	17	23	علم الحاسوب	
Doctorate Programs	Exegesis and Quran Sciences	5	10	15	التفسير وعلوم القرآن	
	Hadith and its Sciences	8	4	12	الحديث وعلومه	
	Jurisprudence and its Foundations	35	19	54	الفقه وأصوله	
	Applied Sociology	5	27	32	علم الاجتماع التطبيقي	
	Engineering Management	46	10	56	الإدارة الهندسية	برامج الدكتوراه
	Private Law	18	9	27	القانون الخاص	
	Public Law	42	18	60	القانون العام	
	Molecular Medicine and Translational Research	1	11	12	الطب الجزيئي وتطبيقاته الإكلينيكية	
Total		546	682	1228	المجموع	

Graduated Students
Graduates

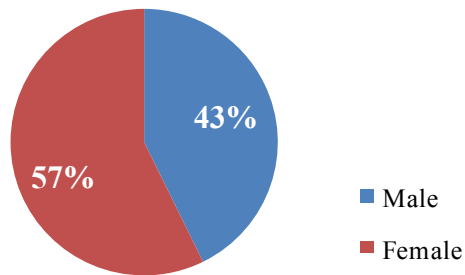
الـخـريـجـون
الدراسات العليا

Trend of Graduation																		تطور أعداد الخريجين
Gender	01-02	02-03	03-04	04-05	05-06	06-07	07-08	08-09	09-10	10-11	11-12	12-13	13-14	14-15	15-16	16-17	17-18	النوع
Male	10	12	8	7	9	20	26	42	45	54	88	182	108	106	120	101	100	طلاب
Female	7	4	9	20	31	24	48	25	48	95	110	85	85	95	93	122	134	طالبات
Total	17	16	17	27	40	44	74	67	93	149	198	267	193	201	213	223	234	المجموع

Graduated Students by level and Gender					الخريجون حسب المرحلة والنوع
Level	Male	Female	Total	المرحلة	
Postgraduate Diploma Programs	1	1	2	برامج دبلوم الدراسات العليا	
Master Programs	75	130	205	برامج الماجستير	
Doctorate Programs	24	3	27	برامج الدكتوراه	
Total	100	134	234	المجموع	



Graduated Students by Gender



Graduated Students

Graduates

الخريجون

الدراسات العليا

Graduated Students by Program and Gender

الخريجون حسب البرنامج والنوع

Level	Program	Male	Female	Total	البرنامج	المرحلة
Postgraduate Diploma Programs	Professional Teaching	1	1	2	الدبلوم المهني في التدريس	برامج دبلوم الدراسات العليا
	Applied Sociology	0	6	6	علم الاجتماع التطبيقي	
	Arabic Language and Literature	4	11	15	اللغة العربية وآدابها	
	History and Islamic Civilization	5	7	12	التاريخ والحضارة الإسلامية	
	Translation	1	4	5	الترجمة	
	Executive Business Administration	6	9	15	الماجستير التنفيذي في إدارة الأعمال	
	Business Administration - General	4	19	23	ماجستير إدارة الأعمال - عام	
	Civil Engineering	4	4	8	الهندسة المدنية	
	Computer Engineering	1	0	1	هندسة الحاسوب	
	Electrical and Electronics Engineering	1	3	4	الهندسة الكهربائية والإلكترونية	
Master Programs	Engineering Management - General	6	14	20	الإدارة الهندسية - عام	برامج الماجستير
	Engineering Management - Infrastructure and Construction Management	3	4	7	الإدارة الهندسية - إدارة التشييد والبنية التحتية	
	Private Law	8	9	17	القانون الخاص	
	Public Law	8	8	16	القانون العام	
	Communication	0	9	9	الاتصال	
	Leadership in Health Professions Education	1	8	9	القيادة في التعليم الطبي	
	Molecular Medicine and Translational Research	0	6	6	الطب الجزيئي وتطبيقاته الإكلينيكية	
	Computer Science	1	3	4	علم الحاسوب	
	Exegesis and Hadith	10	3	13	التفسير والحديث	
	Jurisprudence and its Foundations	12	3	15	الفقه وأصوله	
Doctorate Programs	Engineering Management	1	0	1	الإدارة الهندسية	برامج الدكتوراه
	Private Law	3	1	4	القانون الخاص	
	Public Law	7	2	9	القانون العام	
	Jurisprudence and its Foundations	13	0	13	الفقه وأصوله	
Total		100	134	234	المجموع	

Graduated Students

Graduates

الخريجون

الدراسات العليا

Graduated Students by Program and Graduation Semester

الخريجون حسب البرنامج وفصل التخرج

Level	Program	Fall	Spring	Summer	Total	البرنامج	المرحلة
Postgraduate Diploma Programs	Professional Teaching	2	0	0	2	الدبلوم المهني في التدريس	برامج دبلوم الدراسات العليا
	Applied Sociology	0	6	0	6	علم الاجتماع التطبيقي	
	Arabic Language and Literature	1	13	1	15	اللغة العربية وآدابها	
	History and Islamic Civilization	5	5	2	12	التاريخ والحضارة الإسلامية	
	Translation	2	3	0	5	الترجمة	
	Executive Business Administration	5	10	0	15	الماجستير التنفيذي في إدارة الأعمال	
	Business Administration - General	0	23	0	23	ماجستير إدارة الأعمال - عام	
	Civil Engineering	1	7	0	8	الهندسة المدنية	
	Computer Engineering	0	1	0	1	هندسة الحاسوب	
	Electrical and Electronics Engineering	1	2	1	4	الهندسة الكهربائية والإلكترونية	
Master Programs	Engineering Management - General	9	10	1	20	الإدارة الهندسية - عام	برامج الماجستير
	Engineering Management - Infrastructure and Construction Management	1	6	0	7	الإدارة الهندسية - إدارة التشييد والبنية التحتية	
	Private Law	7	9	1	17	القانون الخاص	
	Public Law	6	7	3	16	القانون العام	
	Communication	2	6	1	9	الاتصال	
	Leadership in Health Professions Education	0	9	0	9	القيادة في التعليم الطبي	
	Molecular Medicine and Translational Research	2	4	0	6	الطب الجزيئي وتطبيقاته الإكلينيكية	
	Computer Science	1	1	2	4	علم الحاسوب	
	Exegesis and Hadith	6	5	2	13	التفسير والحديث	
	Jurisprudence and its Foundations	3	5	7	15	الفقه وأصوله	
Doctorate Programs	Engineering Management	1	0	0	1	الإدارة الهندسية	برامج الدكتوراه
	Private Law	1	3	0	4	القانون الخاص	
	Public Law	5	4	0	9	القانون العام	
	Jurisprudence and its Foundations	1	8	4	13	الفقه وأصوله	
Total		62	147	26	234	المجموع	



Infrastructure & Resources

البنية التحتية والمصادر