

# FACT BOOK

## الكتاب الإحصائي السنوي

---

### 2011-2012



Directorate of Quality Assurance,  
Institutional Effectiveness and  
Accreditation

العنوان - Title	Page
Foreword	مقدمة
Academic Programs	البرامج الأكاديمية 4
Chapter One - الأول	
University of Sharjah	جامعة الشارقة 7
Main Facts at a glance	الحقائق الرئيسية في لمحة سريعة 17
Admitted Students	الطلبة المقبولون 18
Newly Enrolled Students	الطلبة المسجلون الجدد 23
Enrollment Students	الطلبة المسجلون 28
Graduate Students	الخريجون 30
Academic & Non Academic Staff	الهيئة الأكاديمية وغير الأكاديمية 31
Chapter Two (Colleges) - الثاني (الكليات)	
College of Shari'a & Islamic Studies	كلية الشريعة والدراسات الإسلامية 34
College of Arts Humanities & Social Sciences	كلية الآداب والعلوم الإنسانية والاجتماعية 41
College of Business Administration	كلية إدارة الأعمال 56
College of Engineering	كلية الهندسة 67
College of Health Sciences	كلية العلوم الصحية 82
College of Law	كلية القانون 97
College of Fine Arts	كلية الفنون الجميلة 104
College of Communication	كلية الاتصال 118
College of Medicine	كلية الطب 126
College of Dentistry	كلية طب الأسنان 134
College of Pharmacy	كلية الصيدلة 142
Community College	كلية المجتمع 150
College of Sciences	كلية العلوم 158
Post Graduates	الدراسات العليا 173
Infrastructure & Resources	البنية التحتية والمصادر 184



حلول فعالة للعديد من المشكلات الصعبة التي تواجه الإنسانية.

توفر وحدة البحوث المؤسسية في الجامعة بيانات ومعلومات شاملة حول أداء الجامعة في التعامل مع احتياجات المجتمع المحلي واحتياجات كافة المجتمعات بوجه عام. ويُعدّ هذا الكتاب الإحصائي السنوي واحداً من الإصدارات العديد للجامعة، ويتضمن بيانات إحصائية حول أداء الجامعة ومعلومات حول الأنشطة المتعددة فيها. كما يوفر أساساً ذا مصداقية يعتمد عليه في تقييم مخرجات الأداء.

أمل أن يحقق الفائدة المرجوة لقرائه في إجراء البحوث وكتابة التقارير وتقييم احتياجات الجامعة. كما أرجو أن ييسر للقراء إبداء المقترحات التي من شأنها تعزيز الرقي في هذه المؤسسة العلمية.

أ. د. م. سامي عبد الحميد محمود  
مدير الجامعة

**Introduction**  
Since issuing the directives of His Highness Sheikh Dr. Sultan Bin Mohammed Al Qasimi, Member of the Supreme Council, Ruler of Sharjah, and President of the University of Sharjah, to establish the University of Sharjah in 1997, the University has progressed to become a first-class institution of higher education at the national and regional levels. It has further gained international recognition through its partnerships and collaborations with leading institutions of higher education in the areas higher education, research and medicine.

The University offers a vast array of bachelor and graduate degree programs in numerous disciplines including the humanities, liberal arts, culture, social sciences, communications, engineering and architecture, business administration, applied sciences, Islamic law, common law, fine arts and design, medicine, dentistry, pharmacy and health sciences. The University further offers numerous diploma and professional degree and certificate programs through its Community College to prepare students for careers in the areas of community service and technical professions.

الجامعي الرئيسي في المدينة الجامعية في الشارقة، أنشأت الجامعة مواقع أخرى في خورفكان وملحجه وكلباء، بالإضافة إلى عدة مواقع بإمارة الشارقة وذلك لتوفير التعليم والبرامج التدريبية التي تخدم بشكل مباشر العديد من المجتمعات في مدن إمارة الشارقة.

تتوافق الرسالة والرؤية الأكاديمية للجامعة مع السياسات المستبيرة والتطويرية لإمارة الشارقة ولدولة الإمارات العربية المتحدة. فقد حرصت الجامعة على إقامة علاقات تعاون دولي مع مؤسسات أكاديمية بارزة في أنحاء العالم تحقيقاً لأهدافها النبيلة في تطوير المعرفة وتحسين نوعية الحياة للجميع. وفي الوقت ذاته، تولي الجامعة كل الاحترام للحضارة والتقاليد المحلية، وتعزز بكل فخر التراث الثقافي الثري لمجتمعها.

وستبقى جامعة الشارقة مخصصة ومكرسة لرسالتها الأصلية ولرؤية مؤسسها صاحب السمو الرئيس الأعلى للجامعة، من خلال تقديم خبرات تعليمية عالية الجودة، وتطوير ونشر المعرفة من خلال البحوث والاكتشافات، والاشتراك في دور حيوي في التنمية الاجتماعية الاقتصادية والثقافية لمجتمعها، والمساهمة مع العالم أجمع في إيجاد

The University is fully cognizant of the pivotal role that it plays in the socio-economic development of the Emirate of Sharjah and the UAE as a whole. In addition to its main campus, located in Sharjah University City, the University has several other branch locations in Khorfakkan, Maleiha, and Kalba, in addition to other sites offering education and training programs to directly serve several communities throughout the Emirate of Sharjah.

The academic mission and vision of the University of Sharjah reflect the enlightened and progressive policies of the Emirate of Sharjah and the UAE. The University actively participates in international collaborations with prominent academic institutions across the globe in pursuit of advancing knowledge and improving the quality of life for all humans. At the same time, the University fully respects the UAE local culture and traditions and proudly fosters the rich cultural heritage of its community.

The University remains faithful and dedicated to its original mission and vision articulated by its His Highness, the President of the University, namely to provide a learning experience and education of the

منذ أن وجه صاحب السمو الشيخ الدكتور سلطان بن محمد القاسمي عضو المجلس الأعلى للاتحاد حاكم الشارقة ومؤسس ورئيس الجامعة بتأسيس جامعة الشارقة في العام 1997، والجامعة تتطلق بكل قوة وثبات لتتبوأ موقعاً متميزاً كمؤسسة تعليمية على المستويين الوطني والإقليمي. كما حظيت الجامعة باهتمام عالمي من خلال اتفاقيات التعاون مع مؤسسات رائدة من شتى أنحاء العالم في مجالات التعليم العالي والبحث العلمي والطب.

تقدم الجامعة مجموعة متنوعة من برامج البكالوريوس والدراسات العليا في العديد من التخصصات مثل العلوم الإنسانية، الآداب والثقافة، العلوم الاجتماعية، الاتصال، الهندسة والعمارة، إدارة الأعمال، العلوم التطبيقية، الشريعة، القانون، الفنون الجميلة والتصميم، الطب البشري، طب الأسنان، الصيدلة والعلوم الصحية. كما تقدم الجامعة مجموعة من برامج الدبلوم والتخصصات المهنية من خلال كلية المجتمع والتي تؤهل الطلبة وظيفياً في مجالات خدمة المجتمع والمجالات الحرفية الفنية.

وتدرك الجامعة ما تقوم به من دور محوري في التطور الاجتماعي والاقتصادي لإمارة الشارقة ولدولة الإمارات ككل. فبالإضافة إلى حرمة

highest quality, to advance and disseminate knowledge through research and discovery, to play a vital role in the socio-economic and cultural development of its community and to engage with the world-at-large in finding effective solutions to the many challenging problems facing humanity.

The University's Institutional Research Unit (IRU) provides comprehensive data and information about the University's performance to address the needs of the local community and society-at-large. This Annual Fact Book, produced by IRU, is one of several University publications that compile performance statistics and data about the University's numerous activities to provide a reliable basis upon which to evaluate performance outcomes. I hope that all readers find it useful for conducting research, writing reports, gauging the University's needs and for making suggestions and proposals that will benefit the University.

**Professor Samy A. Mahmoud, PhD, P. Eng.**

**Chancellor, University of Sharjah**

## المقدمة

يهدف الكتاب الإحصائي السنوي إلى تقديم بيانات وإحصاءات الجامعة للعام الأكاديمي 2011-2012 ومقارنتها بالأعوام السابقة لإبراز مدى تطور الجامعة.

ولقد تطورت جامعة الشارقة بسرعة كبيرة من أربعة كليات تطرح سبعة برامج في العام 1997 إلى جامعة تعمل في أربعة فروع بها أربعة عشر كلية تطرح ثمانين برنامجاً أكاديمياً، تشمل 51 برنامج بكالوريوس و 15 برامج ماجستير وأربعة برامج دكتوراه وبرنامج دبلوم دراسات عليا بالإضافة إلى تسعة برامج دبلوم تطرحها كلية المجتمع. ولقد ازداد عدد الطلبة المسجلين بالجامعة من 770 طالبة وطالب في العام الأكاديمي 1997 إلى أكثر من 10800 طالباً وطالبة في العام الأكاديمي 2011-2012. كما حدثت طفرة كبيرة في إعداد أعضاء الهيئة التدريسية والإدارية والبنية التحتية والمصادر والموارد المتاحة. وفي إطار مسيرة التميز هذه تقوم دائرة ضمان الجودة والفاعلية المؤسسية والاعتماد بتوثيق أنشطة الجامعة وتقديم تحليل

reader's reference.

The DQAIEA hopes that you will find this year's annual statistical fact book a useful account of the University's activities and programs and that it proves beneficial to the reader, researcher and decision-maker alike.

**Dr. Esam El-Din Agamy,**  
**Director of the Institutional Research Unit**

ودراسات عن قرب بهدف دعم تطوير البرامج والخطط الدراسية والأنشطة الأكاديمية والإدارية وعملية اتخاذ القرار، حيث أن التحليلات والبيانات الواضحة والمبنية على مؤشرات تمكن الجامعة من التخطيط للموازنة والأنشطة استناداً إلى حقائق وأرقام ومؤشرات أداء واضحة.

ويتكون الكتاب الإحصائي السنوي من ثلاثة أبواب رئيسية، يحتوي الباب الأول على إحصاءات الجامعة بوجه عام من حيث أعداد الطلبة المتقدمين والمقبولين والمسجلين الجدد والمسجلين والخريجين بالإضافة إلى أعداد الهيئتين التدريسية والإدارية. ويتناول الباب الثاني بمزيد من التفصيل البيانات والإحصاءات المتعلقة بكل كلية على حدة، بالإضافة إلى برامج الدراسات العليا ويعرض الباب الثالث لبعض مكونات البنية التحتية والمصادر المتاحة. ولقد تم عرض البيانات والإحصاءات في صورة مبسطة مصاحبة بالرسوم البيانية لتيسر للقارئ الاستفادة منها.

ments the University's activities and presents in-depth analyses and studies to support the continued development of study plans and programs, academic and administrative activities and informed decision-making processes. Well-documented analyses, based upon clear data and indicators, allow the University to plan its budget and activities according to accurate facts, figures and performance indicators.

The Annual Statistical Fact Book contains three main sections, the first of which offers University statistics related to admitted, registered and graduating students and faculty and administrative staff. The second section presents further data and statistics, with respect to each college separately, in addition to data related to graduate programs at the University. The third sections present infrastructures and resources. Data and statistics are presented in a clear and concise manner accompanied by user-friendly charts and graphs for the

وتأمل دائرة ضمان الجودة والفاعلية المؤسسية والاعتماد أن يمثل الكتاب الإحصائي السنوي إضافة ضمن جهود إدارة الجامعة وأنشطتها تمكن القارئ والباحث ومنتخب القرار.

**د. عصام الدين عجمي**  
**مدير وحدة البحوث المؤسسية**

## Introduction

The aim of the annual statistical fact book is to present the University information, data and statistics for the year 2011-2012 and compare then with the previous years to show the University development.

The University of Sharjah has grown fast from just four colleges offering seven programs in 1997 to a university operating in four campuses with 14 colleges that offer a total of 80 academic degrees, including 51 bachelors, 15 masters, four PhD, one graduate diploma and nine associate degrees. The number of students has jumped from about 770 in 1997 to more than 10800 students in 2011. Likewise there was a huge increase in the number of Faculty, Staff and infrastructure and resources.

Within this extra ordinary achievements the Directorate of Quality Assurance, Institutional Effectiveness & Accreditation (DQAIEA) docu-



## College of Shari'a and Islamic Studies

- Fundamentals of Religion
- Jurisprudence & its Fundamentals

## College of Arts, Humanities and Social Sciences

- Arabic language and Literature
- English language and Literature
- History and Islamic Civilization
- Sociology
- Education

## College of Business Administration

- Accounting, Finance and Economics
- Management, Marketing and Public Administration
- Management Information Systems

## College of Engineering

- Civil and Environmental Engineering
- Electrical and Electronic Engineering and Computer Engineering
- Architectural Engineering
- Industrial Engineering and Managements

## College of Health Sciences

- Medical Laboratory Technology
- Medical Diagnostic Imaging
- Nursing
- Physiotherapy
- Health Services Administration
- Environmental Health and Nutrition
- Clinical Nutrition

## College of Law

- Public Law
- Private Law

## College of Fine Arts and Design

## كلية الشريعة والدراسات الإسلامية

- أصول الدين
- الفقه وأصوله

## كلية الآداب والعلوم الإنسانية والاجتماعية

- اللغة العربية وآدابها
- اللغة الإنجليزية وآدابها
- التاريخ والحضارة الإسلامية
- علم الاجتماع
- التربية

## كلية إدارة الأعمال

- المحاسبة والتمويل والاقتصاد
- الإدارة والتسويق والإدارة العامة
- نظم المعلومات الإدارية

## كلية الهندسة

- الهندسة المدنية والبيئية
- الهندسة الكهربائية والإلكترونية وهندسة الحاسوب
- الهندسة المعمارية
- الهندسة الصناعية والإدارية

## كلية العلوم الصحية

- تكنولوجيا المختبرات الطبية
- التصوير التشخيصي الطبي
- التمريض
- العلاج الطبيعي
- إدارة الخدمات الصحية
- الصحة البيئية والتغذية
- التغذية العلاجية

## كلية القانون

- القانون العام
- القانون الخاص

## كلية الفنون الجميلة والتصميم

## College of Communication

- Print Journalism
- Broadcast Journalism
- Public Relations
- Visual Media

## كلية الاتصال

- الصحافة المطبوعة
- الصحافة الإذاعية والتلفزيونية
- العلاقات العامة
- الاتصال المرئي

## College of Medicine

- Clinical Sciences
- Basic Medical Sciences
- Family Medicine, Community and Behavioral Sciences

## كلية الطب

- العلوم السريرية
- العلوم الطبية الأساسية
- طب الأسرة والمجتمع والعلوم السلوكية

## College of Dentistry

- Oral and Craniofacial Health Sciences
- General and Special Dental Practice

## كلية طب الأسنان

- علوم صحة الفم والقحف والوجه
- علاج الأسنان العام والتخصصي

## College of Pharmacy

- Pharmaceutics
- Pharmaceutical Biology
- Pharmacy Practice

## كلية الصيدلة

- الصيدلانيات
- البيولوجيا الصيدلانية
- الممارسات الصيدلانية

## Community College

- Administrative and Financial Sciences
- Information Technology
- Medical and Health Sciences
- Basic Sciences

## كلية المجتمع

- العلوم الإدارية والمالية
- تكنولوجيا المعلومات
- العلوم الصحية والطبية
- العلوم الأساسية

## College of Sciences

- Computer Science
- IT Multimedia
- Chemistry
- Mathematics
- Applied physics
- Biotechnology

## كلية العلوم

- علوم الحاسوب
- تكنولوجيا المعلومات
- الكيمياء
- الرياضيات
- الفيزياء التطبيقية
- علوم الحياة التطبيقية

## Graduate Studies

### Graduate Diploma Program

- Graduate Diploma in Education

### Master Programs

- Fiqh (Jurisprudence) and its Fundamentals
- Exegesis (Interpretation) and Hadith
- Arabic language and Literature
- History and Islamic Civilization
- Applied Sociology
- Special Education
- Translation
- Computer Sciences
- Executive Master of Business Administration (EMBA)
- Civil Engineering
- Electrical and Electronic Engineering
- Computer Engineering
- Public Law
- Private Law
- Communication

## الدراسات العليا

### برامج دبلوم الدراسات العليا

- دبلوم الدراسات العليا في التربية

### برامج الماجستير

- الفقه وأصوله
- التفسير والحديث
- اللغة العربية وآدابها
- التاريخ والحضارة الإسلامية
- علم الاجتماع التطبيقي
- التربية الخاصة
- الترجمة
- علوم الحاسوب
- ماجستير تنفيذي في إدارة الأعمال
- الهندسة المدنية
- الهندسة الكهربائية والإلكترونية
- هندسة الحاسوب
- القانون العام
- القانون الخاص
- الاتصال



# رؤية ورسالة وأهداف الجامعة

## الرؤية

تسعى جامعة الشارقة لأن تصبح واحدة من أولى الجامعات على مستوى الوطن العربي والمنطقة، معروفة ومتميزة عالمياً لما تطرحه من برامج أكاديمية ومهنية شاملة بأعلى مستويات الجودة، ولأسلوبها التعليمي المتميز في إشراك وإعداد الطلبة لتولي أدوار قيادية في المجتمع، ولكونها مركزاً عالمياً مهماً للدراسة والبحث يسعى لتحسين مستوى الحياة البشرية.

## الرسالة

تلتزم جامعة الشارقة بما يلي: تزويد طلبتها بخبرة تعليمية وتعلمية بأعلى مستويات الجودة، وتقديم قاعدة شاملة للبرامج الأكاديمية والمهنية، وتعزيز التطور الشخصي والاجتماعي والأكاديمي والمهني لدى كافة الطلبة، وإثراء المعرفة، والمساهمة في التقدم الثقافي والاجتماعي والاقتصادي للمجتمع، والمحافظة والتأكيد على وتعزيز الثقافة والتراث والتاريخ العربي والإسلامي، والمساهمة في تقدم التعليم وفي تطوير الموارد البشرية لإمارة الشارقة ولدولة الإمارات العربية المتحدة.

## الأهداف

تتضمن أهداف جامعة الشارقة ما يلي:

- تزويد طلبة الجامعة بخبرة تعليمية وتعلمية بأعلى مستويات الجودة في العديد من التخصصات والمجالات التي تشمل الآداب والعلوم الإنسانية والاجتماعية والهندسة والعلوم الأساسية والفنون الجميلة والاتصال والعلوم الطبية والصحية.
- تعزيز التطور الشخصي والاجتماعي والأكاديمي والمهني لدى كافة الطلبة بإكسابهم روح المبادرة لإعدادهم وتأهيلهم لتولي أدوار قيادية في وظائفهم ومهنهم التي يختارونها.
- إثراء المعرفة من خلال الاكتشاف والبحث العلمي بالتعاون والتنسيق التام مع مؤسسات أكاديمية وبحثية في أنحاء العالم.
- المساهمة في التقدم الثقافي والاجتماعي والاقتصادي للمجتمع من خلال الاستجابة لاحتياجات المجتمع والمشاركة الفاعلة والتعاون مع المنظمات والمؤسسات العامة والخاصة.
- المحافظة والتأكيد على وتعزيز الثقافة والتراث والتاريخ العربي والإسلامي من خلال تدعيم وتعزيز البرامج التعليمية والبحث العلمي في هذه المجالات، وإقامة علاقات قوية للتواصل في هذه المجالات فيما بين المؤسسات الأكاديمية والثقافية في دول العالمين العربي والإسلامي.
- رفع مستوى الجودة وتعزيز السمعة الحسنة للتعليم العالي في الدولة من خلال التعاون مع مؤسسات التعليم العالي الأخرى من أجل الرقي بمستويات الجودة وتبني أفضل الممارسات في التعليم والتعلم.
- المساهمة في تقدم التعليم وفي تطوير الموارد البشرية لإمارة الشارقة ولدولة الإمارات العربية المتحدة من خلال ربط البرامج الأكاديمية والمهنية بالاحتياجات المستقبلية لسوق العمل ومن خلال تقديم برامج التعليم والتدريب المستمر لرفع مستوى المعرفة والمؤهلات المهنية والمهارات لدى الأشخاص في مواقع العمل لتمكينهم من مواكبة التطورات والمستجدات.



# University Vision, Mission and Objectives



UNIVERSITY  
OF SHARJAH

## Vision

The University of Sharjah aspires to be among the leading universities in the Arab World and in its region, renowned and recognized around the globe for offering comprehensive academic and professional programs of the highest quality, for its distinctive style of learning that engages and prepares students for leadership roles in the society, and for being a major international center of study and research in the quest to improve human life.

## Mission Statement

The University of Sharjah is committed to: providing its students with an education and learning experience of the highest quality; offering a comprehensive platform of academic and professional programs; promoting the personal, social, academic, and career growth of all students; adding to human knowledge; contributing to the cultural, social and economic progress of society; preserving fostering and promoting the Arab and Islamic culture, heritage and history; and contributing to the advancement of learning and to the development of human resources in the Emirate of the Sharjah and the UAE.

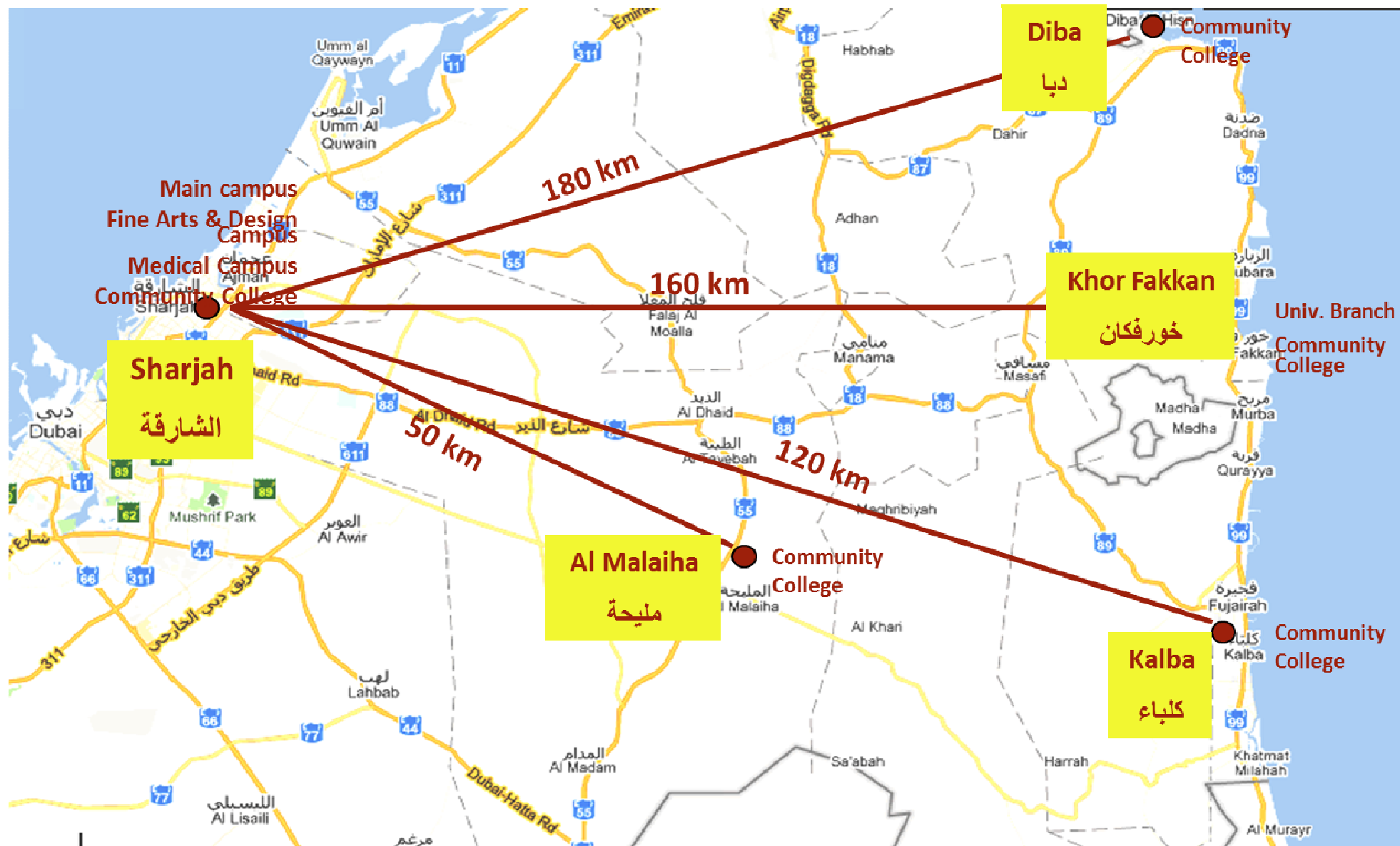
## Goals and Objectives

The goals and objectives of the University of Sharjah include:

- Providing its students with an education and learning experience of the highest quality in several disciplines and fields, including the humanities and liberal arts, culture and social sciences, engineering and basic science, fine arts, communication, and medical and health sciences.
- Promoting the personal, social, academic and career growth of all students in a proactive manner to prepare and qualify them to be leaders in their chosen careers and professions.
- Adding to human knowledge through discovery and scientific research in full cooperation and collaboration with leading academic and research institutions around the globe.
- Contributing to the cultural, social and economic progress of society through social responsiveness and effective engagement and collaborations with public and private organizations and institutions.
- Preserving, fostering and promoting the Arab and Islamic culture, heritage and history through strengthening and fostering its educational programs and scholarly research in these fields and maintaining strong links and connections in these disciplines among academic and cultural institutions in the Arab World and all Islamic countries.
- Enhancing the quality and reputation of higher education in the country through cooperation with other institutions of higher learning to promote quality standards and the adoption of best practices in learning and teaching; and
- Contributing to the advancement of learning and to the development of human resources in the Emirate of Sharjah and the UAE through linking academic and professional programs to the future needs of the job market and by providing continuous educational and training programs to update and upgrade the knowledge, professional qualifications, and skills of people in the workforce.



# فروع جامعة الشارقة

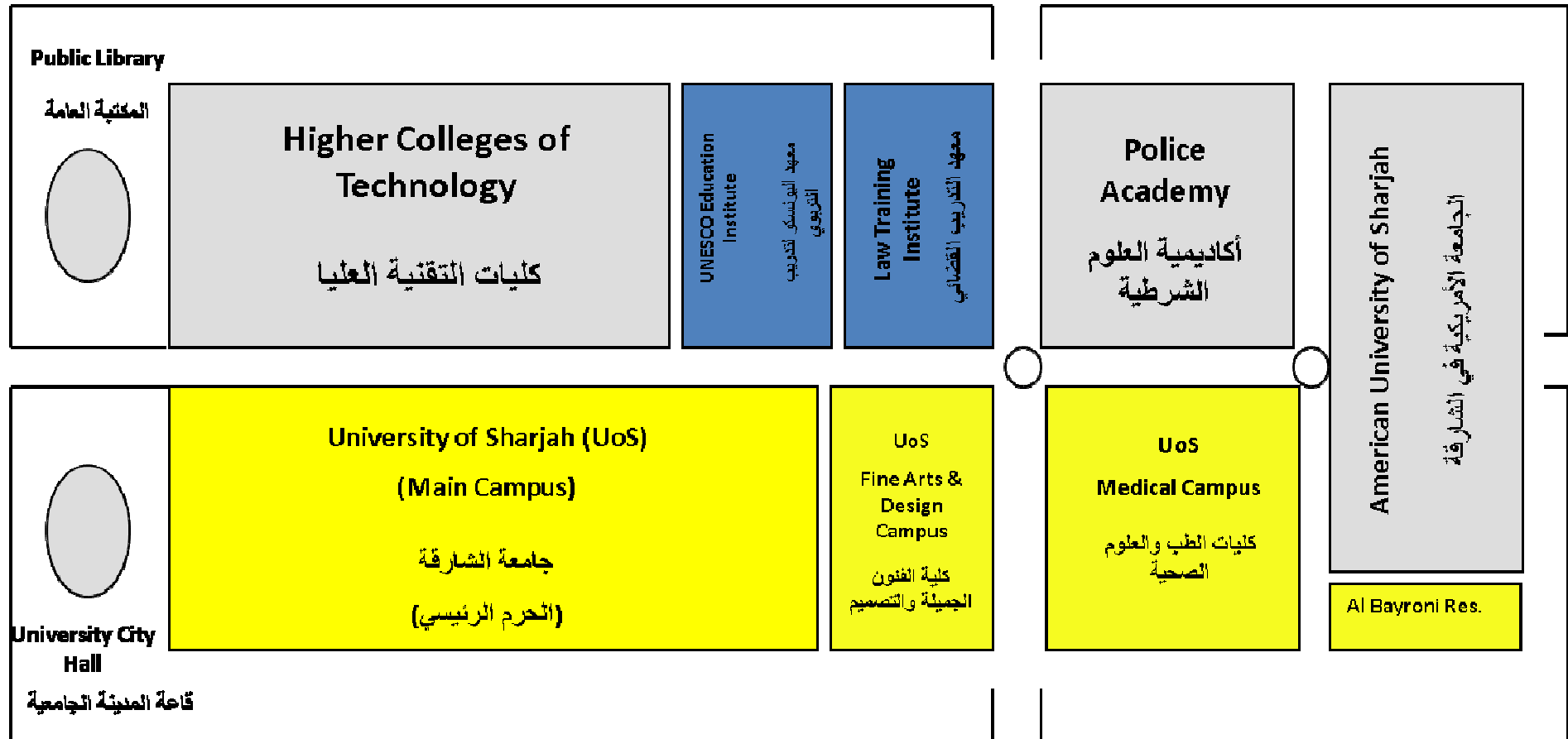






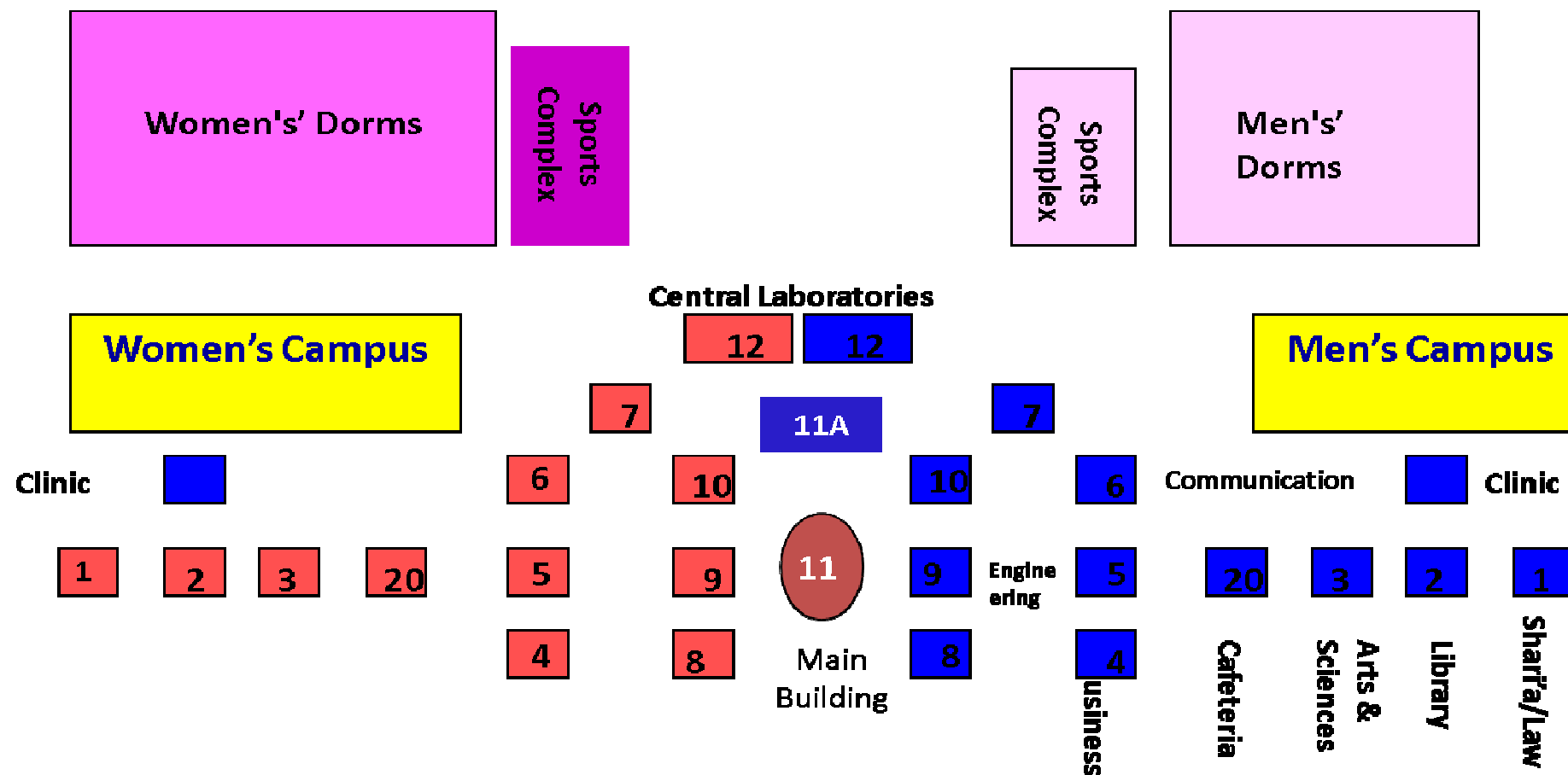
## University City

## المدينة الجامعية



Total Area is 7.5 Km<sup>2</sup>

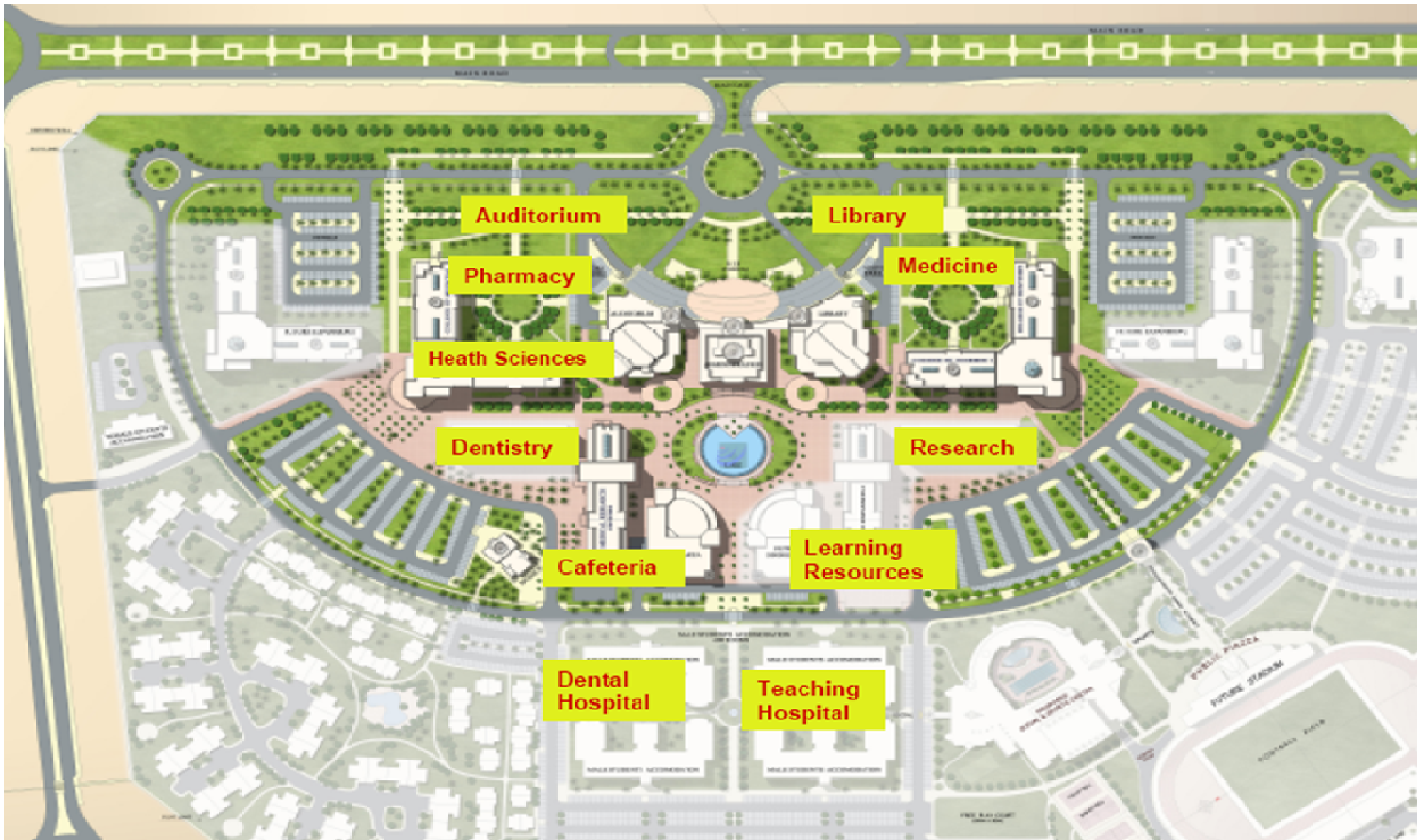
المساحة الكلية 7.4 كيلومتر مربع



**Total Area is 1.4 Km<sup>2</sup>**

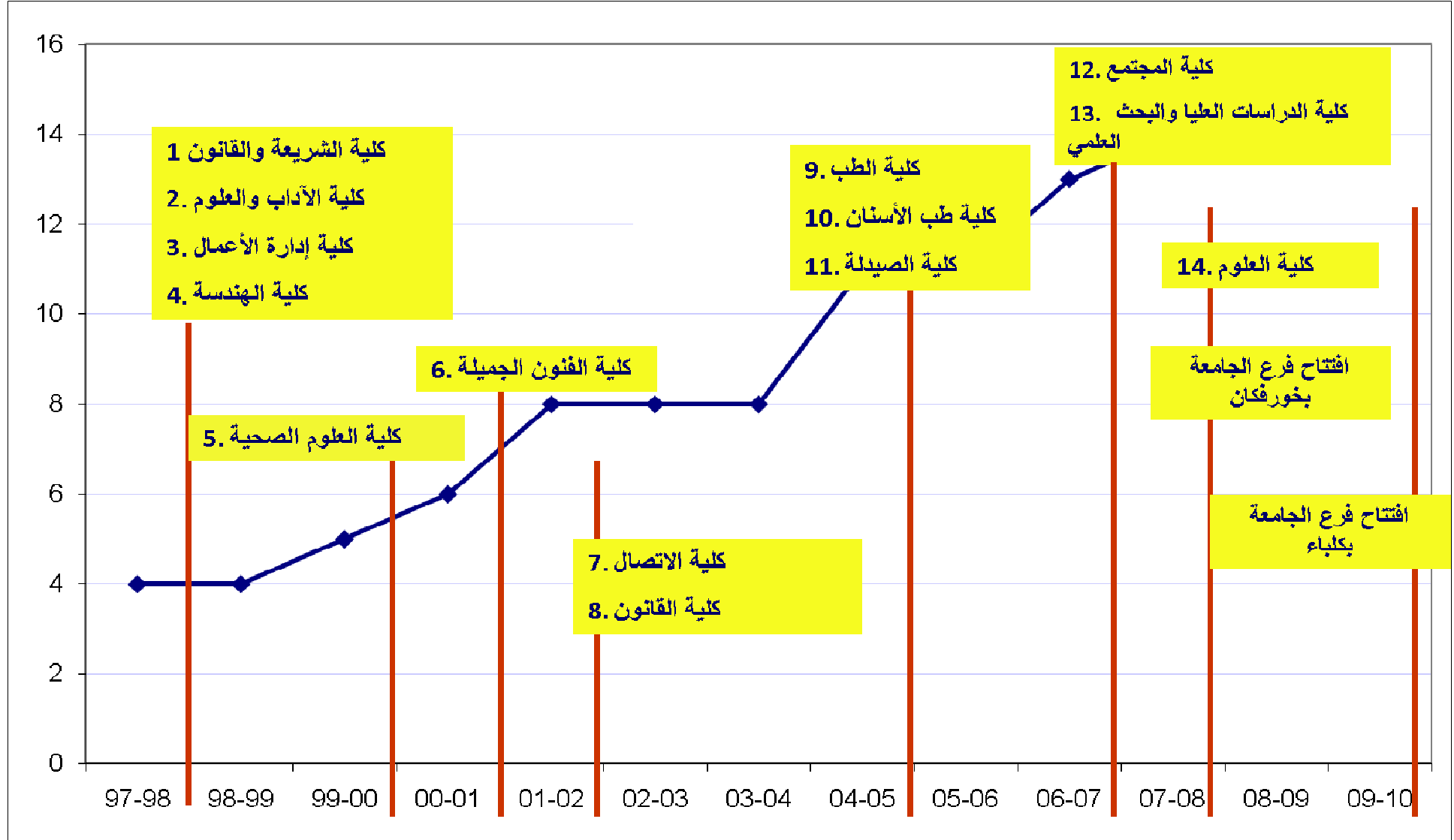


# UOS Medical & Health Sciences Campus



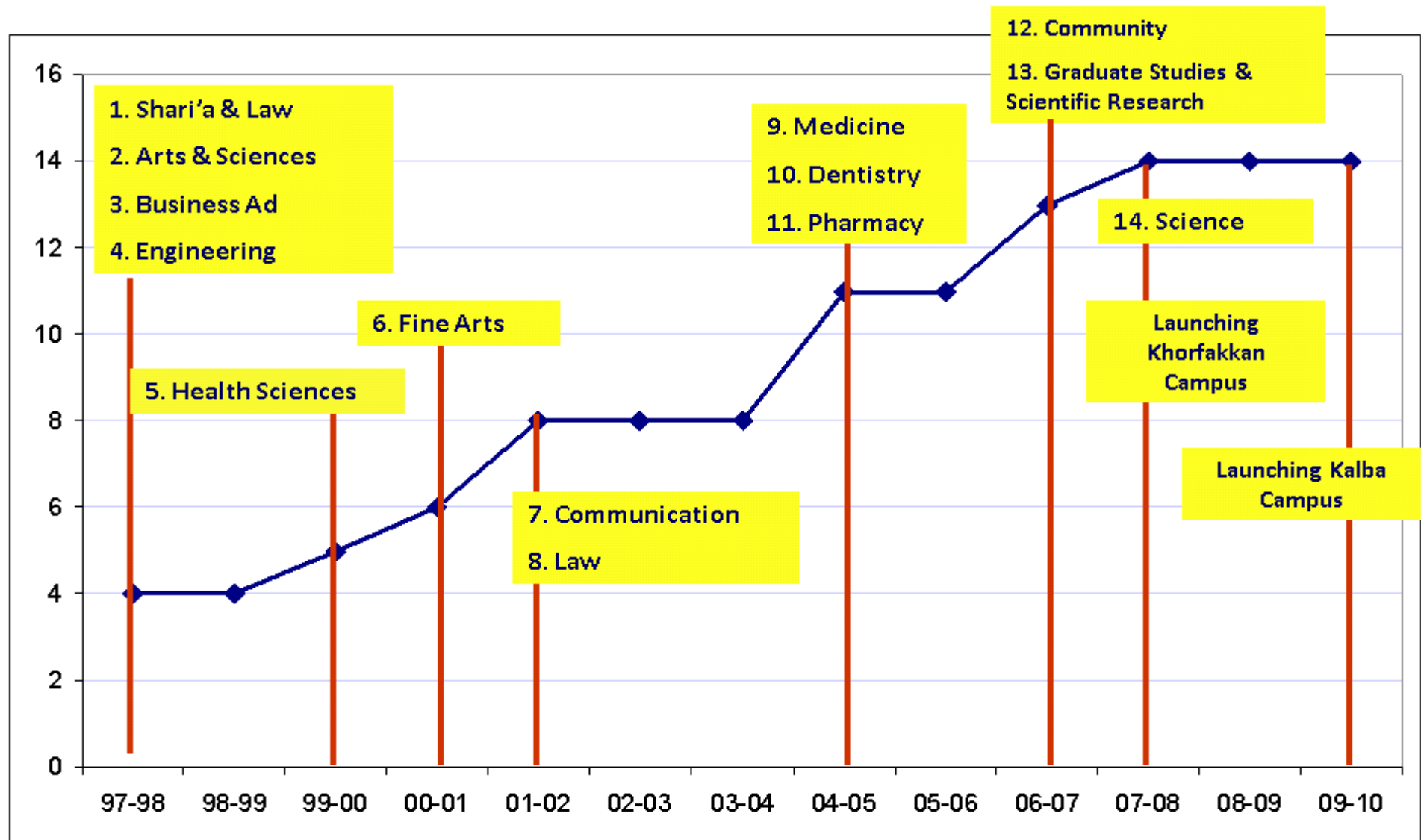


## تطور مقار و كليات الجامعة



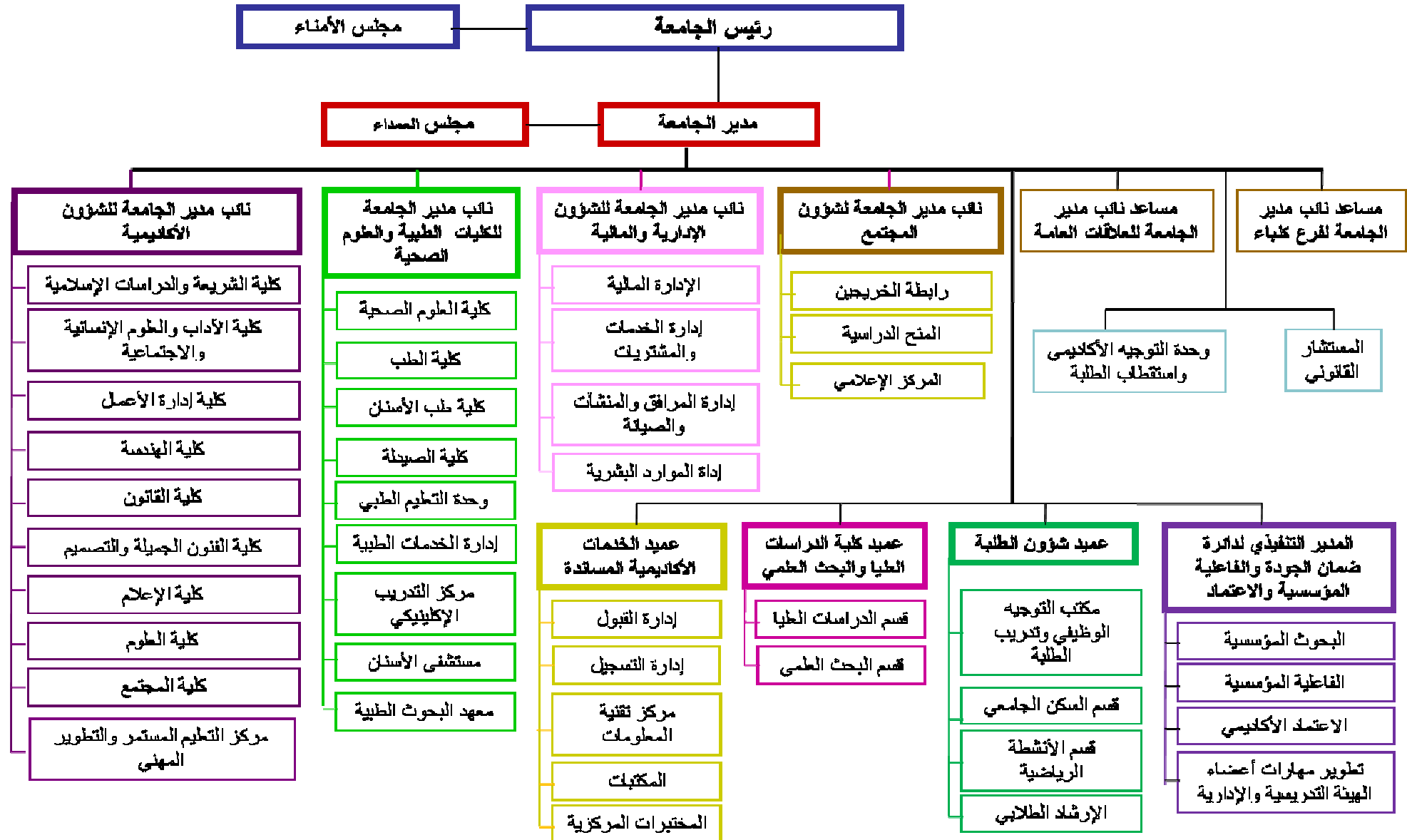


# Development of University Campuses and Colleges





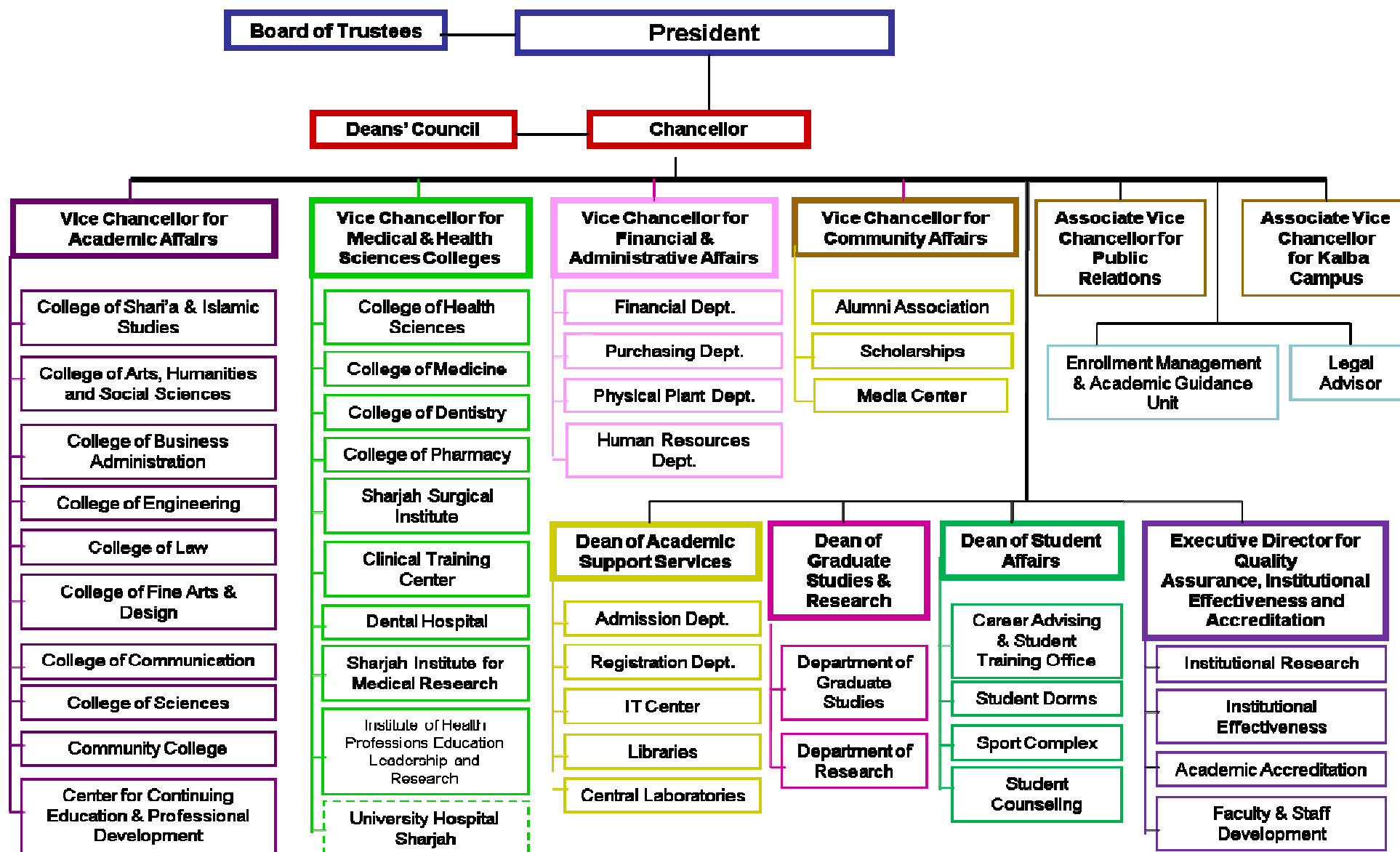
# الهيكل التنظيمي







# Organization Chart



## Main Facts AT A GLANCE

العام الأكاديمي 2011/2012

Graduated Students	الخريجون
Master	153 الماجستير
Postgraduate Diploma	45 دبلوم الدراسات العليا
Undergraduate	1311 المرحلة الجامعية (البكالوريوس)
Undergraduate Diploma	541 الدبلوم
Total	2050 المجموع

Graduated Students	الخريجون
Male	673 طلاب
Female	1377 طالبات
Total	2050 المجموع

Number of Programs	عدد البرامج
Doctorate	3 الدراسات العليا - دكتوراه
Master	16 الدراسات العليا - ماجستير
Postgraduate Diploma	1 دبلوم الدراسات العليا
Undergraduate	47 المرحلة الجامعية (البكالوريوس)
Undergraduate Diploma	10 الدبلوم
Total	77 المجموع

University Staff	العاملون في جامعة الشارقة
Academic Staff	457 أعضاء الهيئة التدريسية
Non Academic Staff	851 الإداريون
Total	1308 المجموع

## الحقائق الرئيسية في لمحة سريعة

Admitted Students	المقبولون
Doctorate	27 الدراسات العليا - دكتوراه
Master	351 الدراسات العليا - ماجستير
Postgraduate Diploma	30 دبلوم الدراسات العليا
Undergraduate	3424 المرحلة الجامعية (البكالوريوس)
Undergraduate Diploma	445 الدبلوم
Total	4277 المجموع

Newly Enrolled Students	المسجلون الجدد
Doctorate	23 الدراسات العليا - دكتوراه
Master	331 الدراسات العليا - ماجستير
Postgraduate Diploma	28 دبلوم الدراسات العليا
Undergraduate	2925 المرحلة الجامعية (البكالوريوس)
Undergraduate Diploma	420 الدبلوم
Total	3727 المجموع

Students who have been admitted and registered in Courses  
الطلبة الذين قبلوا  
بالجامعة وقاموا بالتسجيل في المساقات

Enrolled Students	المسجلون
Doctorate	9 الدراسات العليا - الدكتوراه
Master	650 الدراسات العليا - ماجستير
Postgraduate Diploma	28 دبلوم الدراسات العليا
Undergraduate	9168 المرحلة الجامعية (البكالوريوس)
Undergraduate Diploma	974 الدبلوم
Total	10829 المجموع

Total number of registered students  
مجموع الطلبة المسجلين في الجامعة

Trend of Admitted Students Fall Semester

تطور أعداد المقبولين في فصل الخريف

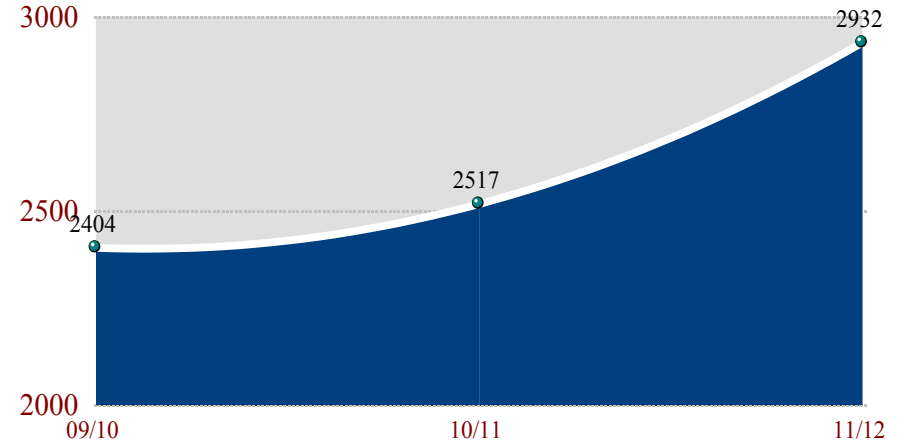
Level	09-10	10-11	11-12	المرحلة
Undergraduate	2404	2517	2932	المرحلة الجامعية
Graduate	179	185	230	الدراسات العليا
Diploma	397	279	317	الدبلوم

Trend of Admitted Students Spring Semester

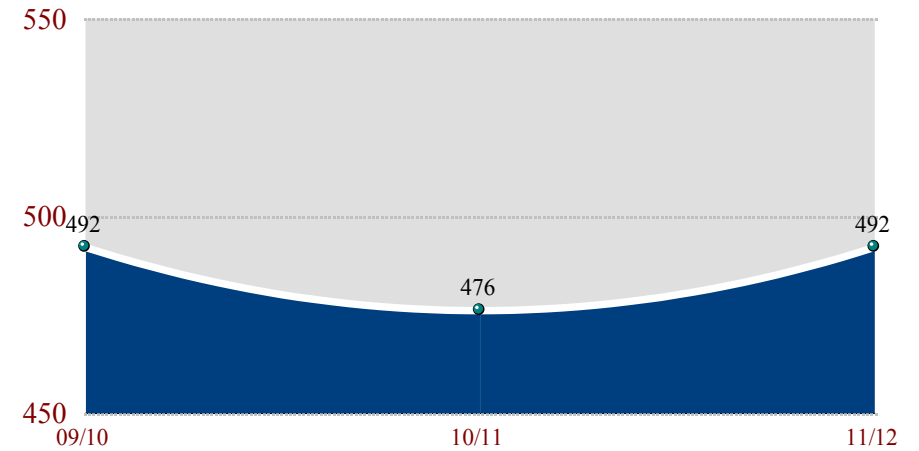
تطور أعداد المقبولين في فصل الربيع

Level	09-10	10-11	11-12	المرحلة
Undergraduate	492	476	492	المرحلة الجامعية
Graduate	178	72	178	الدراسات العليا
Diploma	112	45	128	الدبلوم

Admitted Students Fall Semester  
(Undergraduate)



Admitted Students Spring Semester  
(Undergraduate)



Trend of Admitted Students

تطور أعداد المقبولين

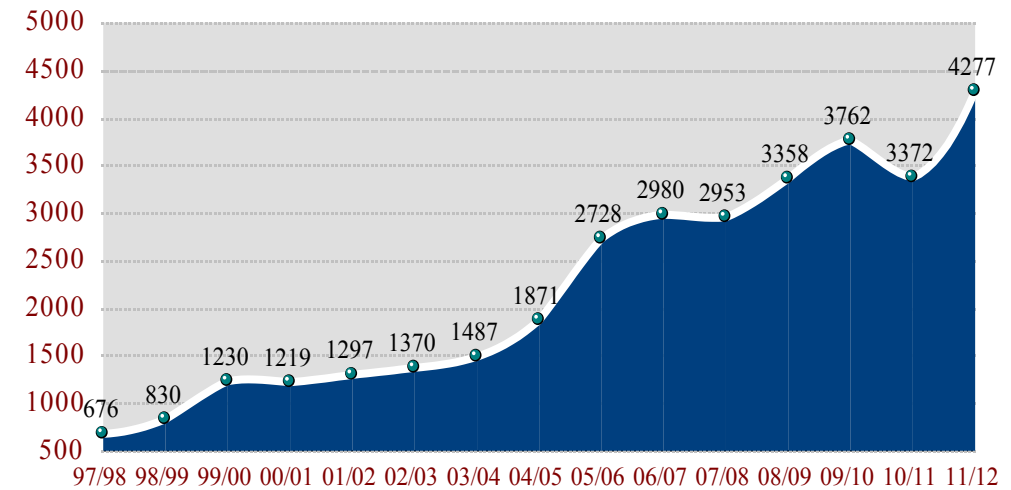
Gender	97-98	98-99	99-00	00-01	01-02	02-03	03-04	05-04	05-06	06-07	07-08	08-09	09-10	10-11	11-12	النوع
Male	259	339	508	433	523	527	596	716	1040	1160	1257	1288	1505	1145	1653	طلاب
Female	417	491	722	786	774	843	891	1155	1688	1820	1696	2070	2257	2088	2624	طالبات
<b>Total</b>	<b>676</b>	<b>830</b>	<b>1230</b>	<b>1219</b>	<b>1297</b>	<b>1370</b>	<b>1487</b>	<b>1871</b>	<b>2728</b>	<b>2980</b>	<b>2953</b>	<b>3358</b>	<b>3762</b>	<b>3372</b>	<b>4277</b>	<b>المجموع</b>

Admitted Students by Degree Level & Gender المقبولون حسب المرحلة الدراسية والنوع

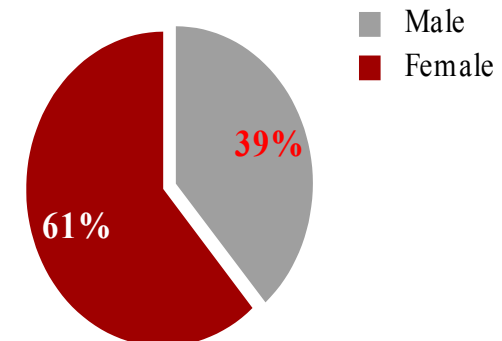
Level	Male	Female	Total	المرحلة
Undergraduate	1398	2471	3869	المرحلة الجامعية
Graduate	255	153	408	الدراسات العليا
<b>Total</b>	<b>1653</b>	<b>2624</b>	<b>4277</b>	<b>المجموع</b>

Admitted Students by College and Admission Semester المقبولون حسب الكلية وفصل القبول

College	Fall	Spring	Total	الكلية
Shari'a & Islamic Studies	144	73	217	الشريعة والدراسات الإسلامية
Arts Humanities & Social Sciences	213	122	335	الآداب والعلوم الإنسانية والاجتماعية
Sciences	163	21	184	العلوم
Business Administration	332	73	405	إدارة الأعمال
Engineering	776	137	913	الهندسة
Health Sciences	196	57	253	العلوم الصحية
Law	404	113	517	القانون
Fine Arts	112	0	112	الفنون الجميلة
Communication	263	74	337	الاتصال
Medicine	195	0	195	الطب
Dentistry	174	0	174	طب الأسنان
Pharmacy	190	0	190	الصيدلة
Community College	317	128	445	كلية المجتمع
<b>Total</b>	<b>3479</b>	<b>798</b>	<b>4277</b>	<b>المجموع</b>



Admitted Students by Gender



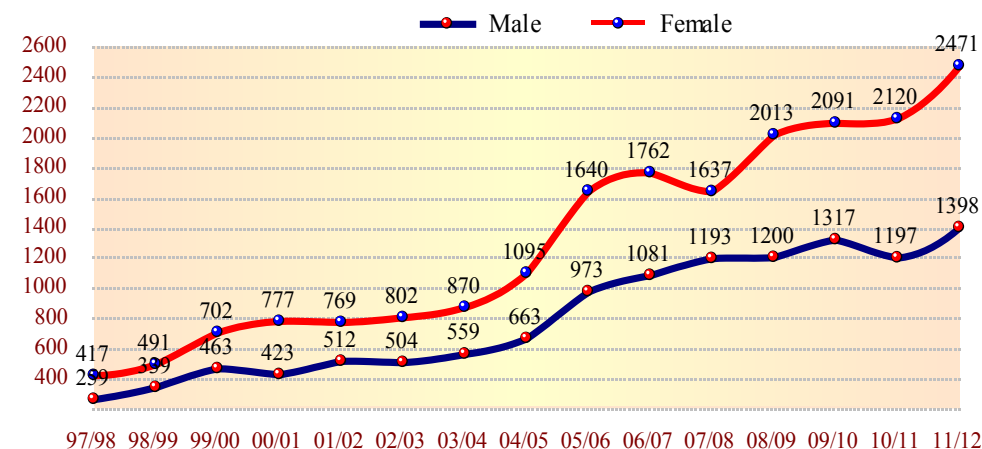
### Trend of Admitted Undergraduate Students

تطور أعداد المقبولين بالمرحلة الجامعية

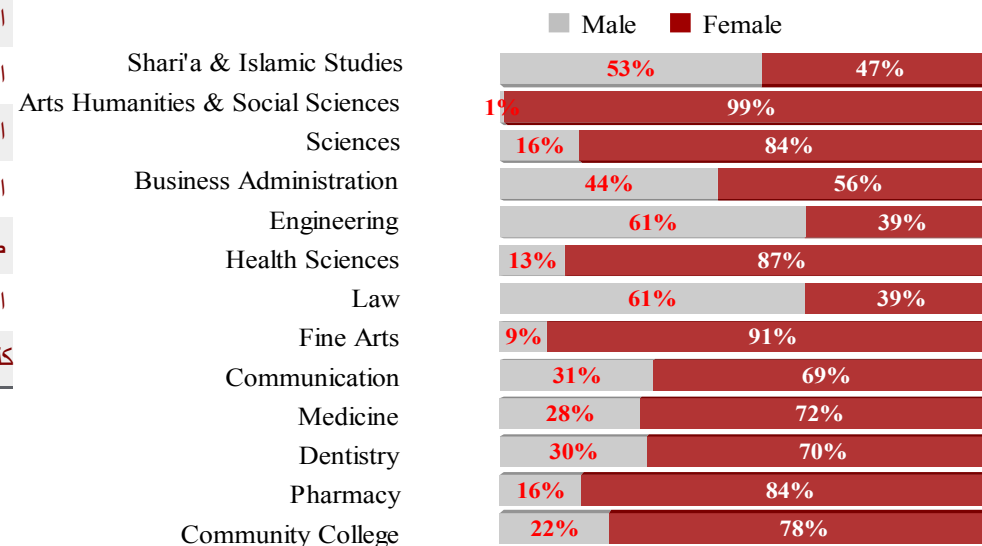
Gender	97-98	98-99	99-00	00-01	01-02	02-03	03-04	05-04	05-06	06-07	07-08	08-09	09-10	10-11	11-12	النوع
Male	259	339	463	423	512	504	559	663	973	1081	1193	1200	1317	1197	1398	طلاب
Female	417	491	702	777	769	802	870	1095	1640	1762	1637	2013	2091	2120	2471	طالبات
<b>Total</b>	<b>676</b>	<b>830</b>	<b>1165</b>	<b>1200</b>	<b>1281</b>	<b>1306</b>	<b>1429</b>	<b>1758</b>	<b>2613</b>	<b>2843</b>	<b>2830</b>	<b>3213</b>	<b>3408</b>	<b>3317</b>	<b>3869</b>	<b>المجموع</b>

### Admitted Undergraduates by College and Gender المقبولون في المرحلة الجامعية حسب الكلية والنوع

College	Male	Female	Total	الكلية
Shari'a & Islamic Studies	89	70	159	الشريعة والدراسات الإسلامية
Arts Humanities & Social Sciences	1	151	152	الأداب والعلوم الإنسانية والاجتماعية
Sciences	28	151	179	العلوم
Business Administration	164	227	391	إدارة الأعمال
Engineering	558	331	889	الهندسة
Health Sciences	18	235	253	العلوم الصحية
Law	238	166	404	القانون
Fine Arts	6	106	112	الفنون الجميلة
Communication	72	262	334	الاتصال
Medicine	63	124	187	الطب
Dentistry	40	134	174	طب الأسنان
Pharmacy	32	158	190	الصيدلة
Community College	89	356	445	كلية المجتمع
<b>Total</b>	<b>1398</b>	<b>2471</b>	<b>3869</b>	<b>المجموع</b>



### Admitted Undergraduate by College and Gender Major



### Trend of Admitted Graduate Students

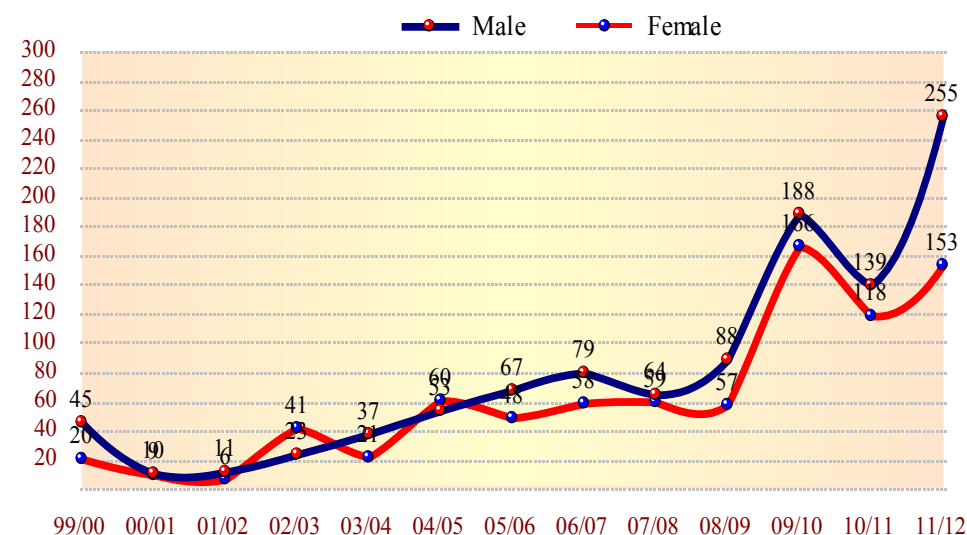
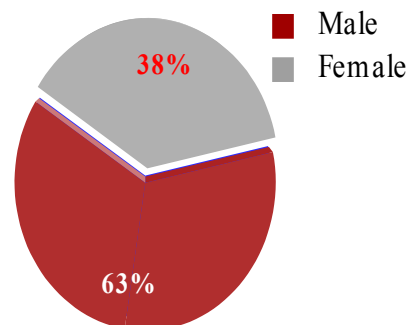
تطور أعداد المقبولين في الدراسات العليا

Gender	99-00	00-01	01-02	02-03	03-04	05-04	05- 06	06-07	07-08	08-09	09-10	10-11	11-12	النوع
Male	45	10	11	23	37	53	67	79	64	88	188	139	255	طلاب
Female	20	9	6	41	21	60	48	58	59	57	166	118	153	طالبات
<b>Total</b>	<b>65</b>	<b>19</b>	<b>16</b>	<b>64</b>	<b>58</b>	<b>113</b>	<b>115</b>	<b>137</b>	<b>123</b>	<b>145</b>	<b>354</b>	<b>257</b>	<b>408</b>	<b>المجموع</b>

### Admitted Students by Level and Gender

المقبولون ببرامج الدراسات العليا حسب المرحلة والنوع

Level	Male	Female	Total	المرحلة
Postgraduate Diploma Programs	0	30	30	برامج دبلوم الدراسات العليا
Master Programs	235	116	351	برامج الماجستير
Doctorate Programs	20	7	27	برامج الدكتوراه
<b>Total</b>	<b>255</b>	<b>153</b>	<b>408</b>	





Admitted Graduate Students by Program and Gender

المقبولون في الدراسات العليا حسب البرنامج والنوع

Level	Program	Male	Female	Total	البرنامج	المرحلة	
Postgraduate Diploma Programs	Education	0	30	30	التربية	برامج دبلوم الدراسات العليا	
	Arabic Language & Literature	3	5	8	اللغة العربية و آدابها		
	Applied Sociology	90	37	127	علم الاجتماع التطبيقي		
	History & Islamic Civilization	2	7	9	التاريخ و الحضارة الإسلامية		
	Translation	1	8	9	الترجمة		
	Executive Master in Business Administration	6	8	14	الماجستير التنفيذي في إدارة الأعمال		
	Communication	3	0	3	الاتصال		
	Civil Engineering	9	7	16	الهندسة المدنية		برامج الماجستير
Computer Engineering	2	3	5	هندسة الحاسوب			
Electrical /Electronic Engineering	2	1	3	الهندسة الكهربائية والإلكترونية			
Public Law	54	13	67	القانون العام			
Private Law	18	2	20	القانون الخاص			
Molecular Medicine	1	6	7	الطب الجزيئي			
Computer Science	3	2	5	علوم الحاسوب			
Exegesis & Hadith	11	12	23	التفسير والحديث	برامج الدكتوراه		
Jurisprudence and its Fundamentals	30	5	35	الفقه وأصوله			
Public Law	15	3	18	القانون العام			
Private Law	5	3	8	القانون الخاص			
Molecular Medicine	0	1	1	الطب الجزيئي			
Total		255	153	408		المجموع	

Trend of Newly Enrolled Students Fall Semester

تطور أعداد المسجلين الجدد في فصل  
الخريف

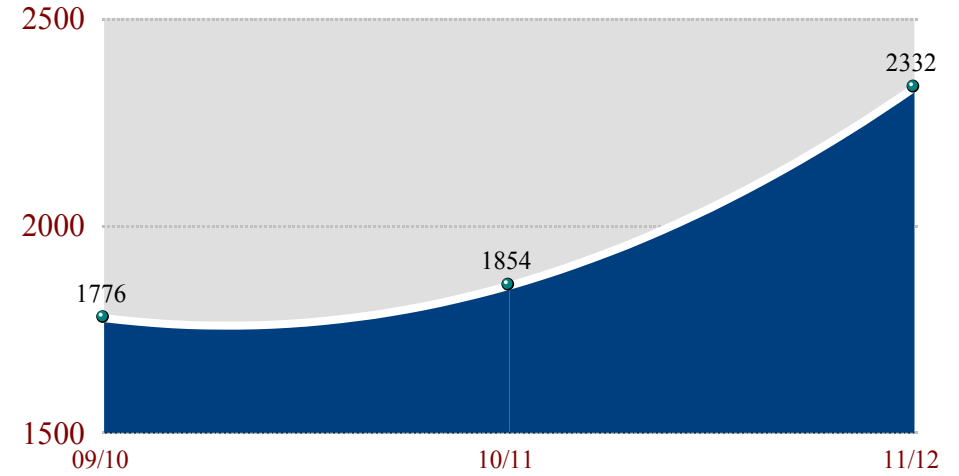
Level	Active			Postpone Admission			المرحلة
	09-10	10-11	11-12	09-10	10-11	11-12	
Undergraduate	1776	1854	2332	249	123	166	المرحلة الجامعية
Graduate	150	170	212	0	0	0	الدراسات العليا
Diploma	376	247	303	0	2	3	الدبلوم

Trend of Newly Enrolled Students Spring Semester

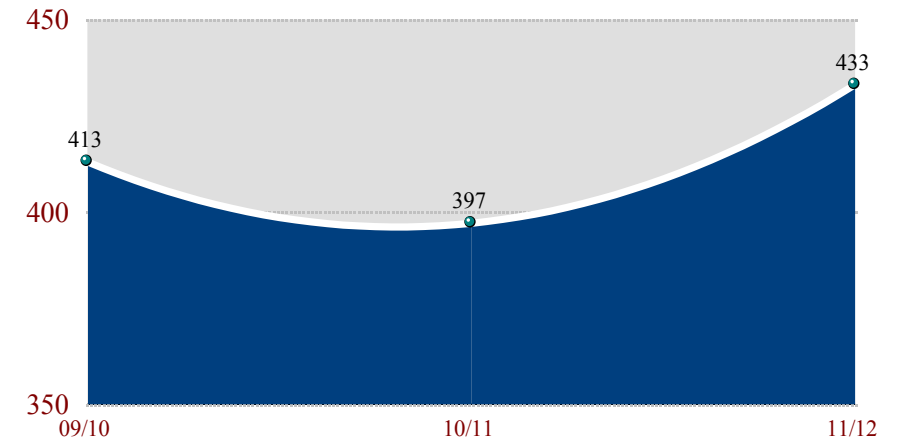
تطور أعداد المسجلين الجدد في  
فصل الربيع

Level	Active			Postpone Admission			المرحلة
	09-10	10-11	11-12	09-10	10-11	11-12	
Undergraduate	413	397	433	19	19	14	المرحلة الجامعية
Graduate	154	67	170	0	0	0	الدراسات العليا
Diploma	106	48	112	0	0	2	الدبلوم

Newly Enrolled Students Fall Semester  
(Undergraduate)



Newly Enrolled Students Spring Semester  
(Undergraduate)



## Trend of Newly Enrolled Students

## تطور أعداد المسجلين الجدد

Gender	09-10	10-11	11-12	النوع
Male	1239	1074	1447	طلاب
Female	2004	1853	2300	طالبات
<b>Total</b>	<b>3243</b>	<b>2927</b>	<b>3747</b>	<b>المجموع</b>

## Newly Enrolled Students by Level Degree & Gender

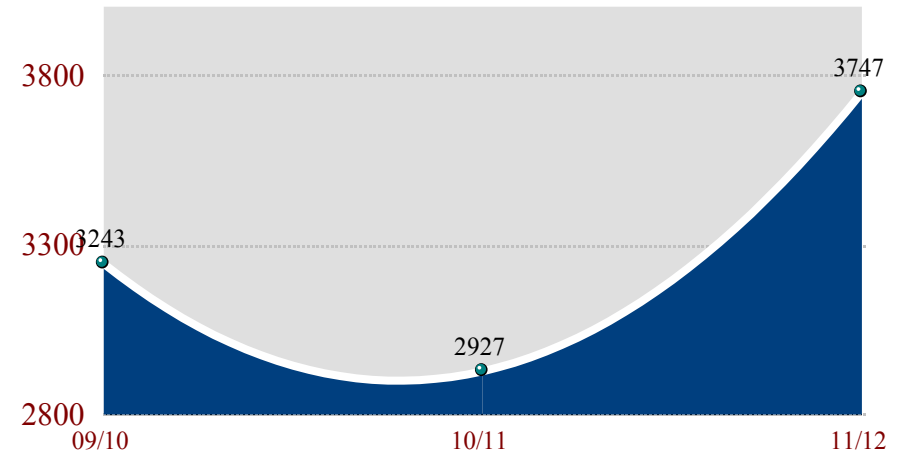
## المسجلون الجدد حسب المرحلة الدراسية والنوع المرحلة

Level	Male	Female	Total	المرحلة
Undergraduate	1203	2162	3365	المرحلة الجامعية
Graduate	244	138	382	الدراسات العليا
<b>Total</b>	<b>1447</b>	<b>2300</b>	<b>3747</b>	<b>المجموع</b>

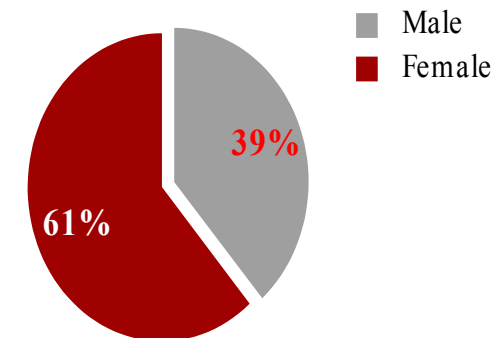
## Newly Enrolled Students by College and Registration Semester

## المسجلون الجدد حسب الكلية وفصل التسجيل

College	Fall	Spring	Total	الكلية
Shari'a & Islamic Studies	126	70	196	الشريعة والدراسات الإسلامية
Arts Humanities & Social Sciences	194	117	311	الأدب والعلوم الإنسانية والاجتماعية
Sciences	137	19	156	العلوم
Business Administration	260	62	322	إدارة الأعمال
Engineering	630	126	756	الهندسة
Health Sciences	166	53	219	العلوم الصحية
Law	398	99	497	القانون
Fine Arts	78	0	78	الفنون الجميلة
Communication	266	71	337	الاتصال
Medicine	150	0	150	الطب
Dentistry	141	0	141	طب الأسنان
Pharmacy	164	0	164	الصيدلة
Community College	306	114	420	كلية المجتمع
<b>Total</b>	<b>3016</b>	<b>731</b>	<b>3747</b>	<b>المجموع</b>



## Newly Enrolled Students by Gender



## Trend of Newly Enrolled Undergraduate Students

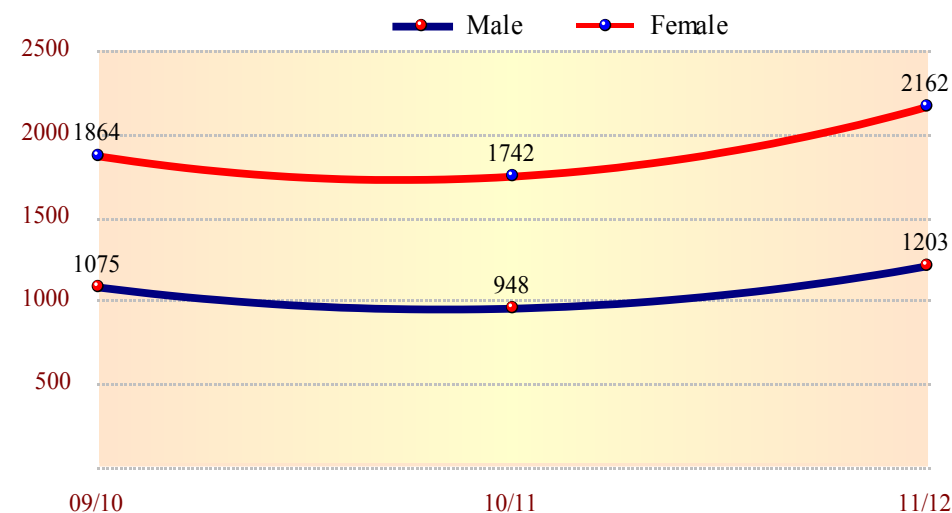
تطور أعداد المسجلين الجدد بالمرحلة الجامعية

Gender	09-10	10-11	11-12	النوع
Male	1075	948	1203	طلاب
Female	1864	1742	2162	طالبات
<b>Total</b>	<b>2939</b>	<b>2690</b>	<b>3365</b>	<b>المجموع</b>

## Newly Enrolled Undergraduates by College and Gender

المسجلين الجدد في المرحلة الجامعية حسب الكلية والنوع

College	Male	Female	Total	الكلية
Shari'a & Islamic Studies	71	69	140	الشريعة والدراسات الإسلامية
Arts Humanities & Social Sciences	0	141	141	الآداب والعلوم الإنسانية والاجتماعية
Sciences	24	128	152	العلوم
Business Administration	124	183	307	إدارة الأعمال
Engineering	458	275	733	الهندسة
Health Sciences	17	202	219	العلوم الصحية
Law	226	165	391	القانون
Fine Arts	6	72	78	الفنون الجميلة
Communication	70	264	334	الاتصال
Medicine	58	87	145	الطب
Dentistry	38	103	141	طب الأسنان
Pharmacy	27	137	164	الصيدلة
Community College	84	336	420	كلية المجتمع
<b>Total</b>	<b>1203</b>	<b>2162</b>	<b>3365</b>	<b>المجموع</b>



## Newly Enrolled Undergraduate by College and Gender Major

Male Female

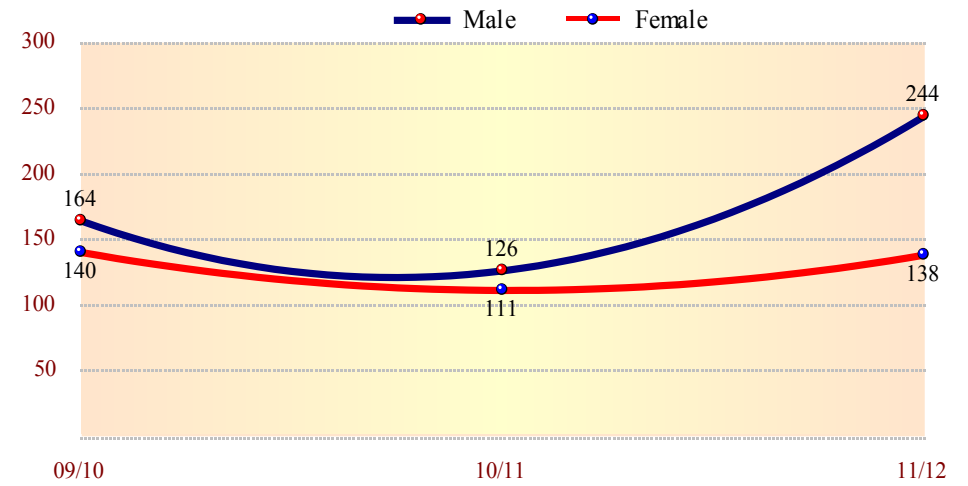
Shari'a & Islamic Studies	51%	49%
Arts Humanities & Social Sciences	100%	
Sciences	16%	84%
Business Administration	40%	60%
Engineering	62%	38%
Health Sciences	8%	92%
Law	58%	42%
Fine Arts	8%	92%
Communication	22%	78%
Medicine	40%	60%
Dentistry	27%	73%
Pharmacy	16%	84%
Community College	20%	80%

## Trend of Newly Enrolled Graduate Students تطور أعداد المسجلين الجدد في الدراسات العليا

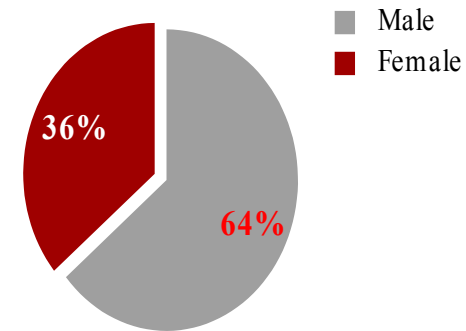
Gender	09-10	10-11	11-12	النوع
Male	164	126	244	طلاب
Female	140	111	138	طالبات
<b>Total</b>	<b>304</b>	<b>237</b>	<b>382</b>	<b>المجموع</b>

## Newly Enrolled Graduate Students by level and Gender المسجلين الجدد في الدراسات العليا حسب المرحلة والنوع

Level	Male	Female	Total	المرحلة
Postgraduate Diploma Programs	0	28	28	برامج دبلوم الدراسات العليا
Master Programs	227	104	331	برامج الماجستير
Doctorate Programs	17	6	23	برامج الدكتوراه
<b>Total</b>	<b>244</b>	<b>138</b>	<b>382</b>	



## Newly Enrolled Graduate Students Gender



Newly Enrolled Graduate Students by Program and Gender

المسجلين الجدد في الدراسات العليا حسب البرنامج والنوع

Level	Program	Male	Female	Total	البرنامج	المرحلة
Postgraduate Diploma Programs	Education	0	28	28	التربية	برامج دبلوم الدراسات العليا
	Arabic Language & Literature	2	5	7	اللغة العربية و آدابها	
	Applied Sociology	85	36	121	علم الاجتماع التطبيقي	
	History & Islamic Civilization	1	5	6	التاريخ و الحضارة الإسلامية	
	Translation	1	7	8	الترجمة	
	Executive Master in Business Administration	7	8	15	الماجستير التنفيذي في إدارة الأعمال	
	Communication	3	0	3	الاتصال	
Master Programs	Civil Engineering	9	6	15	الهندسة المدنية	برامج الماجستير
	Computer Engineering	2	3	5	هندسة الحاسوب	
	Electrical /Electronic Engineering	2	1	3	الهندسة الكهربائية والإلكترونية	
	Public Law	50	12	62	القانون العام	
	Private Law	20	2	22	القانون الخاص	
	Molecular Medicine	1	3	4	الطب الجزيئي	
	Computer Science	3	1	4	علوم الحاسوب	
	Exegesis & Hadith	12	10	22	التفسير والحديث	
	Jurisprudence and its Fundamentals	29	5	34	الفقه وأصوله	
	Public Law	12	3	15	القانون العام	
Doctorate Programs	Private Law	5	2	7	القانون الخاص	برامج الدكتوراه
	Molecular Medicine	0	1	1	الطب الجزيئي	
	Total	244	138	382	المجموع	



Trend of Enrolled Students

تطور أعداد المسجلين

Gender	97-98	98-99	99-00	00-01	01-02	02-03	03-04	05-04	05- 06	06-07	07-08	08-09	09-10	10-11	11-12	النوع
Male	259	509	873	1155	1471	1612	1763	2028	2372	2819	3125	3096	3159	3267	3884	طلاب
Female	417	829	1433	2114	2621	2905	3077	3539	4500	4999	5451	5601	6035	6421	6945	طالبات
<b>Total</b>	<b>676</b>	<b>1338</b>	<b>2306</b>	<b>3269</b>	<b>4092</b>	<b>4517</b>	<b>4840</b>	<b>5567</b>	<b>6872</b>	<b>7818</b>	<b>8576</b>	<b>8697</b>	<b>9194</b>	<b>9688</b>	<b>10829</b>	<b>المجموع</b>

Enrolled Students by Degree Level and Gender

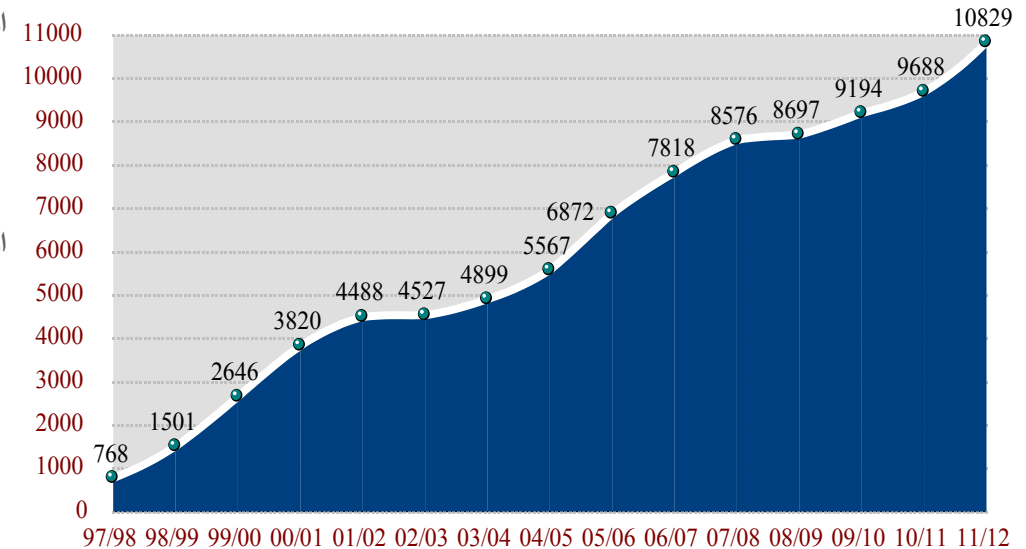
المسجلون حسب المرحلة الدراسية والنوع

Level	Male	Female	Total	المرحلة
Undergraduate	3488	6654	10142	المرحلة الجامعية
Graduate	396	291	687	الدراسات العليا
<b>Total</b>	<b>3884</b>	<b>6945</b>	<b>10829</b>	<b>المجموع</b>

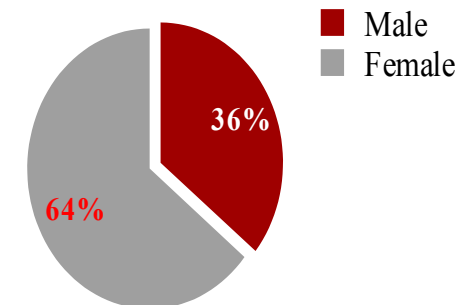
Enrolled Students by College and Gender

المسجلون حسب الكلية والنوع

College	Male	Female	Total	الكلية
Shari'a & Islamic Studies	278	228	506	الشريعة والدراسات الإسلامية
Arts Humanities & Social Sciences	76	594	670	الأدب والعلوم الإنسانية والاجتماعية
Sciences	54	341	382	العلوم
Business Administration	386	566	952	إدارة الأعمال
Engineering	1117	810	1927	الهندسة
Health Sciences	70	624	694	العلوم الصحية
Law	954	606	1560	القانون
Fine Arts	30	277	307	الفنون الجميلة
Communication	284	849	1133	الاتصال
Medicine	230	407	637	الطب
Dentistry	113	479	592	طب الأسنان
Pharmacy	76	406	482	الصيدلة
Community College	216	758	974	كلية المجتمع
<b>Total</b>	<b>3884</b>	<b>6945</b>	<b>10816</b>	<b>المجموع</b>



Enrolled Students by Gender



Trend of Enrolled Undergraduate Students

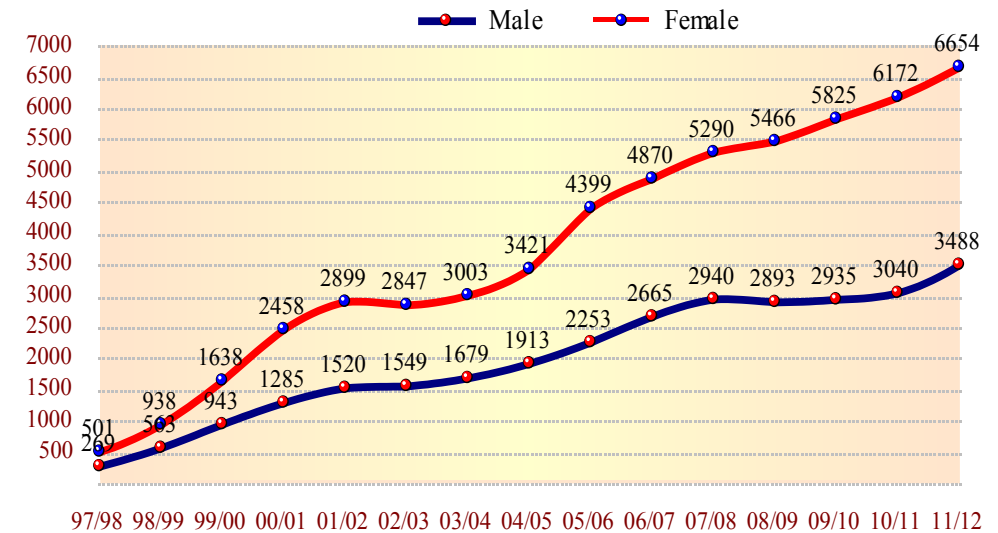
تطور أعداد المسجلين في المرحلة الجامعية

Gender	97-98	98-99	99-00	00-01	01-02	02-03	03-04	05-04	05- 06	06-07	07-08	08-09	09-10	10-11	11-12	النوع
Male	269	563	943	1285	1520	1549	1679	1913	2253	2665	2940	2893	2935	3040	3488	طلاب
Female	501	938	1638	2458	2899	2847	3003	3421	4399	4870	5290	5466	5825	6172	6654	طالبات
<b>Total</b>	<b>770</b>	<b>1501</b>	<b>2581</b>	<b>3743</b>	<b>4419</b>	<b>4396</b>	<b>4682</b>	<b>5334</b>	<b>6652</b>	<b>7535</b>	<b>8230</b>	<b>8359</b>	<b>8760</b>	<b>9210</b>	<b>10142</b>	<b>المجموع</b>

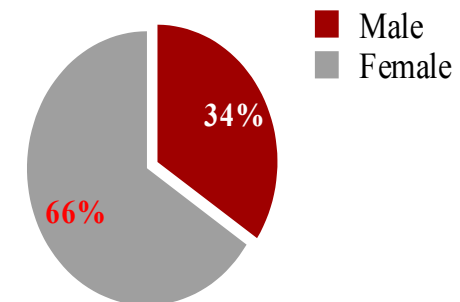
Enrolled Undergraduates by College and Gender

المسجلون في المرحلة الجامعية حسب الكلية والنوع

College	Male	Female	Total	الكلية
Shari'a & Islamic Studies	175	186	361	الشريعة والدراسات الإسلامية
Arts Humanities & Social Sciences	0	457	457	الآداب والعلوم الإنسانية والاجتماعية
Sciences	48	334	382	العلوم
Business Administration	377	545	922	إدارة الأعمال
Engineering	1098	800	1898	الهندسة
Health Sciences	70	624	694	العلوم الصحية
Law	822	567	1389	القانون
Fine Arts	30	277	307	الفنون الجميلة
Communication	233	818	1051	الاتصال
Medicine	230	403	633	الطب
Dentistry	113	479	592	طب الأسنان
Pharmacy	76	406	482	الصيدلة
Community College	216	758	974	كلية المجتمع
<b>Total</b>	<b>3488</b>	<b>6654</b>	<b>10142</b>	<b>المجموع</b>



Enrolled Undergraduate by Gender



Trend of Students Graduation

تطور أعداد الخريجين

Gender	00-01	01-02	02-03	03-04	05-04	05- 06	06-07	07-08	08-09	09-10	10-11	11-12	النوع
Male	43	130	168	213	256	394	370	468	508	487	532	673	طلاب
Female	212	318	374	480	551	955	750	813	891	977	1305	1377	طالبات
<b>Total</b>	<b>255</b>	<b>448</b>	<b>542</b>	<b>693</b>	<b>807</b>	<b>1349</b>	<b>1120</b>	<b>1281</b>	<b>1399</b>	<b>1464</b>	<b>1837</b>	<b>2050</b>	<b>المجموع</b>

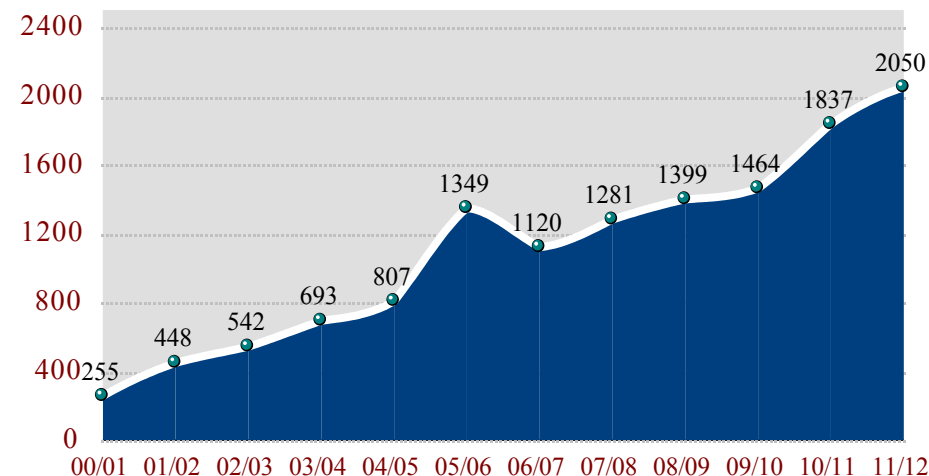
Graduated Students by Degree Level and Gender الخريجون حسب المرحلة الدراسية والنوع

Level	Male	Female	Total	المرحلة
Undergraduate	585	1267	1852	المرحلة الجامعية
Graduate	88	110	198	الدراسات العليا
<b>Total</b>	<b>673</b>	<b>1377</b>	<b>2050</b>	<b>المجموع</b>

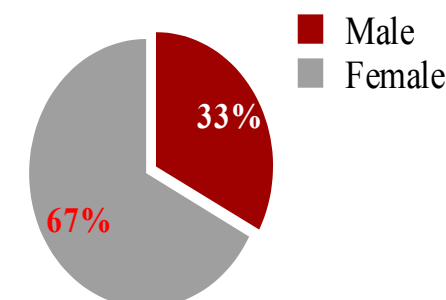
Graduated Students by College and Gender الخريجون في المرحلة الجامعية حسب الكلية والنوع

College	Male	Female	Total	الكلية
Shari'a & Islamic Studies	33	44	77	الشريعة والدراسات الإسلامية
Arts Humanities & Social Sciences	0	85	85	الآداب والعلوم الإنسانية والاجتماعية
Sciences	1	22	23	العلوم
Business Administration	64	84	148	إدارة الأعمال
Engineering	115	88	203	الهندسة
Health Sciences	20	120	140	العلوم الصحية
Law	109	97	206	القانون
Fine Arts	3	34	37	الفنون الجميلة
Communication	39	136	175	الاتصال
Medicine	30	42	72	الطب
Dentistry	17	80	97	طب الأسنان
Pharmacy	7	41	48	الصيدلة
Community College	147	394	541	كلية المجتمع
<b>Total</b>	<b>585</b>	<b>1267</b>	<b>1852</b>	<b>المجموع</b>

Level	Male	Female	Total	المرحلة
Postgraduate Diploma Programs	0	26	26	برامج دبلوم الدراسات العليا
Master Programs	88	84	153	برامج الماجستير
<b>Total</b>	<b>88</b>	<b>110</b>	<b>198</b>	



Enrolled Undergraduate by Gender



Academic Staff by Nationality

أعضاء هيئة التدريس حسب الجنسية

القسم	UAE	Other Arabs	Europe & USA	Others	Total
الشرعية والدراسات الإسلامية	2	25	1		28
الأداب والعلوم الإنسانية والاجتماعية	3	54	25	10	92
العلوم	3	30	12	4	49
إدارة الأعمال		9	11	5	25
الهندسة		21	18	5	44
العلوم الصحية	1	19	5	4	29
القانون	1	24	1		26
الفنون الجميلة		3	10	3	16
الاتصال	1	24	2		27
الطب		12	3	7	22
طب الأسنان		13	5	6	24
الصيدلة		14	2		16
المجتمع		50	6	3	59
<b>Total</b>	<b>11</b>	<b>298</b>	<b>101</b>	<b>47</b>	<b>457</b>

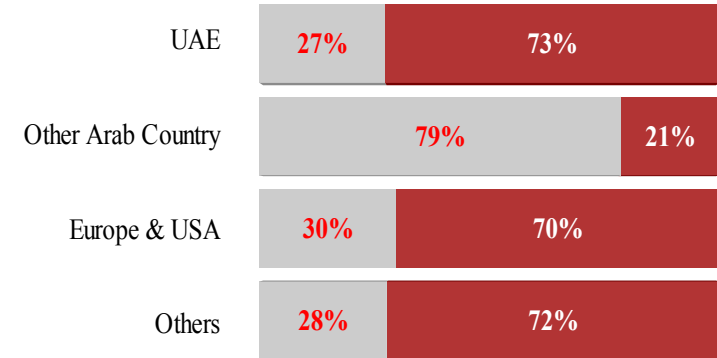
Academic Staff by Department and Age Group

أعضاء هيئة التدريس حسب القسم والعمر

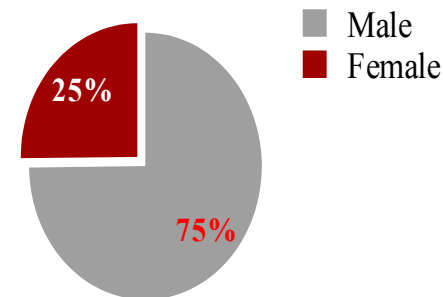
القسم	Male	Female	Total
مواطنون	3	8	11
دول عربية أخرى	234	64	298
أوروبا — الولايات المتحدة الأمريكية	71	30	101
أخرى	34	13	47
<b>Total</b>	<b>342</b>	<b>115</b>	<b>457</b>

Academic Staff by Nationality and Gender

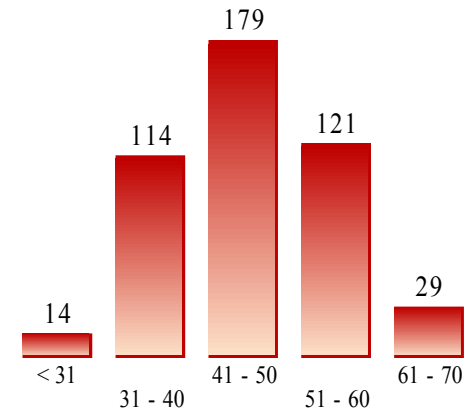
Male Female



Academic Staff by Gender



Academic Staff by Age Group



Academic Staff by College & Gender

أعضاء هيئة التدريس حسب الكلية والنوع

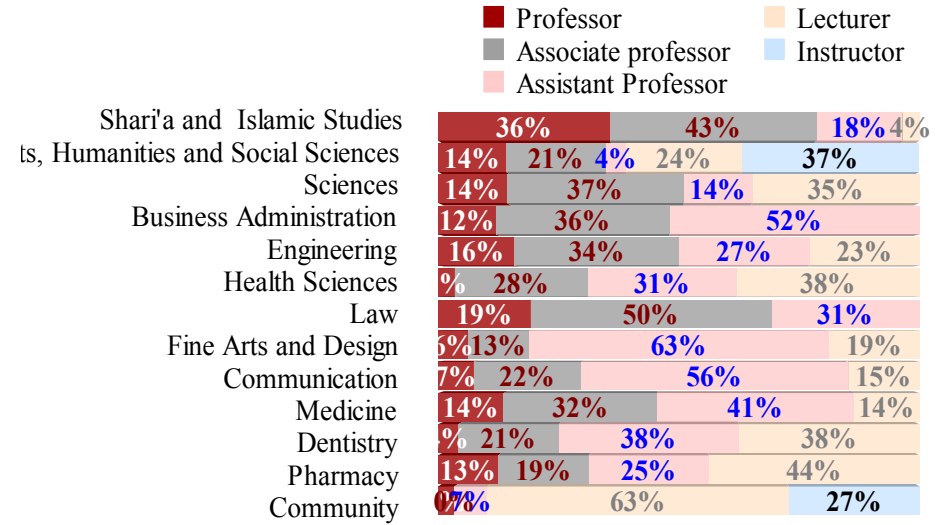
Department	Male	Female	Total	القسم
Shari'a and Islamic Studies	24	4	28	الشريعة والدراسات الإسلامية
Arts Humanities & Social Sciences	66	26	92	الأداب والعلوم الإنسانية والاجتماعية
Sciences	39	10	49	العلوم
Business Administration	20	5	25	إدارة الأعمال
Engineering	39	5	44	الهندسة
Health Sciences	16	13	29	العلوم الصحية
Law	24	2	26	القانون
Fine Arts	10	6	16	الفنون الجميلة
Communication	23	4	27	الاتصال
Medicine	14	8	22	الطب
Dentistry	14	10	24	طب الأسنان
Pharmacy	9	7	16	الصيدلة
Community	44	15	59	المجتمع
<b>Total</b>	<b>342</b>	<b>115</b>	<b>457</b>	<b>المجموع</b>

Academic Staff by Rank & Gender

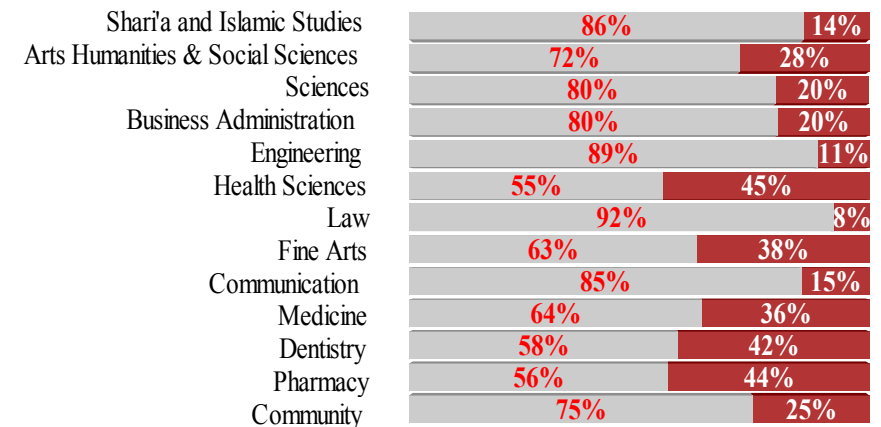
أعضاء هيئة التدريس حسب الرتبة العلمية

Department	Male	Female	Total	القسم
Professor	55	2	57	أستاذ
Associate Prof.	103	14	117	أستاذ مشارك
Assistant Prof.	82	27	109	أستاذ مساعد
Lecturer	70	54	124	محاضر
Instructor	32	18	50	مدرس
<b>Total</b>	<b>342</b>	<b>115</b>	<b>457</b>	<b>المجموع</b>

Academic Staff by College and Academic Rank



Academic Staff by College and Gender



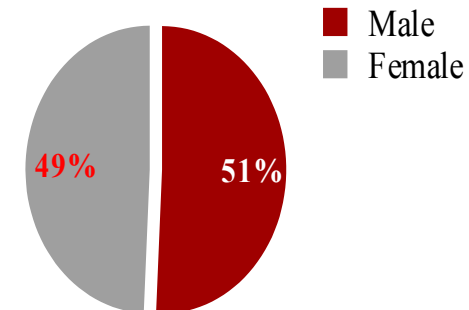
Non Academic Staff by Unit & Gender

العاملون من غير الأكاديميين حسب  
الإدارة والنوع

Department	Male	Female	Total	القسم
Central Laboratories	7	1	8	المختبرات المركزية
Media Center	9	1	10	المركز الإعلامي
Library	16	12	28	المكتبة
Medical Services Department	7	11	18	إدارة الخدمات الطبية
Purchasing Department	10	4	14	إدارة الخدمات والمشتريات
Public Relations Department	8	2	10	إدارة العلاقات العامة
Admission & Registration Department	16	19	35	إدارة القبول والتسجيل
Financial Department	10	11	21	إدارة المالية
Physical Plant	96	8	104	إدارة المنشآت والمرافق والصيانة
Human Resources Department	7	9	16	إدارة الموارد البشرية
Academic Support Services	0	1	1	عمادة الخدمات الأكاديمية المساندة
Student Affairs (Women)	5	62	67	عمادة شؤون الطالبات
Student Affairs (Men)	41	2	43	عمادة شؤون الطلاب
Center of Continuing Education & Community	2	6	8	مركز التعليم المستمر وخدمة المجتمع
Information Technology Center	28	11	39	مركز تقنية المعلومات
Career Advising and Student Training Office	1	3	4	مكتب التوجيه الوظيفي و تدريب الطلبة
Dental University Hospital	6	6	12	مستشفى الأسنان الجامعي
HH Special Advisor	2	1	3	مكتب المستشار الخاص لشؤون التعليم العالي
Chancellor Office	12	6	18	مكتب مدير الجامعة
Vice Chancellor for Academic Affairs	2	2	4	مكتب نائب مدير الجامعة للشؤون الأكاديمية
Vice Chancellor for Financial & Administrative Affairs	3	2	5	مكتب نائب مدير الجامعة للشؤون الإدارية والمالية
Vice Chancellor for medical Colleges	2	1	3	مكتب نائب مدير الجامعة للكليات الطبية
Vice Chancellor for Community Affairs	2	4	6	مكتب نائب مدير الجامعة لشؤون المجتمع
<b>Total</b>	<b>292</b>	<b>185</b>	<b>477</b>	<b>المجموع</b>

Department	Male	Female	Total	القسم
College of Communication	10	9	19	كلية الاتصال
College of Arts, Humanities and Social Sciences	7	14	21	كلية الآداب والعلوم الإنسانية والاجتماعية
College of Graduate Studies & Research	6	5	11	كلية الدراسات العليا والبحث العلمي
College of Shari'a & Islamic Studies	5	12	17	كلية الشريعة والدراسات الإسلامية
College of Pharmacy	3	7	10	كلية الصيدلة
College of Medicine	4	10	14	كلية الطب البشري
College of Science	13	19	32	كلية العلوم
College of Health Sciences	5	19	24	كلية العلوم الصحية
College of Fine Arts & Design	4	3	7	كلية الفنون الجميلة والتصميم
College of Law	4	5	9	كلية القانون
Community College	39	86	125	كلية المجتمع
College of Engineering	20	18	38	كلية الهندسة
College of Business Administration	4	8	12	كلية إدارة الأعمال
College of Dentistry	16	19	35	كلية طب الأسنان
<b>Total</b>	<b>140</b>	<b>234</b>	<b>347</b>	<b>المجموع</b>
<b>University Total</b>	<b>432</b>	<b>419</b>	<b>851</b>	

Non Academic Staff by Gender





## كلية الشريعة والدراسات الإسلامية



# كلية الشريعة والدراسات الإسلامية

### رسالة الكلية

- تتجلى رسالة كلية الشريعة والدراسات الإسلامية في ما يلي:
- ♦ بناء جيل يعتز بدينه وحضارته وانتمائه لأُمته.
  - ♦ تكوين الشخصية المسلمة التي تجمع بين الأصالة والمعاصرة في مجال الشريعة والدراسات الإسلامية.
  - ♦ تهيئة خريجها ليؤدوا دورا مهما في خدمة مجتمع دولة الإمارات خاصة والمجتمع العربي والإسلامي بصفة عامة
  - ♦ الإسهام في رفع الوعي الديني والإسلامي

### أقسام الكلية:

- ♦ قسم أصول الدين
- ♦ قسم الفقه وأصوله



## College of Shari'a & Islamic Studies



### Mission of the College :

1. Produce a generation that is proud of its religion and has a well-rounded understanding of its teachings, a generation that is equipped with specialist knowledge so that it can endeavor to implant Islamic values in society.
2. Develop Muslim personalities that are balanced with respect to both the Shari'a and the Law.
3. Deepen its students' knowledge of Shari'a and Islamic Studies.
4. Prepare its graduates to play a leading role in society and raise the religious and legal consciousness of their communities.
5. Provide a unique opportunity for its students to deepen their understanding of the teachings of the Shari'a and the tenets of modern civil law.

### College Departments:

- ◆ Department of Fundamentals of Religion
- ◆ Department of Jurisprudence & its Fundamentals

Shari'a & Islamic Studies



## Trend of Admitted Students

## تطور أعداد المقبولين

Gender	97-98	98-99	99-00	00-01	01-02	02-03	03-04	05-04	05-06	06-07	07-08	08-09	09-10	10-11	11-12	النوع
Male	17	26	39	65	21	20	59	72	66	79	73	57	67	65	89	طلاب
Female	21	41	57	52	39	55	51	87	75	110	58	54	55	54	70	طالبات
<b>Total</b>	<b>38</b>	<b>67</b>	<b>96</b>	<b>117</b>	<b>60</b>	<b>75</b>	<b>110</b>	<b>159</b>	<b>141</b>	<b>189</b>	<b>131</b>	<b>111</b>	<b>122</b>	<b>119</b>	<b>159</b>	<b>المجموع</b>

## Admitted Students by Gender

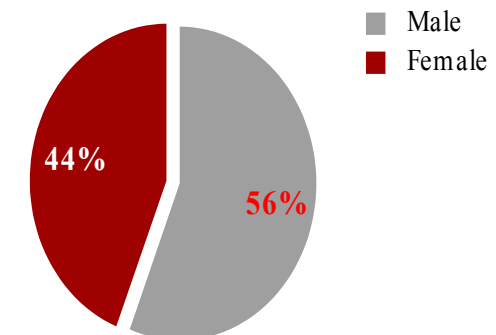
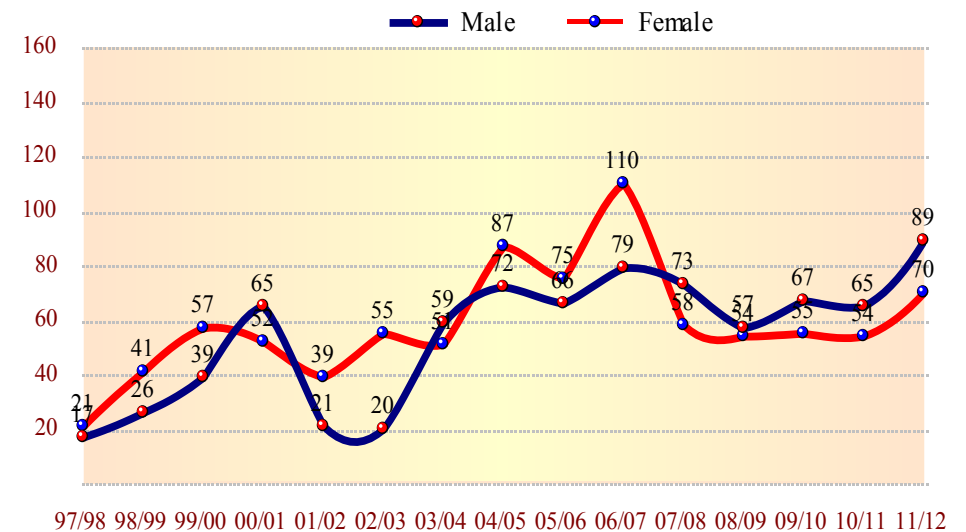
## المقبولون حسب النوع

Major	Male	Female	Total	التخصص
Fundamentals of Religion	33	37	70	أصول الدين
Jurisprudence & its Fundamentals	47	24	71	الفقه و أصوله
Sharia & Law	9	9	18	الشريعة و القانون
<b>Total</b>	<b>89</b>	<b>70</b>	<b>159</b>	<b>المجموع</b>

## Admitted Students by Semester

## المقبولون حسب فصل القبول

Major	Fall	Spring	Total	التخصص
Fundamentals of Religion	58	12	70	أصول الدين
Jurisprudence & its Fundamentals	52	19	71	الفقه و أصوله
Sharia & Law	0	18	18	الشريعة و القانون
<b>Total</b>	<b>110</b>	<b>49</b>	<b>159</b>	<b>المجموع</b>



## Newly Enrolled

### College of Shari'a and Islamic Studies

المسجلون الجدد

كلية الشريعة والدراسات الإسلامية

#### Newly Enrolled Students

أعداد المسجلين الجدد

Gender	09-10	10-11	11-12	النوع
Male	61	52	71	طلاب
Female	54	50	69	طالبات
<b>Total</b>	<b>115</b>	<b>102</b>	<b>140</b>	<b>المجموع</b>

#### Newly Enrolled Students by Gender

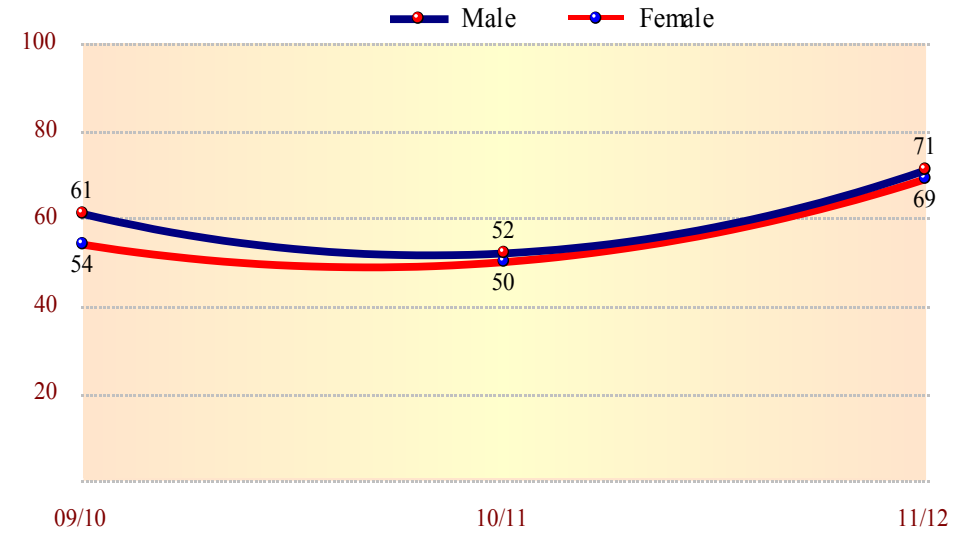
المسجلون الجدد حسب النوع

Major	Male	Female	Total	التخصص
Fundamentals of Religion	26	36	62	أصول الدين
Jurisprudence & its Fundamentals	38	22	60	الفقه و أصوله
Sharia & Law	7	11	18	الشريعة و القانون
<b>Total</b>	<b>71</b>	<b>69</b>	<b>140</b>	<b>المجموع</b>

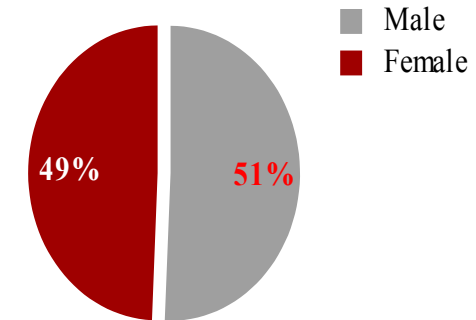
#### Newly Enrolled Students by Semester

المسجلون الجدد حسب فصل القبول

Major	Fall	Spring	Total	التخصص
Fundamentals of Religion	50	12	62	أصول الدين
Jurisprudence & its Fundamentals	43	17	60	الفقه و أصوله
Sharia & Law	0	18	18	الشريعة و القانون
<b>Total</b>	<b>93</b>	<b>47</b>	<b>140</b>	<b>المجموع</b>



#### Newly Enrolled Students by Gender



## Trend of Enrolled Students

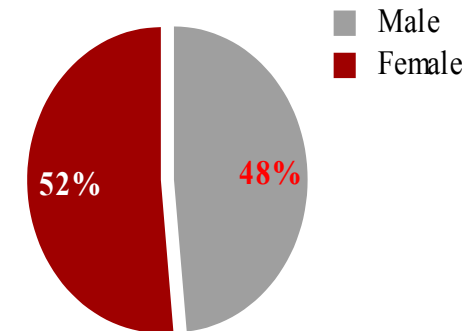
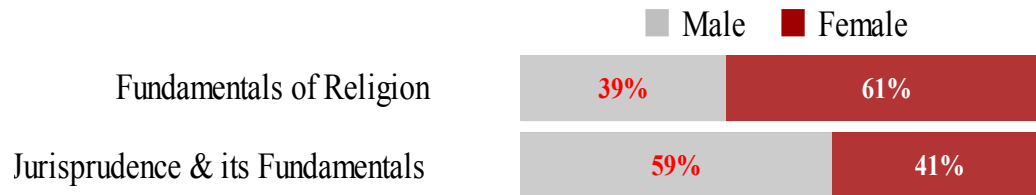
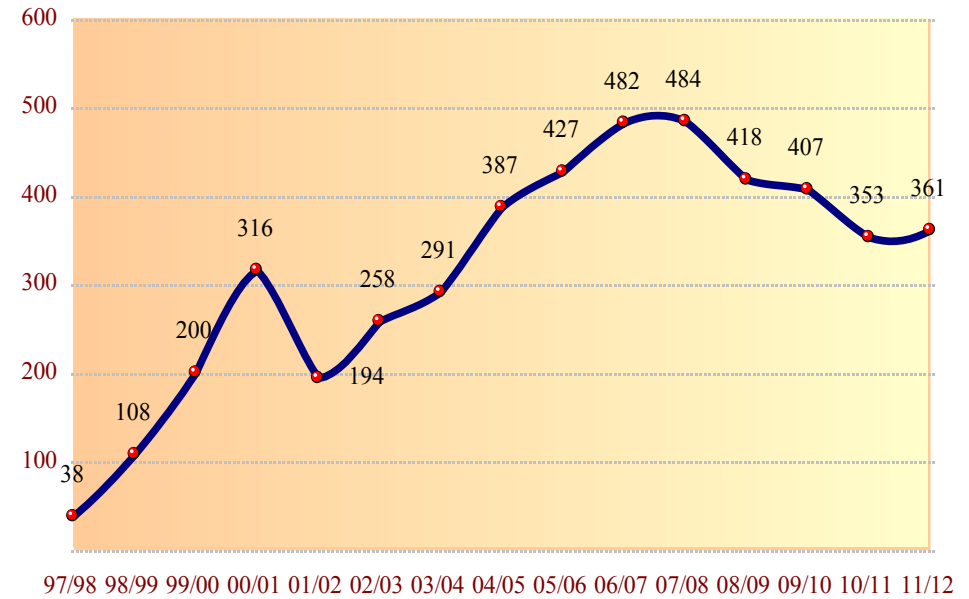
## تطور أعداد المسجلين

Gender	97-98	98-99	99-00	00-01	01-02	02-03	03-04	05-04	05-06	06-07	07-08	08-09	09-10	10-11	11-12	النوع
Male	17	42	83	140	43	67	85	139	153	175	189	177	178	169	175	طلاب
Female	21	66	117	176	151	191	206	248	274	307	295	241	229	182	186	طالبات
<b>Total</b>	<b>38</b>	<b>108</b>	<b>200</b>	<b>316</b>	<b>194</b>	<b>258</b>	<b>291</b>	<b>387</b>	<b>427</b>	<b>482</b>	<b>484</b>	<b>418</b>	<b>407</b>	<b>353</b>	<b>361</b>	<b>المجموع</b>

## Enrolled Students by Major and Gender

## المسجلون حسب التخصص والنوع

Major	Male	Female	Total	التخصص
Fundamentals of Religion	75	117	192	أصول الدين
Jurisprudence & its Fundamentals	100	69	169	الفقه و أصوله
<b>Total</b>	<b>175</b>	<b>186</b>	<b>361</b>	<b>المجموع</b>



Trend of Graduation

تطور أعداد الخريجين

Gender	00-01	01-02	02-03	03-04	04-05	05-06	06-07	07-08	08-09	09-10	10-11	11-12	النوع
Male	3	1	6	6	6	11	21	27	27	30	34	33	طلاب
Female	12	27	28	20	33	31	33	57	51	74	48	44	طالبات
<b>Total</b>	<b>15</b>	<b>28</b>	<b>34</b>	<b>26</b>	<b>39</b>	<b>42</b>	<b>54</b>	<b>84</b>	<b>78</b>	<b>104</b>	<b>82</b>	<b>77</b>	<b>المجموع</b>

Graduated Students by Major and Gender

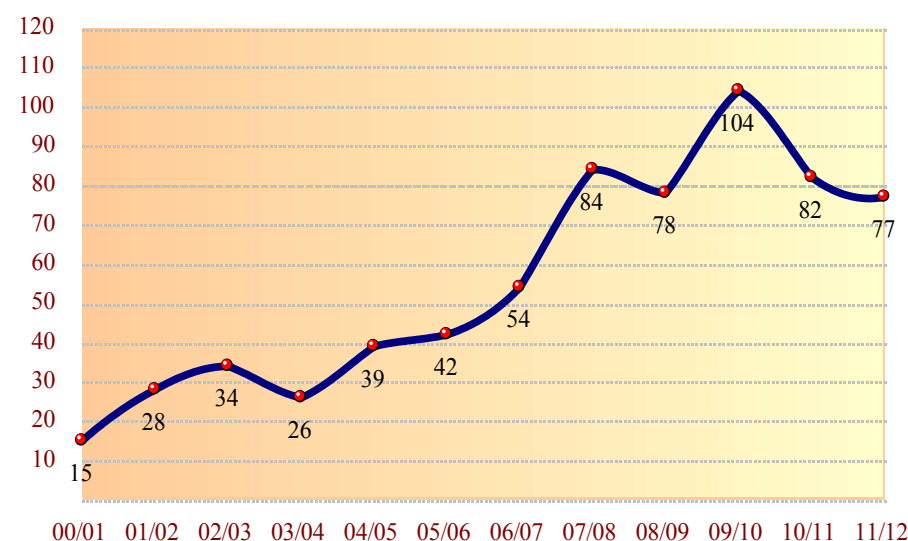
الخريجون حسب التخصص والنوع

Major	Male	Female	Total	التخصص
Fundamentals of Religion	13	23	36	أصول الدين
Jurisprudence & its Fundamentals	20	21	41	الفقه و أصوله
<b>Total</b>	<b>33</b>	<b>44</b>	<b>77</b>	<b>المجموع</b>

Graduated Students by Major and Graduation Semester

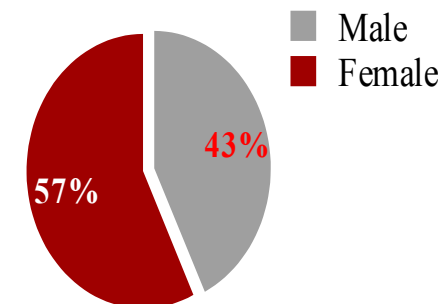
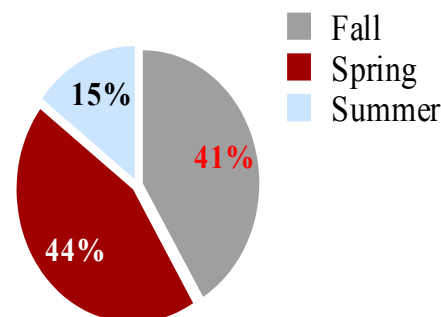
الخريجون حسب التخصص وفصل التخرج

Major	Fall	Spring	Summer	Total	التخصص
Fundamentals of Religion	16	15	5	36	أصول الدين
Jurisprudence & its Fundamentals	16	18	7	41	الفقه و أصوله
<b>Total</b>	<b>32</b>	<b>33</b>	<b>12</b>	<b>77</b>	<b>المجموع</b>



Graduated Students by Semester

Graduated Students by Gender



Academic Staff by Department & Gender

أعضاء هيئة التدريس حسب القسم والنوع

Department	Male	Female	Total	القسم
Fundamentals of Religion	11	3	14	أصول الدين
Jurisprudence & its Fundamentals	13	1	14	الفقه و أصوله
Total	24	4	28	المجموع

Academic Staff by Department & Nationality

أعضاء هيئة التدريس حسب القسم والجنسية

Department	UAE	Other Arabs	Europe & USA	Total	القسم
Fundamentals of Religion	1	13	0	14	أصول الدين
Jurisprudence & its Fundamentals	1	12	1	14	الفقه و أصوله
Total	2	25	1	28	المجموع

Academic Staff by Department and Academic Rank

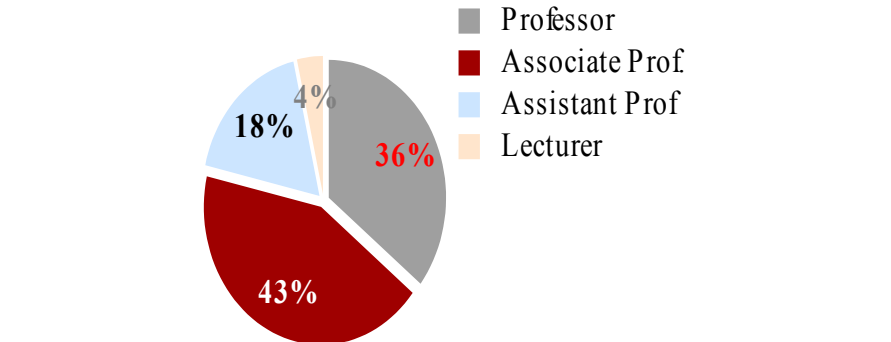
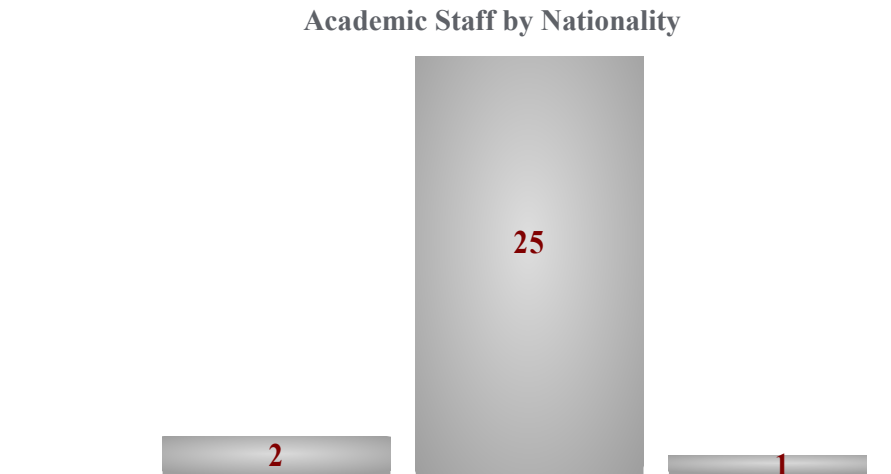
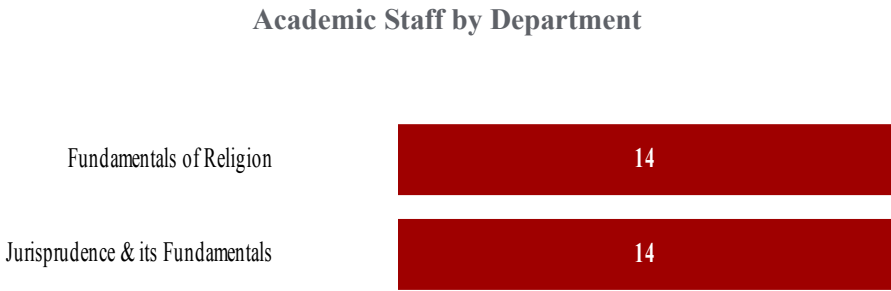
أعضاء هيئة التدريس حسب القسم والرتبة العلمية

Department	Professor	Associate Professor	Assistant Professor	Lecturer	Total	القسم
Fundamentals of Religion	5	6	2	1	14	أصول الدين
Jurisprudence & its Fundamentals	5	6	3	0	14	الفقه و أصوله
Total	10	12	5	1	28	المجموع

Academic Staff by Department and Age Group

أعضاء هيئة التدريس حسب القسم والعمر

Department	31 - 40	41 - 50	51 - 60	61 - 70	Total	القسم
Fundamentals of	2	4	4	4	14	أصول الدين
Jurisprudence & its	2	2	7	3	14	الفقه و أصوله
Total	4	6	11	7	28	المجموع





## كلية الآداب والعلوم الإنسانية والاجتماعية



### رسالة الكلية

تقوم كلية الآداب والعلوم الإنسانية والاجتماعية منذ نشأتها عام 1997 بتزويد الطلبة بثقافة عالية في شتي الحقول الإنسانية والعلمية ليتمكنوا من خدمة مجتمعاتهم بكل اقتدار وإخلاص من خلال برنامج أكاديمي متوازن. وتعمل جادة لإعداد أجيال من الخريجين القادرين على التعبير عن ثقافتهم الأصلية بمهارة وباللغتين العربية والانجليزية انطلاقاً من وعيها بهوية المجتمع العربية والإسلامية.

### أقسام الكلية

- ◆ قسم اللغة العربية وآدابها
- ◆ قسم اللغة الانجليزية وآدابها
- ◆ قسم التاريخ والحضارة الإسلامية
- ◆ قسم علم الاجتماع
- ◆ قسم التربية

# كلية الآداب والعلوم الإنسانية والاجتماعية



## College of Arts, Humanities & Social Sciences



### Mission of the College :

The mission of the College of Arts, Humanities and Social Sciences is to provide its students with intellectually challenging education in the fields of arts and sciences enabling them to develop and enrich their society. With a balance of liberal arts and Science education, the College aims to prepare students for the hard uncertainties in the world, for the career challenges of tomorrow, and for building a better world. The College strives to instill in its students the love of learning that would deepen their knowledge of themselves and make them better citizens. Cognizant of regional needs and aspirations, the College of Arts and Sciences seeks to prepare graduates for effectively expressing their views effectively in both Arabic and English.

### College Departments:

- Department of Arabic Language and Literature
- Department of English Language and Literature
- Department of History and Islamic Civilization
- Department of Sociology
- Department of Education

Arts, Humanities &  
Social Sciences

## Trend of Admitted Students

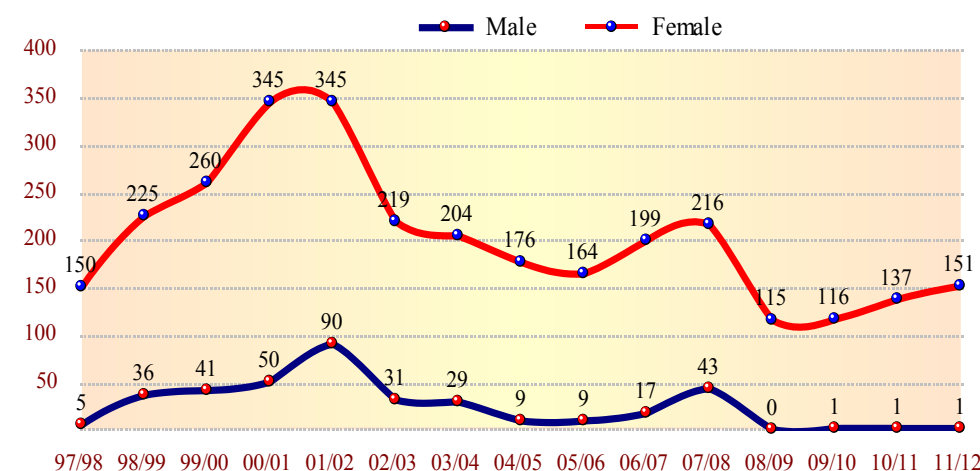
## تطور أعداد المقبولين

Gender	97-98	98-99	99-00	00-01	01-02	02-03	03-04	05-04	05-06	06-07	07-08	08-09	09-10	10-11	11-12	النوع
Male	5	36	41	50	90	31	29	9	9	17	43	0	1	1	1	طلاب
Female	150	225	260	345	345	219	204	176	164	199	216	115	116	137	151	طالبات
<b>Total</b>	<b>155</b>	<b>261</b>	<b>301</b>	<b>395</b>	<b>435</b>	<b>250</b>	<b>233</b>	<b>185</b>	<b>173</b>	<b>216</b>	<b>259</b>	<b>115</b>	<b>117</b>	<b>138</b>	<b>152</b>	<b>المجموع</b>

## Admitted Students by Type of Admission and Gender

## المقبولون حسب نوع القبول والنوع

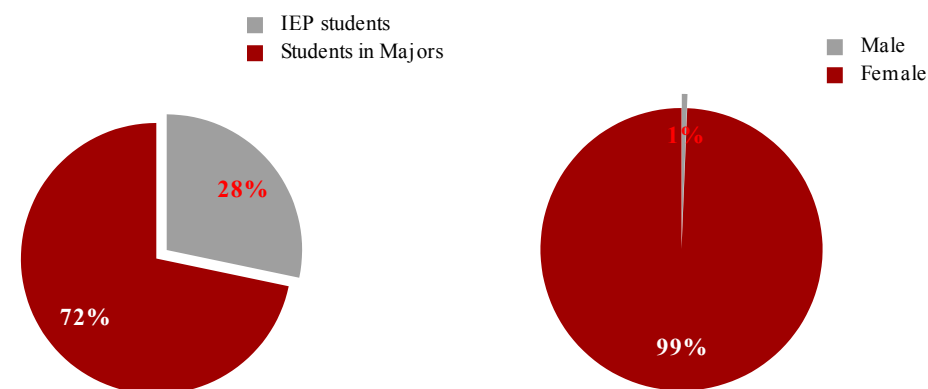
Type	Male	Female	Total	نوع القبول
IEP Students	0	43	43	طالبة برنامج اللغة الإنجليزية المكثف
Students in Majors	1	108	109	الطلبة في التخصصات
<b>Total</b>	<b>1</b>	<b>151</b>	<b>152</b>	<b>المجموع</b>



## Admitted Students by Type of Admission and Semester

## المقبولون حسب نوع القبول وفصل القبول

Type	Fall	Spring	Total	نوع القبول
IEP Students	40	3	43	طالبة برنامج اللغة الإنجليزية المكثف
Students in Majors	81	28	109	الطلبة في التخصصات
<b>Total</b>	<b>121</b>	<b>31</b>	<b>152</b>	<b>المجموع</b>



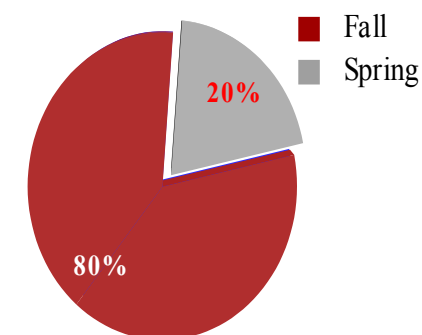


## Admitted Students by Major and Admission Semester

المقبولون حسب التخصص  
وفصل القبول

Major	Fall	Spring	Total	التخصص
Arabic Language and Literature	12	3	15	اللغة العربية وآدابها
English Lang. and Literature	46	9	55	اللغة الانجليزية وآدابها
History and Islamic Civilization	9	2	11	التاريخ والحضارة الإسلامية
Sociology	54	17	71	علم الاجتماع
<b>Total</b>	<b>121</b>	<b>31</b>	<b>152</b>	<b>المجموع</b>

## Admitted students by Semester

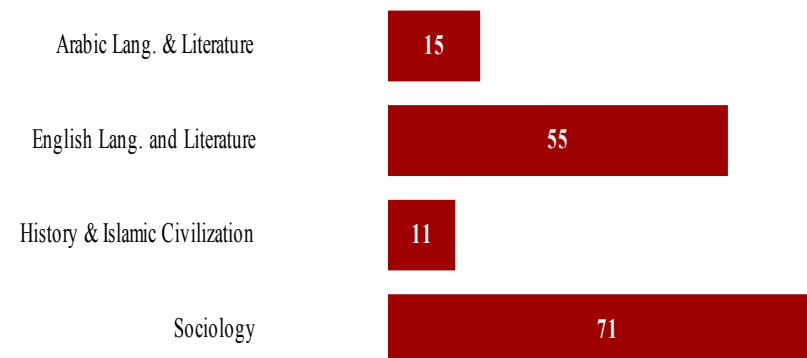


## Admitted Students by Major and Gender

المقبولون حسب التخصص والنوع

Major	Male	Female	Total	التخصص
Arabic Language and Literature	0	15	15	اللغة العربية وآدابها
English Lang. and Literature	0	55	55	اللغة الانجليزية وآدابها
History and Islamic Civilization	1	10	11	التاريخ والحضارة الإسلامية
Sociology	0	71	71	علم الاجتماع
<b>Total</b>	<b>1</b>	<b>151</b>	<b>152</b>	<b>المجموع</b>

## Admitted Students by Major



IEP Students by Major and Admission Semester

الطلبة برنامج اللغة الانجليزية

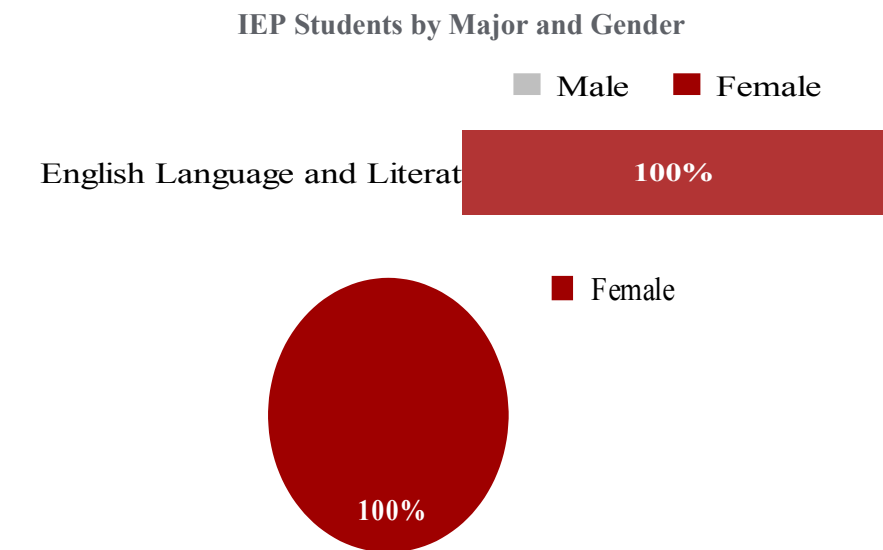
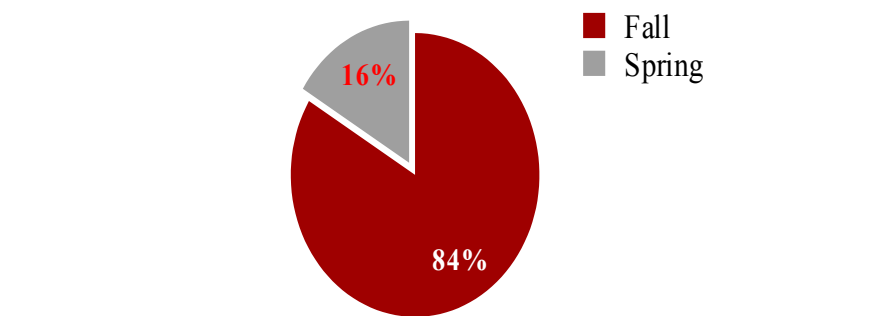
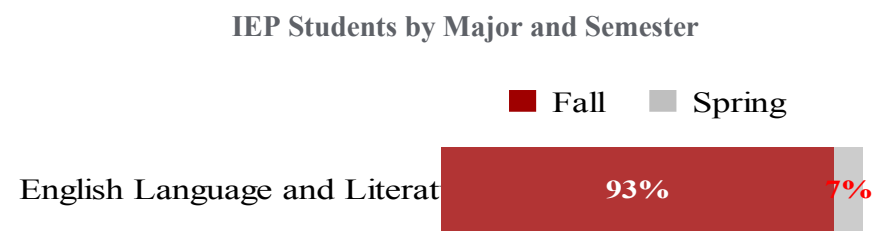
المكثف حسب التخصص وفصل القبول

Major	Fall	Spring	Total	التخصص
English Language and Literature	40	3	43	اللغة الانجليزية وآدابها
Total	40	3	43	المجموع

IEP Students by Major and Gender

الطلبة برنامج اللغة الانجليزية المكثف حسب التخصص والنوع

Major	Male	Female	Total	التخصص
English Language and Literature	0	43	43	اللغة الانجليزية وآدابها
Total	0	43	43	المجموع

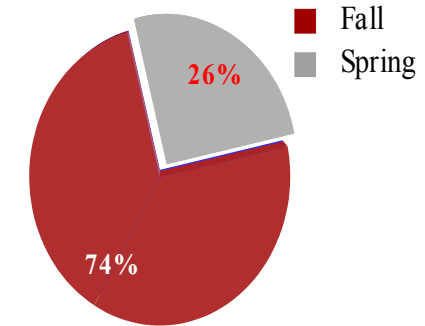


Admitted Students by Major Admission Semester

الطلبة المقبولون في التخصص  
حسب فصل القبول

Major	Fall	Spring	Total	التخصص
Arabic Language and Literature	12	3	15	اللغة العربية وآدابها
English Lang. and Literature	6	6	12	اللغة الانجليزية وآدابها
History and Islamic Civilization	9	2	11	التاريخ والحضارة الإسلامية
Sociology	54	17	71	علم الاجتماع
<b>Total</b>	<b>81</b>	<b>28</b>	<b>109</b>	<b>المجموع</b>

Admitted Students by Admission Semester

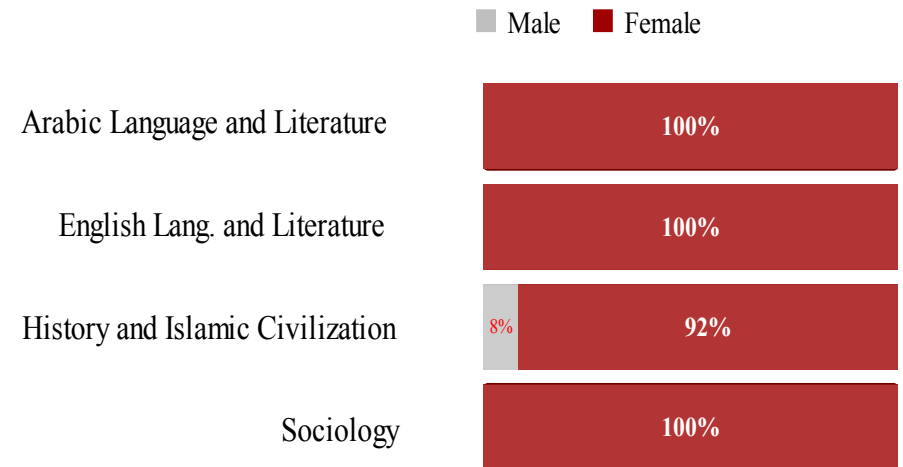


Admitted Students by Major and Gender

الطلبة المقبولون في التخصص حسب النوع

Major	Male	Female	Total	التخصص
Arabic Language and Literature	0	15	15	اللغة العربية وآدابها
English Lang. and Literature	0	12	12	اللغة الانجليزية وآدابها
History and Islamic Civilization	1	10	11	التاريخ والحضارة الإسلامية
Sociology	0	71	71	علم الاجتماع
<b>Total</b>	<b>1</b>	<b>108</b>	<b>109</b>	<b>المجموع</b>

Admitted Students by Major and Gender



## Newly Enrolled

### College of Arts, Humanities & Social Sciences

المسجلون الجدد

كلية الآداب والعلوم الإنسانية والاجتماعية

#### Newly Enrolled Students

أعداد المسجلين الجدد

Gender	09-10	10-11	11-12	النوع
Male	0	0	0	طلاب
Female	111	112	141	طالبات
<b>Total</b>	<b>111</b>	<b>112</b>	<b>141</b>	<b>المجموع</b>

#### Newly Enrolled Students by Type of Admission and Gender

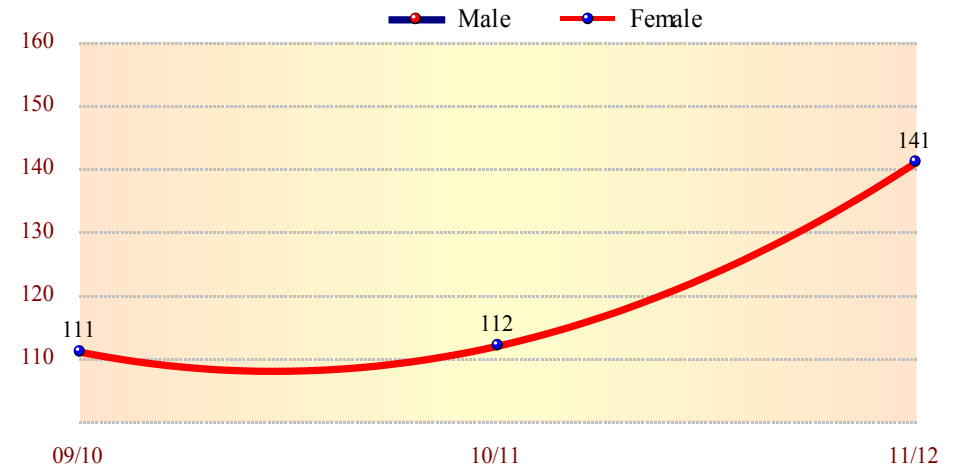
المسجلون الجدد حسب  
نوع القبول والنوع

Type	Male	Female	Total	النوع
IEP Students	0	23	23	طلبة برنامج اللغة الإنجليزية المكثف
Students in Majors	0	118	118	الطلبة في التخصصات
<b>Total</b>	<b>0</b>	<b>141</b>	<b>141</b>	<b>المجموع</b>

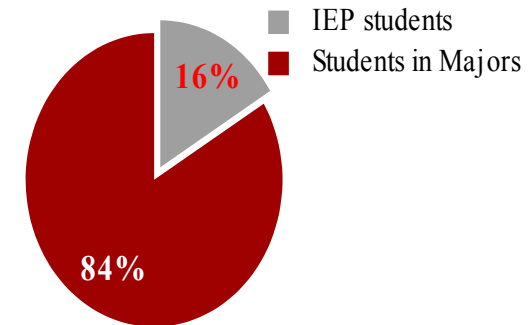
#### Newly Enrolled Students by Type of Admission and Semester

المسجلون الجدد  
حسب نوع القبول وفصل القبول

Type	Fall	Spring	Total	نوع القبول
IEP Students	21	2	23	طلبة برنامج اللغة الانجليزية المكثف
Students in Majors	91	27	118	الطلبة في التخصصات
<b>Total</b>	<b>112</b>	<b>29</b>	<b>141</b>	<b>المجموع</b>



#### Newly Enrolled Students by Type of Admission



Newly Enrolled Students by Major and Admission Semester

المسجلون الجدد حسب التخصص وفصل القبول

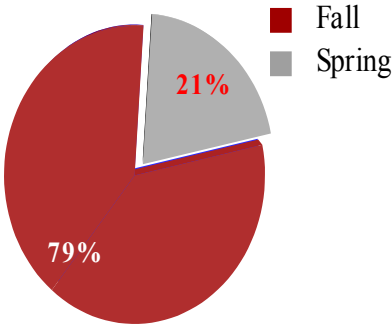
Major	Fall	Spring	Total	التخصص
Arabic Language and Literature	10	3	13	اللغة العربية وآدابها
English Lang. and Literature	39	9	48	اللغة الانجليزية وآدابها
History and Islamic Civilization	9	1	10	التاريخ والحضارة الإسلامية
Sociology	54	16	70	علم الاجتماع
Total	112	29	141	المجموع

Newly Enrolled Students by Major and Gender

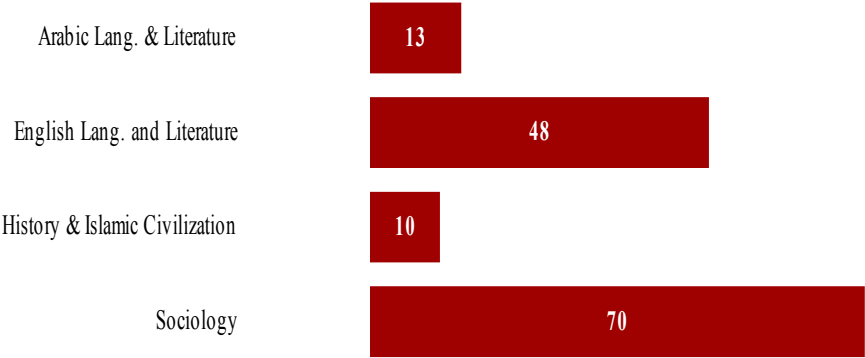
المسجلون الجدد حسب التخصص والنوع

Major	Male	Female	Total	التخصص
Arabic Language and Literature	0	13	13	اللغة العربية وآدابها
English Lang. and Literature	0	48	48	اللغة الانجليزية وآدابها
History and Islamic Civilization	0	10	10	التاريخ والحضارة الإسلامية
Sociology	0	70	70	علم الاجتماع
Total	0	141	141	المجموع

Newly Enrolled Students by Semester



Newly Enrolled Students by Major



IEP Students by Major and Admission Semester

المسجلون الجدد في برنامج اللغة الانجليزية المكثف حسب التخصص وفصل القبول

Major	Fall	Spring	Total	التخصص
English Language and Literature	21	2	23	اللغة الانجليزية وآدابها
Total	21	2	23	المجموع

IEP Students by Major and Gender

المسجلون الجدد في برنامج اللغة الانجليزية المكثف حسب التخصص والنوع

Major	Male	Female	Total	التخصص
English Language and Literature	0	23	23	اللغة الانجليزية وآدابها
Total	0	23	23	المجموع

IEP Students by Major and Semester



IEP Students by Major and Gender



Newly Enrolled Students in Major by Admission Semester

المسجلون الجدد في التخصص حسب فصل القبول

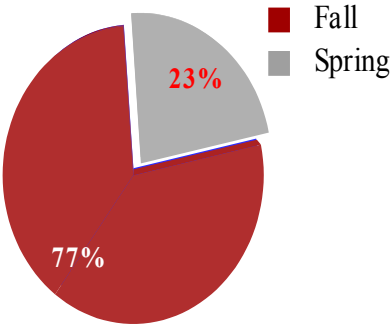
Major	Fall	Spring	Total	التخصص
Arabic Language and Literature	10	3	13	اللغة العربية وآدابها
English Lang. and Literature	18	7	25	اللغة الانجليزية وآدابها
History and Islamic Civilization	9	1	10	التاريخ والحضارة الإسلامية
Sociology	54	16	70	علم الاجتماع
Total	91	27	118	المجموع

Newly Enrolled Students in Major by Gender


المسجلون الجدد في التخصص حسب النوع

Major	Male	Female	Total	التخصص
Arabic Language and Literature	0	13	13	اللغة العربية وآدابها
English Lang. and Literature	0	25	25	اللغة الانجليزية وآدابها
History and Islamic Civilization	0	10	10	التاريخ والحضارة الإسلامية
Sociology	0	70	70	علم الاجتماع
Total	0	118	118	المجموع

Newly Enrolled Students by Admission Semester



Newly Enrolled Students by Major and Gender



## Trend of Enrolled Students

## تطور أعداد المسجلين

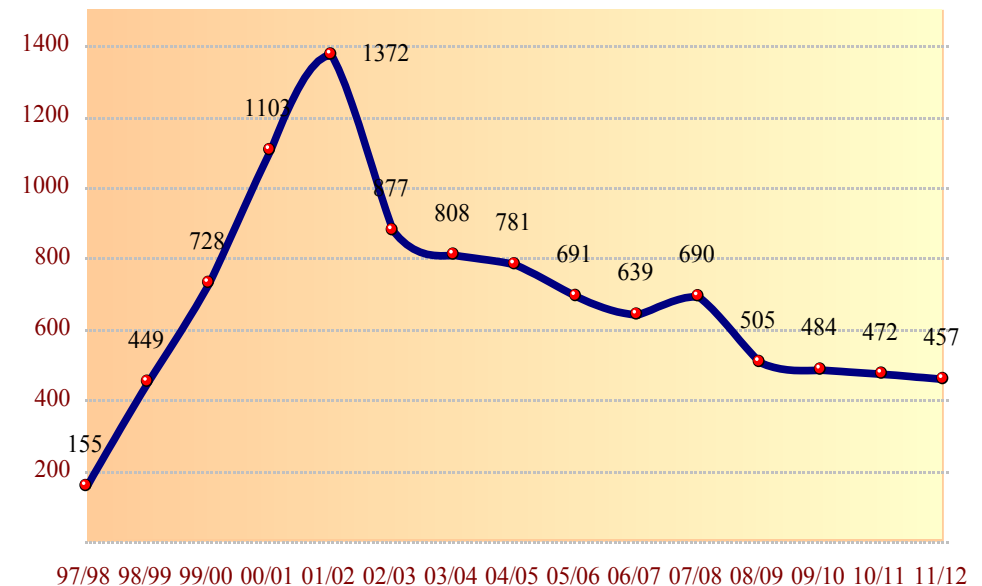
Gender	97-98	98-99	99-00	00-01	01-02	02-03	03-04	05-04	05-06	06-07	07-08	08-09	09-10	10-11	11-12	النوع
Male	5	56	95	152	220	80	65	50	46	29	24	0	0	0	0	طلاب
Female	150	393	633	951	1152	797	743	731	645	610	666	505	484	472	457	طالبات
<b>Total</b>	<b>155</b>	<b>449</b>	<b>728</b>	<b>1103</b>	<b>1372</b>	<b>877</b>	<b>808</b>	<b>781</b>	<b>691</b>	<b>639</b>	<b>690</b>	<b>505</b>	<b>484</b>	<b>472</b>	<b>457</b>	<b>المجموع</b>

## Enrolled Students by Major and Gender

## المسجلون حسب التخصص والنوع

Major	Male	Female	Total	التخصص
Arabic Language and Literature	0	54	54	اللغة العربية وآدابها
English Lang. and Literature	0	146	146	اللغة الانجليزية وآدابها
History and Islamic Civilization	0	28	28	التاريخ والحضارة الإسلامية
Sociology	0	229	229	علم الاجتماع
<b>Total</b>	<b>0</b>	<b>457</b>	<b>457</b>	<b>المجموع</b>

Male Female



Arabic Language and Literature

100%

English Lang. and Literature

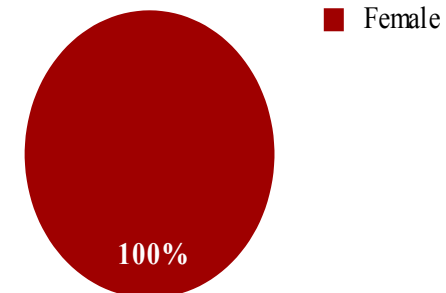
100%

History and Islamic Civilization

100%

Sociology

100%





Enrolled Students by Type of Registration

الطلبة المسجلون حسب نوع التسجيل

Type	Male	Female	Total	النوع
IEP Students	0	18	18	طلبة برنامج اللغة الإنجليزية المكثف
Students in Majors	0	439	439	الطلبة في التخصصات
Total	0	457	457	المجموع

IEP Students by Major and Gender

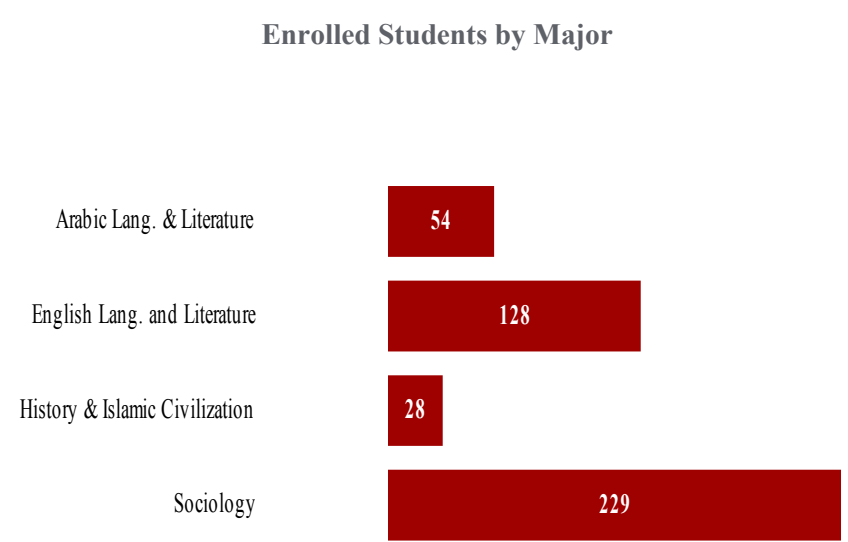
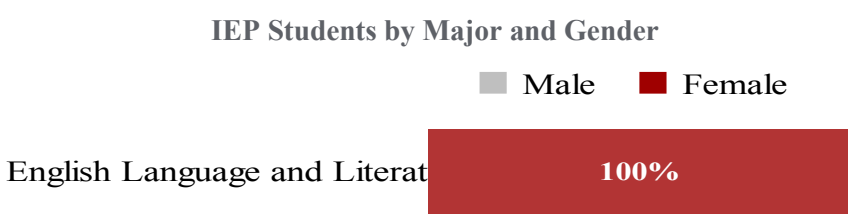
طلبة برنامج اللغة الإنجليزية المكثف المسجلون حسب التخصص والنوع

Major	Male	Female	Total	التخصص
English Lang. and Literature	0	18	18	اللغة الانجليزية وآدابها
Total	0	18	18	المجموع

Enrolled Students by Major and Gender

الطلبة المسجلون بالتخصصات حسب التخصص والنوع

Major	Male	Female	Total	التخصص
Arabic Language and Literature	0	54	54	اللغة العربية وآدابها
English Lang. and Literature	0	128	128	اللغة الانجليزية وآدابها
History and Islamic Civilization	0	28	28	التاريخ والحضارة الإسلامية
Sociology	0	229	229	علم الاجتماع
Total	0	439	439	المجموع



Trend of Graduation

تطور أعداد الخريجين

Gender	00-01	01-02	02-03	03-04	04-05	05-06	06-07	07-08	08-09	09-10	10-11	11-12	النوع
Male	8	14	11	12	8	15	8	7	0	0	0	0	طلاب
Female	113	144	100	130	148	147	107	89	93	98	117	85	طالبات
<b>Total</b>	<b>121</b>	<b>158</b>	<b>111</b>	<b>142</b>	<b>156</b>	<b>162</b>	<b>115</b>	<b>96</b>	<b>93</b>	<b>98</b>	<b>117</b>	<b>85</b>	<b>المجموع</b>

Graduated Students by Major and Gender

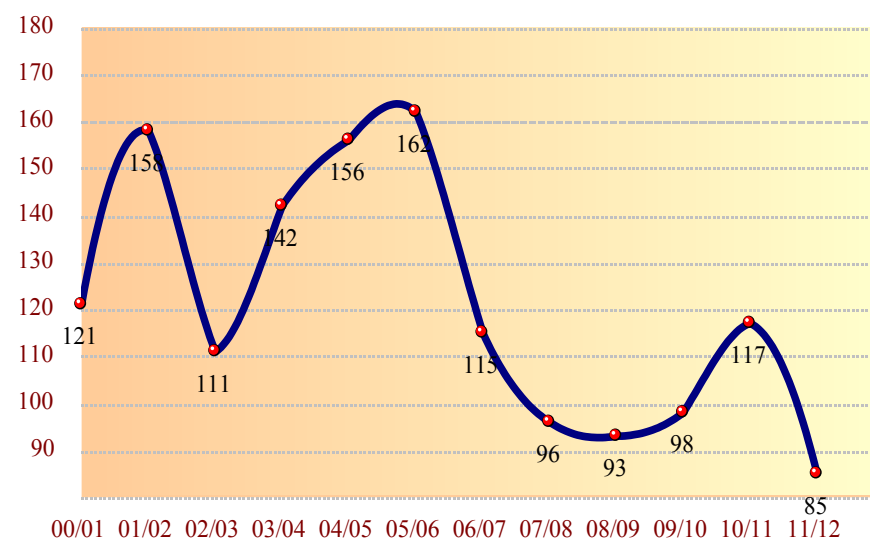
الخريجون حسب التخصص والنوع

Major	Male	Female	Total	التخصص
Arabic Language and Literature	0	16	16	اللغة العربية وآدابها
English Lang. and Literature	0	25	25	اللغة الانجليزية وآدابها
History and Islamic Civilization	0	6	6	التاريخ والحضارة الإسلامية
Sociology	0	38	38	علم الاجتماع
<b>Total</b>	<b>0</b>	<b>85</b>	<b>85</b>	<b>المجموع</b>

Graduated Students by Major and Graduation Semester

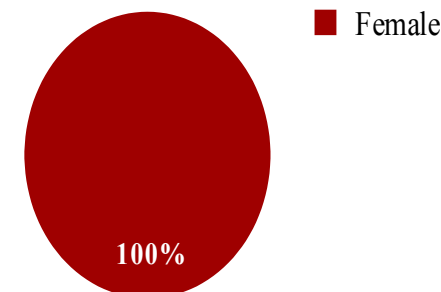
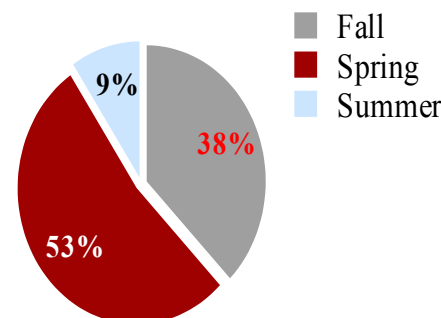
الخريجون حسب التخصص وفصل التخرج

Major	Fall	Spring	Summer	Total	التخصص
Arabic Language & Literature	7	8	1	16	اللغة العربية وآدابها
English Lang. and Literature	10	14	1	25	اللغة الانجليزية وآدابها
History and Islamic Civilization	3	3	0	6	التاريخ والحضارة الإسلامية
Sociology	12	20	6	38	علم الاجتماع
<b>Total</b>	<b>32</b>	<b>45</b>	<b>8</b>	<b>85</b>	<b>المجموع</b>



Graduated Students by Semester

Graduated Students by Gender



## Academic Staff

### College of Arts, Humanities & Social Sciences

أعضاء هيئة التدريس

كلية الآداب والعلوم الإنسانية والاجتماعية

#### Academic Staff by Department & Gender

أعضاء هيئة التدريس حسب القسم والنوع

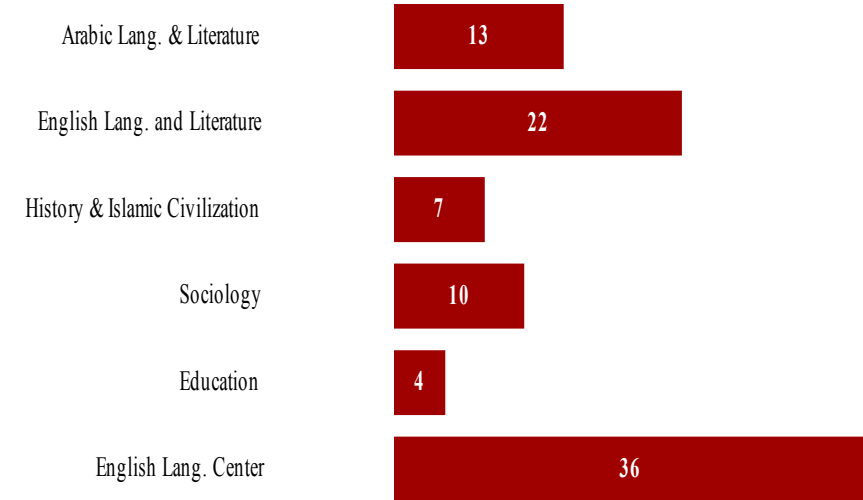
Department	Male	Female	Total	القسم
Arabic Language & Literature	11	2	13	اللغة العربية وآدابها
English Language & Literature	18	4	22	اللغة الانجليزية وآدابها
History and Islamic Civilization	6	1	7	التاريخ والحضارة الإسلامية
Sociology	8	2	10	علم الاجتماع
Education	4	0	4	التربية
English Language Center	19	17	36	مركز اللغة الإنجليزية
<b>Total</b>	<b>66</b>	<b>26</b>	<b>92</b>	<b>المجموع</b>

#### Academic Staff by Department & Nationality

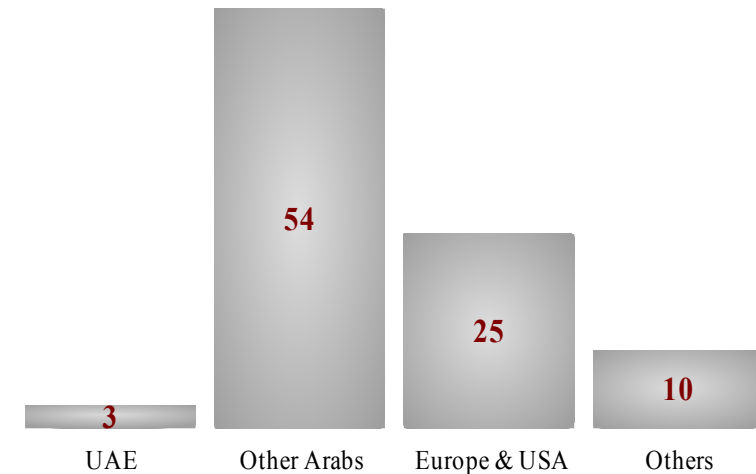
أعضاء هيئة التدريس حسب القسم والجنسية

Department	UAE	Other	Europe & USA	Others	Total	القسم
Arabic Language & Literature	2	10	1	0	13	اللغة العربية وآدابها
English Language & Literature	0	14	6	2	22	اللغة الانجليزية وآدابها
History and Islamic Civilization	1	6	0	0	7	التاريخ والحضارة الإسلامية
Sociology	0	10	0	0	10	علم الاجتماع
Education	0	3	1	0	4	التربية
English Language Center	0	11	17	8	36	مركز اللغة الإنجليزية
<b>Total</b>	<b>3</b>	<b>54</b>	<b>25</b>	<b>10</b>	<b>92</b>	<b>المجموع</b>

#### Academic Staff by Department



#### Academic Staff by Nationality



## Academic Staff

### College of Arts, Humanities & Social Sciences

أعضاء هيئة التدريس

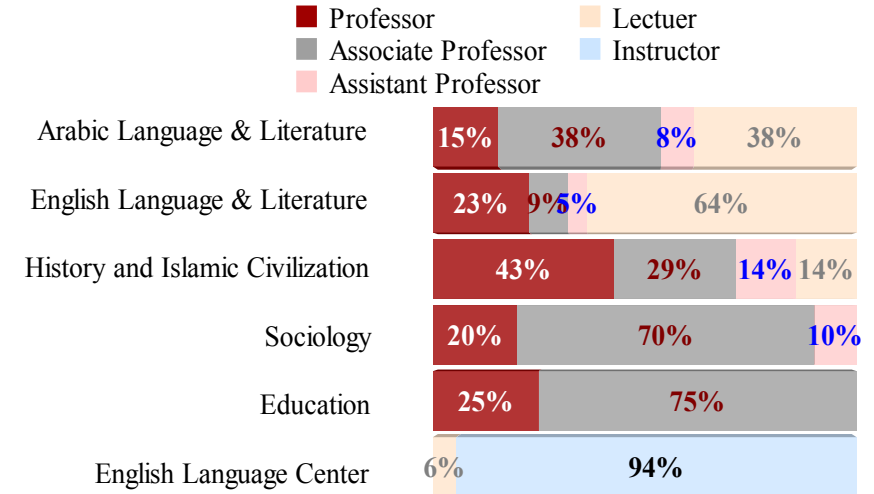
كلية الآداب والعلوم الإنسانية والاجتماعية

#### Academic Staff by Department and Academic Rank

أعضاء هيئة التدريس حسب القسم والرتبة العلمية

Department	Professor	Associate Professor	Assistant Professor	Lecturer	Instructor	Total	القسم
Arabic Language & Literature	2	5	1	5	0	13	اللغة العربية وآدابها
English Language & Literature	5	2	1	14	0	22	اللغة الانجليزية وآدابها
History and Islamic Civilization	3	2	1	1	0	7	التاريخ والحضارة الإسلامية
Sociology	2	7	1	0	0	10	علم الاجتماع
Education	1	3	0	0	0	4	التربية
English Language Center	0	0	0	2	34	36	مركز اللغة الإنجليزية
<b>Total</b>	<b>13</b>	<b>19</b>	<b>4</b>	<b>22</b>	<b>34</b>	<b>92</b>	<b>المجموع</b>

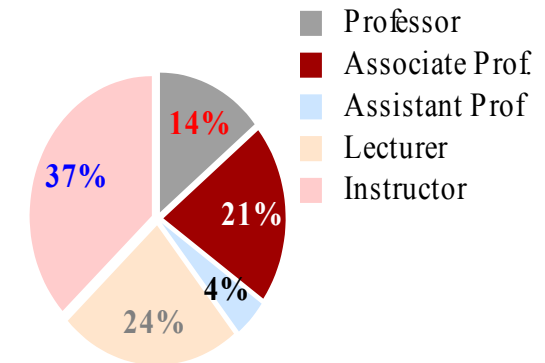
#### Academic Staff by Academic Rank



#### Academic Staff by Department and Age Group

أعضاء هيئة التدريس حسب القسم والعمر

Department	< 31	31 - 40	41 - 50	51 - 60	61 - 70	Total	القسم
Arabic Language & Literature	0	4	3	5	1	13	اللغة العربية وآدابها
English Language & Literature	1	2	9	7	3	22	اللغة الانجليزية وآدابها
History and Islamic Civilization	0	1	1	3	2	7	التاريخ والحضارة الإسلامية
Sociology	0	2	2	5	1	10	علم الاجتماع
Education	0	0	2	1	1	4	التربية
English Language Center	3	6	15	11	1	36	مركز اللغة الإنجليزية
<b>Total</b>	<b>4</b>	<b>15</b>	<b>32</b>	<b>32</b>	<b>9</b>	<b>92</b>	<b>المجموع</b>





## كلية إدارة الأعمال



### رسالة الكلية

إن المهمة الرئيسية لكلية إدارة الأعمال بجامعة الشارقة هي إعداد الكوادر الطلابية وتجهيزها لشغل الوظائف الإدارية في القطاعين العام والخاص وتأخذ البرامج المعدة لهذه الغاية من قبل كلية إدارة الأعمال في اعتبارها الاحتياجات المطلوبة والتحديات القائمة والمتوقعة من خلال النظام الاقتصادي العالمي، كما أنها تواكب التطورات التقنية السريعة لخدمة المعلومات وما يطرأ من تغيرات في معطيات التركيبة الثقافية والاجتماعية .  
وتتجلى النتائج المرجوة في إعداد المدراء الناجحين للمستقبل ( مديري الغد ) الذين سوف يوازنون في إدارتهم بين المحافظة علي التراث الثقافي والحضاري الأصيل للمنطقة وبين متطلبات القيادة الفعالة والناجحة على المستوى المحلي والإقليمي والدولي.

### أقسام الكلية:

- ◆ قسم المحاسبة والتمويل والاقتصاد
- ◆ قسم الإدارة والتسويق والإدارة العامة
- ◆ قسم نظم المعلومات الإدارية

كلية إدارة الأعمال



## College of Business Administration



### Mission of the College :

The mission of the College of Business Administration is to prepare students for managerial careers in both the private and public sectors. The programs offered by the College are designed to meet the challenges presented by globalization of the economic market, advances in information technology and the continuously changing socio-cultural world conditions. It aims to prepare the managers of tomorrow not only to preserve regional culture but also to be effective leaders of local and international organizations

### College Departments:

- Department of Accounting, Finance & Economics
- Department of Management, Marketing & Public Administration
- Department of Management Information Systems

Business Administration

## Trend of Admitted Students

## تطور أعداد المقبولين

Gender	97-98	98-99	99-00	00-01	01-02	02-03	03-04	05-04	05-06	06-07	07-08	08-09	09-10	10-11	11-12	النوع
Male	82	83	166	153	157	134	130	105	120	130	124	122	175	163	164	طلاب
Female	114	87	175	191	222	204	215	165	180	187	200	227	238	230	227	طالبات
Total	196	170	341	344	379	338	345	270	300	317	324	349	413	393	391	المجموع

## Admitted Students by Type of Admission and Gender

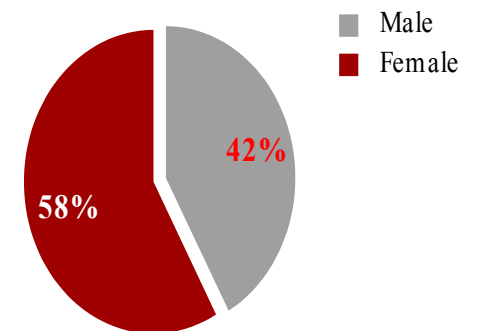
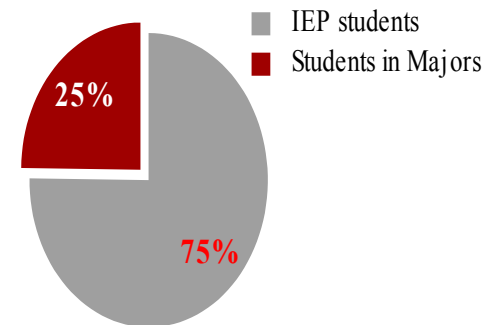
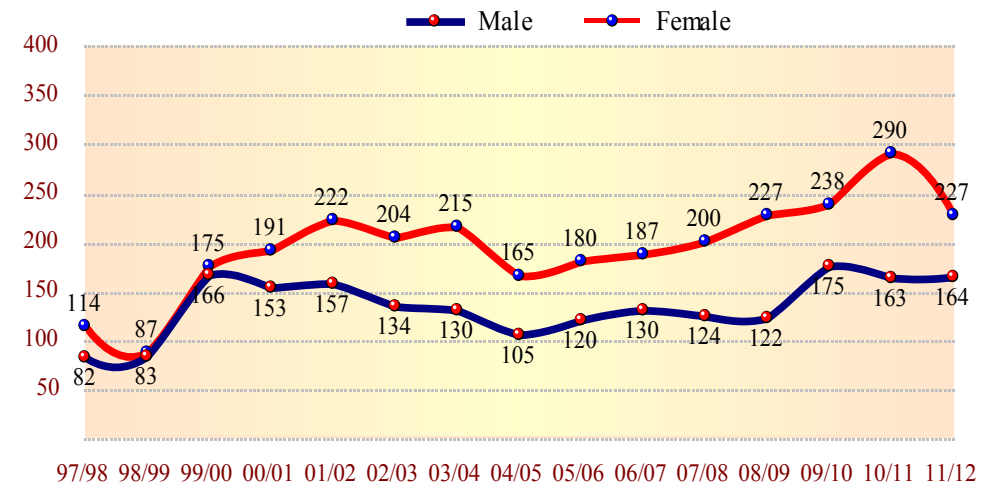
## المقبولون حسب نوع القبول والنوع

Type	Male	Female	Total	نوع القبول
IEP Students	123	171	294	طالبة برنامج اللغة الإنجليزية المكثف
Students in Majors	41	56	97	الطلبة في التخصصات
Total	164	227	391	المجموع

## Admitted Students by Type of Admission and Semester

## المقبولون حسب نوع القبول وفصل القبول

Type	Fall	Spring	Total	نوع القبول
IEP Students	244	50	294	طالبة برنامج اللغة الإنجليزية المكثف
Students in Majors	76	21	97	الطلبة في التخصصات
Total	320	71	391	المجموع



## College of Business Administration

IEP Students by Major and Admission Semester

طلبة برنامج اللغة الانجليزية  
المكثف حسب التخصص وفصل القبول

Major	Fall	Spring	Total	التخصص
Foundation Business Program	244	50	294	برنامج الإدارة التأسيسي
<b>Total</b>	<b>244</b>	<b>50</b>	<b>294</b>	<b>المجموع</b>

IEP Students by Major and Gender

طلبة برنامج اللغة الانجليزية المكثف حسب التخصص  
والنوع

Major	Male	Female	Total	التخصص
Foundation Business Program	123	171	294	برنامج الإدارة التأسيسي
<b>Total</b>	<b>123</b>	<b>171</b>	<b>294</b>	<b>المجموع</b>

Admitted Students in Major by Admission Semester

المقبولون في التخصص حسب  
فصل القبول

Major	Fall	Spring	Total	التخصص
Foundation Business Program	76	21	97	برنامج الإدارة التأسيسي
<b>Total</b>	<b>76</b>	<b>21</b>	<b>97</b>	<b>المجموع</b>

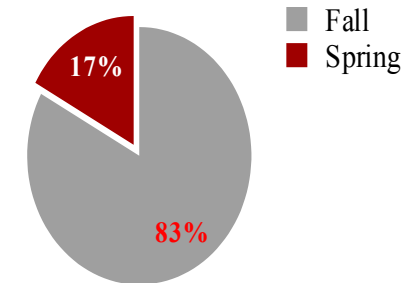
Admitted Students in Major by Gender

المقبولون في التخصص حسب النوع

Major	Male	Female	Total	التخصص
Foundation Business Program	41	56	97	برنامج الإدارة التأسيسي
<b>Total</b>	<b>41</b>	<b>56</b>	<b>97</b>	<b>المجموع</b>

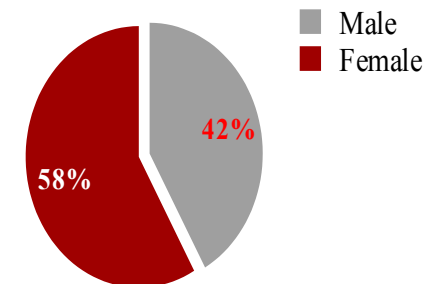
IEP Students by Major and Semester

■ Fall ■ Spring



IEP Students by Major and Gender

■ Male ■ Female



Admitted Students by Major and Gender

■ Male ■ Female





### Newly Enrolled Students

### أعداد المسجلين الجدد

Gender	09-10	10-11	11-12	النوع
Male	126	126	124	طلاب
Female	200	172	183	طالبات
<b>Total</b>	<b>326</b>	<b>298</b>	<b>307</b>	<b>المجموع</b>

### Newly Enrolled Students by Type of Admission and Gender

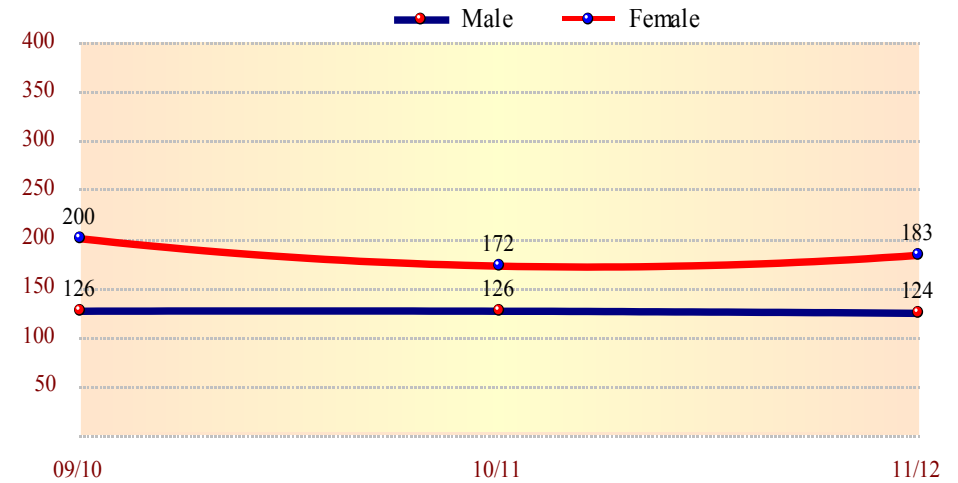
### المسجلون الجدد حسب نوع القبول والنوع

Type	Male	Female	Total	النوع
IEP Students	60	95	155	طلبة برنامج اللغة الإنجليزية المكثف
Students in Majors	64	88	152	الطلبة في التخصصات
<b>Total</b>	<b>124</b>	<b>183</b>	<b>307</b>	<b>المجموع</b>

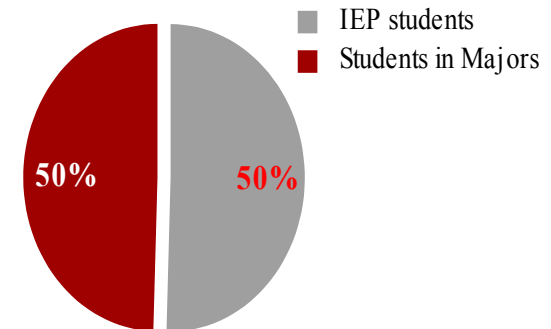
### Newly Enrolled Students by Type of Admission and Semester

### المسجلون الجدد حسب نوع القبول وفصل القبول

Type	Fall	Spring	Total	نوع القبول
IEP Students	128	27	155	طلبة برنامج اللغة الانجليزية المكثف
Students in Majors	120	32	152	الطلبة في التخصصات
<b>Total</b>	<b>248</b>	<b>59</b>	<b>307</b>	<b>المجموع</b>



### Newly Enrolled Students by Type of Admission



IEP Students by Major and Admission Semester  
المسجلون الجدد في برنامج اللغة الانجليزية المكثف حسب التخصص وفصل القبول

Major	Fall	Spring	Total	التخصص
Foundation Business Program	128	27	155	برنامج الإدارة التأسيسي
<b>Total</b>	<b>128</b>	<b>27</b>	<b>155</b>	<b>المجموع</b>

IEP Students by Major and Gender  
المسجلون الجدد في برنامج اللغة الانجليزية المكثف حسب التخصص والنوع

Major	Male	Female	Total	التخصص
Foundation Business Program	60	95	155	برنامج الإدارة التأسيسي
<b>Total</b>	<b>60</b>	<b>95</b>	<b>155</b>	<b>المجموع</b>

Newly Enrolled Students in Major by Admission Semester  
المسجلون الجدد في التخصص حسب فصل القبول

Major	Fall	Spring	Total	التخصص
Foundation Business Program	120	32	152	برنامج الإدارة التأسيسي
<b>Total</b>	<b>120</b>	<b>32</b>	<b>152</b>	<b>المجموع</b>

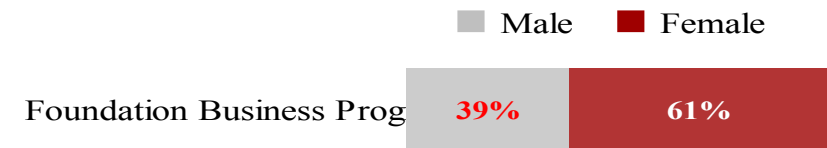
Newly Enrolled Students in Major by Gender  
المسجلون الجدد في التخصص حسب النوع

Major	Male	Female	Total	التخصص
Foundation Business Program	64	88	152	برنامج الإدارة التأسيسي
<b>Total</b>	<b>64</b>	<b>88</b>	<b>152</b>	<b>المجموع</b>

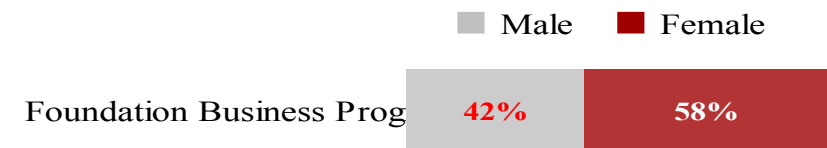
IEP Students by Major and Semester



IEP Students by Major and Gender



Newly Enrolled Students by Major and Gender



## Trend of Enrolled Students

## تطور أعداد المسجلين

Gender	97-98	98-99	99-00	00-01	01-02	02-03	03-04	05-04	05-06	06-07	07-08	08-09	09-10	10-11	11-12	النوع
Male	82	138	243	337	426	430	445	399	439	327	325	297	300	332	377	طلاب
Female	114	167	313	471	564	601	656	667	557	612	546	554	495	510	545	طالبات
<b>Total</b>	<b>196</b>	<b>305</b>	<b>556</b>	<b>808</b>	<b>990</b>	<b>1031</b>	<b>1101</b>	<b>1066</b>	<b>996</b>	<b>939</b>	<b>871</b>	<b>851</b>	<b>795</b>	<b>842</b>	<b>922</b>	<b>المجموع</b>

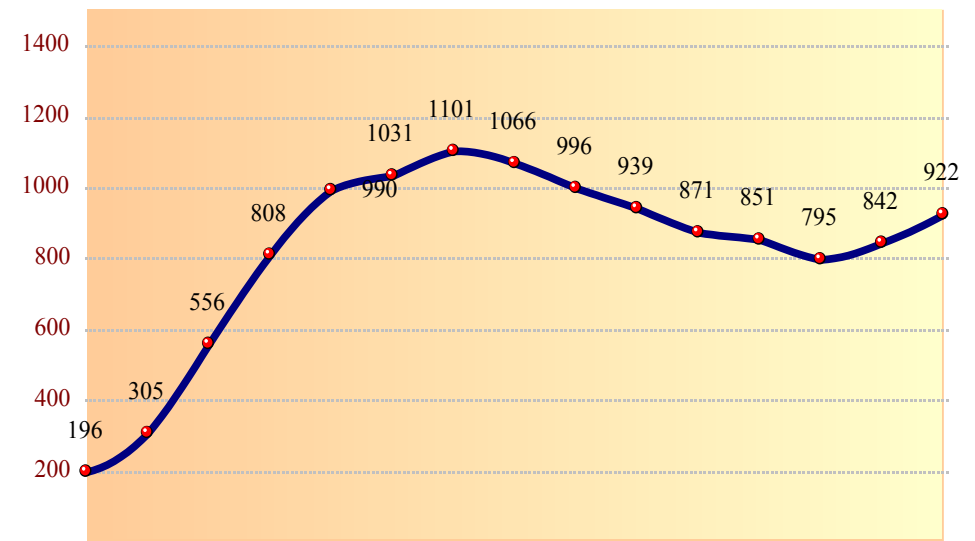
## Enrolled Students by Major and Gender

## المسجلون حسب التخصص والنوع

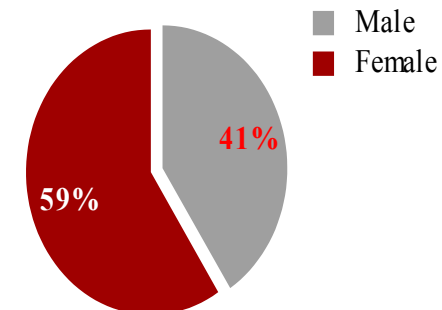
Major	Male	Female	Total	التخصص
Accounting	32	62	94	المحاسبة
Business Administration	51	64	115	إدارة الأعمال
Foundation Business Program	236	323	559	برنامج الإدارة التأسيسي
Finance	41	36	77	التمويل
Management Information Systems	11	40	51	نظم المعلومات الإدارية
Public Administration	6	20	26	الإدارة العامة
<b>Total</b>	<b>377</b>	<b>545</b>	<b>922</b>	<b>المجموع</b>

■ Male ■ Female

Accounting	34%	66%
Business Administration	44%	56%
Foundation Business Program	42%	58%
Finance	53%	47%
Management Information Systems	22%	78%
Public Administration	23%	77%



97/98 98/99 99/00 00/01 01/02 02/03 03/04 04/05 05/06 06/07 07/08 08/09 09/10 10/11 11/12



## Enrolled Students by Type of Registration

الطلبة المسجلون حسب نوع التسجيل

Type	Male	Female	Total	النوع
IEP Students	61	75	136	طلبة برنامج اللغة الإنجليزية المكثف
Students in Majors	316	470	786	الطلبة في التخصصات
<b>Total</b>	<b>377</b>	<b>545</b>	<b>922</b>	<b>المجموع</b>

## IEP Students by Major and Gender

طلبة برنامج اللغة الإنجليزية المكثف المسجلون حسب التخصص والنوع

Major	Male	Female	Total	التخصص
Foundation Business Program	61	75	136	برنامج الإدارة التأسيسي
<b>Total</b>	<b>61</b>	<b>75</b>	<b>136</b>	<b>المجموع</b>

## Enrolled Students by Major and Gender

الطلبة المسجلون بالتخصصات حسب التخصص والنوع

Major	Male	Female	Total	التخصص
Accounting	32	62	94	المحاسبة
Business Administration	51	64	115	إدارة الأعمال
Foundation Business Program	175	248	423	برنامج الإدارة التأسيسي
Finance	41	36	77	التمويل
Management Information Systems	11	40	51	نظم المعلومات الإدارية
Public Administration	6	20	26	الإدارة العامة
<b>Total</b>	<b>316</b>	<b>470</b>	<b>786</b>	<b>المجموع</b>

## IEP Students by Major and Gender

Male Female

Foundation Business Program

45%

55%

## Enrolled Students by Major

Accounting	94
Business Administration	115
Foundation Business Program	423
Finance	77
Management Information Systems	51
Public Administration	26

Trend of Graduation

تطور أعداد الخريجين

Gender	00-01	01-02	02-03	03-04	04-05	05-06	06-07	07-08	08-09	09-10	10-11	11-12	النوع
Male	22	50	61	90	69	74	48	45	32	53	44	64	طلاب
Female	60	68	98	99	112	125	126	82	88	104	78	84	طالبات
<b>Total</b>	<b>82</b>	<b>118</b>	<b>159</b>	<b>189</b>	<b>181</b>	<b>199</b>	<b>174</b>	<b>127</b>	<b>120</b>	<b>157</b>	<b>122</b>	<b>148</b>	<b>المجموع</b>

Graduated Students by Major and Gender

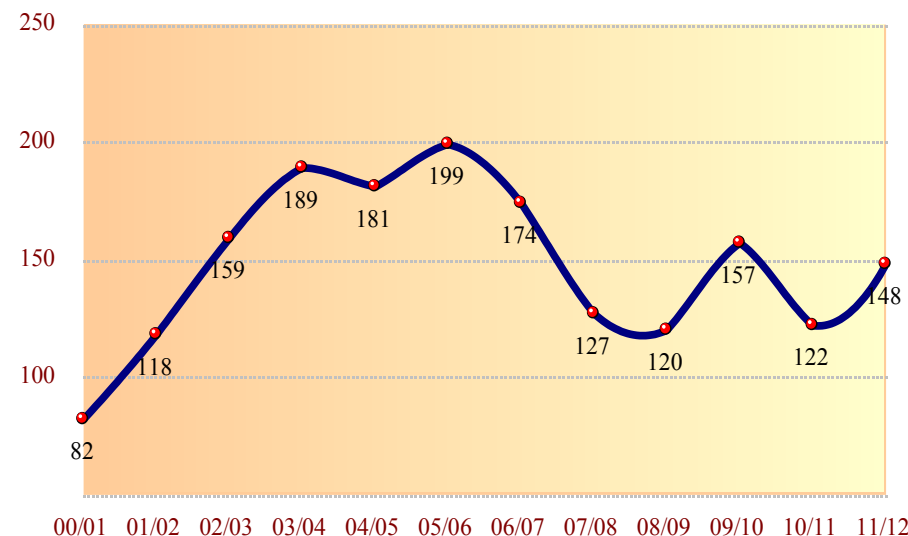
الخريجون حسب التخصص والنوع

Major	Male	Female	Total	التخصص
Accounting	14	23	37	المحاسبة
Business Administration	21	23	44	إدارة الأعمال
Finance	19	13	32	التمويل
Management Information Systems	6	19	25	نظم المعلومات الإدارية
Public Administration	4	6	10	الإدارة العامة
<b>Total</b>	<b>64</b>	<b>84</b>	<b>148</b>	<b>المجموع</b>

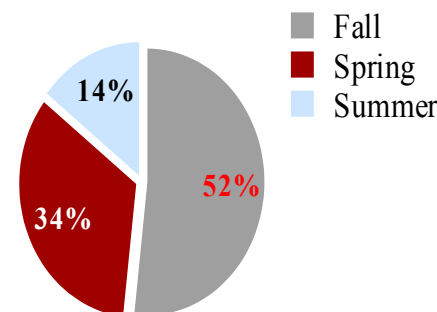
Graduated Students by Major and Graduation Semester

الخريجون حسب التخصص وفصل التخرج

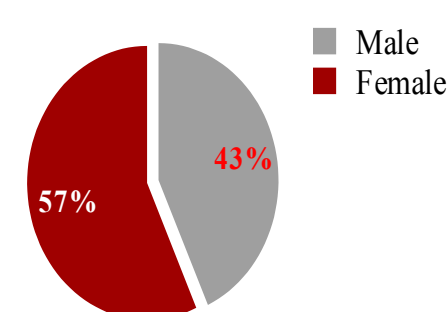
Major	Fall	Spring	Summer	Total	التخصص
Accounting	13	16	8	37	المحاسبة
Business Administration	18	18	8	44	إدارة الأعمال
Finance	15	12	5	32	التمويل
Management Information Systems	18	5	2	25	نظم المعلومات الإدارية
Public Administration	4	5	1	10	الإدارة العامة
<b>Total</b>	<b>86</b>	<b>56</b>	<b>24</b>	<b>148</b>	<b>المجموع</b>



Graduated Students by Semester



Graduated Students by Gender



## Academic Staff

### College of Business Administration

أعضاء هيئة التدريس


كلية إدارة الأعمال

#### Academic Staff by Department & Gender

أعضاء هيئة التدريس حسب القسم والنوع

Department	Male	Female	Total	القسم
Accounting, Finance & Economics	9	2	11	المحاسبة والتمويل والاقتصاد
Management, Marketing & Public Administration	8	2	10	الإدارة والتسويق والإدارة العامة
Management Information Systems	3	1	4	نظم المعلومات الإدارية
<b>Total</b>	<b>20</b>	<b>5</b>	<b>25</b>	<b>المجموع</b>

#### Academic Staff by Department

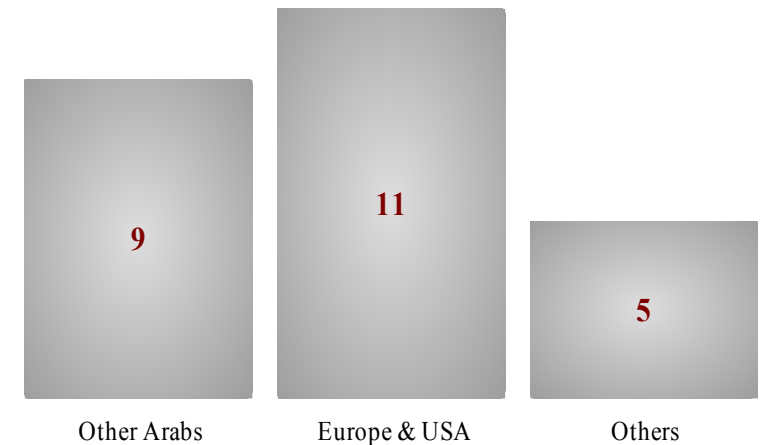


#### Academic Staff by Department & Nationality

أعضاء هيئة التدريس حسب القسم والجنسية

Department	Other Arabs	Other	Europe & USA	Total	القسم
Accounting, Finance & Economics	5	5	1	11	المحاسبة والتمويل والاقتصاد
Management, Marketing & Public Administration	3	3	4	10	الإدارة والتسويق والإدارة العامة
Management Information Systems	1	3	0	4	نظم المعلومات الإدارية
<b>Total</b>	<b>9</b>	<b>11</b>	<b>5</b>	<b>25</b>	<b>المجموع</b>

#### Academic Staff by Nationality

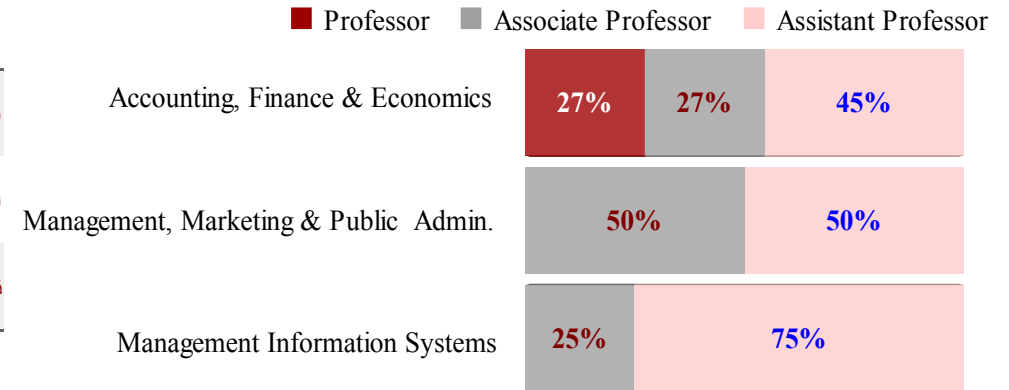


## Academic Staff by Department and Academic Rank

أعضاء هيئة التدريس حسب القسم  
والرتبة العلمية

Department	Professor	Associate Professor	Assistant Professor	Total	القسم
Accounting, Finance & Economics	3	3	5	11	المحاسبة والتمويل والاقتصاد
Management, Marketing & Public Administration	0	5	5	10	الإدارة والتسويق والإدارة العامة
Management Information Systems	0	1	3	4	نظم المعلومات الإدارية
<b>Total</b>	<b>3</b>	<b>9</b>	<b>13</b>	<b>25</b>	<b>المجموع</b>

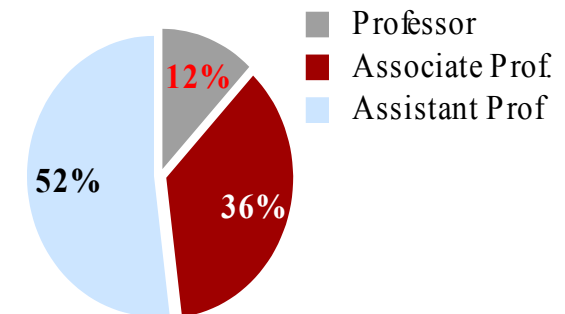
## Academic Staff by Academic Rank



## Academic Staff by Department and Age Group

أعضاء هيئة التدريس حسب القسم والعمر

Department	31 - 40	41 - 50	51 - 60	61-70	Total	القسم
Accounting, Finance & Economics	0	5	5	1	11	المحاسبة والتمويل والاقتصاد
Management, Marketing & Public Administration	4	3	3	0	10	الإدارة والتسويق والإدارة العامة
Management Information Systems	1	2	1	0	4	نظم المعلومات الإدارية
<b>Total</b>	<b>5</b>	<b>10</b>	<b>9</b>	<b>1</b>	<b>25</b>	<b>المجموع</b>





## كلية الهندسة



### رسالة الكلية

تقديم برامج هندسية ذات كفاءة عالية، وأبحاث علمية متطورة تهدف إلى دعم التطور التكنولوجي بالمنطقة وتوفير الخبرات الهندسية لتلبية حاجات المجتمع

### أقسام الكلية:

- ◆ قسم الهندسة المدنية والبيئية
- ◆ قسم الهندسة الكهربائية والإلكترونية وهندسة الحاسوب
- ◆ قسم الهندسة المعمارية
- ◆ قسم الهندسة الصناعية والإدارية

كلية الهندسة





## College of Engineering



### Mission of the College :

Our mission is to provide high quality engineering education programs, advance research aimed at supporting the regional technological development, and be an effective source of engineering expertise serving the needs of the community.

### Vision

The College of engineering at the University of Sharjah aspires to be a recognized regional leader in engineering education, research and scholarship with partnership of faculty, students, staff, government and industrial leaders.

### College Departments:

- Department of Civil and Environmental Engineering
- Department of Electrical, Electronic and Computer Engineering
- Department of Architectural Engineering
- Department of Industrial Engineering and Managements

# Engineering

## Trend of Admitted Students

## تطور أعداد المقبولين

Gender	97-98	98-99	99-00	00-01	01-02	02-03	03-04	05-04	05- 06	06-07	07-08	08-09	09-10	10-11	11-12	النوع
Male	148	186	210	151	159	140	129	157	138	230	232	319	468	360	558	طلاب
Female	84	72	101	73	98	89	83	101	106	125	161	192	233	242	331	طالبات
Total	232	258	311	224	257	229	212	258	244	355	393	511	701	602	889	المجموع

## Admitted Students by Type of Admission and Gender

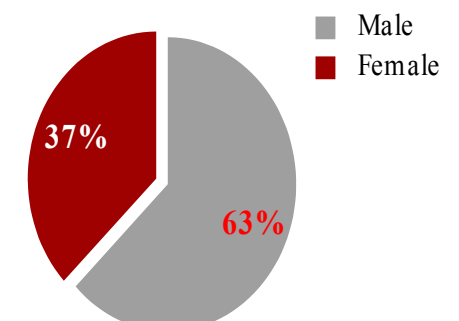
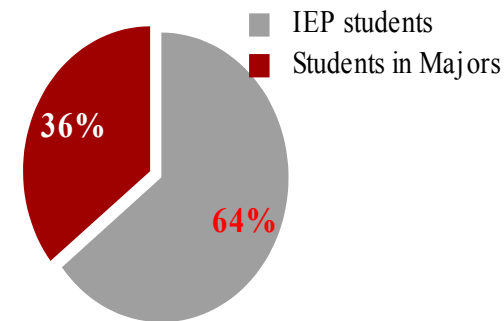
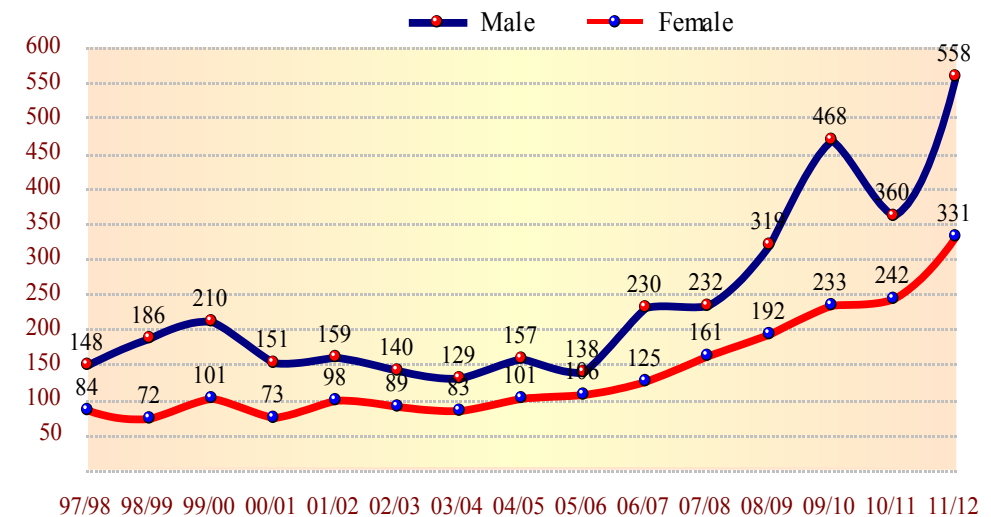
## المقبولون حسب نوع القبول والنوع

Type	Male	Female	Total	نوع القبول
IEP Students	358	214	572	طالبة برنامج اللغة الإنجليزية المكثف
Students in Majors	200	117	317	الطلبة في التخصصات
Total	558	331	889	المجموع

## Admitted Students by Type of Admission and Semester

## المقبولون حسب نوع القبول وفصل القبول

Type	Fall	Spring	Total	نوع القبول
IEP Students	510	62	572	طالبة برنامج اللغة الإنجليزية المكثف
Students in Majors	254	63	317	الطلبة في التخصصات
Total	764	125	889	المجموع



Admitted Students by Major and Admission Semester

المقبولون حسب التخصص  
وفصل القبول

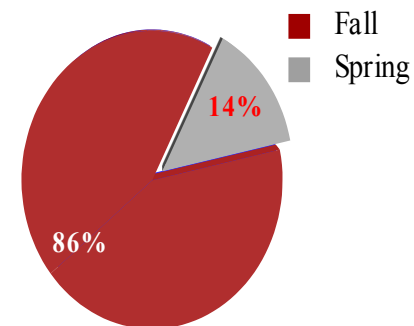
Major	Fall	Spring	Total	التخصص
Architectural Engineering	130	19	149	الهندسة المعمارية
Civil Engineering	175	33	208	الهندسة المدنية
Computer Engineering	43	9	52	هندسة الحاسوب
Electrical & Electronic Engineering	147	29	176	الهندسة الكهربائية والإلكترونية
Industrial Engineering & Managements	83	8	91	الهندسة الصناعية والإدارية
Sustainable/Renewable Energy Engineering	186	27	213	هندسة الطاقة المستدامة والمتجددة
<b>Total</b>	<b>764</b>	<b>125</b>	<b>889</b>	<b>المجموع</b>

Admitted Students by Major and Gender

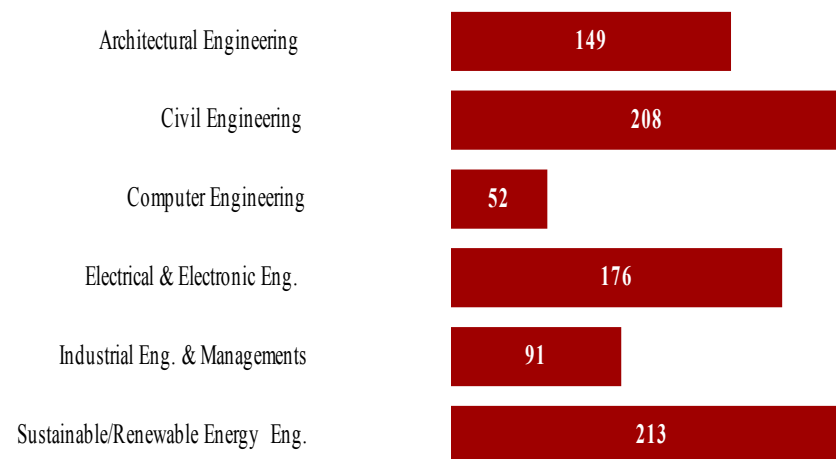
المقبولون حسب التخصص والنوع

Major	Male	Female	Total	التخصص
Architectural Engineering	52	97	149	الهندسة المعمارية
Civil Engineering	183	25	208	الهندسة المدنية
Computer Engineering	29	23	52	هندسة الحاسوب
Electrical & Electronic Engineering	135	41	176	الهندسة الكهربائية والإلكترونية
Industrial Engineering & Managements	55	36	91	الهندسة الصناعية والإدارية
Sustainable/Renewable Energy Engineering	104	109	213	هندسة الطاقة المستدامة والمتجددة
<b>Total</b>	<b>558</b>	<b>331</b>	<b>889</b>	<b>المجموع</b>

Admitted students by Semester



Admitted Students by Major



## IEP Students by Major and Admission Semester

طلبة برنامج اللغة الانجليزية  
المكثف حسب التخصص وفصل القبول

Major	Fall	Spring	Total	التخصص
Architectural Engineering	82	9	91	الهندسة المعمارية
Civil Engineering	126	12	138	الهندسة المدنية
Computer Engineering	29	5	34	هندسة الحاسوب
Electrical & Electronic Engineering	95	18	113	الهندسة الكهربائية والإلكترونية
Industrial Engineering & Managements	48	4	52	الهندسة الصناعية والإدارية
Sustainable/Renewable Energy	130	14	144	هندسة الطاقة المستدامة والمتجددة
<b>Total</b>	<b>510</b>	<b>62</b>	<b>572</b>	<b>المجموع</b>


## IEP Students by Major and Gender

طلبة برنامج اللغة الانجليزية المكثف حسب التخصص

Major	Male	Female	Total	التخصص
Architectural Engineering	30	61	91	الهندسة المعمارية
Civil Engineering	121	17	138	الهندسة المدنية
Computer Engineering	21	13	34	هندسة الحاسوب
Electrical & Electronic Engineering	85	28	113	الهندسة الكهربائية والإلكترونية
Industrial Engineering & Managements	30	22	52	الهندسة الصناعية والإدارية
Sustainable/Renewable Energy Engineering	71	73	144	هندسة الطاقة المستدامة والمتجددة
<b>Total</b>	<b>358</b>	<b>214</b>	<b>572</b>	<b>المجموع</b>

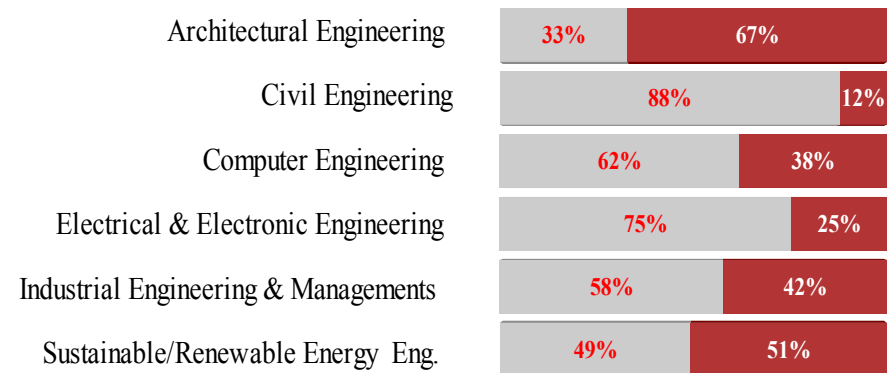
## IEP Students by Major and Semester

■ Fall ■ Spring



## IEP Students by Major and Gender

■ Male ■ Female



Admitted Students in Major by Admission Semester

الطلبة المقبولون في التخصص  
حسب فصل القبول

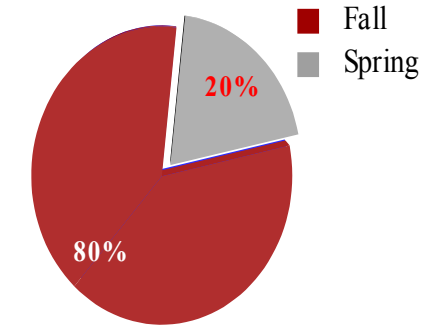
Major	Fall	Spring	Total	التخصص
Architectural Engineering	48	10	58	الهندسة المعمارية
Civil Engineering	49	21	70	الهندسة المدنية
Computer Engineering	14	4	18	هندسة الحاسوب
Electrical & Electronic Engineering	52	11	63	الهندسة الكهربائية والإلكترونية
Industrial Engineering & Managements	35	4	39	الهندسة الصناعية والإدارية
Sustainable/Renewable Energy Engineering	56	13	69	هندسة الطاقة المستدامة والمتجددة
<b>Total</b>	<b>254</b>	<b>63</b>	<b>317</b>	<b>المجموع</b>

Admitted Students in Major by Gender

الطلبة المقبولون في التخصص حسب النوع

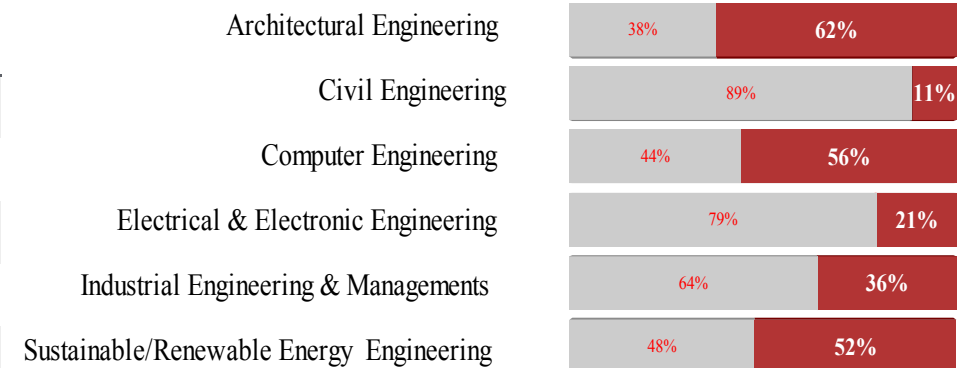
Major	Male	Female	Total	التخصص
Architectural Engineering	22	36	58	الهندسة المعمارية
Civil Engineering	62	8	70	الهندسة المدنية
Computer Engineering	8	10	18	هندسة الحاسوب
Electrical & Electronic Engineering	50	13	63	الهندسة الكهربائية والإلكترونية
Industrial Engineering & Managements	25	14	39	الهندسة الصناعية والإدارية
Sustainable/Renewable Energy Engineering	33	36	69	هندسة الطاقة المستدامة والمتجددة
<b>Total</b>	<b>200</b>	<b>117</b>	<b>317</b>	<b>المجموع</b>

Admitted Students by Admission Semester



Admitted Students by Major and Gender

Male Female



## Newly Enrolled College of Engineering

المسجلون الجدد  
كلية الهندسة

### Newly Enrolled Students

أعداد المسجلين الجدد

Gender	09-10	10-11	11-12	النوع
Male	360	264	458	طلاب
Female	193	178	275	طالبات
<b>Total</b>	<b>553</b>	<b>442</b>	<b>733</b>	<b>المجموع</b>

### Newly Enrolled Students by Type of Admission and Gender

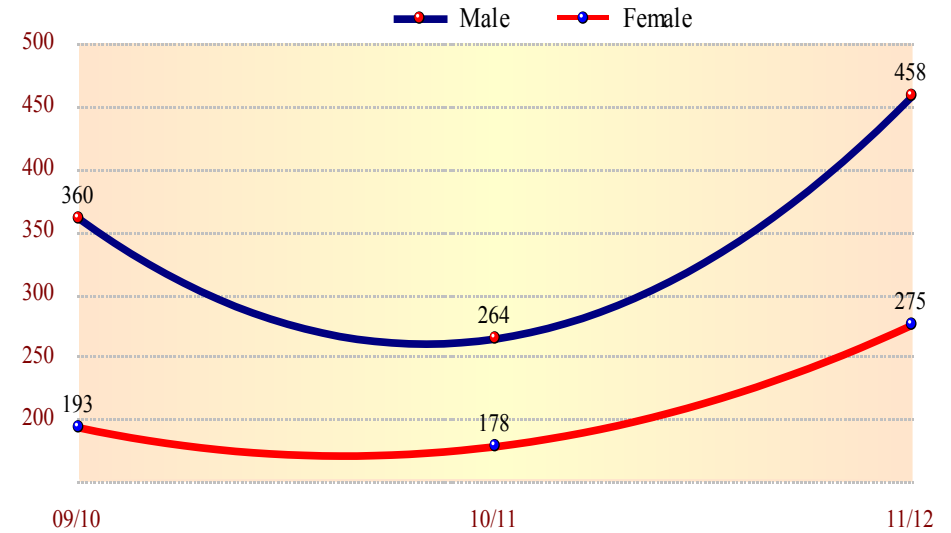
المسجلون الجدد حسب  
نوع القبول والنوع

Type	Male	Female	Total	النوع
IEP Students	167	85	252	طلبة برنامج اللغة الإنجليزية المكثف
Students in Majors	291	190	481	الطلبة في التخصصات
<b>Total</b>	<b>458</b>	<b>275</b>	<b>733</b>	<b>المجموع</b>

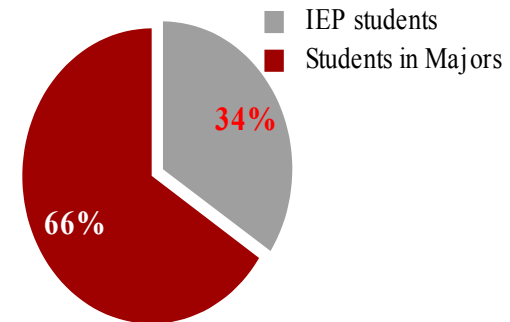
### Newly Enrolled Students by Type of Admission and Semester

المسجلون الجدد  
حسب نوع القبول وفصل القبول

Type	Fall	Spring	Total	نوع القبول
IEP Students	229	23	252	طلبة برنامج اللغة الانجليزية المكثف
Students in Majors	390	91	481	الطلبة في التخصصات
<b>Total</b>	<b>619</b>	<b>114</b>	<b>733</b>	<b>المجموع</b>



### Newly Enrolled Students by Type of Admission



# Newly Enrolled College of Engineering

المسجلون الجدد  
كلية الهندسة

Newly Enrolled Students by Major and Admission Semester

المسجلون الجدد حسب  
التخصص وفصل القبول

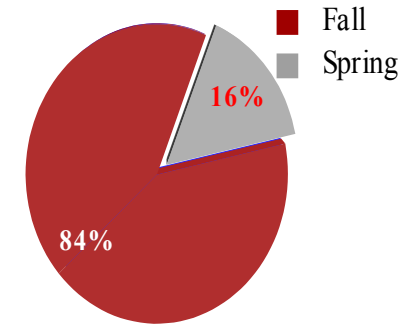
Major	Fall	Spring	Total	التخصص
Architectural Engineering	109	15	124	الهندسة المعمارية
Civil Engineering	134	33	167	الهندسة المدنية
Computer Engineering	30	7	37	هندسة الحاسوب
Electrical & Electronic Engineering	117	24	141	الهندسة الكهربائية والإلكترونية
Industrial Engineering &	71	9	80	الهندسة الصناعية والإدارية
Sustainable/Renewable Energy Engineering	158	26	184	هندسة الطاقة المستدامة والمتجددة
<b>Total</b>	619	114	733	<b>المجموع</b>

Newly Enrolled Students by Major and Gender

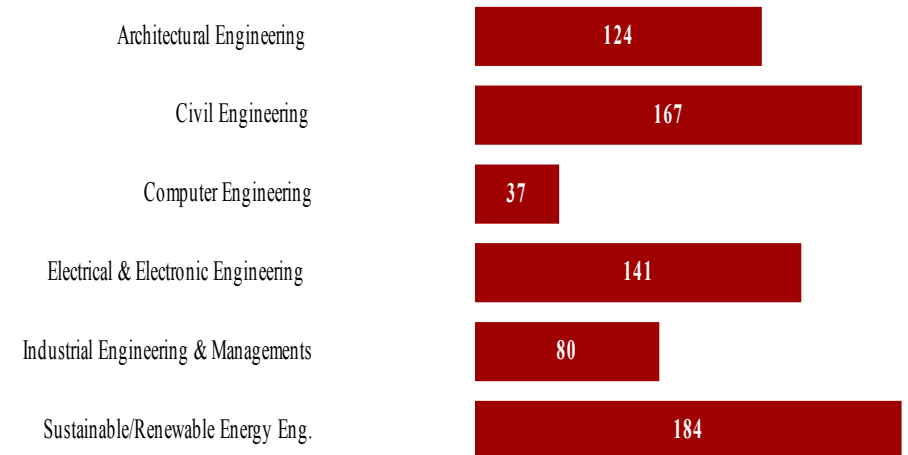
المسجلون الجدد حسب التخصص  
والنوع

Major	Male	Female	Total	التخصص
Architectural Engineering	46	78	124	الهندسة المعمارية
Civil Engineering	145	22	167	الهندسة المدنية
Computer Engineering	19	18	37	هندسة الحاسوب
Electrical & Electronic Engineering	109	32	141	الهندسة الكهربائية والإلكترونية
Industrial Engineering & Managements	51	29	80	الهندسة الصناعية والإدارية
Sustainable/Renewable Energy Engineering	88	96	184	هندسة الطاقة المستدامة والمتجددة
<b>Total</b>	458	275	733	<b>المجموع</b>

Newly Enrolled Students by Semester



Newly Enrolled Students by Major



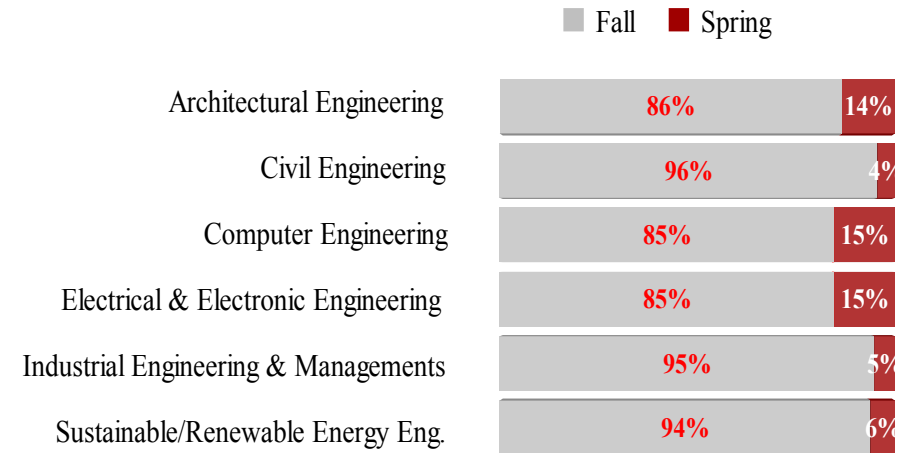
IEP Students by Major and Admission Semester  
المسجلون الجدد في برنامج اللغة الانجليزية المكثف حسب التخصص وفصل القبول

Major	Fall	Spring	Total	التخصص
Architectural Engineering	32	5	37	الهندسة المعمارية
Civil Engineering	64	3	67	الهندسة المدنية
Computer Engineering	11	2	13	هندسة الحاسوب
Electrical & Electronic Engineering	44	8	52	الهندسة الكهربائية والإلكترونية
Industrial Engineering & Managements	18	1	19	الهندسة الصناعية والإدارية
Sustainable/Renewable Energy Engineering	60	4	64	هندسة الطاقة المستدامة والمتجددة
<b>Total</b>	<b>229</b>	<b>23</b>	<b>252</b>	<b>المجموع</b>

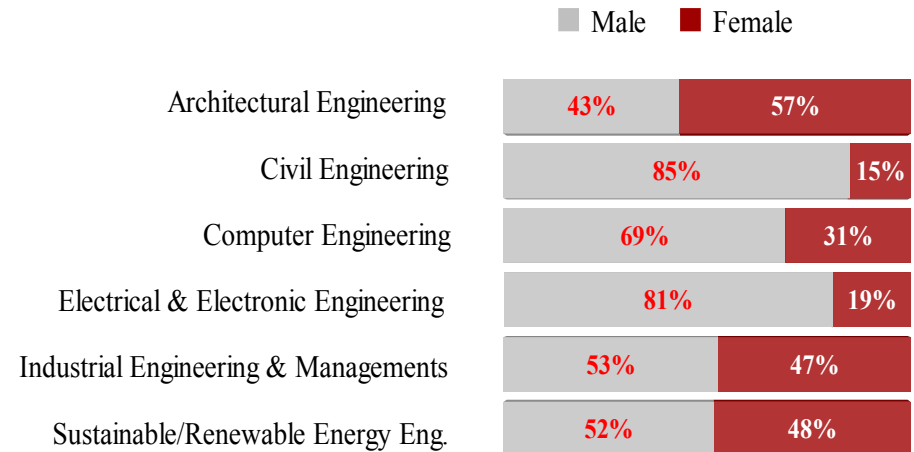
IEP Students by Major and Gender  
المسجلون الجدد في برنامج اللغة الانجليزية المكثف

Major	Male	Female	Total	التخصص
Architectural Engineering	16	21	37	الهندسة المعمارية
Civil Engineering	57	10	67	الهندسة المدنية
Computer Engineering	9	4	13	هندسة الحاسوب
Electrical & Electronic Engineering	42	10	52	الهندسة الكهربائية والإلكترونية
Industrial Engineering & Managements	10	9	19	الهندسة الصناعية والإدارية
Sustainable/Renewable Energy Engineering	33	31	64	هندسة الطاقة المستدامة والمتجددة
<b>Total</b>	<b>167</b>	<b>85</b>	<b>252</b>	<b>المجموع</b>

IEP Students by Major and Semester



IEP Students by Major and Gender





# Newly Enrolled College of Engineering

المسجلون الجدد  
كلية الهندسة

Newly Enrolled Students in Major by Admission Semester

المسجلون الجدد في  
التخصص حسب فصل القبول

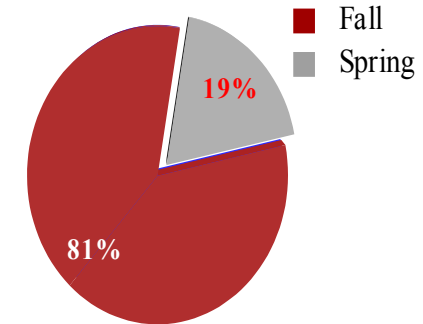
Major	Fall	Spring	Total	التخصص
Architectural Engineering	77	10	87	الهندسة المعمارية
Civil Engineering	70	30	100	الهندسة المدنية
Computer Engineering	19	5	24	هندسة الحاسوب
Electrical & Electronic Engineering	73	16	89	الهندسة الكهربائية والإلكترونية
Industrial Engineering & Managements	53	8	61	الهندسة الصناعية والإدارية
Sustainable/Renewable Energy Engineering	98	22	120	هندسة الطاقة المستدامة والمتجددة
<b>Total</b>	<b>390</b>	<b>91</b>	<b>481</b>	<b>المجموع</b>

Newly Enrolled Students in Major by Gender

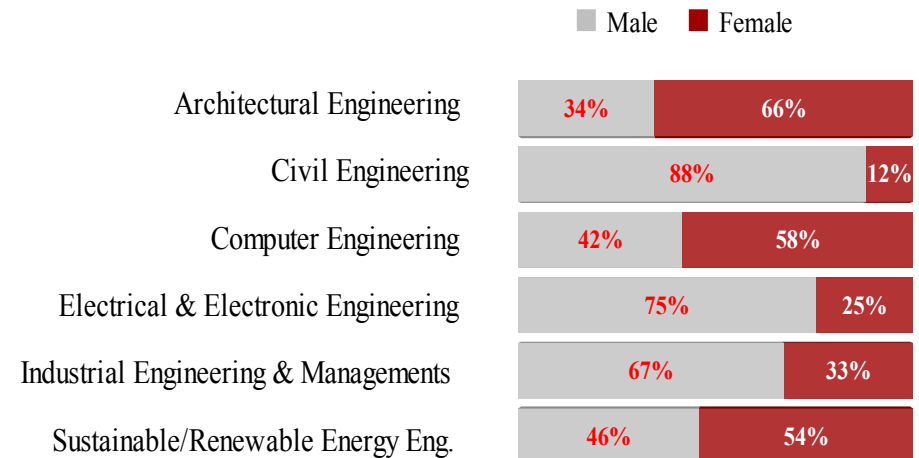
المسجلون الجدد في التخصص حسب

Major	Male	Female	Total	التخصص
Architectural Engineering	30	57	87	الهندسة المعمارية
Civil Engineering	88	12	100	الهندسة المدنية
Computer Engineering	10	14	24	هندسة الحاسوب
Electrical & Electronic Engineering	67	22	89	الهندسة الكهربائية والإلكترونية
Industrial Engineering & Managements	41	20	61	الهندسة الصناعية والإدارية
Sustainable/Renewable Energy Engineering	55	65	120	هندسة الطاقة المستدامة والمتجددة
<b>Total</b>	<b>291</b>	<b>190</b>	<b>481</b>	<b>المجموع</b>

Newly Enrolled Students by Admission Semester



Newly Enrolled Students by Major and Gender



## Trend of Enrolled Students

## تطور أعداد المسجلين

Gender	97-98	98-99	99-00	00-01	01-02	02-03	03-04	05-04	05-06	06-07	07-08	08-09	09-10	10-11	11-12	النوع
Male	148	262	391	457	498	495	481	513	466	527	580	646	786	894	1098	طلاب
Female	84	97	174	209	263	298	298	314	310	352	399	476	550	623	800	طالبات
<b>Total</b>	<b>232</b>	<b>359</b>	<b>565</b>	<b>666</b>	<b>761</b>	<b>793</b>	<b>779</b>	<b>827</b>	<b>776</b>	<b>879</b>	<b>979</b>	<b>1122</b>	<b>1336</b>	<b>1517</b>	<b>1898</b>	<b>المجموع</b>

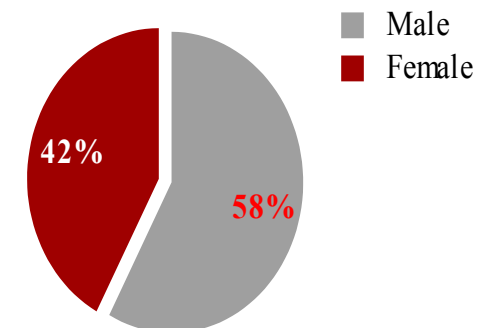
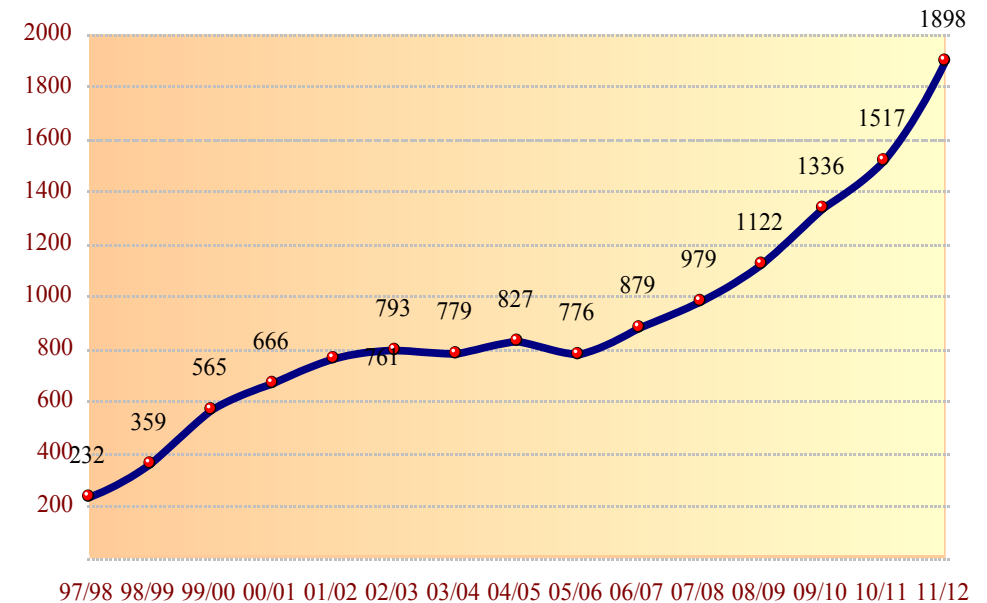
## Enrolled Students by Major and Gender

## المسجلون حسب التخصص والنوع

Major	Male	Female	Total	التخصص
Architectural Engineering	113	292	405	الهندسة المعمارية
Civil Engineering	475	102	577	الهندسة المدنية
Computer Engineering	49	60	109	هندسة الحاسوب
Electrical & Electronic Engineering	229	91	320	الهندسة الكهربائية والإلكترونية
Industrial Engineering & Managements	157	135	292	الهندسة الصناعية والإدارية
Sustainable/Renewable Energy Engineering	75	120	195	هندسة الطاقة المستدامة والمتجددة
<b>Total</b>	<b>1098</b>	<b>800</b>	<b>1898</b>	<b>المجموع</b>

Male Female

Architectural Engineering	28%	72%
Civil Engineering	82%	18%
Computer Engineering	45%	55%
Electrical & Electronic Engineering	72%	28%
Industrial Engineering & Managements	54%	46%
Sustainable/Renewable Energy Engineering	38%	62%



## Enrolled Students by Type of Registration

## الطلبة المسجلون حسب نوع التسجيل

Type	Male	Female	Total	النوع
IEP Students	93	68	161	طلبة برنامج اللغة الإنجليزية المكثف
Students in Majors	1005	732	1737	الطلبة في التخصصات
<b>Total</b>	<b>1098</b>	<b>800</b>	<b>1898</b>	<b>المجموع</b>

## IEP Students by Major and Gender

## طلبة برنامج اللغة الإنجليزية المكثف المسجلون حسب التخصص والنوع

Major	Male	Female	Total	التخصص
Architectural Engineering	10	15	25	الهندسة المعمارية
Civil Engineering	27	5	32	الهندسة المدنية
Computer Engineering	9	4	13	هندسة الحاسوب
Electrical & Electronic Engineering	24	9	33	الهندسة الكهربائية والإلكترونية
Industrial Engineering & Managements	4	10	14	الهندسة الصناعية والإدارية
Sustainable/Renewable Energy Engineering	19	25	44	هندسة الطاقة المستدامة والمتجددة
<b>Total</b>	<b>93</b>	<b>68</b>	<b>161</b>	<b>المجموع</b>

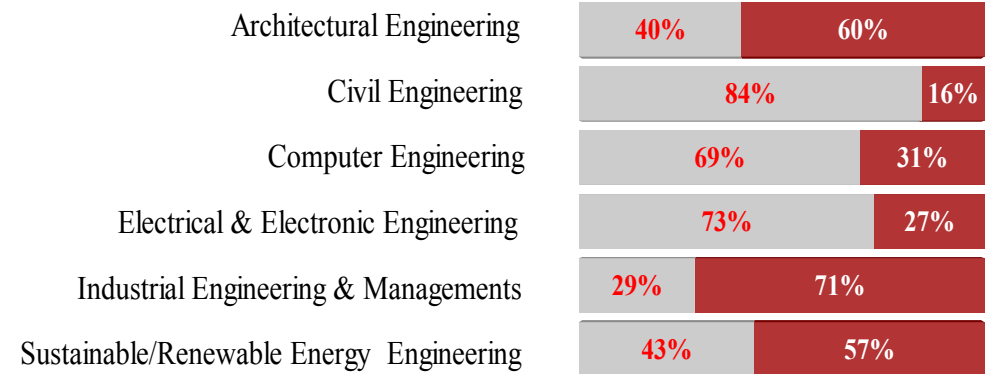
## Enrolled Students by Major and Gender

## الطلبة المسجلون بالتخصصات حسب التخصص والنوع

Major	Male	Female	Total	التخصص
Architectural Engineering	103	277	380	الهندسة المعمارية
Civil Engineering	448	97	545	الهندسة المدنية
Computer Engineering	40	56	96	هندسة الحاسوب
Electrical & Electronic Engineering	205	82	287	الهندسة الكهربائية والإلكترونية
Industrial Engineering & Managements	153	125	278	الهندسة الصناعية والإدارية
Sustainable/Renewable Energy Engineering	56	95	151	هندسة الطاقة المستدامة والمتجددة
<b>Total</b>	<b>1005</b>	<b>732</b>	<b>1737</b>	<b>المجموع</b>


## IEP Students by Major and Gender

■ Fall ■ Spring



## Enrolled Students by Major

■ Fall ■ Spring



# Graduated Students

## College of Engineering

الخريجون  
كلية الهندسة

### Trend of Graduation

تطور أعداد الخريجين

Gender	01-02	02-03	03-04	04-05	05-06	06-07	07-08	08-09	09-10	10-11	11-12	النوع
Male	53	52	65	80	69	74	57	59	71	93	115	طلاب
Female	27	25	52	48	26	49	30	39	31	75	88	طالبات
<b>Total</b>	<b>80</b>	<b>77</b>	<b>117</b>	<b>128</b>	<b>95</b>	<b>123</b>	<b>87</b>	<b>98</b>	<b>102</b>	<b>168</b>	<b>203</b>	<b>المجموع</b>

### Graduated Students by Major and Gender

الخريجون حسب التخصص والنوع

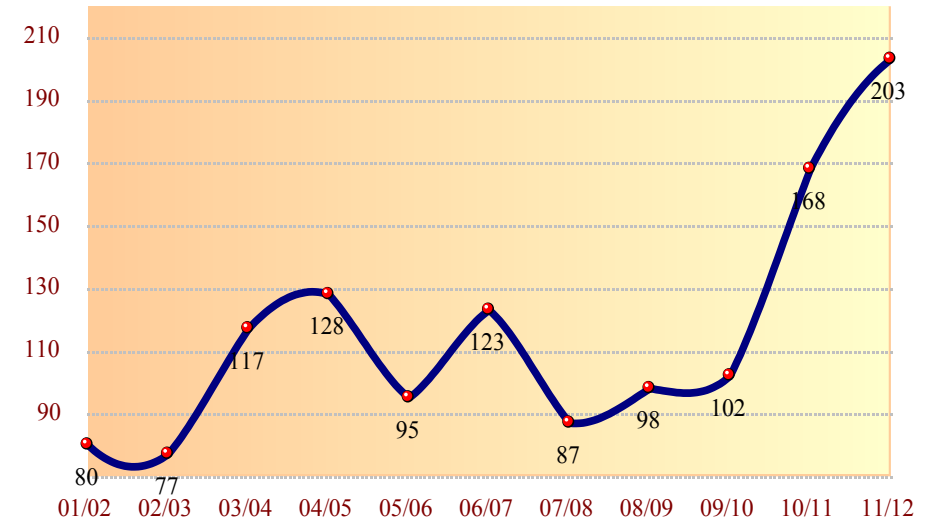
Major	Male	Female	Total	التخصص
Architectural Engineering	7	32	39	الهندسة المعمارية
Civil Engineering	81	21	102	الهندسة المدنية
Computer Engineering	3	11	14	هندسة الحاسوب
Electrical & Electronic Engineering	12	12	24	الهندسة الكهربائية والإلكترونية
Industrial Engineering & Managements	12	12	24	الهندسة الصناعية والإدارية
<b>Total</b>	<b>115</b>	<b>88</b>	<b>203</b>	<b>المجموع</b>

### Graduated Students by Major and Graduation Semester

الخريجون حسب التخصص وفصل التخرج

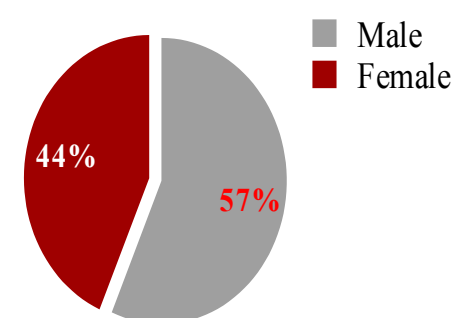
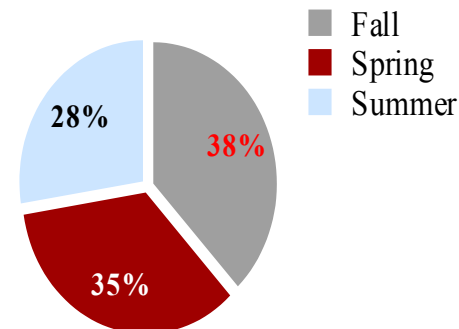
Major	Fall	Spring	Summer	Total	التخصص
Architectural Engineering	8	23	8	39	الهندسة المعمارية
Civil Engineering	44	22	36	102	الهندسة المدنية
Computer Engineering	6	8	0	14	هندسة الحاسوب
Electrical & Electronic Engineering	7	10	7	24	الهندسة الكهربائية والإلكترونية
Industrial Engineering & Managements	13	7	4	24	الهندسة الصناعية والإدارية
<b>Total</b>	<b>78</b>	<b>70</b>	<b>55</b>	<b>203</b>	<b>المجموع</b>

79



### Graduated Students by Semester

### Graduated Students by Gender



# Academic Staff

## College of Engineering


أعضاء هيئة التدريس  
كلية الهندسة

Academic Staff by Department & Gender

أعضاء هيئة التدريس حسب القسم والنوع

Department	Male	Female	Total	القسم
Architectural Engineering	4	3	7	الهندسة المعمارية
Civil Engineering	12	2	14	الهندسة المدنية
Electrical & Electronic Engineering	14	0	14	الهندسة الكهربائية والإلكترونية
Industrial Engineering & Managements	8	0	8	الهندسة الصناعية والإدارية
Sustainable/Renewable Energy Engineering	1	0	1	هندسة الطاقة المستدامة والمتجددة
<b>Total</b>	<b>39</b>	<b>5</b>	<b>44</b>	<b>المجموع</b>

Academic Staff by Department

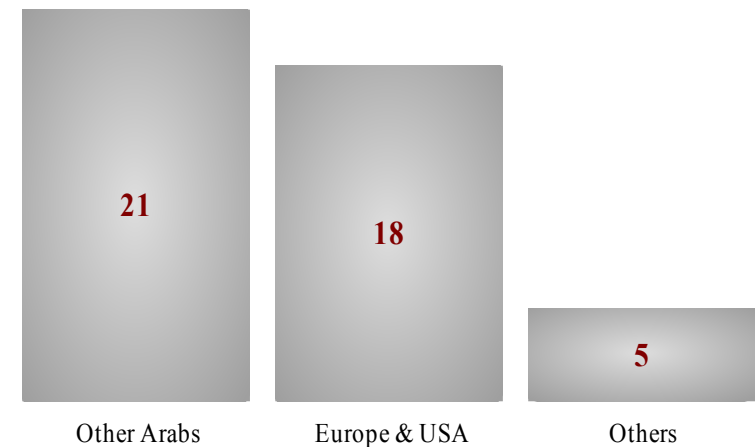


Academic Staff by Department & Nationality

أعضاء هيئة التدريس حسب القسم والجنسية

Department	Other Arabs	Europe & USA	Others	Total	القسم
Architectural Engineering	3	3	1	7	الهندسة المعمارية
Civil Engineering	9	4	1	14	الهندسة المدنية
Electrical & Electronic Engineering	7	7	0	14	الهندسة الكهربائية والإلكترونية
Industrial Engineering & Managements	1	4	3	8	الهندسة الصناعية والإدارية
Sustainable/Renewable Energy Engineering	1	0	0	1	هندسة الطاقة المستدامة والمتجددة
<b>Total</b>	<b>21</b>	<b>18</b>	<b>5</b>	<b>44</b>	<b>المجموع</b>

Academic Staff by Nationality



# Academic Staff

## College of Engineering

أعضاء هيئة التدريس

كلية الهندسة

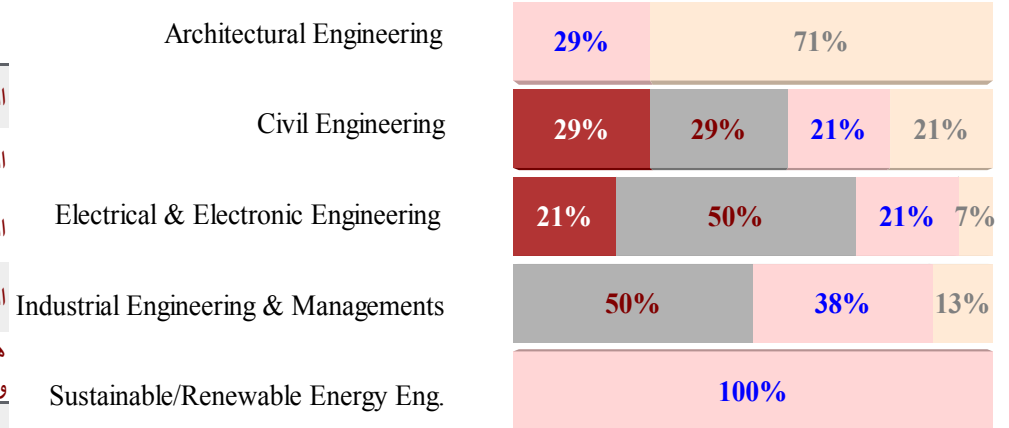
### Academic Staff by Department and Academic Rank

أعضاء هيئة التدريس حسب القسم والرتبة العلمية

Department	Professor	Associate Professor	Assistant Professor	Lecturer	Total	القسم
Architectural Engineering	0	0	2	5	7	الهندسة المعمارية
Civil Engineering	4	4	3	3	14	الهندسة المدنية
Electrical & Electronic Engineering	3	7	3	1	14	الهندسة الكهربائية والإلكترونية
Industrial Engineering & Managements	0	4	3	1	8	الهندسة الصناعية والإدارية
Sustainable/Renewable Energy Engineering	0	0	1	0	1	هندسة الطاقة المستدامة والمتجددة
<b>Total</b>	<b>7</b>	<b>15</b>	<b>12</b>	<b>10</b>	<b>44</b>	<b>المجموع</b>

### Academic Staff by Academic Rank

■ Professor ■ Associate Professor ■ Assistant Professor ■ Lectuer

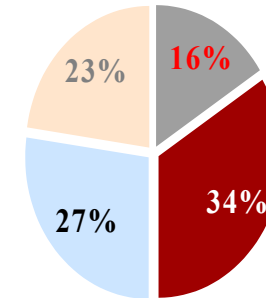


### Academic Staff by Department and Age Group

أعضاء هيئة التدريس حسب القسم والعمر

Department	< 31	31 - 40	41 - 50	51 - 60	Total	القسم
Architectural Engineering	1	2	2	2	7	الهندسة المعمارية
Civil Engineering	0	2	8	4	14	الهندسة المدنية
Electrical & Electronic	0	5	7	2	14	الهندسة الكهربائية
Industrial Engineering & Managements	1	2	5	0	8	الهندسة الصناعية والإدارية
Sustainable/Renewable Energy Engineering	0	0	1	0	1	هندسة الطاقة المستدامة والمتجددة
<b>Total</b>	<b>2</b>	<b>11</b>	<b>23</b>	<b>8</b>	<b>44</b>	<b>المجموع</b>

■ Professor  
■ Associate Prof  
■ Assistant Prof  
■ Lecturer





## كلية العلوم الصحية



### رسالة الكلية

- ♦ العمل على إعداد كوادر متخصصة في العلوم الصحية تساهم مساهمة فعالة في الرعاية الصحية وخدمة المجتمع، من خلال مستوى رفيع من التعليم العالي في مجال الصحة.
- ♦ العمل على تقديم المعرفة الشاملة وذات العمق للتأهل للاعتراف المحلي والدولي بشهادات الكلية.

### أقسام الكلية:

- ♦ قسم تقنية المختبرات الطبية
- ♦ قسم التصوير التشخيصي الطبي
- ♦ قسم التمريض
- ♦ قسم العلاج الطبيعي
- ♦ قسم إدارة الخدمات الصحية
- ♦ قسم الصحة البيئية والتغذية
- ♦ قسم التغذية العلاجية والحميات

كلية العلوم الصحية



## College of Health Sciences



### Mission of the College :

The mission is to provide state-of —the— art education to develop high quality health professionals, Prepared to contribute to their societies and protect the health of this and future generations.

### Vision

We aspire to be an educational institute of international standing, contributing to the improved quality of health education and research.

### College Departments:

- Department of Medical Laboratory Technology
- Department of Medical Diagnostic Imaging
- Department of Nursing
- Department of Physiotherapy
- Department of Health Services Administration
- Department of Environmental Health & Nutrition
- Department of Clinical Nutrition and dietetics

# Health Sciences



## Trend of Admitted Students

## تطور أعداد المقبولين

Gender	97-98	98-99	99-00	00-01	01-02	02-03	03-04	05-04	05-06	06-07	07-08	08-09	09-10	10-11	11-12	النوع
Male	7	8	7	4	11	22	24	5	22	15	24	12	22	30	18	طلاب
Female	48	66	109	116	130	125	165	131	124	150	174	137	167	240	235	طالبات
Total	55	74	116	120	141	147	189	136	146	165	198	149	189	270	253	المجموع

## Admitted Students by Type of Admission and Gender

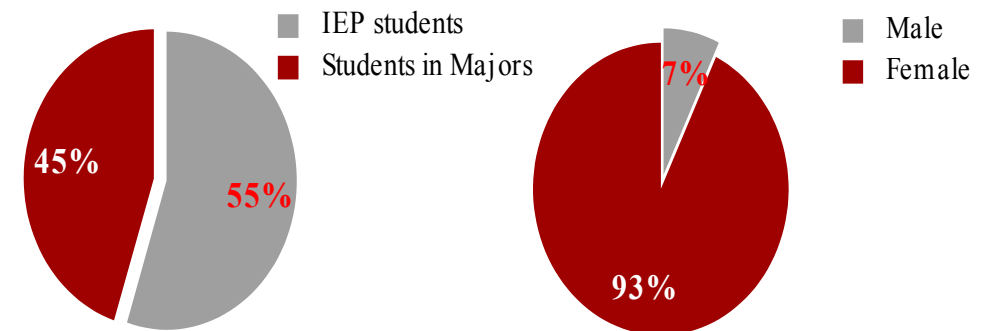
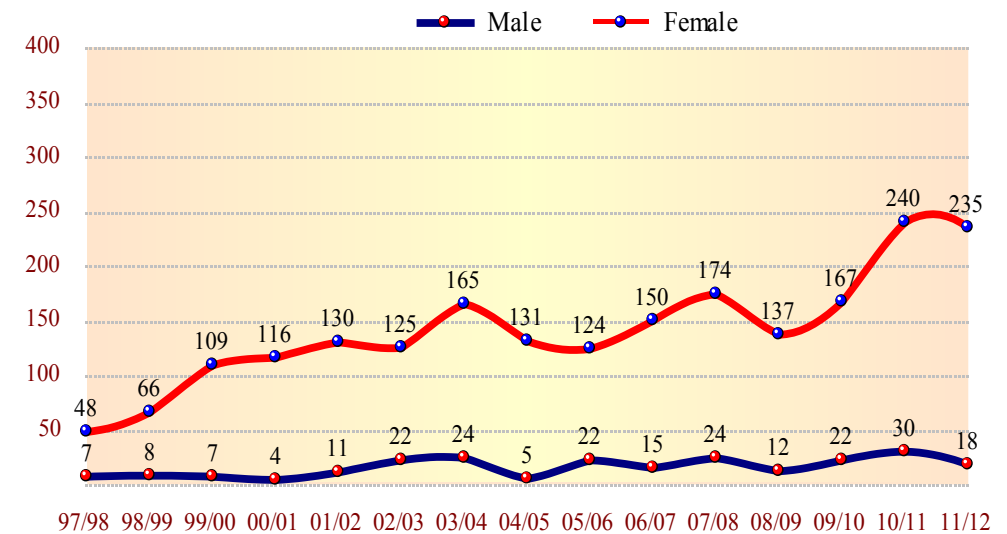
## المقبولون حسب نوع القبول والنوع

Type	Male	Female	Total	نوع القبول
IEP Students	11	128	139	طالبة برنامج اللغة الإنجليزية المكثف
Students in Majors	7	107	114	الطلبة في التخصصات
Total	18	235	253	المجموع

## Admitted Students by Type of Admission and Semester

## المقبولون حسب نوع القبول وفصل القبول

Type	Fall	Spring	Total	نوع القبول
IEP Students	114	25	139	طالبة برنامج اللغة الإنجليزية المكثف
Students in Majors	82	32	114	الطلبة في التخصصات
Total	196	57	253	المجموع



## Admitted Students by Major and Admission Semester

المقبولون حسب التخصص  
وفصل القبول

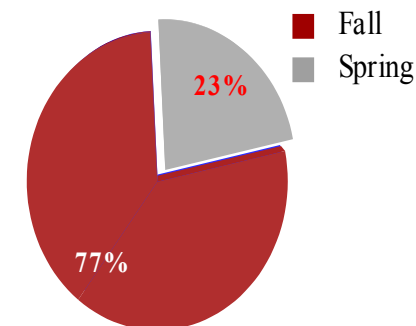
Major	Fall	Spring	Total	التخصص
Clinical Nutrition	53	10	63	التغذية العلاجية
Environmental Health & Nutrition	10	1	11	الصحة البيئية والتغذية
Health Services Administration	12	4	16	إدارة الخدمات الصحية
Medical Diagnostic Imaging	23	6	29	التصوير التشخيصي الطبي
Medical Diagnostic Imaging - Bdg	3	0	3	التجسير في التصوير التشخيصي الطبي
Medical Laboratory Technology	41	9	50	تقنية المختبرات الطبية
Nursing - Bdg	26	16	42	التجسير في التمريض
Nursing	9	4	13	التمريض
Physiotherapy	19	7	26	العلاج الطبيعي
<b>Total</b>	<b>196</b>	<b>57</b>	<b>253</b>	<b>المجموع</b>

## Admitted Students by Major and Gender

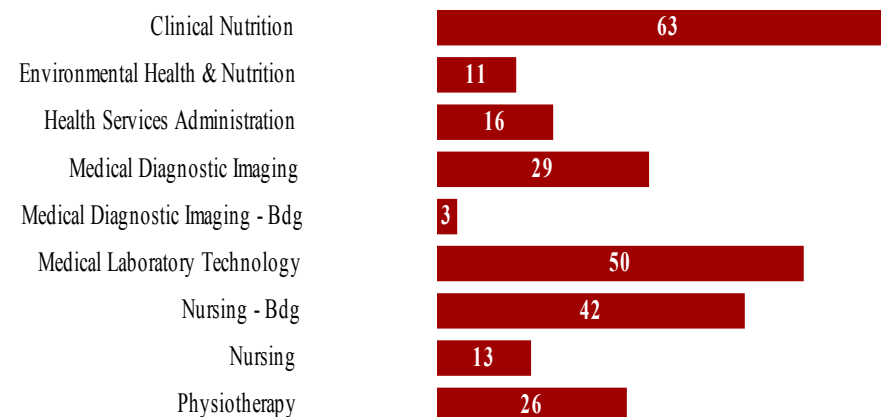
المقبولون حسب التخصص والنوع

Major	Male	Female	Total	التخصص
Clinical Nutrition	2	61	63	التغذية العلاجية
Environmental Health & Nutrition	1	10	11	الصحة البيئية والتغذية
Health Services Administration	3	13	16	إدارة الخدمات الصحية
Medical Diagnostic Imaging	3	26	29	التصوير التشخيصي الطبي
Medical Diagnostic Imaging - Bdg	1	2	3	التجسير في التصوير التشخيصي الطبي
Medical Laboratory Technology	4	46	50	تقنية المختبرات الطبية
Nursing - Bdg	1	41	42	التجسير في التمريض
Nursing	2	11	13	التمريض
Physiotherapy	1	25	26	العلاج الطبيعي
<b>Total</b>	<b>18</b>	<b>235</b>	<b>253</b>	<b>المجموع</b>

## Admitted students by Semester



## Admitted Students by Major



## IEP Students by Major and Admission Semester

طلبة برنامج اللغة الانجليزية  
المكثف حسب التخصص وفصل القبول

Major	Fall	Spring	Total	التخصص
Clinical Nutrition	34	4	38	التغذية العلاجية
Environmental Health & Nutrition	6	1	7	الصحة البيئية والتغذية
Health Services Administration	7	1	8	إدارة الخدمات الصحية
Medical Diagnostic Imaging	16	5	21	التصوير التشخيصي الطبي
Medical Diagnostic Imaging - Bdg	1	0	1	التجسير في التصوير التشخيصي الطبي
Medical Laboratory Technology	26	5	31	تقنية المختبرات الطبية
Nursing - Bdg	7	3	10	التجسير في التمريض
Nursing	4	2	6	التمريض
Physiotherapy	13	4	17	العلاج الطبيعي
<b>Total</b>	<b>114</b>	<b>25</b>	<b>139</b>	<b>المجموع</b>

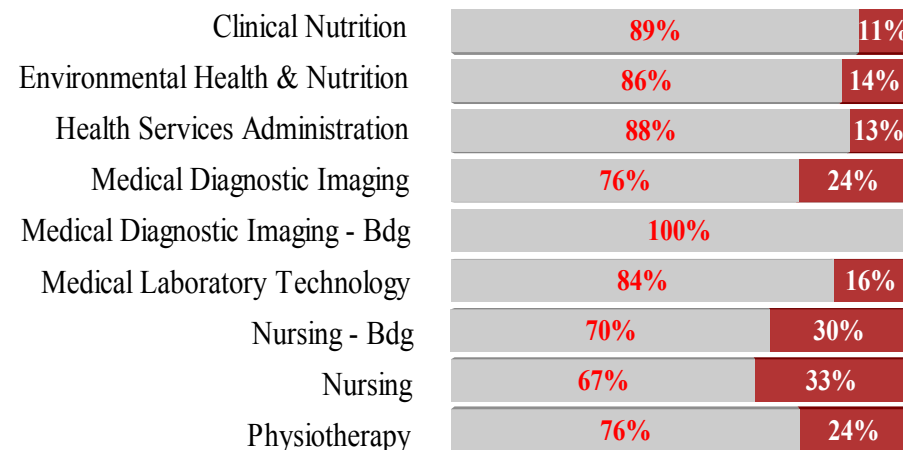
## IEP Students by Major and Gender

طلبة برنامج اللغة الانجليزية المكثف حسب التخصص والنوع

Major	Male	Female	Total	التخصص
Clinical Nutrition	1	37	38	التغذية العلاجية
Environmental Health & Nutrition	1	6	7	الصحة البيئية والتغذية
Health Services Administration	1	7	8	إدارة الخدمات الصحية
Medical Diagnostic Imaging	2	19	21	التصوير التشخيصي الطبي
Medical Diagnostic Imaging - Bdg	0	1	1	التجسير في التصوير التشخيصي الطبي
Medical Laboratory Technology	3	28	31	تقنية المختبرات الطبية
Nursing - Bdg	1	9	10	التجسير في التمريض
Nursing	1	5	6	التمريض
Physiotherapy	1	16	17	العلاج الطبيعي
<b>Total</b>	<b>11</b>	<b>128</b>	<b>139</b>	<b>المجموع</b>

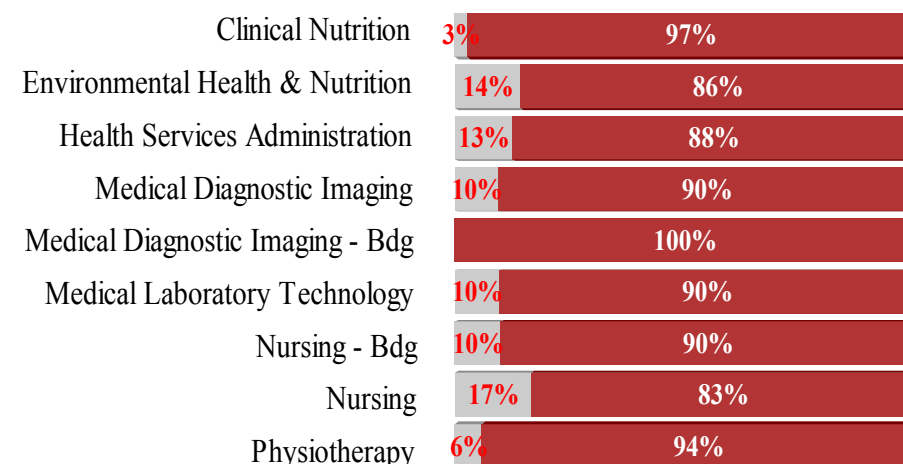
## IEP Students by Major and Semester

■ Fall ■ Spring



## IEP Students by Major and Gender

■ Male ■ Female



## Admitted Students by Major Admission Semester

الطلبة المقبولون في التخصص  
حسب فصل القبول

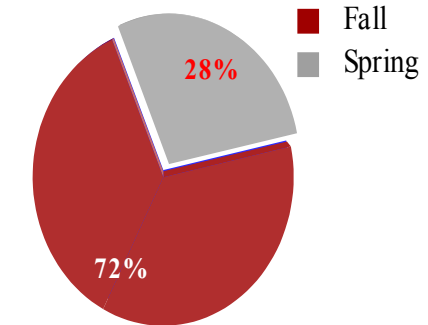
Major	Fall	Spring	Total	التخصص
Clinical Nutrition	19	6	25	التغذية العلاجية
Environmental Health & Nutrition	4	0	4	الصحة البيئية والتغذية
Health Services Administration	5	3	8	إدارة الخدمات الصحية
Medical Diagnostic Imaging	7	1	8	التصوير التشخيصي الطبي
Medical Diagnostic Imaging - Bdg	2	0	2	التجسير في التصوير التشخيصي
Medical Laboratory Technology	15	4	19	تقنية المختبرات الطبية
Nursing - Bdg	19	13	32	التجسير في التمريض
Nursing	5	2	7	التمريض
Physiotherapy	6	3	9	العلاج الطبيعي
<b>Total</b>	<b>82</b>	<b>32</b>	<b>114</b>	<b>المجموع</b>

## Admitted Students by Major and Gender

الطلبة المقبولون في التخصص حسب النوع

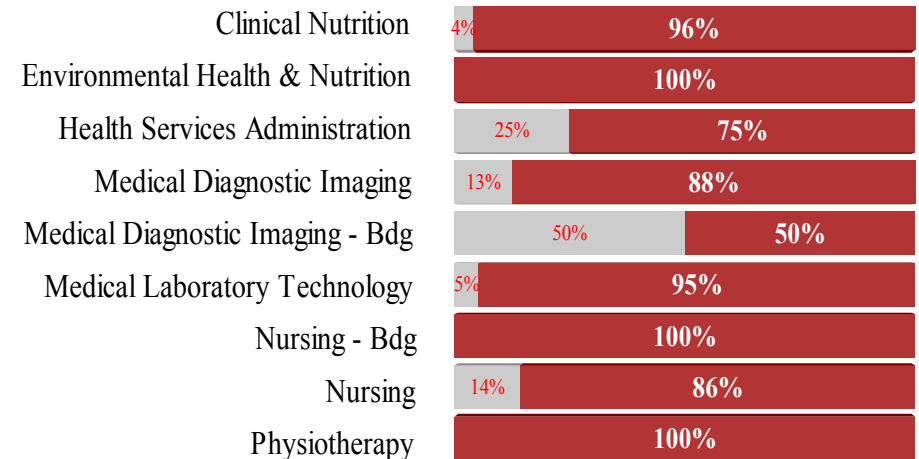
Major	Male	Female	Total	التخصص
Clinical Nutrition	1	24	25	التغذية العلاجية
Environmental Health & Nutrition	0	4	4	الصحة البيئية والتغذية
Health Services Administration	2	6	8	إدارة الخدمات الصحية
Medical Diagnostic Imaging	1	7	8	التصوير التشخيصي الطبي
Medical Diagnostic Imaging - Bdg	1	1	2	التجسير في التصوير التشخيصي
Medical Laboratory Technology	1	18	19	تقنية المختبرات الطبية
Nursing - Bdg	0	32	32	التجسير في التمريض
Nursing	1	6	7	التمريض
Physiotherapy	0	9	9	العلاج الطبيعي
<b>Total</b>	<b>7</b>	<b>107</b>	<b>114</b>	<b>المجموع 34</b>

## Admitted Students by Admission Semester



## Admitted Students by Major and Gender

Male Female



## Newly Enrolled College of Health Sciences

المسجلون الجدد  
كلية العلوم الصحية

### Newly Enrolled Students

أعداد المسجلين الجدد

Gender	09-10	10-11	11-12	النوع
Male	19	23	17	طلاب
Female	145	195	202	طالبات
<b>Total</b>	<b>164</b>	<b>218</b>	<b>219</b>	<b>المجموع</b>

### Newly Enrolled Students by Type of Admission and Gender

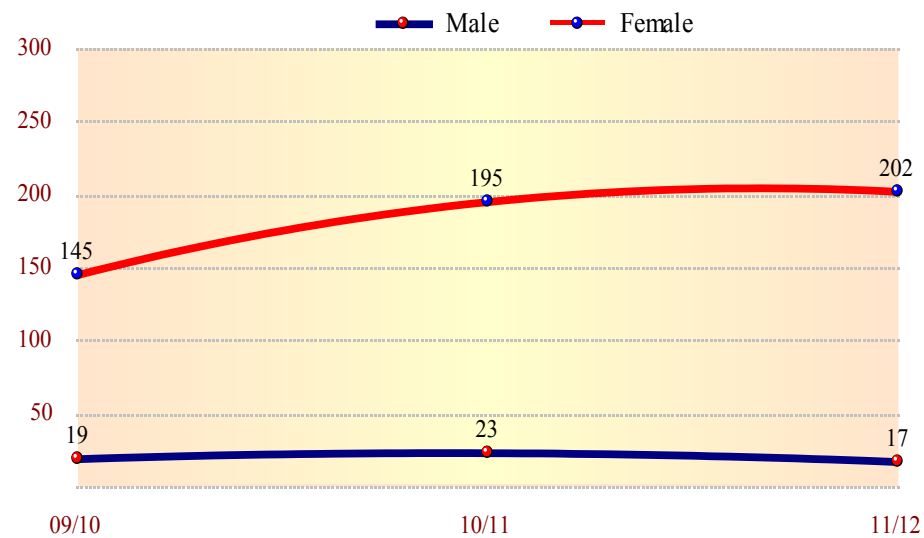
المسجلون الجدد حسب  
نوع القبول والنوع

Type	Male	Female	Total	النوع
IEP Students	7	60	67	طلبة برنامج اللغة الإنجليزية المكثف
Students in Majors	10	142	152	الطلبة في التخصصات
<b>Total</b>	<b>17</b>	<b>202</b>	<b>219</b>	<b>المجموع</b>

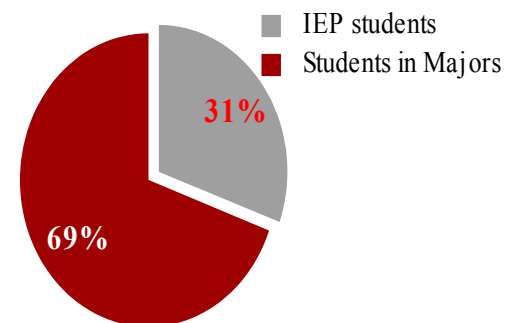
### Newly Enrolled Students by Type of Admission and Semester

المسجلون الجدد  
حسب نوع القبول وفصل القبول

Type	Fall	Spring	Total	نوع القبول
IEP Students	52	15	67	طلبة برنامج اللغة الانجليزية المكثف
Students in Majors	114	38	152	الطلبة في التخصصات
<b>Total</b>	<b>166</b>	<b>53</b>	<b>219</b>	<b>المجموع</b>



### Newly Enrolled Students by Type of Admission



### Newly Enrolled Students by Major and Admission Semester

المسجلون الجدد حسب التخصص وفصل القبول

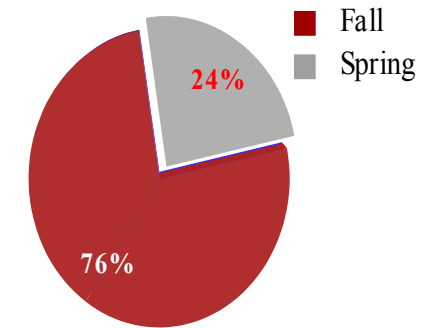
Major	Fall	Spring	Total	التخصص
Clinical Nutrition	46	8	54	التغذية العلاجية
Environmental Health & Nutrition	9	1	10	الصحة البيئية والتغذية
Health Services Administration	11	3	14	إدارة الخدمات الصحية
Medical Diagnostic Imaging	19	6	25	التصوير التشخيصي الطبي
Medical Diagnostic Imaging - Bdg	3	0	3	التجسير في التصوير التشخيصي الطبي
Medical Laboratory Technology	32	9	41	تقنية المختبرات الطبية
Nursing - Bdg	24	16	40	التجسير في التمريض
Nursing	8	3	11	التمريض
Physiotherapy	14	7	21	العلاج الطبيعي
<b>Total</b>	<b>166</b>	<b>53</b>	<b>219</b>	<b>المجموع</b>

### Newly Enrolled Students by Major and Gender

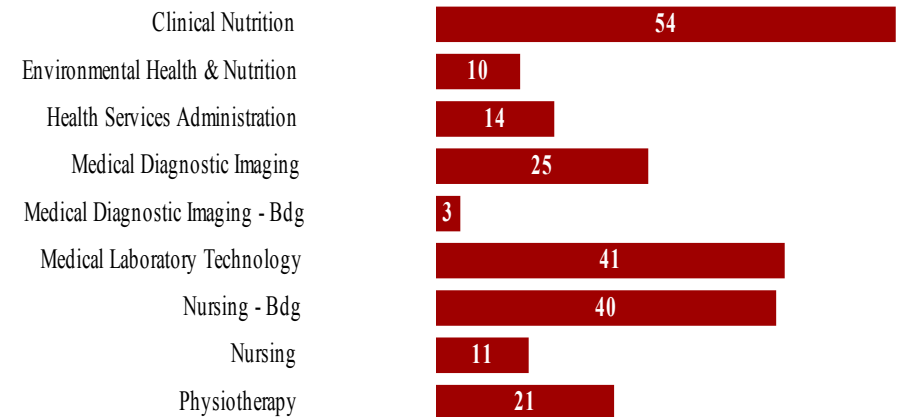
المسجلون الجدد حسب التخصص والنوع

Major	Male	Female	Total	التخصص
Clinical Nutrition	2	52	54	التغذية العلاجية
Environmental Health & Nutrition	1	9	10	الصحة البيئية والتغذية
Health Services Administration	2	12	14	إدارة الخدمات الصحية
Medical Diagnostic Imaging	3	22	25	التصوير التشخيصي الطبي
Medical Diagnostic Imaging - Bdg	1	2	3	التجسير في التصوير التشخيصي الطبي
Medical Laboratory Technology	4	37	41	تقنية المختبرات الطبية
Nursing - Bdg	1	39	40	التجسير في التمريض
Nursing	2	9	11	التمريض
Physiotherapy	1	20	21	العلاج الطبيعي
<b>Total</b>	<b>17</b>	<b>202</b>	<b>219</b>	<b>المجموع</b>

### Newly Enrolled Students by Semester



### Newly Enrolled Students by Major



## IEP Students by Major and Admission Semester

المسجلون الجدد في برنامج  
اللغة الانجليزية المكثف حسب التخصص وفصل القبول

Major	Fall	Spring	Total	التخصص
Clinical Nutrition	17	3	20	التغذية العلاجية
Environmental Health & Nutrition	3	0	3	الصحة البيئية والتغذية
Health Services Administration	4	1	5	إدارة الخدمات الصحية
Medical Diagnostic Imaging	7	2	9	التصوير التشخيصي الطبي
Medical Diagnostic Imaging - Bdg	1	0	1	التجسير في التصوير التشخيصي الطبي
Medical Laboratory Technology	10	3	13	تقنية المختبرات الطبية
Nursing - Bdg	3	1	4	التجسير في التمريض
Nursing	2	1	3	التمريض
Physiotherapy	5	4	9	العلاج الطبيعي
<b>Total</b>	<b>52</b>	<b>15</b>	<b>67</b>	<b>المجموع</b>

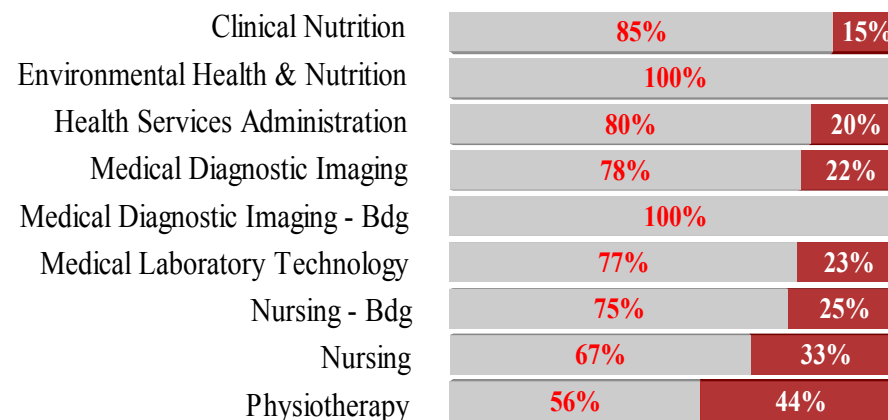
## IEP Students by Major and Gender

المسجلون الجدد في برنامج اللغة الانجليزية المكثف  
حسب التخصص والنوع

Major	Male	Female	Total	التخصص
Clinical Nutrition	0	20	20	التغذية العلاجية
Environmental Health & Nutrition	1	2	3	الصحة البيئية والتغذية
Health Services Administration	1	4	5	إدارة الخدمات الصحية
Medical Diagnostic Imaging	1	8	9	التصوير التشخيصي الطبي
Medical Diagnostic Imaging - Bdg	0	1	1	التجسير في التصوير التشخيصي الطبي
Medical Laboratory Technology	1	12	13	تقنية المختبرات الطبية
Nursing - Bdg	1	3	4	التجسير في التمريض
Nursing	1	2	3	التمريض
Physiotherapy	1	8	9	العلاج الطبيعي
<b>Total</b>	<b>7</b>	<b>60</b>	<b>67</b>	<b>المجموع</b>

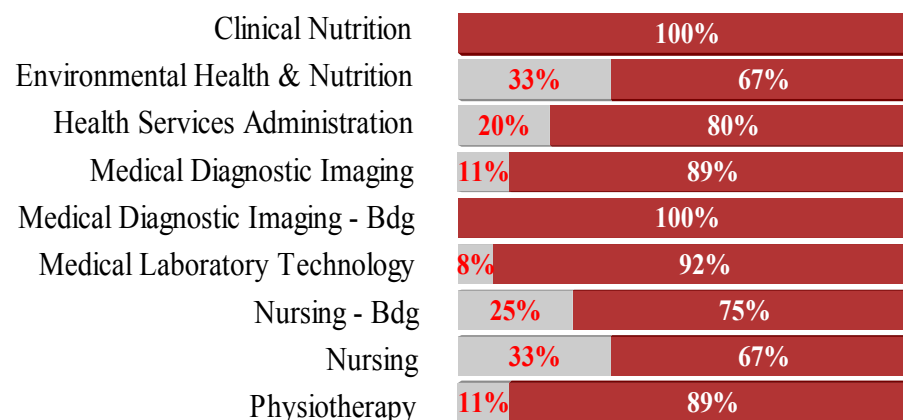
## IEP Students by Major and Semester

■ Fall ■ Spring



## IEP Students by Major and Gender

■ Male ■ Female



# Newly Enrolled

## College of Health Sciences

المسجلون الجدد  
كلية العلوم الصحية

Newly Enrolled Students in Major by Admission Semester

المسجلون الجدد في  
التخصص حسب فصل القبول

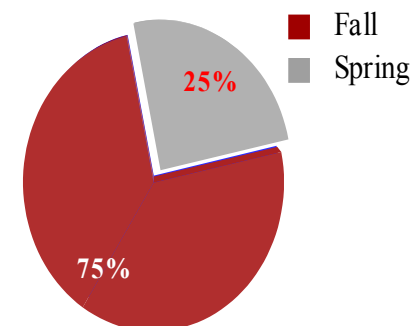
Major	Fall	Spring	Total	التخصص
Clinical Nutrition	29	5	34	التغذية العلاجية
Environmental Health & Nutrition	6	1	7	الصحة البيئية والتغذية
Health Services Administration	7	2	9	إدارة الخدمات الصحية
Medical Diagnostic Imaging	12	4	16	التصوير التشخيصي الطبي
Medical Diagnostic Imaging - Bdg	2	0	2	التجسير في التصوير التشخيصي
Medical Laboratory Technology	22	6	28	تقنية المختبرات الطبية
Nursing - Bdg	21	15	36	التجسير في التمريض
Nursing	6	2	8	التمريض
Physiotherapy	9	3	12	العلاج الطبيعي
<b>Total</b>	<b>114</b>	<b>38</b>	<b>152</b>	<b>المجموع</b>

Newly Enrolled Students in Major by Gender

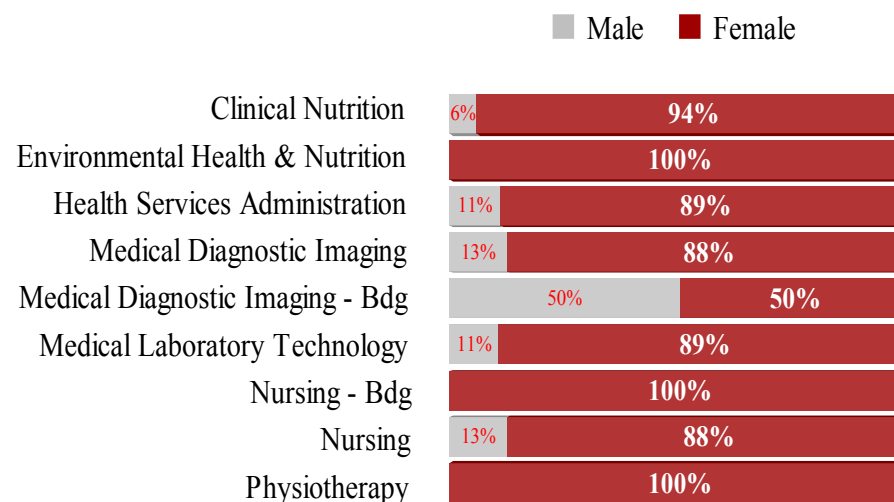
المسجلون الجدد في التخصص حسب

Major	Male	Female	Total	التخصص
Clinical Nutrition	2	32	34	التغذية العلاجية
Environmental Health & Nutrition	0	7	7	الصحة البيئية والتغذية
Health Services Administration	1	8	9	إدارة الخدمات الصحية
Medical Diagnostic Imaging	2	14	16	التصوير التشخيصي الطبي
Medical Diagnostic Imaging - Bdg	1	1	2	التجسير في التصوير التشخيصي
Medical Laboratory Technology	3	25	28	تقنية المختبرات الطبية
Nursing - Bdg	0	36	36	التجسير في التمريض
Nursing	1	7	8	التمريض
Physiotherapy	0	12	12	العلاج الطبيعي
<b>Total</b>	<b>10</b>	<b>142</b>	<b>152</b>	<b>المجموع</b>

Newly Enrolled Students by Admission Semester



Newly Enrolled Students by Major and Gender





## Trend of Enrolled Students

## تطور أعداد المسجلين

Gender	97-98	98-99	99-00	00-01	01-02	02-03	03-04	05-04	05-06	06-07	07-08	08-09	09-10	10-11	11-12	النوع
Male	7	11	16	20	22	21	25	26	56	45	38	39	42	60	70	طلاب
Female	48	106	176	279	344	378	465	504	438	489	516	478	481	548	624	طالبات
<b>Total</b>	<b>55</b>	<b>117</b>	<b>192</b>	<b>299</b>	<b>366</b>	<b>399</b>	<b>490</b>	<b>530</b>	<b>494</b>	<b>534</b>	<b>554</b>	<b>517</b>	<b>523</b>	<b>608</b>	<b>694</b>	<b>المجموع</b>

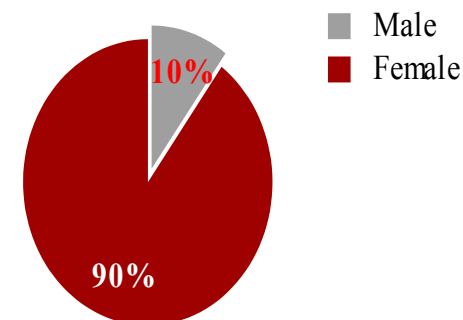
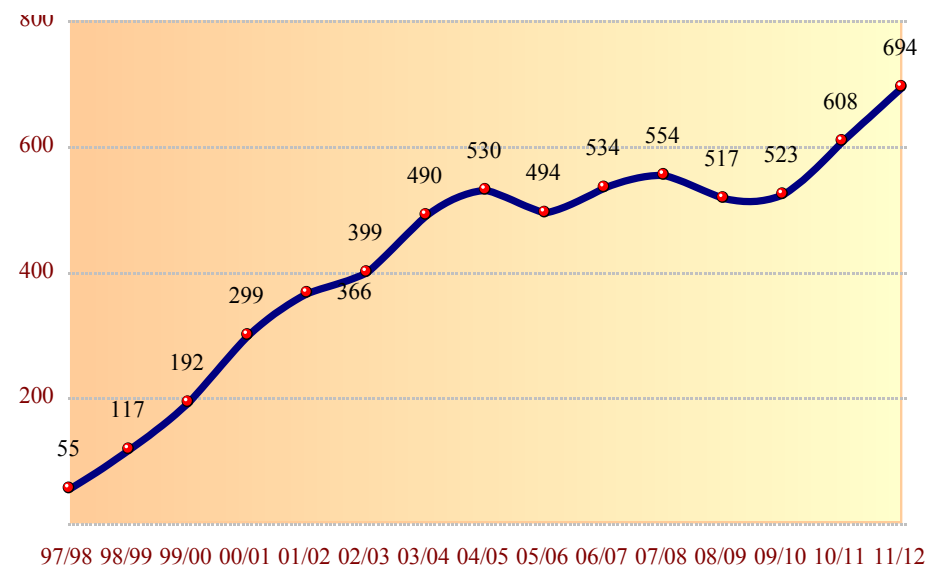
## Enrolled Students by Major and Gender

## المسجلون حسب التخصص والنوع

Major	Male	Female	Total	التخصص
Clinical Nutrition	2	162	164	التغذية العلاجية
Environmental Health & Nutrition	4	47	51	الصحة البيئية والتغذية
Health Services Administration	4	55	59	إدارة الخدمات الصحية
Medical Diagnostic Imaging	17	12	29	التصوير التشخيصي الطبي
Medical Diagnostic Imaging - Bdg	11	54	65	التجسير في التصوير التشخيصي الطبي
Medical Laboratory Technology	7	106	113	تقنية المختبرات الطبية
Nursing - Bdg	7	72	79	التجسير في التمريض
Nursing	7	39	46	التمريض
Physiotherapy	11	77	88	العلاج الطبيعي
<b>Total</b>	<b>70</b>	<b>624</b>	<b>694</b>	<b>المجموع</b>

■ Male ■ Female

Clinical Nutrition	1%	99%
Environmental Health & Nutrition	8%	92%
Health Services Administration	7%	93%
Medical Diagnostic Imaging	59%	41%
Medical Diagnostic Imaging - Bdg	17%	83%
Medical Laboratory Technology	6%	94%
Nursing - Bdg	9%	91%
Nursing	15%	85%
Physiotherapy	13%	88%



## Enrolled Students by Type of Registration

الطلبة المسجلون حسب نوع التسجيل

Type	Male	Female	Total	النوع
IEP Students	4	34	38	طلبة برنامج اللغة الإنجليزية المكثف
Students in Majors	66	590	656	الطلبة في التخصصات
<b>Total</b>	<b>70</b>	<b>624</b>	<b>694</b>	<b>المجموع</b>

## IEP Students by Major and Gender

طلبة برنامج اللغة الإنجليزية المكثف المسجلون حسب

Major	Male	Female	Total	التخصص
Clinical Nutrition	0	12	12	التغذية العلاجية
Environmental Health & Nutrition	1	2	3	الصحة البيئية والتغذية
Health Services Administration	1	3	4	إدارة الخدمات الصحية
Medical Diagnostic Imaging	0	6	6	التصوير التشخيصي الطبي
Medical Diagnostic Imaging - Bdg	1	0	1	التجسير في التصوير التشخيصي الطبي
Medical Laboratory Technology	1	4	5	تقنية المختبرات الطبية
Nursing - Bdg	0	1	1	التجسير في التمريض
Nursing	0	3	3	التمريض
Physiotherapy	0	3	3	العلاج الطبيعي
<b>Total</b>	<b>4</b>	<b>34</b>	<b>38</b>	<b>المجموع</b>

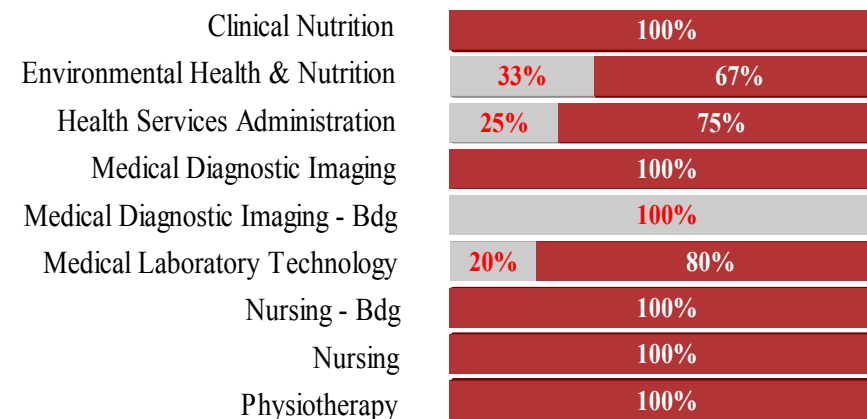
## Enrolled Students by Major and Gender

الطلبة المسجلون بالتخصصات حسب

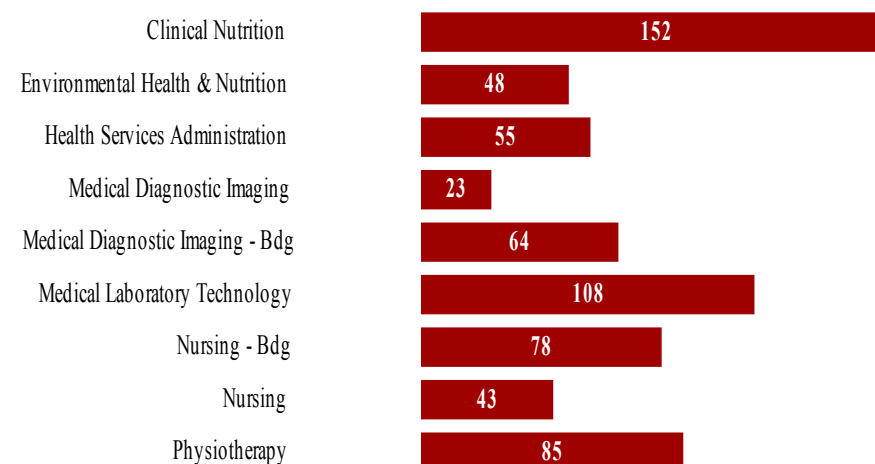
Major	Male	Female	Total	التخصص
Clinical Nutrition	2	150	152	التغذية العلاجية
Environmental Health & Nutrition	3	45	48	الصحة البيئية والتغذية
Health Services Administration	3	52	55	إدارة الخدمات الصحية
Medical Diagnostic Imaging	17	6	23	التصوير التشخيصي الطبي
Medical Diagnostic Imaging - Bdg	10	54	64	التجسير في التصوير التشخيصي الطبي
Medical Laboratory Technology	6	102	108	تقنية المختبرات الطبية
Nursing - Bdg	7	71	78	التجسير في التمريض
Nursing	7	36	43	التمريض
Physiotherapy	11	74	85	العلاج الطبيعي
<b>Total</b>	<b>66</b>	<b>590</b>	<b>656</b>	<b>المجموع</b>

## IEP Students by Major and Gender

■ Male ■ Female



## Enrolled Students by Major



# Graduated Students

## College of Health Sciences

الخريجون  
كلية العلوم الصحية

### Trend of Graduation

تطور أعداد الخريجين

Gender	00-01	01-02	02-03	03-04	04-05	05-06	06-07	07-08	08-09	09-10	10-11	11-12	النوع
Male	4	1	3	6	3	23	14	3	8	6	7	20	طلاب
Female	23	43	45	72	72	87	78	84	79	96	115	120	طالبات
<b>Total</b>	<b>27</b>	<b>44</b>	<b>48</b>	<b>78</b>	<b>75</b>	<b>110</b>	<b>92</b>	<b>87</b>	<b>87</b>	<b>102</b>	<b>122</b>	<b>140</b>	<b>المجموع</b>

### Graduated Students by Major and Gender

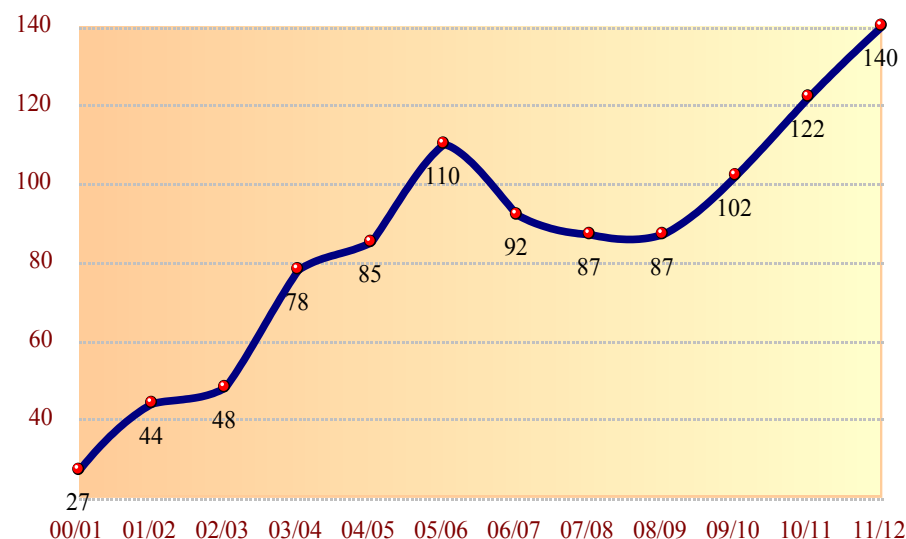
الخريجون حسب التخصص والنوع

Major	Male	Female	Total	التخصص
Clinical Nutrition	0	20	20	التغذية العلاجية
Environmental Health & Nutrition	1	11	12	الصحة البيئية والتغذية
Health Services Administration	0	14	14	إدارة الخدمات الصحية
Medical Diagnostic Imaging	0	3	3	التصوير التشخيصي الطبي
Medical Diagnostic Imaging - Bdg	5	2	7	التجسير في التصوير التشخيصي الطبي
Medical Laboratory Technology	2	14	16	تقنية المختبرات الطبية
Nursing - Bdg	4	32	36	التجسير في التمريض
Nursing	4	11	15	التمريض
Physiotherapy	4	13	17	العلاج الطبيعي
<b>Total</b>	<b>20</b>	<b>120</b>	<b>140</b>	<b>المجموع</b>

### Graduated Students by Major and Graduation Semester

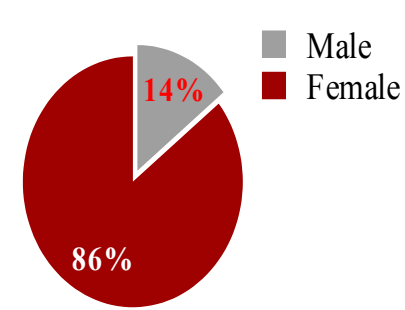
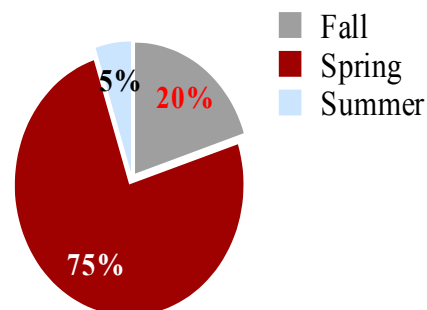
الخريجون حسب التخصص وفصل التخرج

Major	Fall	Spring	Summer	Total	التخصص
Clinical Nutrition	0	20	0	20	التغذية العلاجية
Environmental Health & Nutrition	4	8	0	12	الصحة البيئية والتغذية
Health Services Administration	1	12	1	14	إدارة الخدمات الصحية
Medical Diagnostic Imaging	0	3	0	3	التصوير التشخيصي الطبي
Medical Diagnostic Imaging - Bdg	4	3	0	7	التجسير في التصوير التشخيصي الطبي
Medical Laboratory Technology	7	8	1	16	تقنية المختبرات الطبية
Nursing - Bdg	9	25	2	36	التجسير في التمريض
Nursing	1	13	1	15	التمريض
Physiotherapy	2	13	2	17	العلاج الطبيعي
<b>Total</b>	<b>28</b>	<b>105</b>	<b>7</b>	<b>140</b>	<b>المجموع</b>



### Graduated Students by Semester

### Graduated Students by Gender

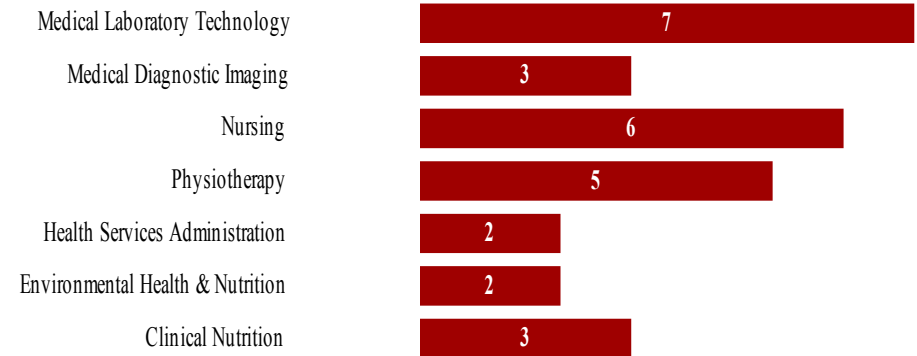


## Academic Staff by Department &amp; Gender

أعضاء هيئة التدريس حسب القسم والنوع

Department	Male	Female	Total	القسم
Medical Laboratory Technology	6	2	8	تقنية المختبرات الطبية
Medical Diagnostic Imaging	2	1	3	التصوير التشخيصي الطبي
Nursing	1	5	6	التمريض
Physiotherapy	2	3	5	العلاج الطبيعي
Health Services Administration	2	0	2	إدارة الخدمات الصحية
Environmental Health & Nutrition	2	0	2	الصحة البيئية والتغذية
Clinical Nutrition	1	2	3	التغذية العلاجية
<b>Total</b>	<b>16</b>	<b>13</b>	<b>29</b>	<b>المجموع</b>

## Academic Staff by Department

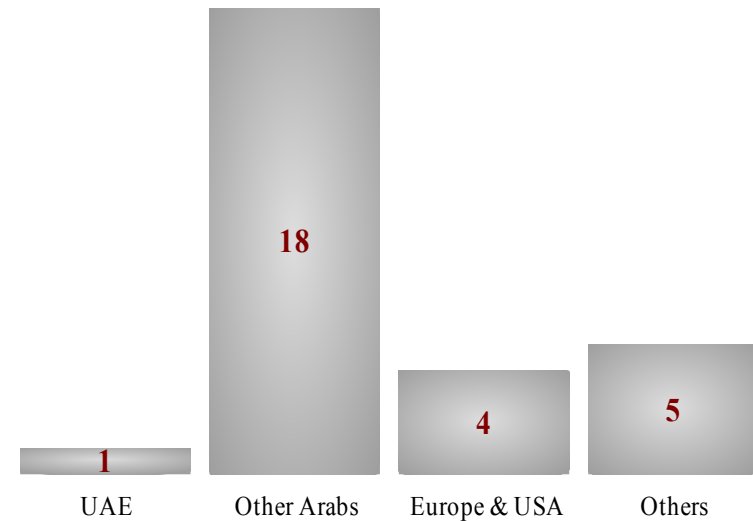


## Academic Staff by Department &amp; Nationality

أعضاء هيئة التدريس حسب القسم والجنسية

Department	UAE	Other Arabs	Europe & USA	Others	Total	القسم
Medical Laboratory Technology	0	6	2	0	8	تقنية المختبرات الطبية
Medical Diagnostic Imaging	1	2	0	0	3	التصوير التشخيصي الطبي
Nursing	0	2	3	1	6	التمريض
Physiotherapy	0	3	0	2	5	العلاج الطبيعي
Health Services Administration	0	2	0	0	2	إدارة الخدمات الصحية
Environmental Health & Nutrition	0	2	0	0	2	الصحة البيئية والتغذية
Clinical Nutrition	0	2	0	1	3	التغذية العلاجية
<b>Total</b>	<b>1</b>	<b>19</b>	<b>5</b>	<b>4</b>	<b>29</b>	<b>المجموع</b>

## Academic Staff by Nationality



Academic Staff by Department and Academic Rank

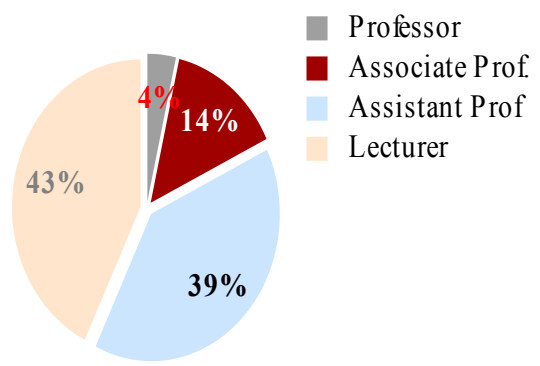
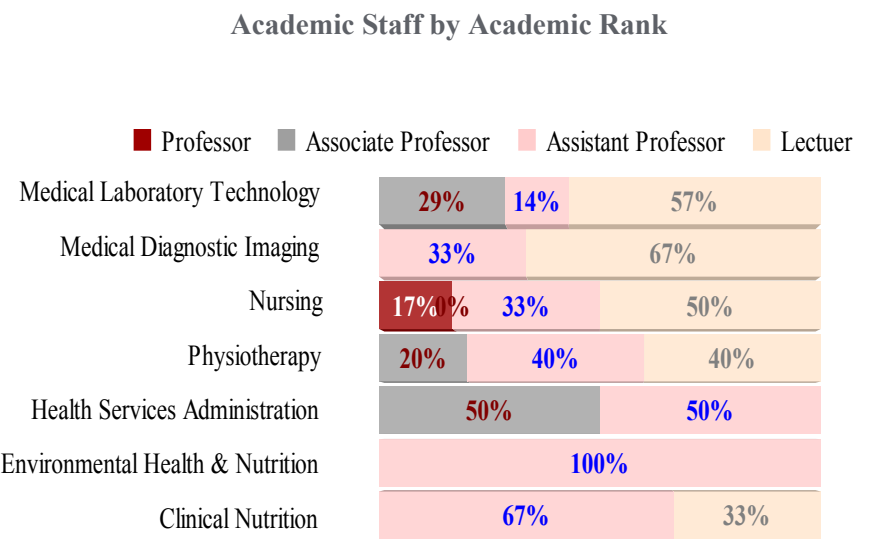
أعضاء هيئة التدريس حسب القسم والرتبة العلمية

Department	Professor	Associate Professor	Assistant Professor	Lecturer	Total	القسم
Medical Laboratory Technology	0	4	0	4	8	تقنية المختبرات الطبية
Medical Diagnostic Imaging	0	0	1	2	3	التصوير التشخيصي الطبي
Nursing	1	0	3	2	6	التمريض
Physiotherapy	0	2	1	2	5	العلاج الطبيعي
Health Services Administration	0	1	1	0	2	إدارة الخدمات الصحية
Environmental Health & Nutrition	0	0	2	0	2	الصحة البيئية والتغذية
Clinical Nutrition	0	1	1	1	3	التغذية العلاجية
Total	1	8	9	11	29	المجموع

Academic Staff by Department and Age Group

أعضاء هيئة التدريس حسب القسم والعمر

Department	31 - 40	41 - 50	51 - 60	Total	القسم
Medical Laboratory Technology	1	5	2	8	تقنية المختبرات الطبية
Medical Diagnostic Imaging	2	1	0	3	التصوير التشخيصي الطبي
Nursing	1	3	2	6	التمريض
Physiotherapy	3	1	1	5	العلاج الطبيعي
Health Services Administration	0	2	0	2	إدارة الخدمات الصحية
Environmental Health & Nutrition	0	1	1	2	الصحة البيئية والتغذية
Clinical Nutrition	0	2	1	3	التغذية العلاجية
Total	7	15	7	29	المجموع





## كلية القانون



### رسالة الكلية

نشر الثقافة القانونية في المجتمع، وتهيئة الكوادر القانونية في مختلف فروع القانون، وذلك للإسهام في خدمة المجتمع، ورفع الوعي القانوني فيه.  
تقديم التعليم القانوني الذي يخول الطلبة نيل درجة البكالوريوس في القانون لمزاولة الأعمال القانونية المتاحة في الدولة أو متابعة تحصيل الدراسات العليا في القانون

### أقسام الكلية:

- ◆ قسم القانون العام
- ◆ قسم القانون الخاص

كلية القانون



## College of Law



### Mission of the College :

- 1- Prepare students to receive a bachelor degree of law that enables them to work in various legal environments and apply their acquired theoretical knowledge to legal texts and practical settings.
- 2- Deepen the students' knowledge of law and prepare them to play a leading role in society and raise their consciousness of and commitment to their communities.
- 3- Provide students with a deep appreciation of law and encourage them to continue their graduate studies in law.

### College Departments:

- Department of Public Law
- Department of Private Law

Law

Trend of Admitted Students

تطور أعداد المقبولين

Gender	01-02	02-03	03-04	05-04	05-06	06-07	07-08	08-09	09-10	10-11	11-12	النوع
Male	123	141	166	200	191	193	203	204	288	266	238	طلاب
Female	46	52	56	64	80	113	85	120	176	171	166	طالبات
<b>Total</b>	<b>169</b>	<b>193</b>	<b>222</b>	<b>264</b>	<b>271</b>	<b>306</b>	<b>288</b>	<b>324</b>	<b>464</b>	<b>437</b>	<b>404</b>	<b>المجموع</b>

Admitted Students by Gender

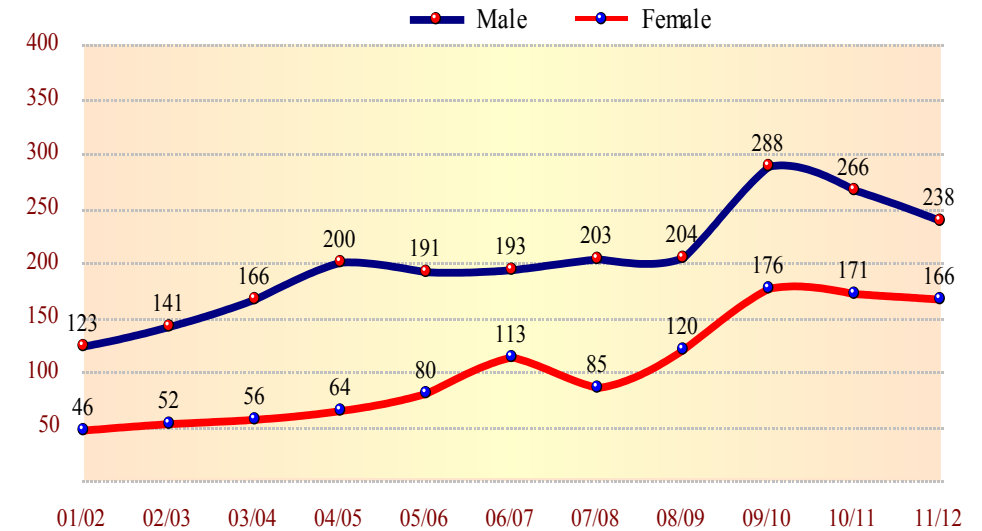
المقبولون حسب النوع

Major	Male	Female	Total	التخصص
Law	238	166	404	القانون
<b>Total</b>	<b>238</b>	<b>166</b>	<b>404</b>	<b>المجموع</b>

Admitted Students by Semester

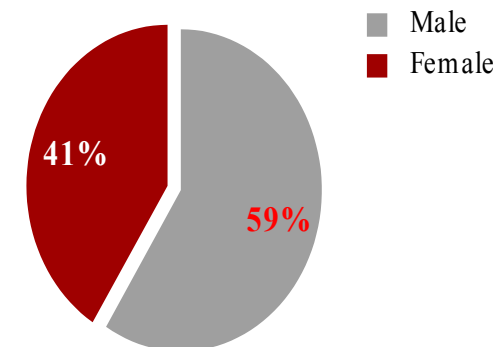
المقبولون حسب فصل القبول

Major	Fall	Spring	Total	التخصص
Law	337	67	404	القانون
<b>Total</b>	<b>337</b>	<b>67</b>	<b>404</b>	<b>المجموع</b>



The College of Law was established in 2001/2002 after the separation of the department of Law from the College of Shari'a and Law that become the College of Shari'a & Islamic Studies.

تم تأسيس كلية القانون في العام 2001/2002 بعد انفصال قسم القانون عن كلية الشريعة والقانون والتي أصبحت كلية الشريعة والدراسات الإسلامية

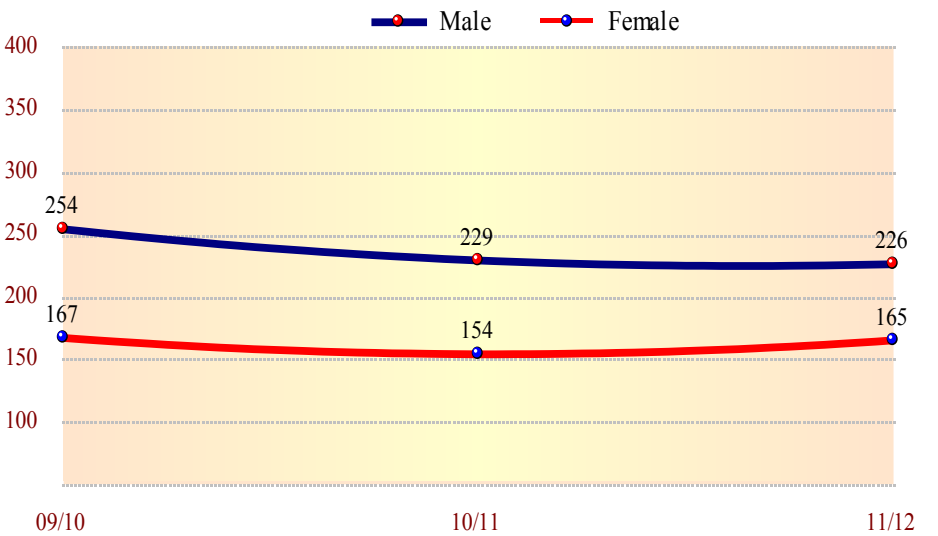




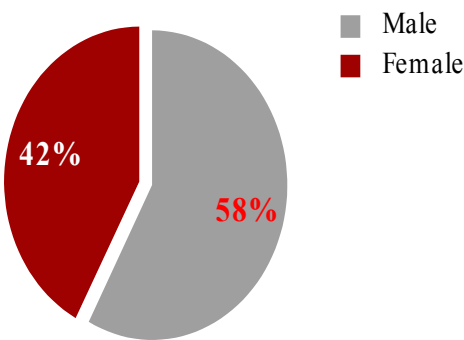
Newly Enrolled Students				أعداد المسجلين الجدد
Gender	09-10	10-11	11-12	النوع
Male	254	229	226	طلاب
Female	167	154	165	طالبات
Total	421	383	391	المجموع

Newly Enrolled Students by Gender				المسجلون الجدد حسب النوع
Major	Male	Female	Total	التخصص
Law	226	165	391	القانون
Total	226	165	391	المجموع

Newly Enrolled Students by Semester				المسجلون الجدد حسب فصل القبول
Major	Fall	Spring	Total	التخصص
Law	334	57	391	القانون
Total	334	57	391	المجموع



Newly Enrolled Students by Gender



Trend of Enrolled Students

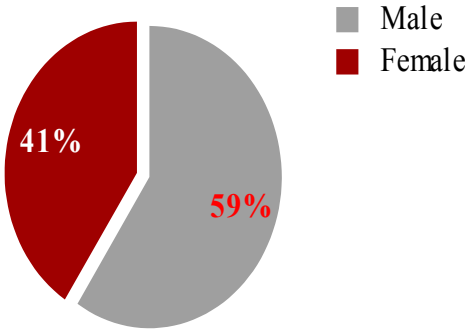
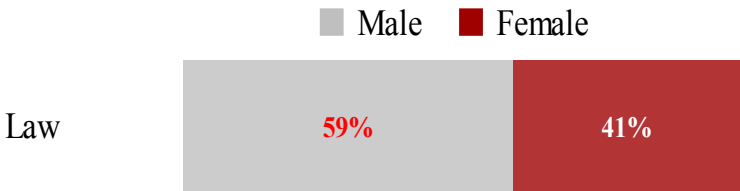
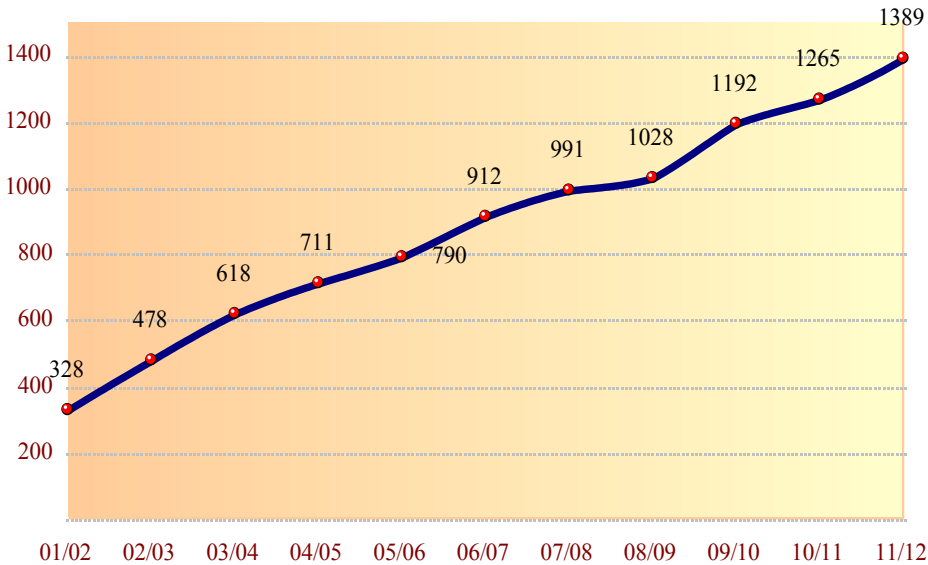
تطور أعداد المسجلين

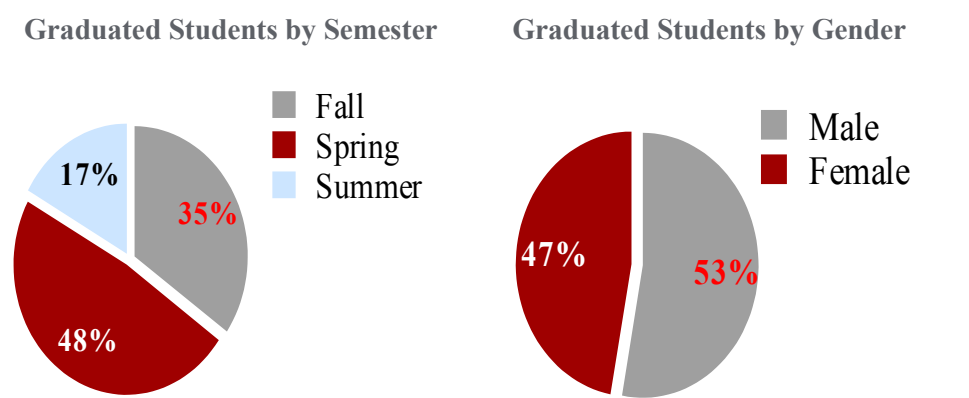
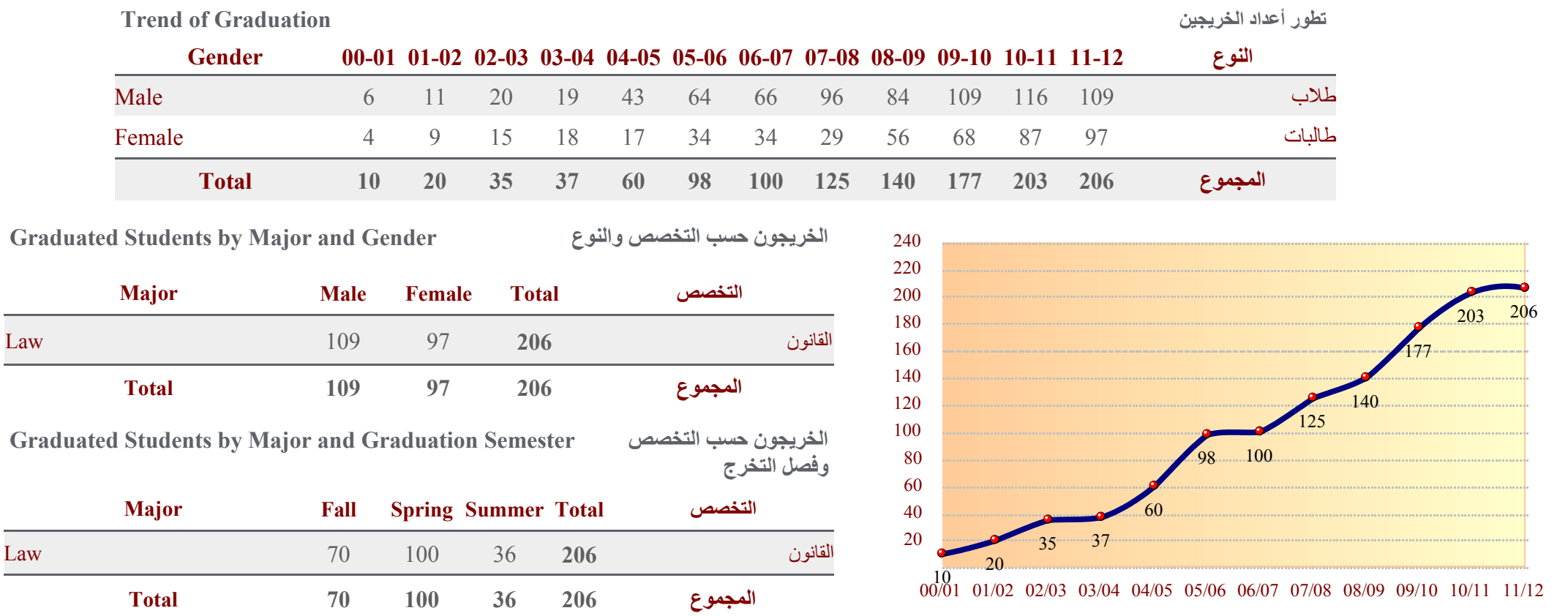
Gender	01-02	02-03	03-04	05-04	05- 06	06-07	07-08	08-09	09-10	10-11	11-12	النوع
Male	219	324	436	514	556	614	636	632	704	731	822	طلاب
Female	109	154	182	197	234	298	355	396	488	534	567	طالبات
Total	328	478	618	711	790	912	991	1028	1192	1265	1389	المجموع

Enrolled Students by Major and Gender

المسجلون حسب التخصص والنوع

Major	Male	Female	Total	التخصص
Law	822	567	1389	القانون
Total	822	567	1389	المجموع





Academic Staff by Department & Gender

أعضاء هيئة التدريس حسب القسم والنوع

Department	Male	Female	Total	القسم
Private Law	13	2	15	القانون الخاص
Public Law	11	0	11	القانون العام
Total	24	2	26	المجموع

Academic Staff by Department & Nationality

أعضاء هيئة التدريس حسب القسم والجنسية

Department	UAE	Other Arabs	Europe & USA	Total	القسم
Private Law	1	14	0	15	القانون الخاص
Public Law	0	10	1	11	القانون العام
Total	1	24	1	26	المجموع

Academic Staff by Department and Academic Rank

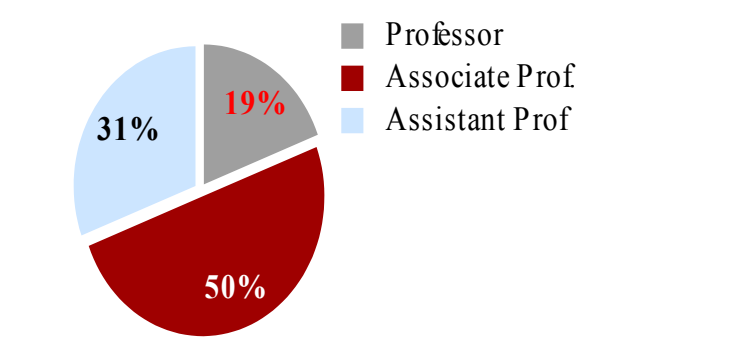
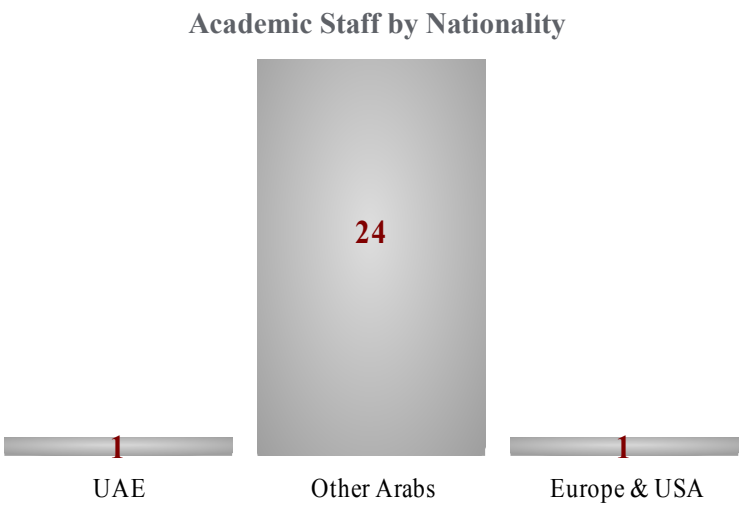
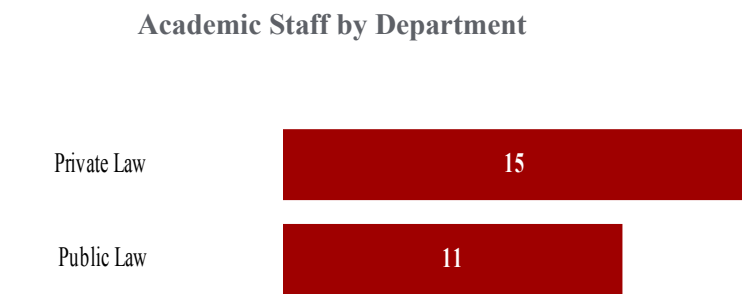
أعضاء هيئة التدريس حسب القسم والرتبة العلمية

Department	Professor	Associate Professor	Assistant Professor	Total	القسم
Private Law	3	9	3	15	القانون الخاص
Public Law	2	4	5	11	القانون العام
Total	5	13	8	26	المجموع

Academic Staff by Department and Age Group

أعضاء هيئة التدريس حسب القسم والعمر

Department	31 - 40	41 - 50	51 - 60	61 - 70	Total	القسم
Private Law	4	7	3	1	15	القانون الخاص
Public Law	1	7	2	1	11	القانون العام
Total	5	14	5	2	26	المجموع





## كلية الفنون الجميلة والتصميم



# كلية الفنون الجميلة والتصميم

### رسالة الكلية

تدعم كلية الفنون الجميلة رسالة الجامعة وترفدها كونها تهتم وتختص بدراسة نظريات الفنون الجميلة وتطبيقاتها بغية الاشتراك في تطويرها . وتسعى الكلية لنشر الإحساس الجمالي والوعي الفني وتوفير بيئة أكاديمية تساعد الطلبة على تطوير معارفهم الفنية وتوسيع مداركهم الإبداعية كي يستغلوا الظروف ويصبحوا فنانيين مبدعين . وتعي الكلية مسؤولياتها كأول كلية للفنون الجميلة في الإمارات العربية المتحدة، فنقدم للطلبة التحديات التي تجعلهم يفكرون باستقلالية وإبداع ويتصرفون كما يليق ضمن أطر الثقافة الإسلامية والعربية وتقاليدها



## College of Fine Arts and Design



### **Mission of the College :**

The College of Fine Arts supports the overall mission of the university to provide an opportunity for students to realise their potential through high quality tertiary education that will enable them to contribute to the world of knowledge and the development of society. The College is committed to the provision of specialist study and research in the practice and theory of Fine Art at the cutting edge of developments in teaching learning and assessment in higher education in Fine Art. Its mission is to promote education, academic enquiry and the advancement of knowledge, to provide a supportive teaching and learning environment that will enable students to develop their intellectual and creative potential and to make students aware of the professional opportunities and contexts that are available for Fine Art practitioners. As the first College of Fine Arts in the United Arab Emirates, the college is mindful of its responsibility to provide a curriculum that challenges students to become independent and innovative in their thinking and their practice within the context of respect for Arab Islamic culture and tradition.

**Fine Arts and Design**

Trend of Admitted Students

تطور أعداد المقبولين

Gender	01-02	02-03	03-04	05-04	05-06	06-07	07-08	08-09	09-10	10-11	11-12	النوع
Male	1	1	1	4	2	5	6	3	22	11	6	طلاب
Female	9	10	30	25	18	28	28	55	110	110	106	طالبات
<b>Total</b>	<b>10</b>	<b>11</b>	<b>31</b>	<b>29</b>	<b>20</b>	<b>33</b>	<b>34</b>	<b>58</b>	<b>132</b>	<b>121</b>	<b>112</b>	<b>المجموع</b>

Admitted Students by Type of Admission and Gender

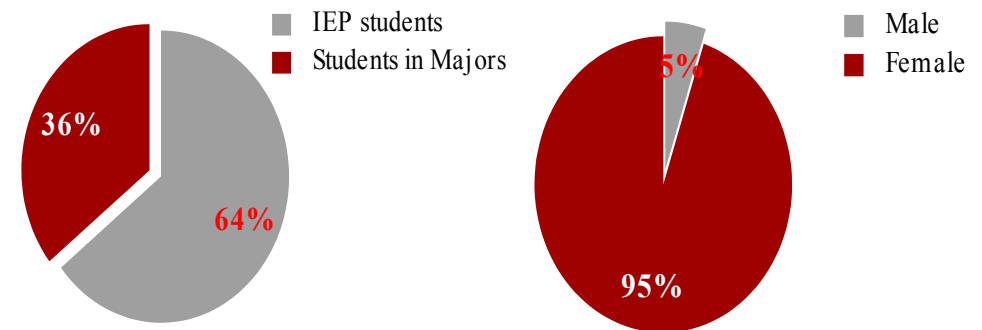
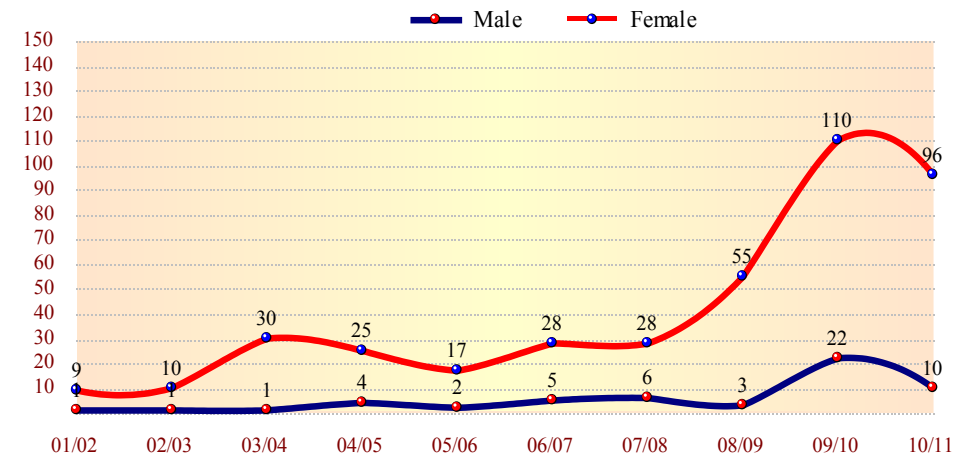
المقبولون حسب نوع القبول والنوع

Type	Male	Female	Total	نوع القبول
IEP Students	2	70	72	طالبة برنامج اللغة الإنجليزية المكثف
Students in Majors	4	36	40	الطلبة في التخصصات
<b>Total</b>	<b>6</b>	<b>106</b>	<b>112</b>	<b>المجموع</b>

Admitted Students by Type of Admission and Semester

المقبولون حسب نوع القبول وفصل القبول

Type	Fall	Spring	Total	نوع القبول
IEP Students	72	0	72	طالبة برنامج اللغة الإنجليزية المكثف
Students in Majors	40	0	40	الطلبة في التخصصات
<b>Total</b>	<b>112</b>	<b>0</b>	<b>112</b>	<b>المجموع</b>



Admitted Students by Major and Admission Semester

المقبولون حسب التخصص  
وفصل القبول

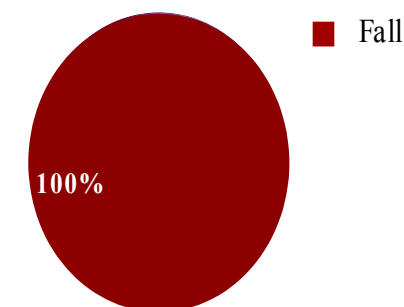
Major	Fall	Spring	Total	التخصص
Fashion Design & Textile	8	0	8	تصميم الأزياء والمنسوجات
Fine Arts	3	0	3	الفنون الجميلة
Interior Architecture & Design	51	0	51	العمارة والتصميم الداخلي
Jewelry Design	1	0	1	تصميم المجوهرات
Graphics Design & Multimedia	49	0	49	التصميم الجرافيكي والوسائط المتعددة
<b>Total</b>	<b>112</b>	<b>0</b>	<b>112</b>	<b>المجموع</b>

Admitted Students by Major and Gender

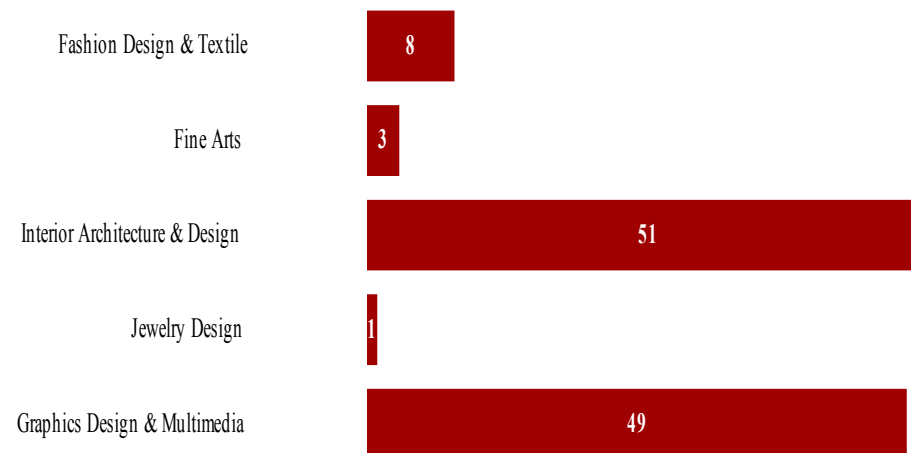
المقبولون حسب التخصص والنوع

Major	Male	Female	Total	التخصص
Fashion Design & Textile	0	8	8	الفنون الجميلة
Fine Arts	0	3	3	تصميم الأزياء والمنسوجات
Interior Architecture & Design	1	50	51	التصميم الجرافيكي والوسائط المتعددة
Jewelry Design	0	1	1	العمارة والتصميم الداخلي
Graphics Design & Multimedia	5	44	49	
<b>Total</b>	<b>6</b>	<b>106</b>	<b>112</b>	<b>المجموع</b>

Admitted students by Semester



Admitted Students by Major





## IEP Students by Major and Admission Semester

طلبة برنامج اللغة الانجليزية  
المكثف حسب التخصص وفصل القبول

Major	Fall	Spring	Total	التخصص
Fashion Design & Textile	6	0	6	تصميم الأزياء والمنسوجات
Fine Arts	3	0	3	الفنون الجميلة
Interior Architecture & Design	35	0	35	العمارة والتصميم الداخلي
Jewelry Design	1	0	1	تصميم المجوهرات
Graphics Design & Multimedia	27	0	27	التصميم الجرافيكي والوسائط المتعددة
<b>Total</b>	<b>72</b>	<b>0</b>	<b>72</b>	<b>المجموع</b>

## IEP Students by Major and Gender

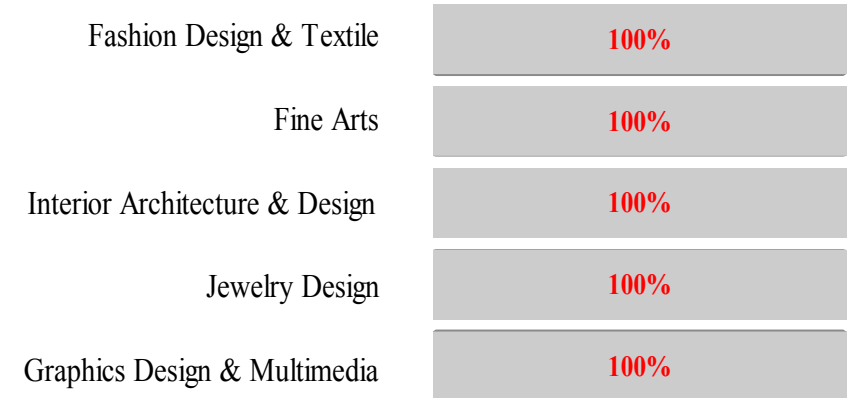
طلبة برنامج اللغة الانجليزية المكثف حسب التخصص

Major	Male	Female	Total	التخصص
Fashion Design & Textile	0	6	6	تصميم الأزياء والمنسوجات
Fine Arts	0	3	3	الفنون الجميلة
Interior Architecture & Design	0	35	35	العمارة والتصميم الداخلي
Jewelry Design	0	1	1	تصميم المجوهرات
Graphics Design & Multimedia	2	25	27	التصميم الجرافيكي والوسائط المتعددة
<b>Total</b>	<b>2</b>	<b>70</b>	<b>72</b>	<b>المجموع</b>

IEP : Intensive English Program


## IEP Students by Major and Semester

■ Fall



## IEP Students by Major and Gender

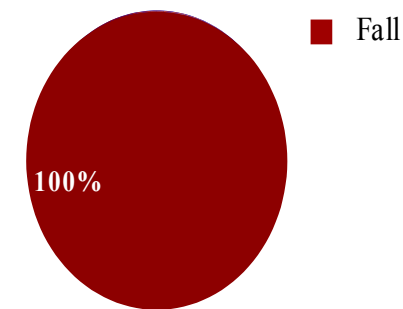
■ Male ■ Female



Admitted Students by Major Admission Semester
الطلبة المقبولون في التخصص حسب فصل القبول

Major	Fall	Spring	Total	التخصص
Fashion Design & Textile	2	0	2	تصميم الأزياء والمنسوجات
Interior Architecture & Design	16	0	16	العمارة والتصميم الداخلي
Graphics Design & Multimedia	22	0	22	التصميم الجرافيكي والوسائط المتعددة
Total	40	0	40	المجموع

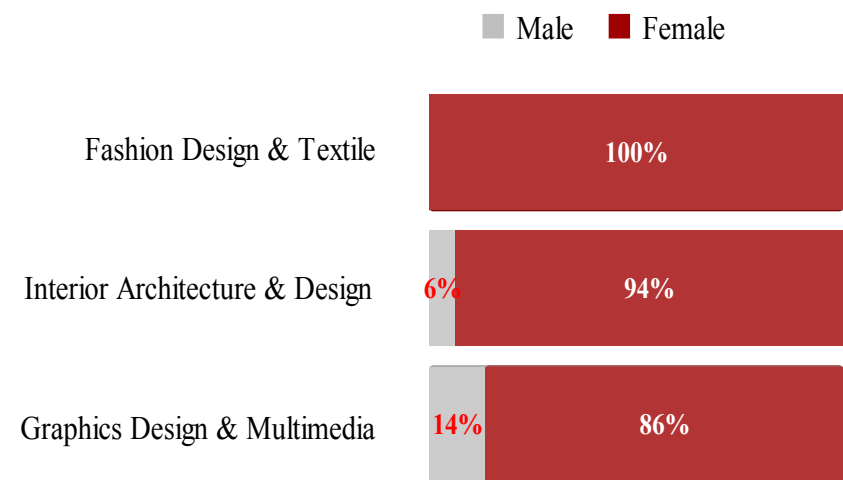
Admitted Students by Admission Semester



Admitted Students by Major and Gender
الطلبة المقبولون في التخصص حسب النوع

Major	Male	Female	Total	التخصص
Fashion Design & Textile	0	2	2	تصميم الأزياء والمنسوجات
Interior Architecture & Design	1	15	16	العمارة والتصميم الداخلي
Graphics Design & Multimedia	3	19	22	التصميم الجرافيكي والوسائط المتعددة
Total	4	36	40	المجموع

Admitted Students by Major and Gender



## Newly Enrolled

### College of Fine Arts and Design

المسجلون الجدد

كلية الفنون الجميلة والتصميم

#### Newly Enrolled Students

أعداد المسجلين الجدد

Gender	09-10	10-11	11-12	النوع
Male	12	9	6	طلاب
Female	86	79	62	طالبات
<b>Total</b>	<b>98</b>	<b>88</b>	<b>78</b>	<b>المجموع</b>

#### Newly Enrolled Students by Type of Admission and Gender

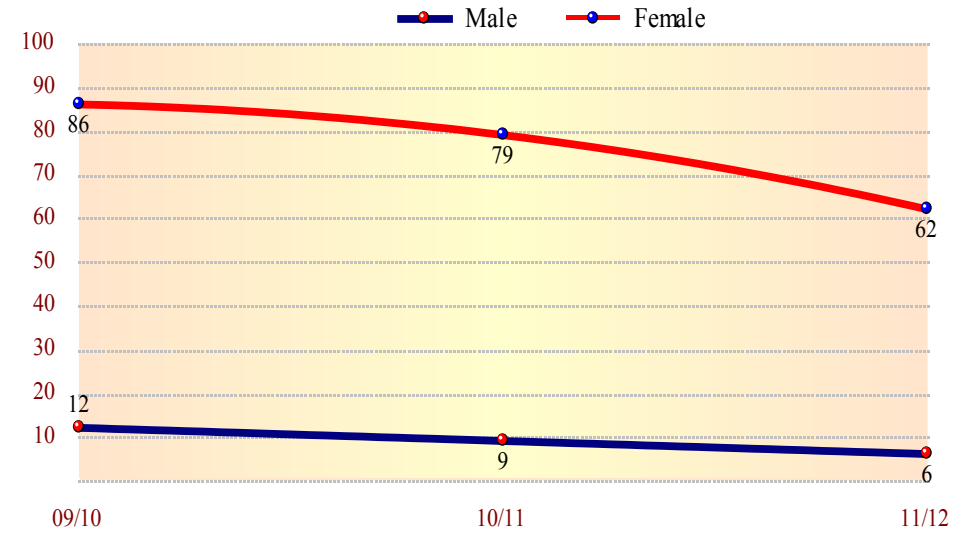
المسجلون الجدد حسب  
نوع القبول والنوع

Type	Male	Female	Total	النوع
IEP Students	0	18	18	طلبة برنامج اللغة الإنجليزية المكثف
Students in Majors	6	54	60	الطلبة في التخصصات
<b>Total</b>	<b>6</b>	<b>72</b>	<b>78</b>	<b>المجموع</b>

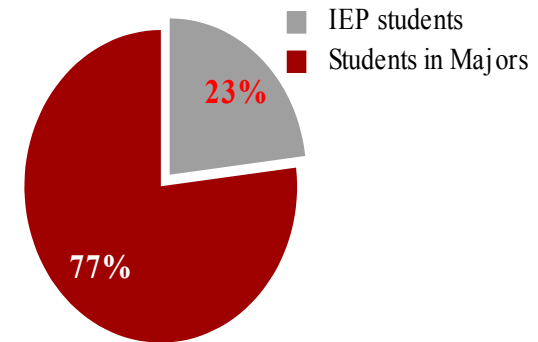
#### Newly Enrolled Students by Type of Admission and Semester

المسجلون الجدد حسب نوع  
القبول وفصل القبول

Type	Fall	Spring	Total	نوع القبول
IEP Students	18	0	18	طلبة برنامج اللغة الانجليزية المكثف
Students in Majors	60	0	60	الطلبة في التخصصات
<b>Total</b>	<b>78</b>	<b>0</b>	<b>78</b>	<b>المجموع</b>



#### Newly Enrolled Students by Type of Admission



Newly Enrolled Students by Major and Admission Semester

المسجلون الجدد حسب  
التخصص وفصل القبول

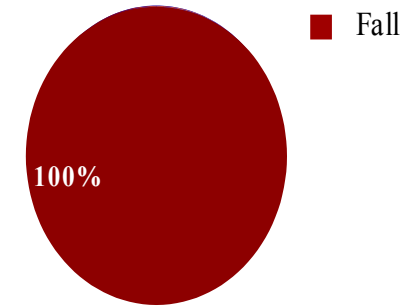
Major	Fall	Spring	Total	التخصص
Fashion Design & Textile	5	0	5	تصميم الأزياء والمنسوجات
Fine Arts	3	0	3	الفنون الجميلة
Interior Architecture & Design	33	0	33	العمارة والتصميم الداخلي
Jewelry Design	1	0	1	تصميم المجوهرات
Graphics Design & Multimedia	36	0	36	التصميم الجرافيكي والوسائط المتعددة
<b>Total</b>	<b>78</b>	<b>0</b>	<b>78</b>	<b>المجموع</b>

Newly Enrolled Students by Major and Gender

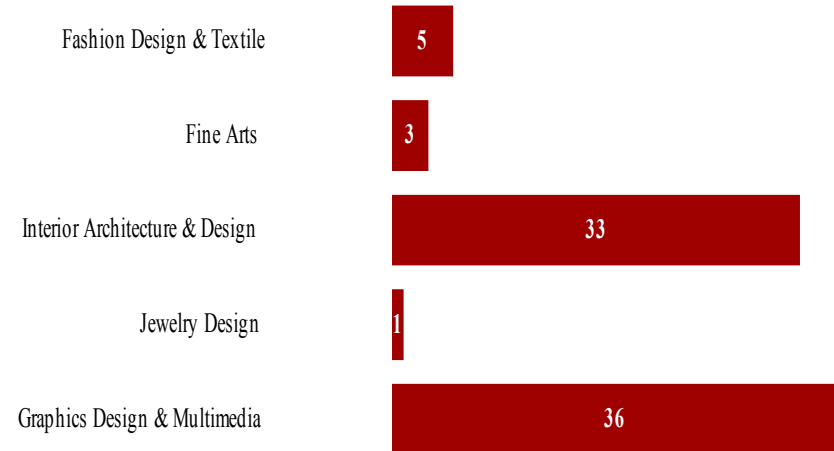
المسجلون الجدد حسب التخصص  
والنوع

Major	Male	Female	Total	التخصص
Fashion Design & Textile	0	5	5	تصميم الأزياء والمنسوجات
Fine Arts	0	3	3	الفنون الجميلة
Interior Architecture & Design	1	32	33	العمارة والتصميم الداخلي
Jewelry Design	0	1	1	تصميم المجوهرات
Graphics Design & Multimedia	5	31	36	التصميم الجرافيكي والوسائط المتعددة
<b>Total</b>	<b>6</b>	<b>72</b>	<b>78</b>	<b>المجموع</b>

Newly Enrolled Students by Semester



Newly Enrolled Students by Major



IEP Students by Major and Admission Semester

المسجلون الجدد في برنامج

اللغة الانجليزية المكثف حسب التخصص وفصل القبول

Major	Fall	Spring	Total	التخصص
Fashion Design & Textile	1	0	1	تصميم الأزياء والمنسوجات
Fine Arts	3	0	3	الفنون الجميلة
Interior Architecture & Design	9	0	9	العمارة والتصميم الداخلي
Graphics Design & Multimedia	5	0	5	التصميم الجرافيكي والوسائط المتعددة
<b>Total</b>	<b>18</b>	<b>0</b>	<b>18</b>	<b>المجموع</b>

IEP Students by Major and Gender

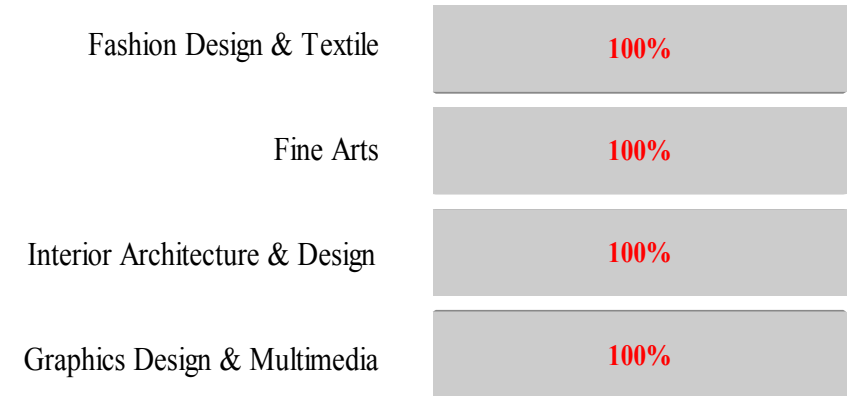
المسجلون الجدد في برنامج اللغة الانجليزية المكثف

حسب التخصص والنوع

Major	Male	Female	Total	التخصص
Fashion Design & Textile	0	1	1	تصميم الأزياء والمنسوجات
Fine Arts	0	3	3	الفنون الجميلة
Interior Architecture & Design	0	9	9	العمارة والتصميم الداخلي
Graphics Design & Multimedia	0	5	5	التصميم الجرافيكي والوسائط المتعددة
<b>Total</b>	<b>0</b>	<b>18</b>	<b>18</b>	<b>المجموع</b>


IEP Students by Major and Semester

■ Fall



IEP Students by Major and Gender

■ Male ■ Female



Newly Enrolled Students in Major by Admission Semester

المسجلون الجدد في  
التخصص حسب فصل القبول

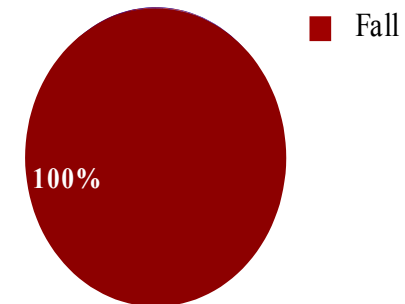
Major	Fall	Spring	Total	التخصص
Fashion Design & Textile	4	0	4	تصميم الأزياء والمنسوجات
Interior Architecture & Design	24	0	24	العمارة والتصميم الداخلي
Jewelry Design	1	0	1	تصميم المجوهرات
Graphics Design & Multimedia	31	0	31	التصميم الجرافيكي والوسائط المتعددة
<b>Total</b>	<b>60</b>	<b>0</b>	<b>60</b>	<b>المجموع</b>

Newly Enrolled Students in Major by Gender

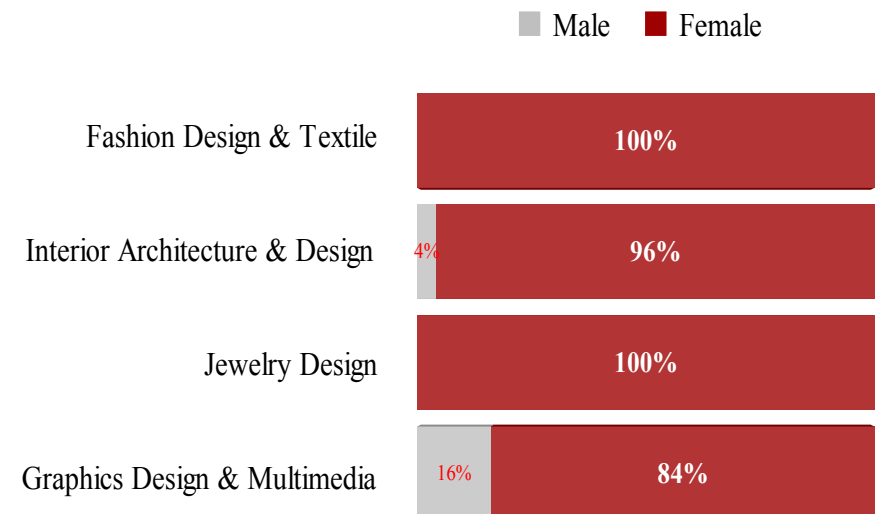
المسجلون الجدد في التخصص حسب  
النوع

Major	Male	Female	Total	التخصص
Fashion Design & Textile	0	4	4	تصميم الأزياء والمنسوجات
Interior Architecture & Design	1	23	24	العمارة والتصميم الداخلي
Jewelry Design	0	1	1	تصميم المجوهرات
Graphics Design & Multimedia	5	26	31	التصميم الجرافيكي والوسائط المتعددة
<b>Total</b>	<b>6</b>	<b>54</b>	<b>60</b>	<b>المجموع</b>

Newly Enrolled Students by Admission Semester



Newly Enrolled Students by Major and Gender



Trend of Enrolled Students

تطور أعداد المسجلين

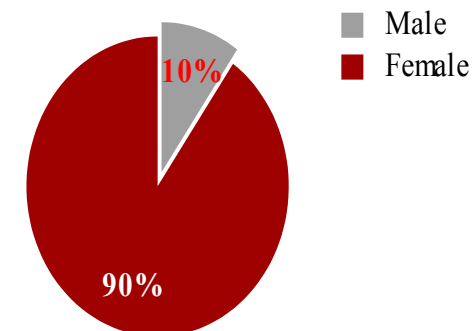
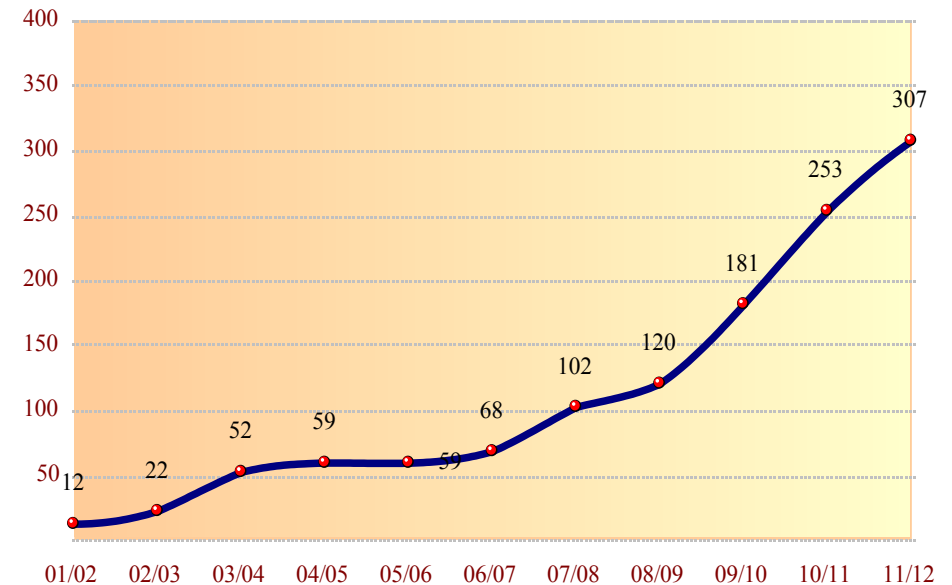
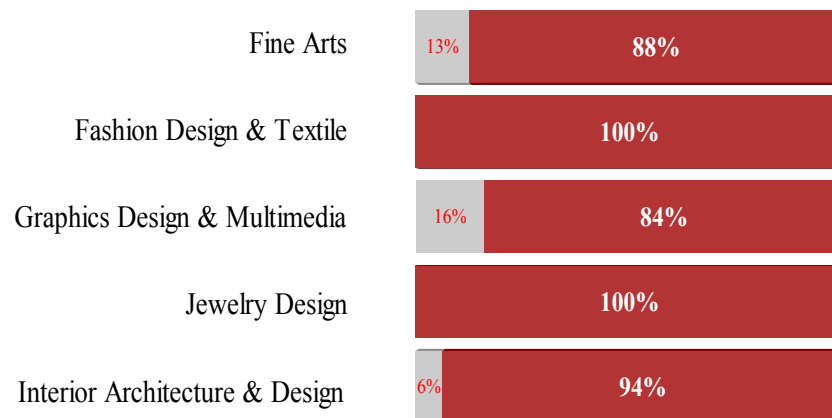
Gender	01-02	02-03	03-04	05-04	05-06	06-07	07-08	08-09	09-10	10-11	11-12	النوع
Male	2	4	5	7	6	12	21	14	27	30	30	طلاب
Female	10	18	47	52	53	56	81	106	154	223	277	طالبات
<b>Total</b>	<b>12</b>	<b>22</b>	<b>52</b>	<b>59</b>	<b>59</b>	<b>68</b>	<b>102</b>	<b>120</b>	<b>181</b>	<b>253</b>	<b>307</b>	<b>المجموع</b>

Enrolled Students by Major and Gender

المسجلون حسب التخصص والنوع

Major	Male	Female	Total	التخصص
Fine Arts	3	21	24	الفنون الجميلة
Fashion Design & Textile	0	25	25	تصميم الأزياء والمنسوجات
Graphics Design & Multimedia	18	94	112	التصميم الجرافيكي والوسائط المتعددة
Jewelry Design	0	5	5	تصميم المجوهرات
Interior Architecture & Design	9	136	145	العمارة والتصميم الداخلي
<b>Total</b>	<b>30</b>	<b>277</b>	<b>307</b>	<b>المجموع</b>

■ Male ■ Female



Enrolled Students by Type of Registration

الطلبة المسجلون حسب نوع التسجيل

Type	Male	Female	Total	النوع
IEP Students	0	16	16	طلبة برنامج اللغة الإنجليزية المكثف
Students in Majors	30	261	291	الطلبة في التخصصات
Total	30	277	307	المجموع

IEP Students by Major and Gender

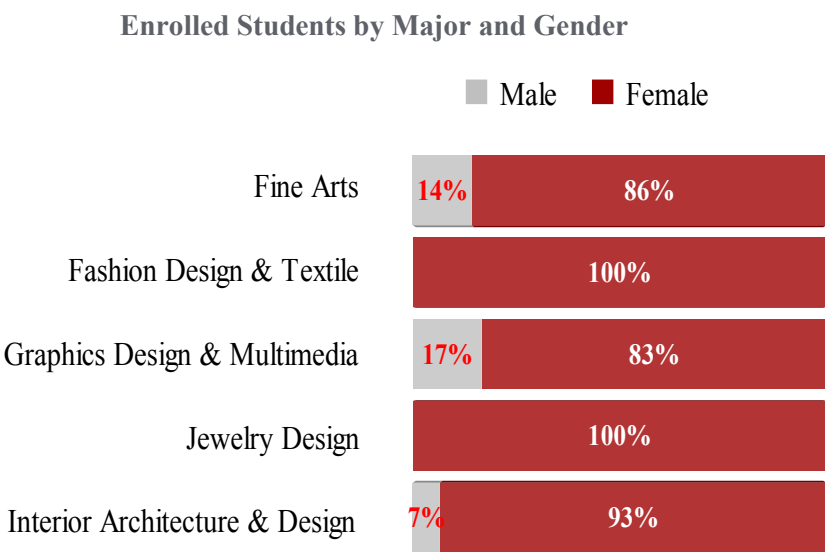
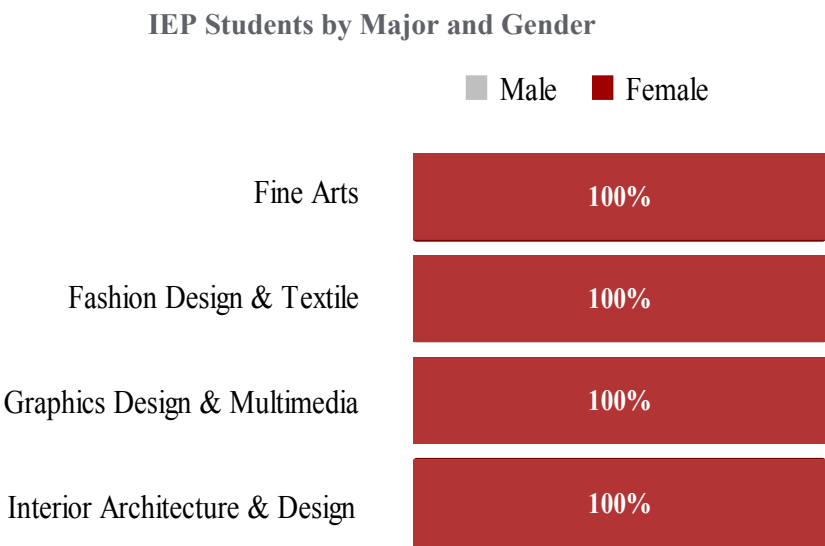
طلبة برنامج اللغة الإنجليزية المكثف المسجلون حسب التخصص والنوع

Major	Male	Female	Total	التخصص
Fine Arts	0	3	3	الفنون الجميلة
Fashion Design & Textile	0	1	1	تصميم الأزياء والمنسوجات
Graphics Design & Multimedia	0	4	4	التصميم الجرافيكي والوسائط المتعددة
Interior Architecture & Design	0	8	8	العمارة والتصميم الداخلي
Total	0	16	16	المجموع

Enrolled Students by Major and Gender

الطلبة المسجلون بالتخصصات حسب التخصص والنوع

Major	Male	Female	Total	التخصص
Fine Arts	3	18	21	الفنون الجميلة
Fashion Design & Textile	0	24	24	تصميم الأزياء والمنسوجات
Graphics Design & Multimedia	18	90	108	التصميم الجرافيكي والوسائط المتعددة
Jewelry Design	0	1	1	تصميم المجوهرات
Interior Architecture & Design	9	128	137	العمارة والتصميم الداخلي
Total	30	261	291	المجموع





# Graduated Students

## College of Fine Arts and Design

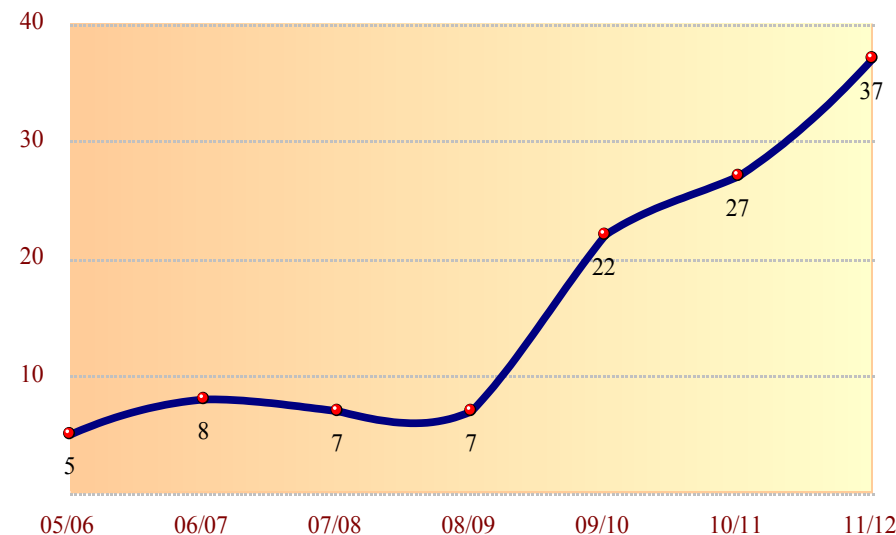
الخريجون

كلية الفنون الجميلة والتصميم

### Trend of Graduation

تطور أعداد الخريجين

Gender	05-06	06-07	07-08	08-09	09-10	10-11	11-12	النوع
Male	1	1	1	1	6	4	3	طلاب
Female	4	7	6	6	16	23	34	طالبات
<b>Total</b>	<b>5</b>	<b>8</b>	<b>7</b>	<b>7</b>	<b>22</b>	<b>27</b>	<b>37</b>	<b>المجموع</b>



### Graduated Students by Major and Gender

الخريجون حسب التخصص والنوع

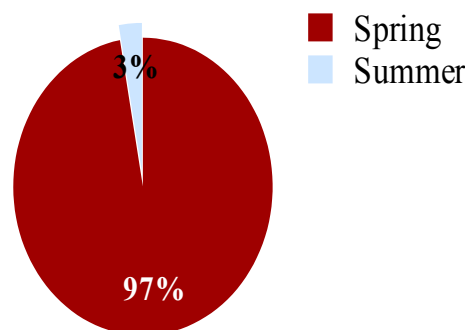
Major	Male	Female	Total	التخصص
Fashion Design & Textile	0	6	6	تصميم الأزياء والمنسوجات
Fine Arts	0	4	4	الفنون الجميلة
Graphics Design & Multimedia	1	10	11	التصميم الجرافيكي والوسائط المتعددة
Interior Architecture & Design	2	14	16	العمارة والتصميم الداخلي
<b>Total</b>	<b>3</b>	<b>34</b>	<b>37</b>	<b>المجموع</b>

### Graduated Students by Major and Graduation Semester

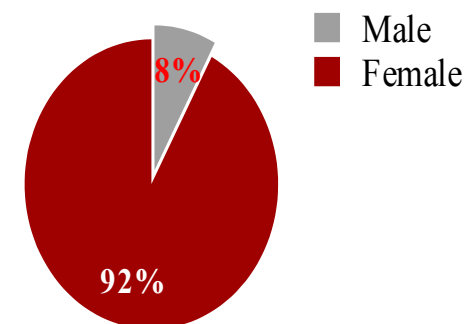
الخريجون حسب التخصص وفصل التخرج

Major	Fall	Spring	Summer	Total	التخصص
Fashion Design & Textile	0	6	0	6	تصميم الأزياء والمنسوجات
Fine Arts	0	4	0	4	الفنون الجميلة
Graphics Design & Multimedia	0	11	0	11	التصميم الجرافيكي والوسائط المتعددة
Interior Architecture & Design	0	15	1	16	العمارة والتصميم الداخلي
<b>Total</b>	<b>0</b>	<b>36</b>	<b>1</b>	<b>37</b>	<b>المجموع</b>

### Graduated Students by Semester



### Graduated Students by Gender



Academic Staff by Department & Gender

أعضاء هيئة التدريس حسب القسم والنوع

القسم	Male	Female	Total	Department
الفنون الجميلة	10	6	16	Fine Arts
المجموع	10	6	16	Total

Academic Staff by Department & Nationality

أعضاء هيئة التدريس حسب القسم والجنسية

القسم	Others	Europe & USA	Other Arabs	Total	Department
الفنون الجميلة	3	10	3	16	Fine Arts
المجموع	3	10	3	16	Total

Academic Staff by Department and Academic Rank

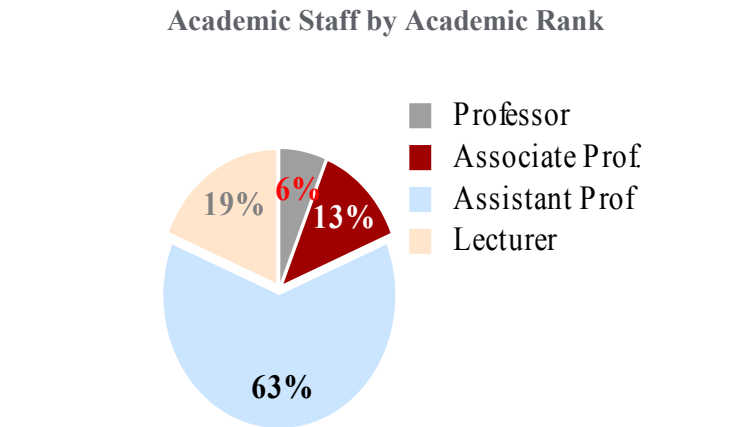

أعضاء هيئة التدريس حسب القسم والرتبة العلمية

القسم	Lecturer	Assistant	Associate	Professor	Total	Department
الفنون الجميلة	3	10	2	1	16	Fine Arts
المجموع	3	10	2	1	16	Total

Academic Staff by Department and Age Group

أعضاء هيئة التدريس حسب القسم والعمر

القسم	51 - 60	41 - 50	31 - 40	< 31	Total	Department
الفنون الجميلة	2	9	3	2	16	Fine Arts
المجموع	2	9	3	2	16	Total





## كلية الاتصال



### رسالة الكلية

تتمثل رسالة كلية الاتصال في تقديم برنامج ثنائي اللغة (عربي/ انجليزي) لدرجة البكالوريوس بهدف تعزيز فهم الطلبة للدور الحيوي للاتصال الجماهيري في المجتمعات المعاصرة، ولإعداد أجيال شابة لوظائف مهنية وعلمية في الاتصال استنادا للقيم الإسلامية والمعايير المهنية الدولية في هذا الحقل.

### أقسام الكلية:

- ◆ قسم الاتصال الجماهيري
- ◆ قسم العلاقات العامة

كلية الاتصال



## College of Communication



### **Mission of the College :**

To provide a quality bilingual undergraduate communication program seeking to foster understanding of the vital role of mass communication in society and to prepare students for professional and scholarly careers in communication drawing on Arab- Islamic values and international professional and research standards.

### **College Departments:**

- Department of Mass Communication
- Department of Public Relations

Communication

## Trend of Admitted Students

## تطور أعداد المقبولين

Gender	02-03	03-04	05-04	05-06	06-07	07-08	08-09	09-10	10-11	11-12	النوع
Male	15	21	38	51	65	67	50	50	86	72	طلاب
Female	48	66	98	125	193	115	125	149	195	263	طالبات
<b>Total</b>	<b>63</b>	<b>87</b>	<b>136</b>	<b>176</b>	<b>258</b>	<b>182</b>	<b>175</b>	<b>199</b>	<b>281</b>	<b>335</b>	<b>المجموع</b>

## Admitted Students by Gender

## المقبولون حسب النوع

Major	Male	Female	Total	التخصص
Electronic Media	35	49	84	الإعلام الإلكتروني
Graphic Design and Multimedia	9	48	57	التصميم الجرافيكي والوسائط المتعددة
Journalism	2	10	12	الصحافة
Public Relation	29	153	182	العلاقات العامة
<b>Total</b>	<b>75</b>	<b>260</b>	<b>335</b>	<b>المجموع</b>

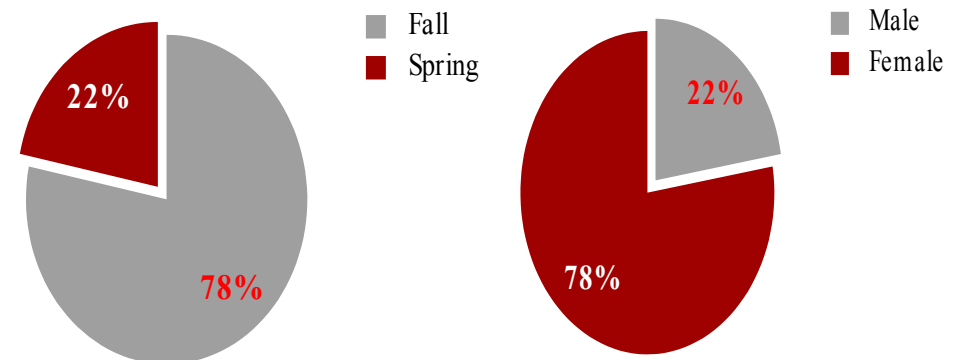
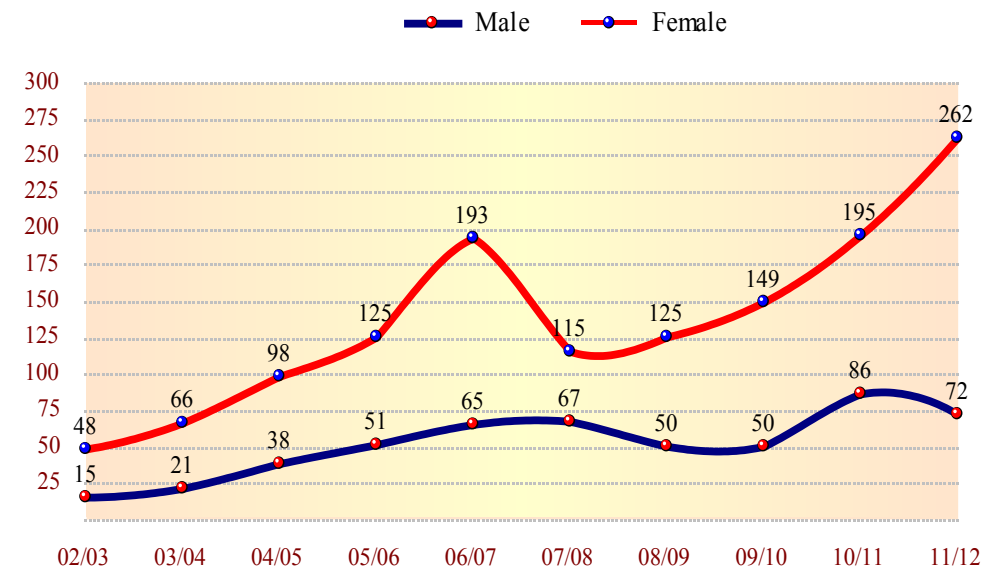
## Admitted Students by Admission Semester

## المقبولون حسب فصل القبول

Major	Fall	Spring	Total	التخصص
Electronic Media	64	20	84	الإعلام الإلكتروني
Graphic Design and Multimedia	49	8	57	التصميم الجرافيكي والوسائط المتعددة
Journalism	9	3	12	الصحافة
Public Relation	141	41	182	العلاقات العامة
<b>Total</b>	<b>263</b>	<b>72</b>	<b>335</b>	<b>المجموع</b>

The College of Communication was established in 2002/2003 after the separation of the department of Communication from the College of Arts and Sciences

تم تأسيس كلية الاتصال في العام 2002/2003 بعد انفصال قسم الاتصال عن كلية الآداب والعلوم



# Newly Enrolled College of Communication

المسجلون الجدد  
كلية الاتصال

## Newly Enrolled Students

أعداد المسجلين الجدد

Gender	09-10	10-11	11-12	النوع
Male	46	65	70	طلاب
Female	135	166	264	طالبات
<b>Total</b>	<b>181</b>	<b>231</b>	<b>334</b>	<b>المجموع</b>

## Newly Enrolled Students by Gender

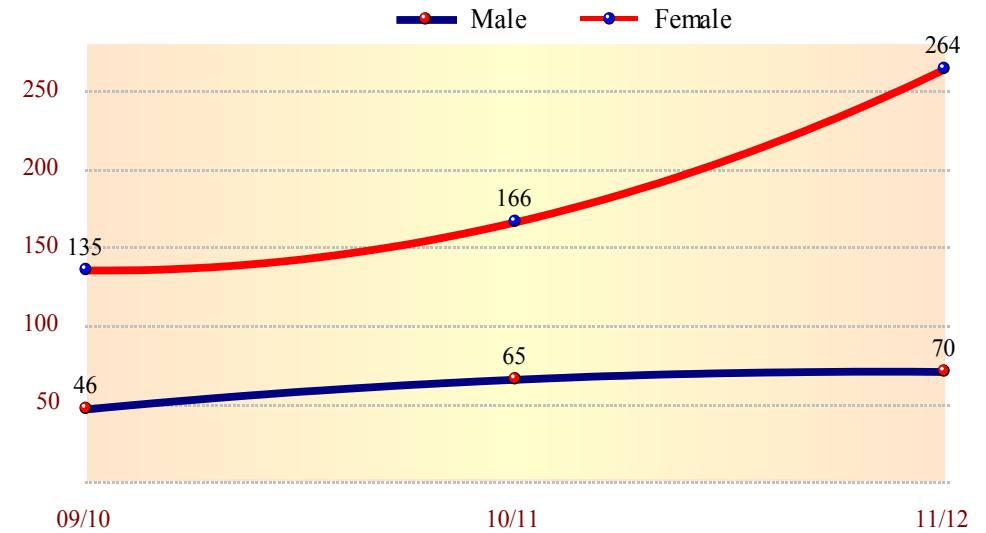
المسجلون الجدد حسب النوع

Major	Male	Female	Total	التخصص
Electronic Media	31	49	80	الإعلام الإلكتروني
Graphic Design and Multimedia	9	49	58	التصميم الجرافيكي والوسائط المتعددة
Journalism	3	9	12	الصحافة
Public Relation	27	157	184	العلاقات العامة
<b>Total</b>	<b>70</b>	<b>264</b>	<b>334</b>	<b>المجموع</b>

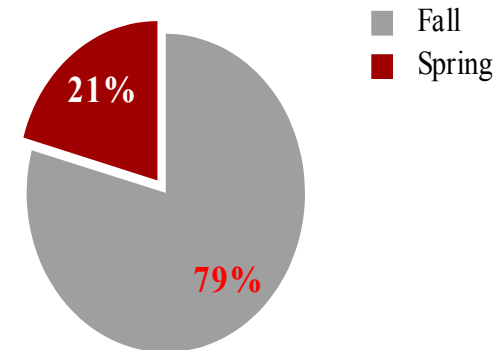
## Newly Enrolled Students by Admission Semester

المسجلون الجدد حسب فصل القبول

Major	Fall	Spring	Total	التخصص
Electronic Media	62	18	80	الإعلام الإلكتروني
Graphic Design and Multimedia	49	9	58	التصميم الجرافيكي والوسائط المتعددة
Journalism	9	3	12	الصحافة
Public Relation	145	39	184	العلاقات العامة
<b>Total</b>	<b>265</b>	<b>69</b>	<b>334</b>	<b>المجموع</b>



## Newly Enrolled Students by Admission Semester



## Trend of Enrolled Students

## تطور أعداد المسجلين

Gender	02-03	03-04	05-04	05-06	06-07	07-08	08-09	09-10	10-11	11-12	النوع
Male	128	137	193	209	251	298	265	242	234	233	طلاب
Female	410	406	476	488	644	781	744	748	725	818	طالبات
<b>Total</b>	<b>538</b>	<b>543</b>	<b>669</b>	<b>697</b>	<b>895</b>	<b>1079</b>	<b>1009</b>	<b>990</b>	<b>959</b>	<b>1051</b>	<b>المجموع</b>

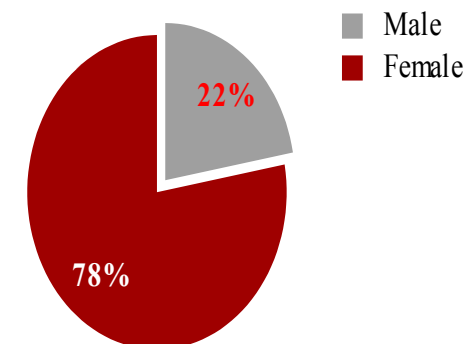
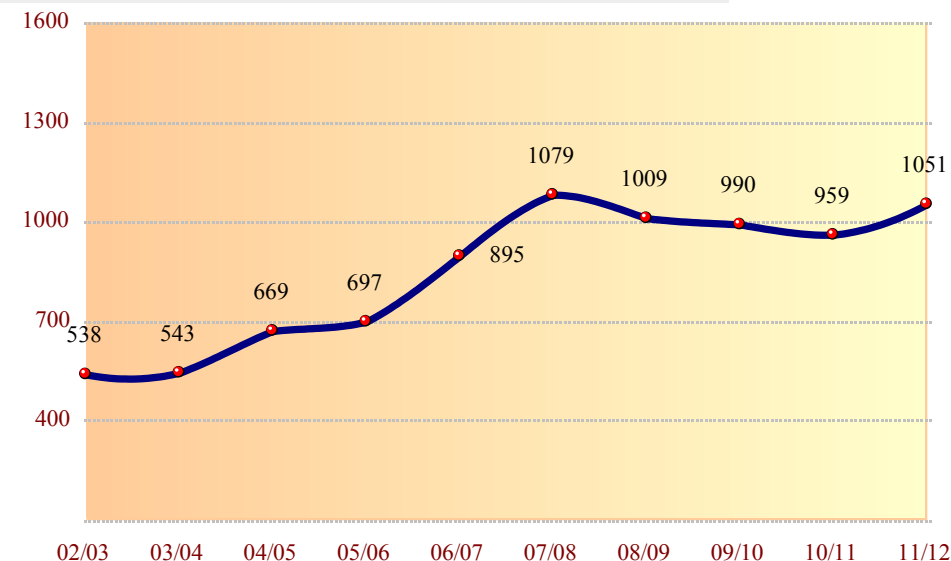
## Enrolled Students by Major and Gender

## المسجلون حسب التخصص والنوع

Major	Male	Female	Total	التخصص
Mass Communication	89	280	369	الاتصال الجماهيري
Electronic Media	9	28	37	الإعلام الإلكتروني
Graphic Design & Multimedia	13	58	71	التصميم الجرافيكي والوسائط المتعددة
Journalism	7	8	15	الصحافة
Public Relations.	115	444	559	علاقات العامة
<b>Total</b>	<b>233</b>	<b>818</b>	<b>1051</b>	<b>المجموع</b>

■ Male ■ Female

Mass Communication	24%	76%
Electronic Media	24%	76%
Graphic Design & Multimedia	18%	82%
Journalism	47%	53%
Public Relations.	21%	79%



# Graduated Students

## College of Communication

الخريجون  
كلية الاتصال

### Trend of Graduation

تطور أعداد الخريجين

Gender	02-03	03-04	04-05	05-06	06-07	07-08	08-09	09-10	10-11	11-12	النوع
Male	15	15	30	26	23	43	62	50	68	39	طلاب
Female	63	69	101	68	81	115	153	176	204	136	طالبات
<b>Total</b>	<b>78</b>	<b>84</b>	<b>131</b>	<b>94</b>	<b>104</b>	<b>158</b>	<b>215</b>	<b>226</b>	<b>272</b>	<b>175</b>	<b>المجموع</b>

### Graduated Students by Major and Gender

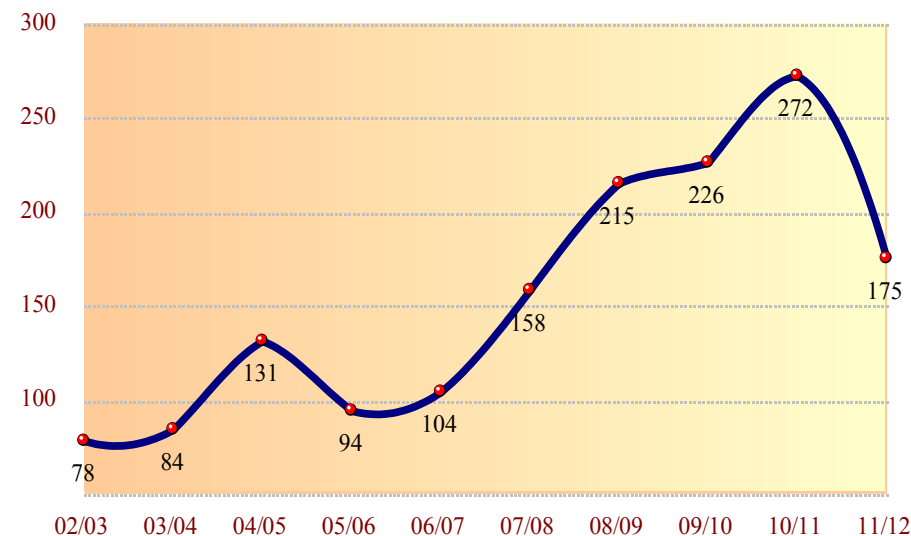
الخريجون حسب التخصص والنوع

Major	Male	Female	Total	التخصص
Communication	27	91	118	الاتصال
Mass Communication	12	42	54	الاتصال الجماهيري
Public Relations	0	3	3	علاقات العامة
<b>Total</b>	<b>39</b>	<b>136</b>	<b>175</b>	<b>المجموع</b>

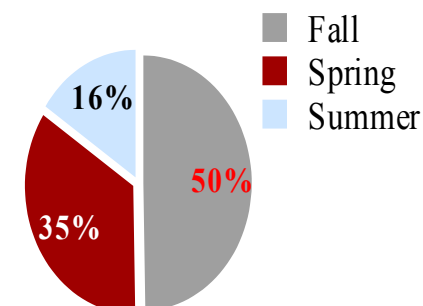
### Graduated Students by Major and Graduation Semester

الخريجون حسب التخصص وفصل التخرج

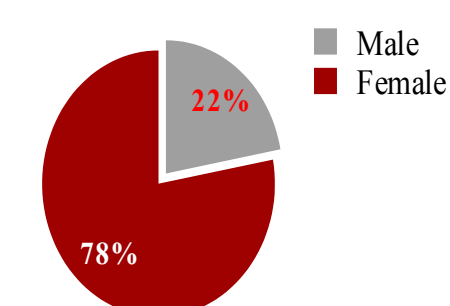
Major	Fall	Spring	Summer	Total	التخصص
Communication	87	22	9	118	الاتصال
Mass Communication	0	38	16	54	الاتصال الجماهيري
Public Relations	1	0	2	3	علاقات العامة
<b>Total</b>	<b>88</b>	<b>60</b>	<b>27</b>	<b>175</b>	<b>المجموع</b>



### Graduated Students by Semester



### Graduated Students by Gender

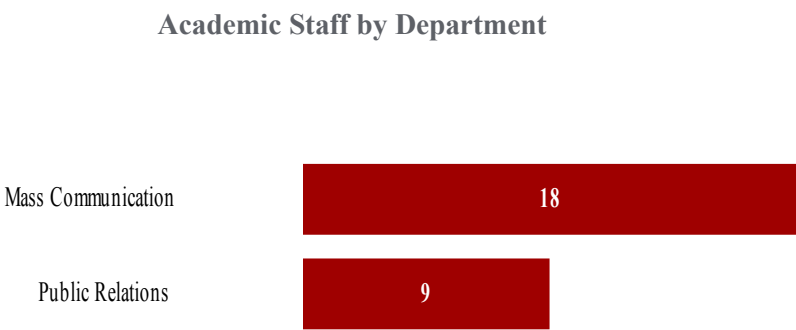




Academic Staff by Department & Gender

أعضاء هيئة التدريس حسب القسم والنوع

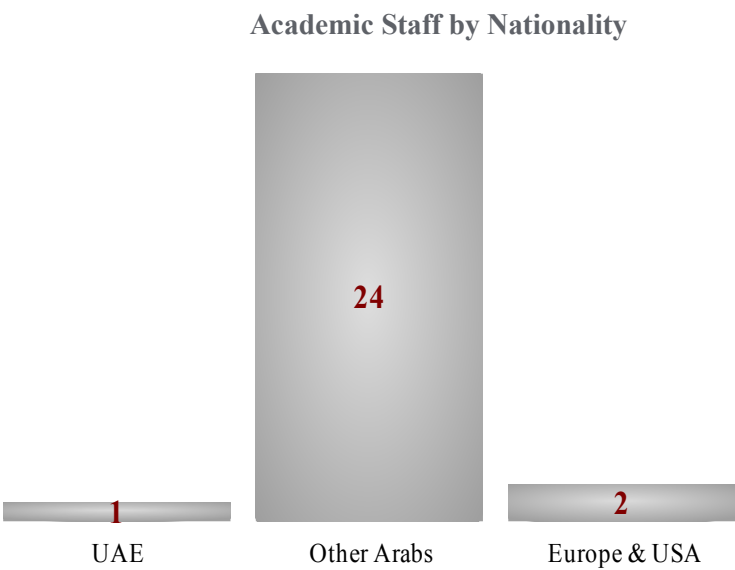
Department	Male	Female	Total	القسم
Mass Communication	15	3	18	الاتصال الجماهيري
Public Relations	8	1	9	العلاقات العامة
Total	23	4	27	المجموع



Academic Staff by Department & Nationality

أعضاء هيئة التدريس حسب القسم والجنسية

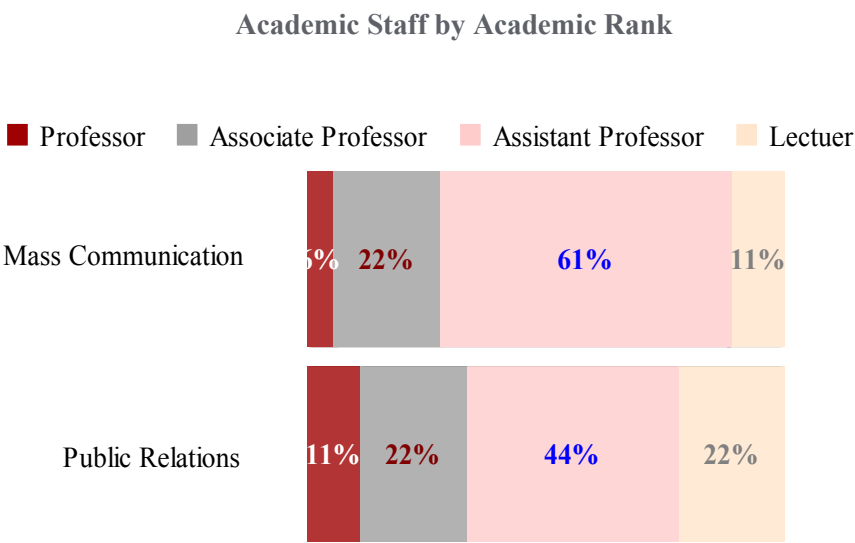
Department	UAE	Other Arabs	Europe & USA	Total	القسم
Mass Communication	1	16	1	18	الاتصال الجماهيري
Public Relations	0	8	1	9	العلاقات العامة
Total	1	24	2	27	المجموع



Academic Staff by Department and Academic Rank

أعضاء هيئة التدريس حسب القسم والرتبة العلمية

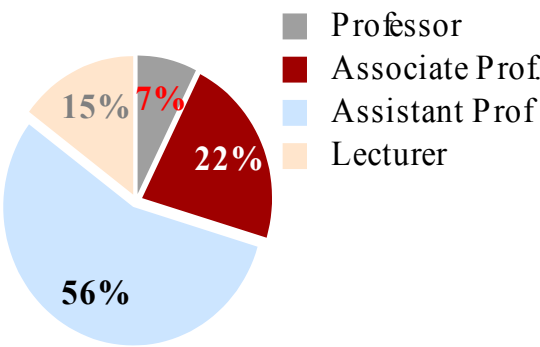
Department	Professor	Associate Professor	Assistant Professor	Lecturer	Total	القسم
Mass Communication	1	4	11	2	18	الاتصال الجماهيري
Public Relations	1	2	4	2	9	العلاقات العامة
Total	2	6	15	4	27	المجموع



Academic Staff by Department and Age Group

أعضاء هيئة التدريس حسب القسم والعمر

Department	31 - 40	41 - 50	51 - 60	Total	القسم
Mass Communication	2	9	7	18	الاتصال الجماهيري
Public Relations	2	6	1	9	العلاقات العامة
Total	4	15	8	27	المجموع





## كلية الطب



### رسالة الكلية

تطرح الكلية برامج متميزة في مجالات الطب البشري والرعاية الصحية حسب أفضل المعايير العالية مع الحفاظ على الهوية والتقاليد التي تميز مجتمعاتنا.

# كلية الطب

### أقسام الكلية:

- ◆ قسم العلوم السريرية
- ◆ قسم العلوم الطبية الأساسية
- ◆ قسم طب الأسرة والمجتمع والعلوم السلوكية



## College of Medicine



### **Vision of the College :**

The College of Medicine is committed to enhancing its standing as a national and international leader in medicine, medical education, research and service delivery with an emphasis on serving the needs of the UAE.

### **College Departments:**

- Department of Clinical Sciences
- Department of Basic Medical Sciences
- Department of Family Medicine, Community and Behavioral Sciences

# Medicine

# Admission

## College of Medicine

المقبولون  
كلية الطب

### Trend of Admitted Students

تطور أعداد المقبولين

Gender	05-04	05- 06	06-07	07-08	08-09	09-10	10-11	11-12	النوع
Male	24	48	26	36	45	50	47	63	طلاب
Female	76	116	75	87	74	113	120	124	طالبات
<b>Total</b>	<b>100</b>	<b>164</b>	<b>101</b>	<b>123</b>	<b>119</b>	<b>163</b>	<b>167</b>	<b>187</b>	<b>المجموع</b>

### Admitted Students by Type of Admission and Gender

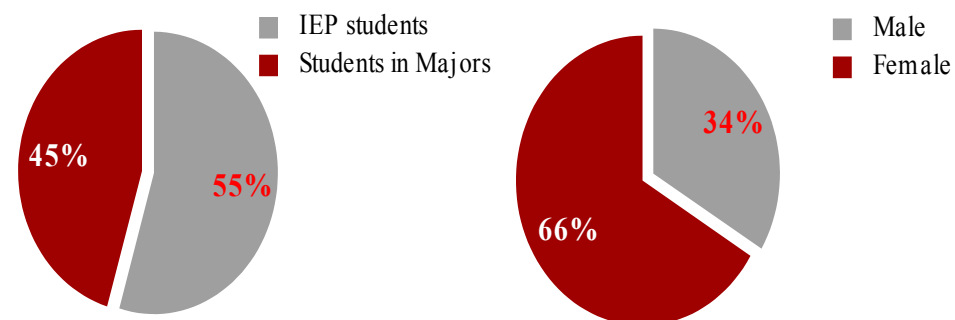
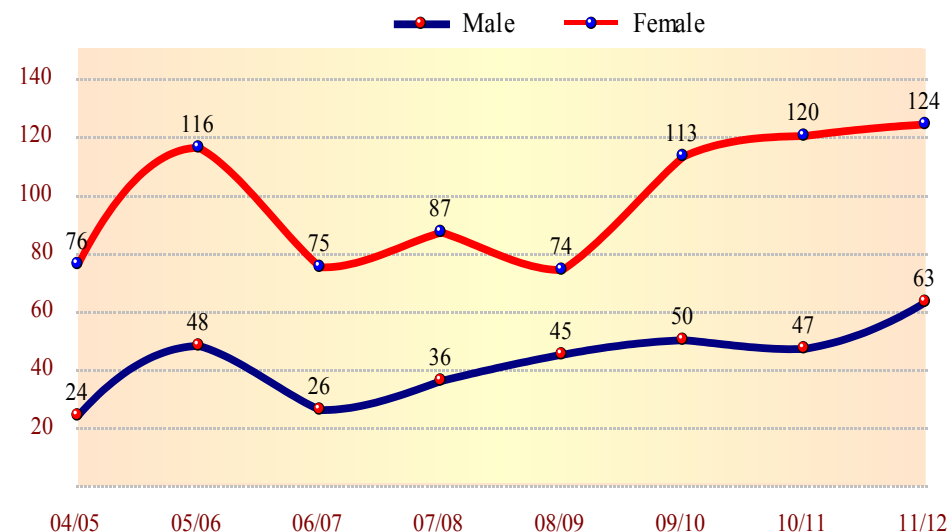
المقبولون حسب نوع القبول  
والنوع

Type	Male	Female	Total	نوع القبول
IEP Students	28	74	102	طالبة برنامج اللغة الإنجليزية المكثف
Students in Majors	35	50	85	الطالبة في التخصصات
<b>Total</b>	<b>63</b>	<b>124</b>	<b>187</b>	<b>المجموع</b>

### Admitted Students by Type of Admission and Semester

المقبولون حسب نوع القبول  
وفصل القبول

Type	Fall	Spring	Total	نوع القبول
IEP Students	102	0	102	طالبة برنامج اللغة الإنجليزية المكثف
Students in Majors	85	0	85	الطالبة في التخصصات
<b>Total</b>	<b>187</b>	<b>0</b>	<b>187</b>	<b>المجموع</b>



## Newly Enrolled College of Medicine

المسجلون الجدد  
كلية الطب

### Newly Enrolled Students

أعداد المسجلين الجدد

Gender	09-10	10-11	11-12	النوع
Male	47	43	58	طلاب
Female	99	106	87	طالبات
<b>Total</b>	<b>146</b>	<b>149</b>	<b>145</b>	<b>المجموع</b>

### Newly Enrolled Students by Type of Admission and Gender

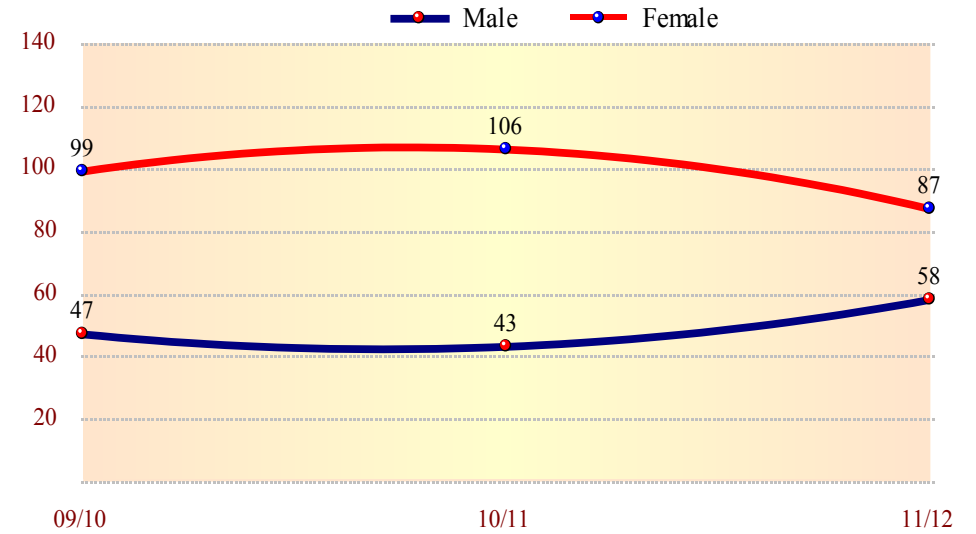
المسجلون الجدد حسب  
نوع القبول والنوع

Type	Male	Female	Total	النوع
IEP Students	6	9	15	طلبة برنامج اللغة الإنجليزية المكثف
Students in Majors	52	78	130	الطلبة في التخصصات
<b>Total</b>	<b>58</b>	<b>87</b>	<b>145</b>	<b>المجموع</b>

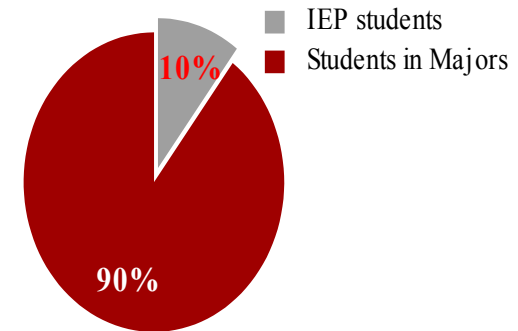
### Newly Enrolled Students by Type of Admission and Semester

المسجلون الجدد  
حسب نوع القبول وفصل القبول

Type	Fall	Spring	Total	نوع القبول
IEP Students	15	0	15	طلبة برنامج اللغة الانجليزية المكثف
Students in Majors	130	0	130	الطلبة في التخصصات
<b>Total</b>	<b>145</b>	<b>0</b>	<b>145</b>	<b>المجموع</b>



### Newly Enrolled Students by Type of Admission



Trend of Enrolled Students

تطور أعداد المسجلين

Gender	04-05	05- 06	06-07	07-08	08-09	09-10	10-11	11-12	النوع
Male	22	61	86	114	155	183	198	230	طلاب
Female	76	180	242	299	342	402	445	403	طالبات
Total	98	241	328	413	497	585	643	633	المجموع

Enrolled Students by Type of Registration

الطلبة المسجلون حسب نوع التسجيل

Type	Male	Female	Total	النوع
IEP Students	6	10	16	طلبة برنامج اللغة الإنجليزية المكثف
Students in Majors	224	393	617	الطلبة في التخصصات
Total	230	403	633	المجموع

IEP Students by Major and Gender

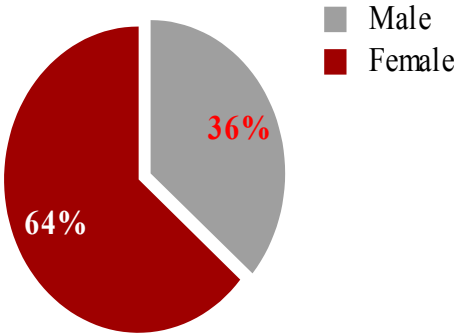
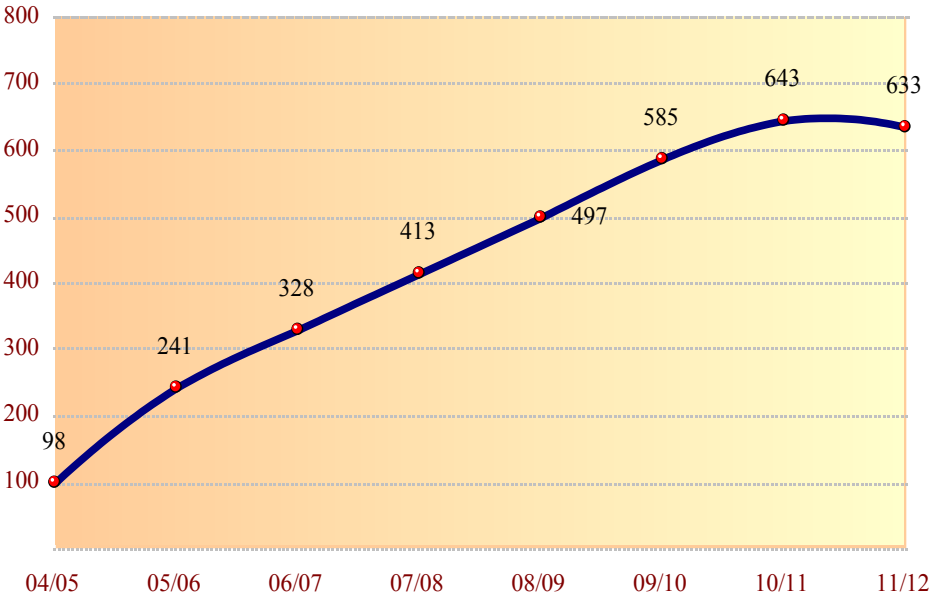
طلبة برنامج اللغة الإنجليزية المكثف المسجلون حسب التخصص والنوع

Major	Male	Female	Total	التخصص
Medicine	6	10	16	الطب
Total	6	10	16	المجموع

Enrolled Students by Major and Gender

الطلبة المسجلون بالتخصصات حسب التخصص والنوع

Major	Male	Female	Total	التخصص
Medicine	224	393	617	الطب
Total	224	393	617	المجموع



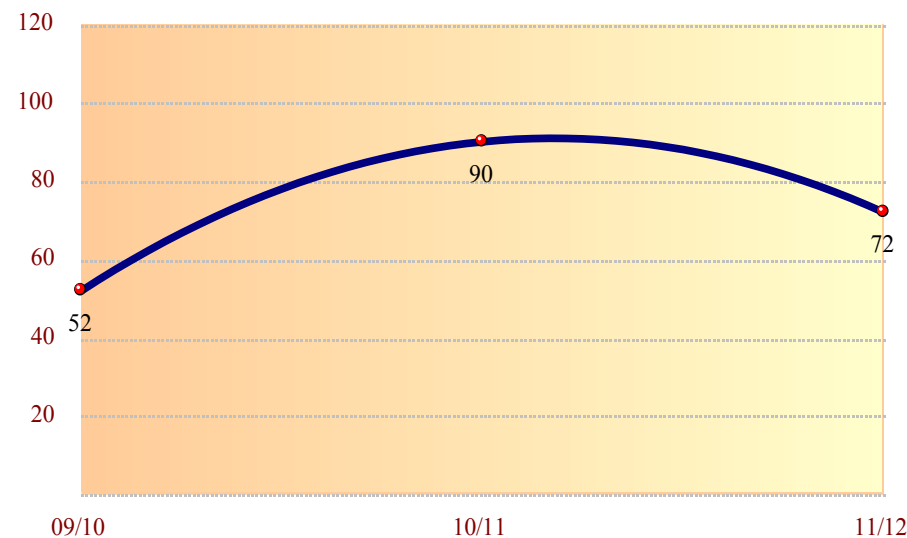
# Graduated Students College of Medicine

الخريجون  
كلية الطب

## Trend of Graduation

تطور أعداد الخريجين

Gender	09-10	10-11	11-12	النوع
Male	15	13	30	طلاب
Female	37	77	42	طالبات
<b>Total</b>	<b>52</b>	<b>90</b>	<b>72</b>	<b>المجموع</b>



## Graduated Students by Major and Gender

الخريجون حسب التخصص والنوع

Major	Male	Female	Total	التخصص
Medicine	30	42	72	الطب
<b>Total</b>	<b>30</b>	<b>42</b>	<b>72</b>	<b>المجموع</b>

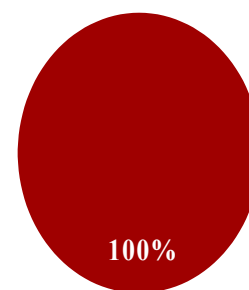
## Graduated Students by Major and Graduation Semester

الخريجون حسب التخصص وفصل التخرج

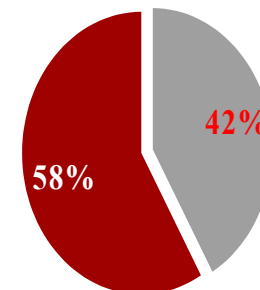
Major	Fall	Spring	Summer	Total	التخصص
Medicine	0	72	0	72	الطب
<b>Total</b>	<b>0</b>	<b>72</b>	<b>0</b>	<b>72</b>	<b>المجموع</b>

## Graduated Students by Semester

## Graduated Students by Gender



Spring



Male  
Female



Academic Staff by Department & Gender

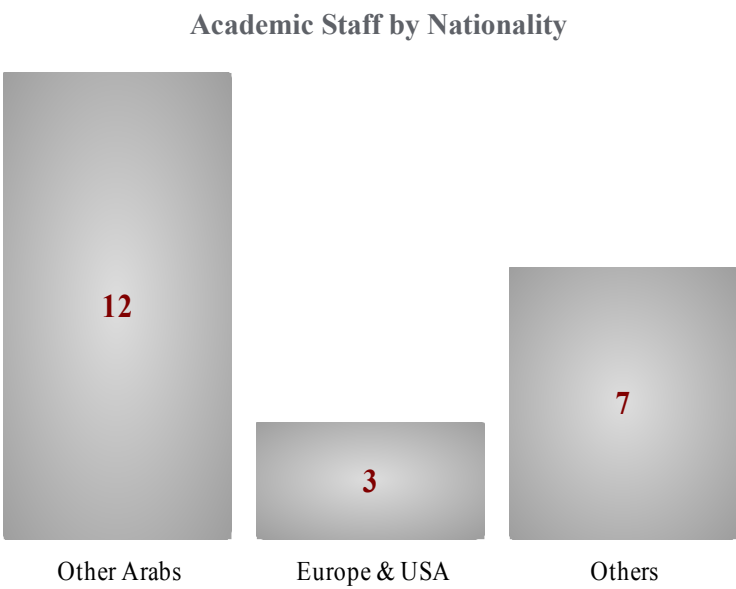

أعضاء هيئة التدريس حسب القسم والنوع

Department	Male	Female	Total	القسم
Basic Medical Sciences	8	5	13	العلوم الطبية الأساسية
Family & Community Medicine & Behavioral Sciences	1	2	3	طب الأسرة والمجتمع والعلوم السلوكية
Clinical Sciences	5	1	6	العلوم السريرية
Total	14	8	22	المجموع

Academic Staff by Department & Nationality

أعضاء هيئة التدريس حسب القسم والجنسية

Department	Other Arabs	Europe & USA	Others	Total	القسم
Basic Medical Sciences	9	1	3	13	العلوم الطبية الأساسية
Family & Community Medicine & Behavioral Sciences	1	1	1	3	طب الأسرة والمجتمع والعلوم السلوكية
Clinical Sciences	2	1	3	6	العلوم السريرية
Total	12	3	7	22	المجموع



Academic Staff by Department and Academic Rank
أعضاء هيئة التدريس حسب القسم والرتبة العلمية

Academic Staff by Academic Rank

Department	Professor	Associate Professor	Assistant Professor	Lecturer	Total	القسم
Basic Medical Sciences	1	3	8	1	13	العلوم الطبية الأساسية
Family & Community Medicine & Behavioral Sciences	0	2	0	1	3	طب الأسرة والمجتمع والعلوم السلوكية
Clinical Sciences	2	2	1	1	6	العلوم السريرية
Total	3	7	9	3	22	المجموع

Professor
Associate Professor
Assistant Professor
Lectuer

Basic Medical Sciences
Family & Community Medicine & Behavioral Sciences
Clinical Sciences

3%
23%
62%
8%

67%
0%
33%

33%
33%
17%
17%

Academic Staff by Department and Age Group
أعضاء هيئة التدريس حسب القسم والعمر

Department	< 31	31 - 40	41 - 50	51 - 60	61 - 70	Total	القسم
Basic Medical Sciences	1	4	3	4	1	13	العلوم الطبية الأساسية
Family & Community Medicine & Behavioral Sciences	0	1	0	2	0	3	طب الأسرة والمجتمع والعلوم السلوكية
Clinical Sciences	1	0	1	2	2	6	العلوم السريرية
Total	2	5	4	8	3	22	المجموع

Professor
Associate Prof.
Assistant Prof
Lecturer



## كلية طب الأسنان



# كلية طب الأسنان

### رسالة الكلية

أن تكون سباقة على المستوى الإقليمي في مجال صحة الفم والأبحاث والرعاية الصحية، مع التركيز على خدمة المجتمع والمهنة.

### أقسام الكلية:

- ◆ قسم علوم صحة الفم والقحف والوجه
- ◆ قسم علاج الأسنان العام والتخصصي



## College of Dentistry



### **Vision of the College :**

To be a regional leader in oral health education, research and patient care with an emphasis on serving the needs of the community and the profession.

### **College Departments:**

- Department of Oral and Craniofacial Health Sciences
- Department of General and Special Dental Practice

# Dentistry

## Trend of Admitted Students

تطور أعداد المقبولين

Gender	05-04	05-06	06-07	07-08	08-09	09-10	10-11	11-12	النوع
Male	20	15	16	13	22	25	50	40	طلاب
Female	97	131	77	108	86	126	113	134	طالبات
<b>Total</b>	<b>117</b>	<b>146</b>	<b>93</b>	<b>121</b>	<b>108</b>	<b>151</b>	<b>163</b>	<b>174</b>	<b>المجموع</b>

## Admitted Students by Type of Admission and Gender

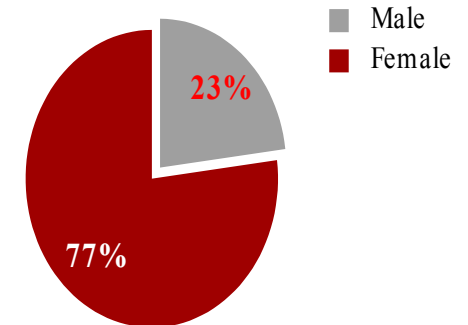
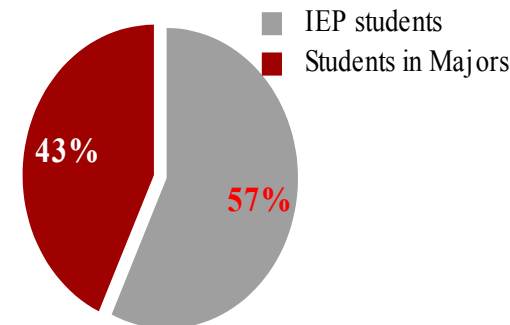
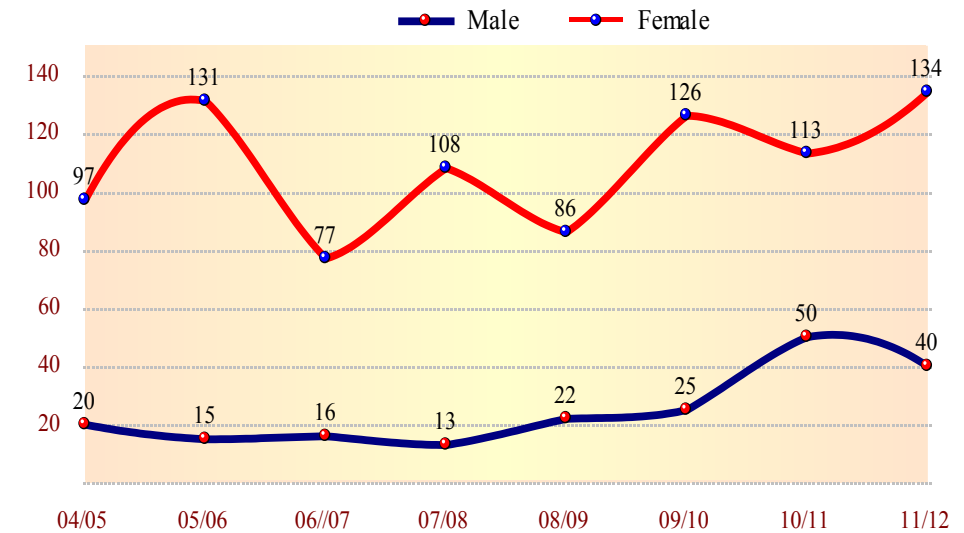
المقبولون حسب نوع القبول والنوع

Type	Male	Female	Total	نوع القبول
IEP Students	20	79	99	طالبة برنامج اللغة الإنجليزية المكثف
Students in Majors	20	55	75	الطلبة في التخصصات
<b>Total</b>	<b>40</b>	<b>134</b>	<b>174</b>	<b>المجموع</b>

## Admitted Students by Type of Admission and Semester

المقبولون حسب نوع القبول وفصل القبول

Type	Fall	Spring	Total	نوع القبول
IEP Students	99	0	99	طالبة برنامج اللغة الإنجليزية المكثف
Students in Majors	75	0	75	الطلبة في التخصصات
<b>Total</b>	<b>174</b>	<b>0</b>	<b>174</b>	<b>المجموع</b>



## Newly Enrolled College of Dentistry

المسجلون الجدد  
كلية طب الأسنان

### Newly Enrolled Students

أعداد المسجلين الجدد

Gender	09-10	10-11	11-12	النوع
Male	23	35	38	طلاب
Female	113	89	103	طالبات
<b>Total</b>	<b>136</b>	<b>124</b>	<b>141</b>	<b>المجموع</b>

### Newly Enrolled Students by Type of Admission and Gender

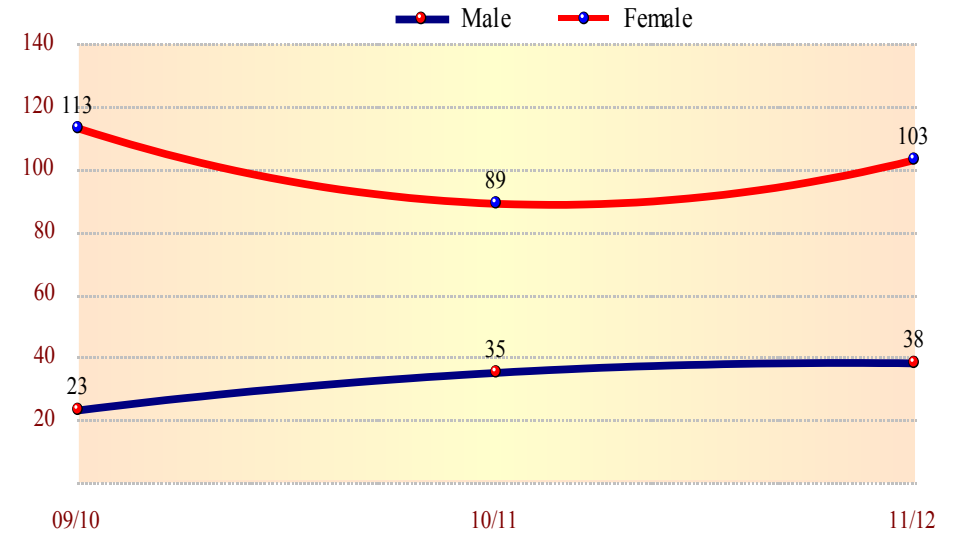
المسجلون الجدد حسب  
نوع القبول والنوع

Type	Male	Female	Total	النوع
IEP Students	5	15	20	طلبة برنامج اللغة الإنجليزية المكثف
Students in Majors	33	88	121	الطلبة في التخصصات
<b>Total</b>	<b>38</b>	<b>103</b>	<b>141</b>	<b>المجموع</b>

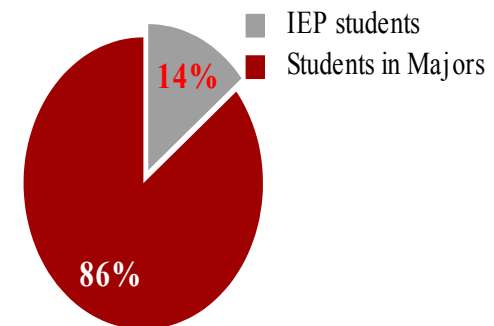
### Newly Enrolled Students by Type of Admission and Semester

المسجلون الجدد  
حسب نوع القبول وفصل القبول

Type	Fall	Spring	Total	نوع القبول
IEP Students	20	0	20	طلبة برنامج اللغة الانجليزية المكثف
Students in Majors	121	0	121	الطلبة في التخصصات
<b>Total</b>	<b>141</b>	<b>0</b>	<b>141</b>	<b>المجموع</b>



### Newly Enrolled Students by Type of Admission



# Enrollment

## College of Dentistry

المسجلون  
كلية طب الأسنان

### Trend of Enrolled Students

تطور أعداد المسجلين

Gender	04-05	05-06	06-07	07-08	08-09	09-10	10-11	11-12	النوع
Male	15	23	45	59	62	86	104	113	طلاب
Female	91	206	280	366	409	483	483	479	طالبات
<b>Total</b>	<b>106</b>	<b>229</b>	<b>325</b>	<b>425</b>	<b>471</b>	<b>569</b>	<b>587</b>	<b>592</b>	<b>المجموع</b>

### Enrolled Students by Type of Registration

الطلبة المسجلون حسب نوع التسجيل

Type	Male	Female	Total	النوع
IEP Students	6	16	22	طلبة برنامج اللغة الإنجليزية المكثف
Students in Majors	107	463	570	الطلبة في التخصصات
<b>Total</b>	<b>113</b>	<b>479</b>	<b>592</b>	<b>المجموع</b>

### IEP Students by Major and Gender

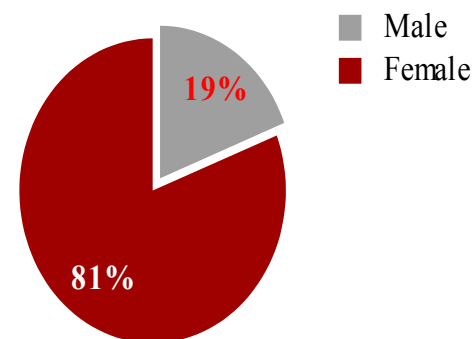
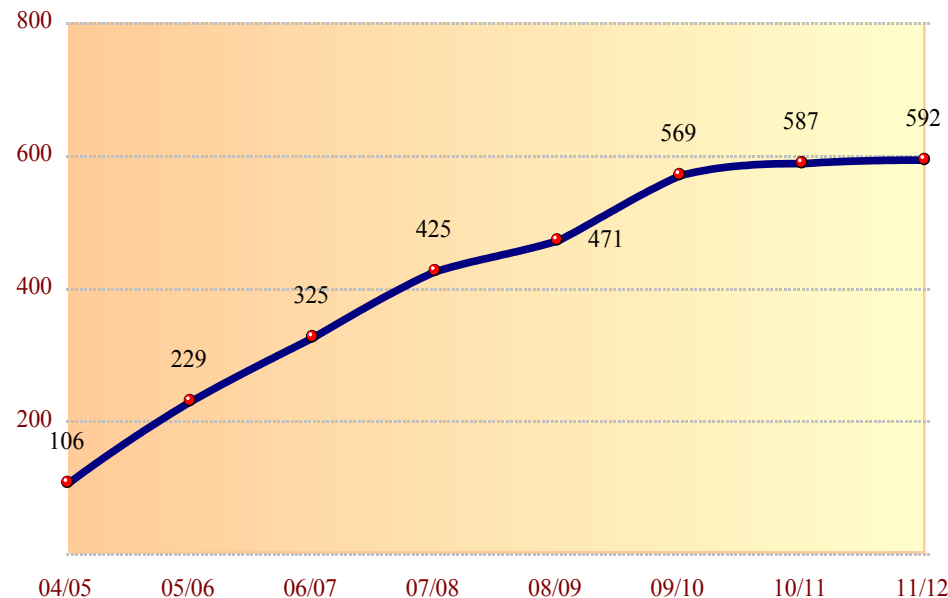
طلبة برنامج اللغة الإنجليزية المكثف المسجلون حسب التخصص والنوع

Major	Male	Female	Total	التخصص
Dentistry	6	16	22	طب الأسنان
<b>Total</b>	<b>6</b>	<b>16</b>	<b>22</b>	<b>المجموع</b>

### Enrolled Students by Major and Gender

الطلبة المسجلون بالتخصصات حسب التخصص والنوع

Major	Male	Female	Total	التخصص
Dentistry	107	463	570	طب الأسنان
<b>Total</b>	<b>107</b>	<b>463</b>	<b>570</b>	<b>المجموع</b>



Trend of Graduation

تطور أعداد الخريجين

Gender	09-10	10-11	11-12	النوع
Male	6	11	17	طلاب
Female	35	72	80	طالبات
Total	41	83	97	المجموع

Graduated Students by Major and Gender

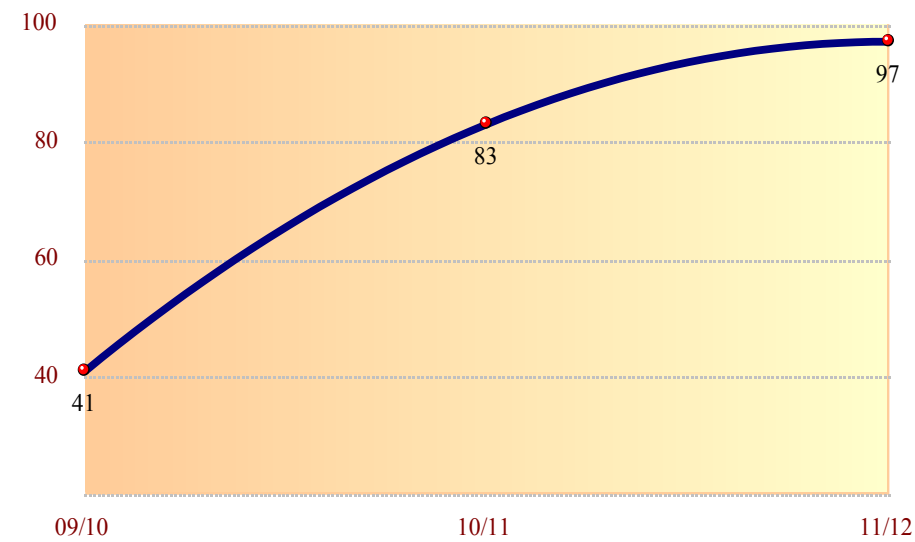
الخريجون حسب التخصص والنوع

Major	Male	Female	Total	التخصص
Dentistry	17	80	97	طب الأسنان
Total	17	80	97	المجموع

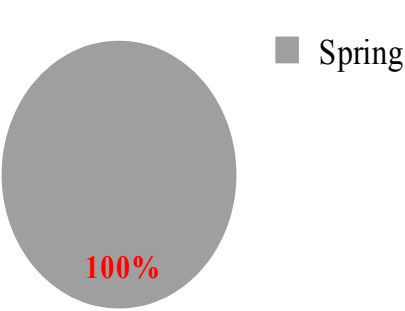
Graduated Students by Major and Graduation Semester

الخريجون حسب التخصص وفصل التخرج

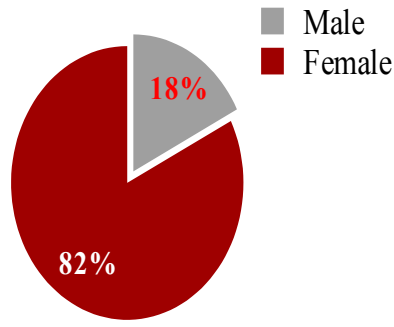
Major	Fall	Spring	Summer	Total	التخصص
Dentistry	0	97	0	97	طب الأسنان
Total	0	97	0	97	المجموع



Graduated Students by Semester



Graduated Students by Gender





Academic Staff by Department & Gender

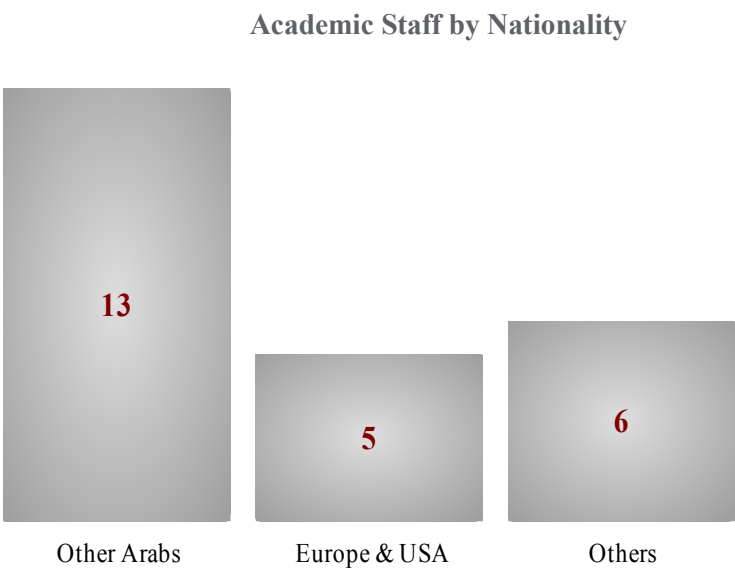
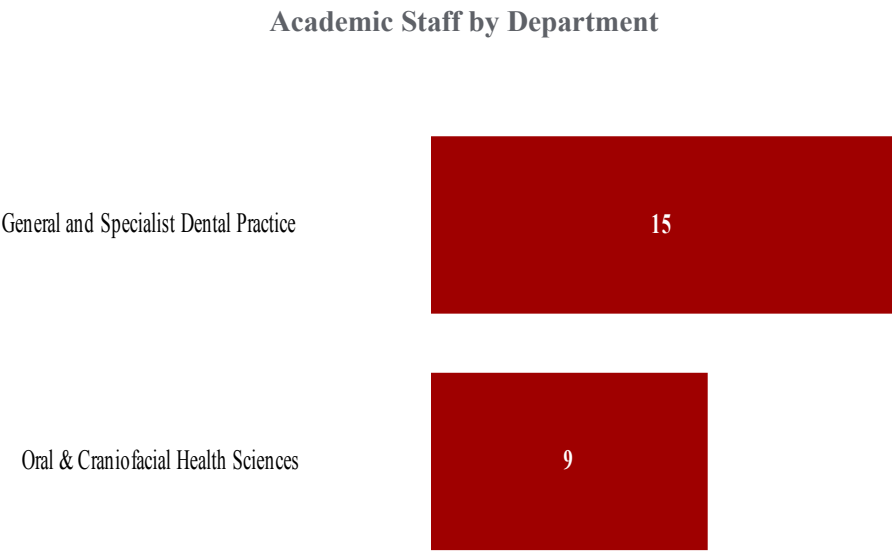
أعضاء هيئة التدريس حسب القسم والنوع

Department	Male	Female	Total	القسم
General and Specialist Dental	9	6	15	عيادة الأسنان العامة والاختصاصية
Oral & Craniofacial Health Sciences	5	4	9	صحة الفم والقحف الوجهي
Total	14	10	24	المجموع

Academic Staff by Department & Nationality

أعضاء هيئة التدريس حسب القسم والجنسية

Department	Other	Europe & USA	Others	Total	القسم
General and Specialist Dental Practice	8	3	4	15	عيادة الأسنان العامة والاختصاصية
Oral & Craniofacial Health Sciences	5	2	2	9	صحة الفم والقحف الوجهي
Total	13	5	6	24	المجموع



# Academic Staff

## College of Dentistry

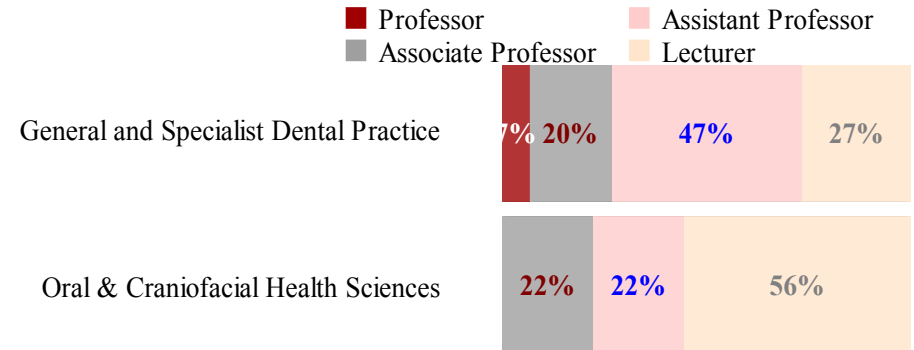
أعضاء هيئة التدريس  
كلية طب الأسنان

Academic Staff by Department and Academic Rank

أعضاء هيئة التدريس حسب  
القسم والرتبة العلمية

Department	Professor	Associate Professor	Assistant Professor	Lecturer	Total	القسم
General and Specialist Dental Practice	1	3	7	4	15	عيادة الأسنان العامة والاختصاصية
Oral & Craniofacial Health Sciences	0	2	2	5	9	صحة الفم والقحف الوجهي
<b>Total</b>	<b>1</b>	<b>5</b>	<b>9</b>	<b>9</b>	<b>24</b>	<b>المجموع</b>

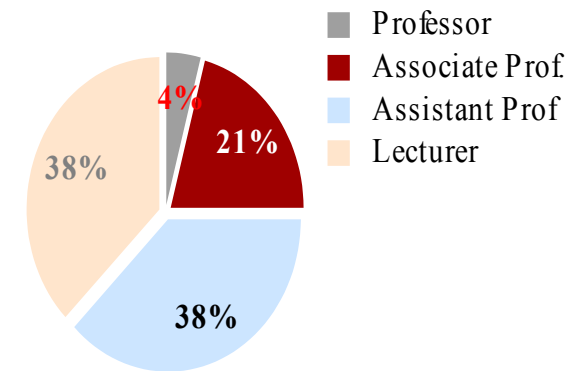
Academic Staff by Academic Rank



Academic Staff by Department and Age Group

أعضاء هيئة التدريس حسب القسم والعمر

Department	31 - 40	41 - 50	51 - 60	Total	القسم
General and Specialist Dental Practice	6	8	1	15	عيادة الأسنان العامة والاختصاصية
Oral & Craniofacial Health Sciences	5	2	2	9	صحة الفم والقحف الوجهي
<b>Total</b>	<b>11</b>	<b>10</b>	<b>3</b>	<b>24</b>	<b>المجموع</b>





## كلية الصيدلة



### رسالة الكلية

تطرح الكلية برامج متميزة في مجالات الصيدلة والرعاية الصحية حسب أفضل المعايير العالمية مع الحفاظ على الهوية والتقاليد التي تميز مجتمعاتنا.

### أقسام الكلية:

- ◆ قسم الأدوية والصيدلانيات
- ◆ قسم الممارسات الصيدلانية

كلية الصيدلة



## College of Pharmacy



### Mission of the College :

The mission of the College of Pharmacy is to provide a high quality, intellectually challenging Pharmacy education that prepares competent graduates to take part in the pharmaceutical care system. The College aims at making a significant contribution in the delivery of modern health care system in UAE, the region and internationally.

### College Departments:

- Department of Pharmacology & Pharmaceutics
- Department of Pharmacy Practice

# Pharmacy

## Trend of Admitted Students

تطور أعداد المقبولين

Gender	05-04	05-06	06-07	07-08	08-09	09-10	10-11	11-12	النوع
Male	19	13	24	8	13	27	24	32	طلاب
Female	76	101	68	79	74	106	123	158	طالبات
<b>Total</b>	<b>95</b>	<b>114</b>	<b>92</b>	<b>87</b>	<b>87</b>	<b>133</b>	<b>147</b>	<b>190</b>	<b>المجموع</b>

## Admitted Students by Type of Admission and Gender

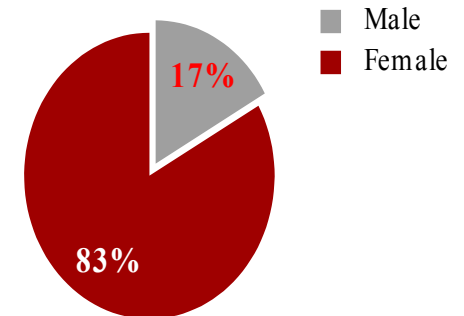
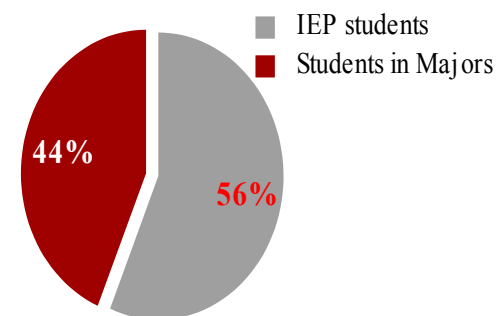
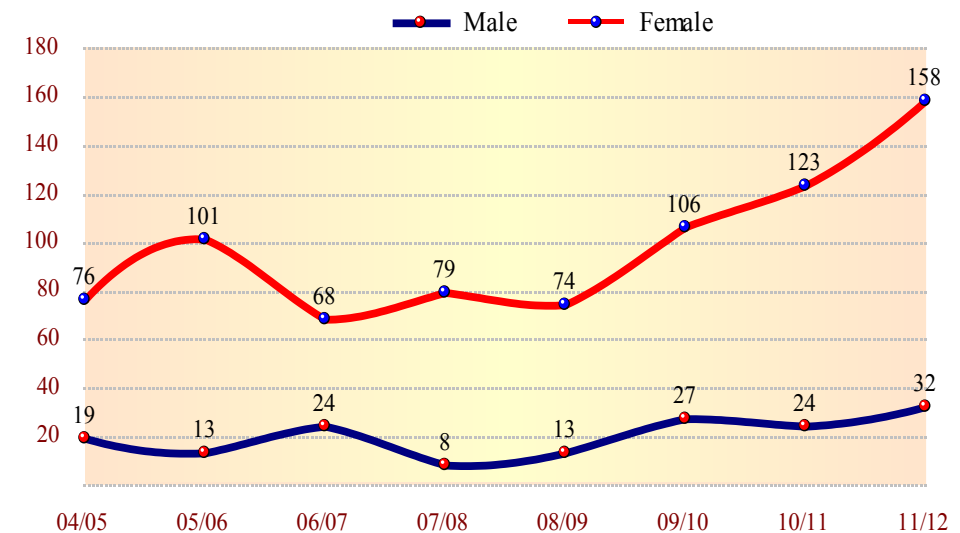
المقبولون حسب نوع القبول والنوع

Type	Male	Female	Total	نوع القبول
IEP Students	17	90	107	طالبة برنامج اللغة الإنجليزية المكثف
Students in Majors	15	68	83	الطالبة في التخصصات
<b>Total</b>	<b>32</b>	<b>158</b>	<b>190</b>	<b>المجموع</b>

## Admitted Students by Type of Admission and Semester

المقبولون حسب نوع القبول وفصل القبول

Type	Fall	Spring	Total	نوع القبول
IEP Students	107	0	107	طالبة برنامج اللغة الإنجليزية المكثف
Students in Majors	83	0	83	الطالبة في التخصصات
<b>Total</b>	<b>190</b>	<b>0</b>	<b>190</b>	<b>المجموع</b>



## Newly Enrolled College of Pharmacy

المسجلون الجدد  
كلية الصيدلة

### Newly Enrolled Students

أعداد المسجلين الجدد

Gender	09-10	10-11	11-12	النوع
Male	20	17	27	طلاب
Female	93	103	137	طالبات
<b>Total</b>	<b>113</b>	<b>120</b>	<b>164</b>	<b>المجموع</b>

### Newly Enrolled Students by Type of Admission and Gender

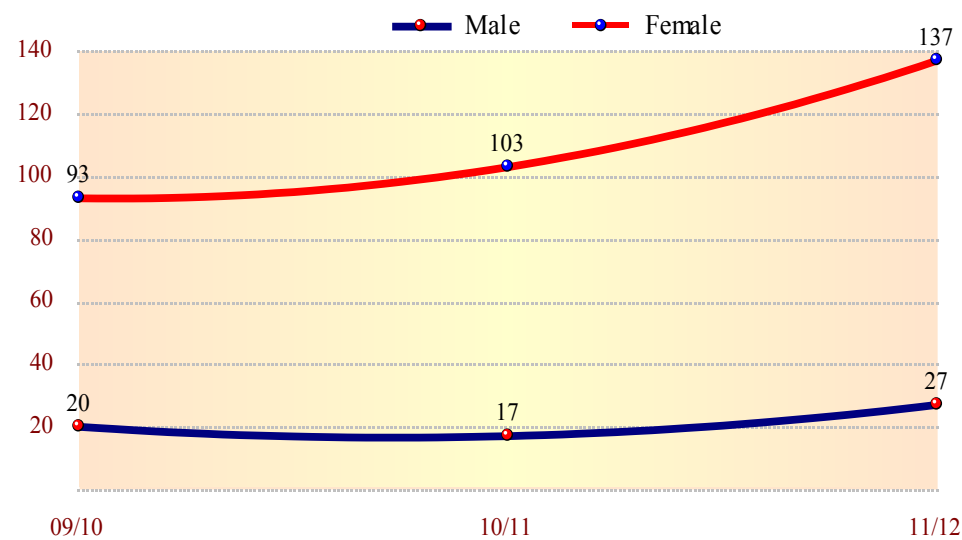
المسجلون الجدد حسب  
نوع القبول والنوع

Type	Male	Female	Total	النوع
IEP Students	4	31	35	طالبة برنامج اللغة الإنجليزية المكثف
Students in Majors	23	106	129	الطالبة في التخصصات
<b>Total</b>	<b>27</b>	<b>137</b>	<b>164</b>	<b>المجموع</b>

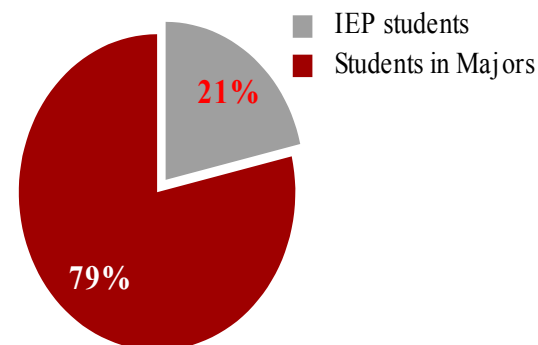
### Newly Enrolled Students by Type of Admission and Semester

المسجلون الجدد حسب نوع  
القبول وفصل القبول

Type	Fall	Spring	Total	نوع القبول
IEP Students	35	0	35	طالبة برنامج اللغة الانجليزية المكثف
Students in Majors	129	0	129	الطالبة في التخصصات
<b>Total</b>	<b>164</b>	<b>0</b>	<b>164</b>	<b>المجموع</b>



### Newly Enrolled Students by Type of Admission



Trend of Enrolled Students      تطور أعداد المسجلين

Gender	04-05	05- 06	06-07	07-08	08-09	09-10	10-11	11-12	النوع
Male	12	27	43	36	40	50	62	76	طلاب
Female	65	154	204	247	273	291	339	406	طالبات
Total	77	181	247	283	313	341	401	482	المجموع

Enrolled Students by Type of Registration      الطلبة المسجلون حسب نوع التسجيل

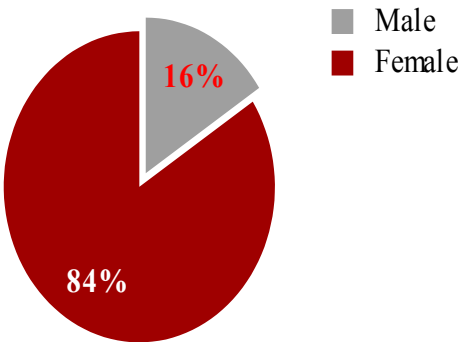
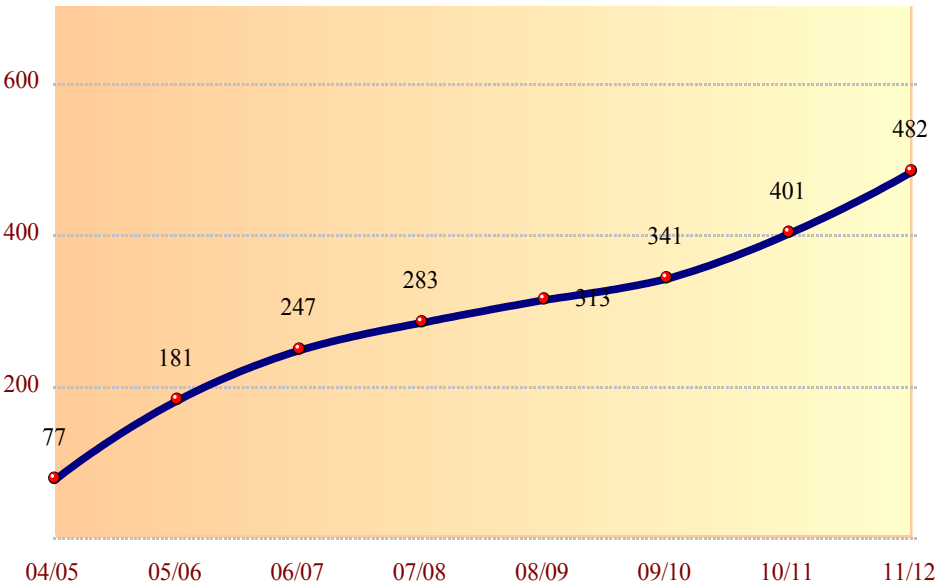
Type	Male	Female	Total	النوع
IEP Students	2	16	18	طلبة برنامج اللغة الإنجليزية المكثف
Students in Majors	74	390	464	الطلبة في التخصصات
Total	76	406	482	المجموع

IEP Students by Major and Gender      طلبة برنامج اللغة الإنجليزية المكثف المسجلون حسب التخصص والنوع

Major	Male	Female	Total	التخصص
Pharmacy	2	16	18	الصيدلة
Total	2	16	18	المجموع

Enrolled Students by Major and Gender      الطلبة المسجلون بالتخصصات حسب التخصص والنوع

Major	Male	Female	Total	التخصص
Pharmacy	74	390	464	الصيدلة
Total	74	390	464	المجموع



# Graduated Students College of Pharmacy

الخريجون  
كلية الصيدلة

## Trend of Graduation

تطور أعداد الخريجين

Gender	08-09	09-10	10-11	11-12	النوع
Male	8	6	6	7	طلاب
Female	31	39	55	41	طالبات
<b>Total</b>	<b>39</b>	<b>45</b>	<b>61</b>	<b>48</b>	<b>المجموع</b>

## Graduated Students by Major and Gender

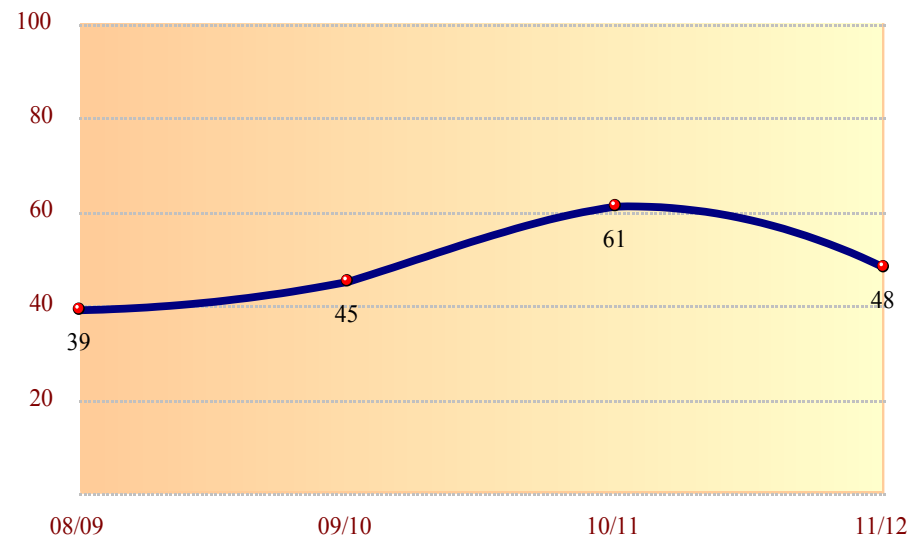
الخريجون حسب التخصص والنوع

Major	Male	Female	Total	التخصص
Pharmacy	7	41	48	الصيدلة
<b>Total</b>	<b>7</b>	<b>41</b>	<b>48</b>	<b>المجموع</b>

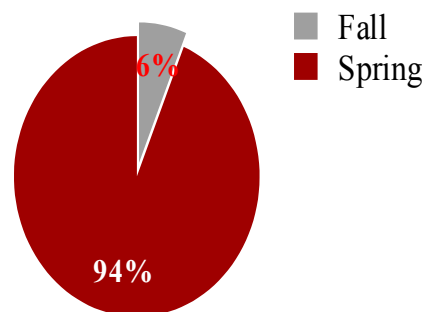
## Graduated Students by Major and Graduation Semester

الخريجون حسب التخصص وفصل التخرج

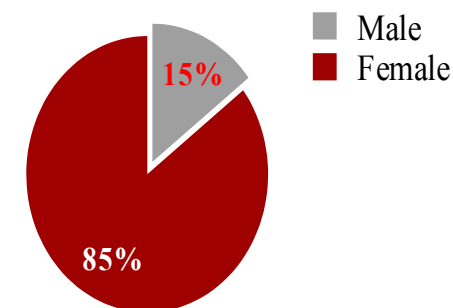
Major	Fall	Spring	Total	التخصص
Pharmacy	3	45	48	الصيدلة
<b>Total</b>	<b>3</b>	<b>45</b>	<b>48</b>	<b>المجموع</b>



## Graduated Students by Semester



## Graduated Students by Gender

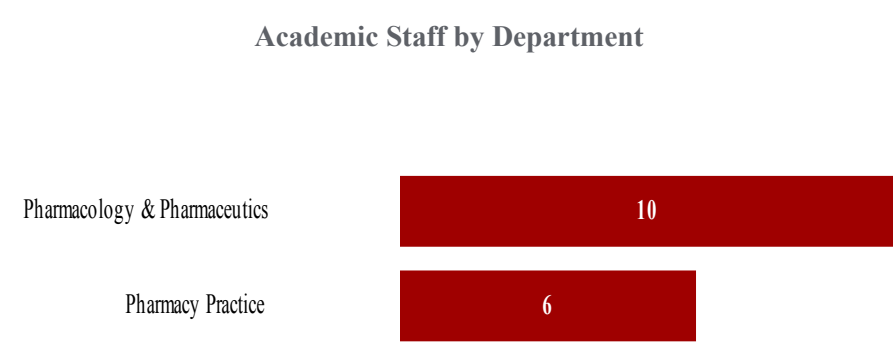




Academic Staff by Department & Gender

أعضاء هيئة التدريس حسب القسم والنوع

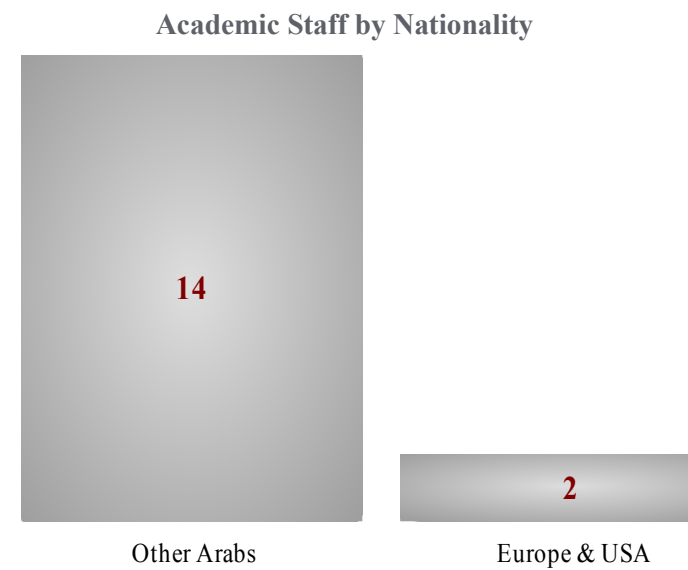
Department	Male	Female	Total	القسم
Pharmacology & Pharmaceutics	4	6	10	الأدوية والصيدلانيات
Pharmacy Practice	5	1	6	الممارسات الصيدلانية
Total	9	7	16	المجموع



Academic Staff by Department & Nationality

أعضاء هيئة التدريس حسب القسم والجنسية

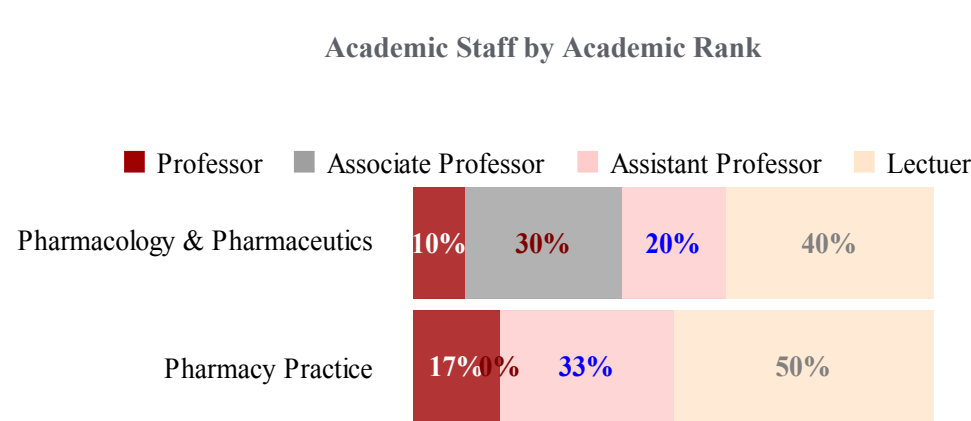
Department	Other Arabs	Europe & USA	Total	القسم
Pharmacology & Pharmaceutics	9	1	10	الأدوية والصيدلانيات
Pharmacy Practice	5	1	6	الممارسات الصيدلانية
Total	14	2	16	المجموع



Academic Staff by Department and Academic Rank

أعضاء هيئة التدريس حسب القسم والرتبة العلمية

Department	Professor	Associate	Assistant	Lecturer	Total	القسم
Pharmacology & Pharmaceutics	1	3	2	4	10	الأدوية والصيدلانيات
Pharmacy Practice	1	0	2	3	6	الممارسات الصيدلانية
Total	2	3	4	7	16	المجموع





## كلية المجتمع



### رسالة الكلية

تتجسد رسالة كلية المجتمع في الاستجابة لحاجات سوق العمل في دولة الإمارات العربية المتحدة برفده باليد العاملة المؤهلة تأهيلا جامعيًا متوسطا والمدرّبة تدريبًا تطبيقيًا وفنيا ملائمًا لمتطلبات الوظائف في القطاعين العام والخاص.

### أقسام الكلية:

- ◆ قسم العلوم الإدارية والمالية
- ◆ قسم تكنولوجيا المعلومات
- ◆ قسم العلوم الصحية والطبية
- ◆ قسم العلوم الأساسية

كلية المجتمع



## Community College



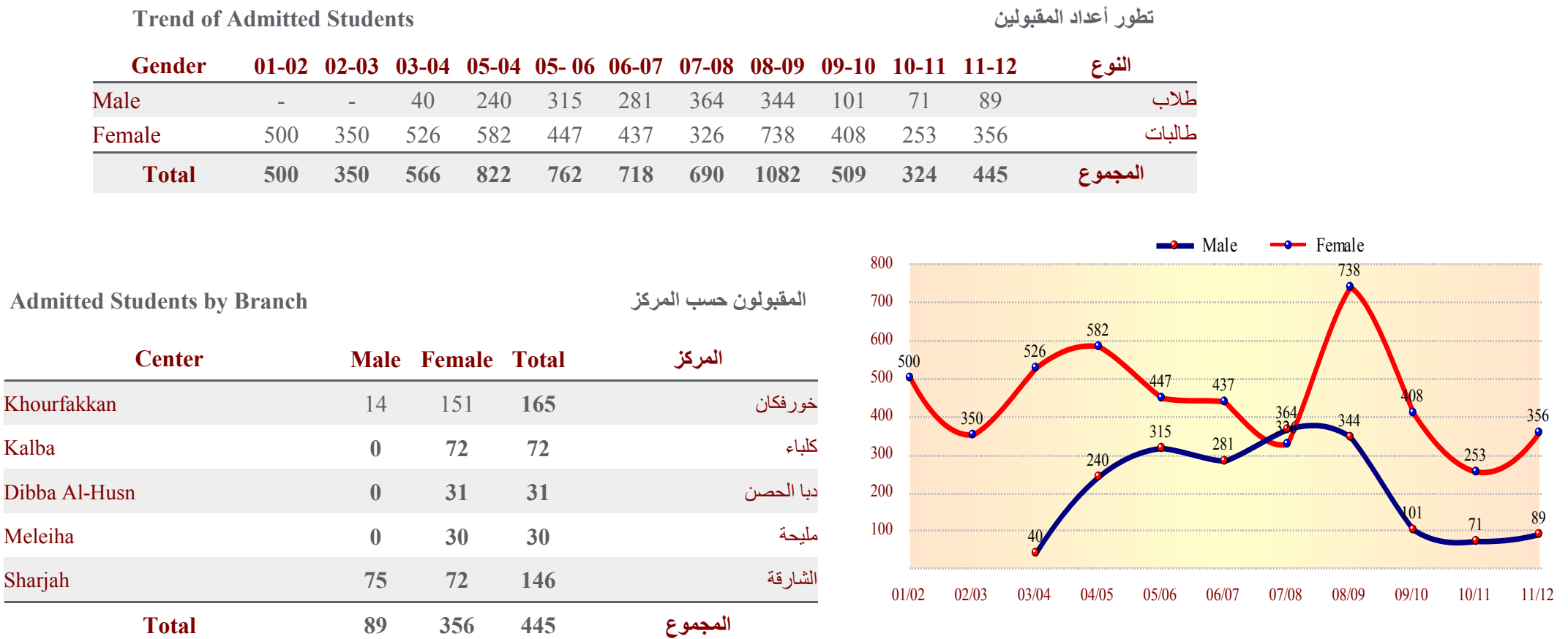
### **Mission of the College :**

The Mission of the community college is to respond to labour market needs in the United Arab Emirates and to supply work forces that have been trained and given intermediate university qualification that focus on the applied and technical aspects so as to be compatible with the needs of the labour market and its current and future requirements.

### **College Departments:**

- Department of Administrative and Financial Sciences
- Department of Information Technology
- Department of Medical and Health Sciences
- Department of Basic Sciences

Community College



## Newly Enrolled Community College

المسجلون الجدد  
كلية المجتمع

### Newly Enrolled Students

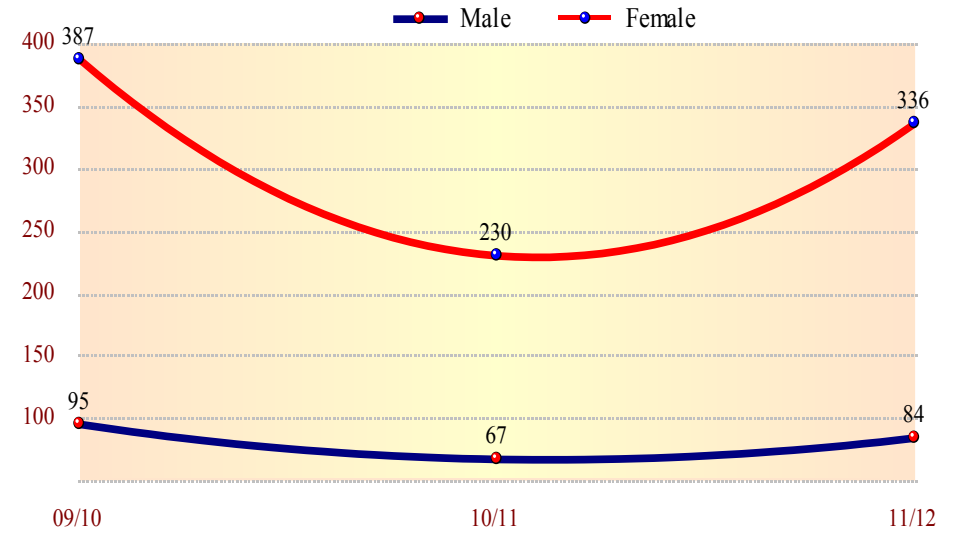
أعداد المسجلين الجدد

Gender	09-10	10-11	11-12	النوع
Male	95	67	84	طلاب
Female	387	230	336	طالبات
<b>Total</b>	<b>482</b>	<b>297</b>	<b>420</b>	<b>المجموع</b>

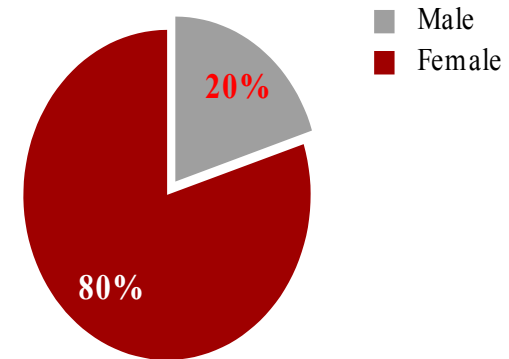
### Newly Enrolled Students by Program and Gender

المسجلون الجدد حسب البرنامج والنوع

Major	Male	Female	Total	التخصص
Accounting	1	31	32	المحاسبة
Business Administration	38	173	211	إدارة الأعمال
Environmental Health & Safety	1	2	3	الصحة والسلامة البيئية
Food Safety	11	2	13	السلامة الغذائية
Information Technology	32	107	139	تقنية معلومات
Dental Laboratory Technology	0	5	5	تقنية مختبرات الأسنان
Library & Information Systems	1	7	8	المكتبات ونظم المعلومات
Pharmacy	0	1	1	الصيدلة
Secretariat & Office Mgt	0	8	8	السكرتارية وإدارة المكاتب
<b>Total</b>	<b>84</b>	<b>336</b>	<b>420</b>	<b>المجموع</b>



### Newly Enrolled Students by Gender



## Trend of Enrolled Students

## تطور أعداد المسجلين

Gender	01-02	02-03	03-04	05-04	05- 06	06-07	07-08	08-09	09-10	10-11	11-12	النوع
Male	-	-	20	102	289	511	620	545	313	198	216	طلاب
Female	336	194	293	362	782	776	739	876	899	881	758	طالبات
<b>Total</b>	<b>336</b>	<b>194</b>	<b>213</b>	<b>464</b>	<b>1071</b>	<b>1287</b>	<b>1359</b>	<b>1421</b>	<b>1212</b>	<b>1079</b>	<b>974</b>	<b>المجموع</b>

## Enrolled Students by Major and Gender

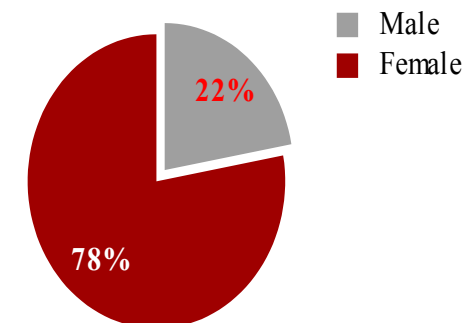
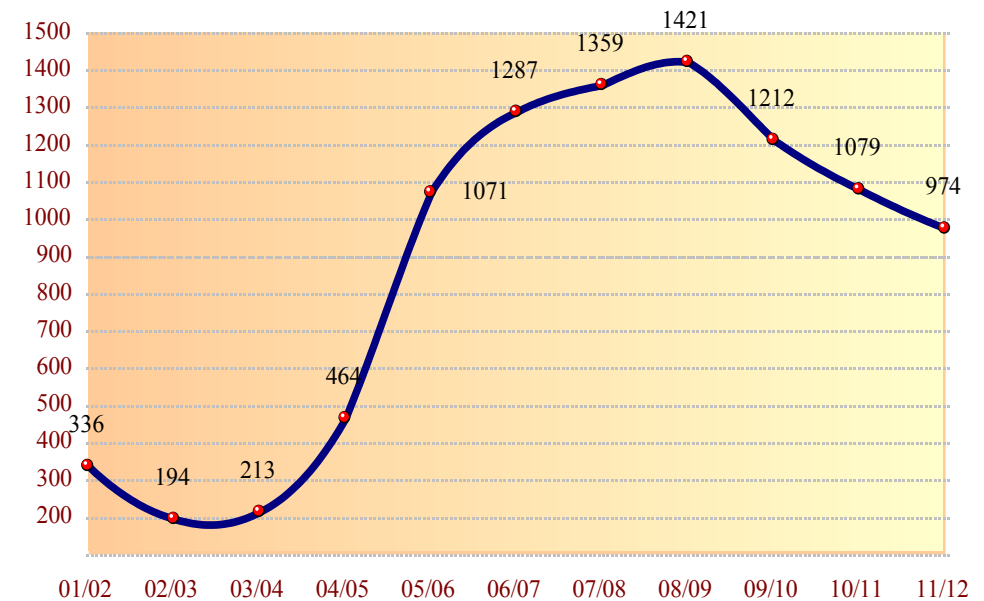
## المسجلون حسب التخصص والنوع

Major	Male	Female	Total	التخصص
Foundation	1	3	4	البرنامج التأسيسي
Business Administration	100	267	367	إدارة الأعمال
Accounting	4	128	132	المحاسبة
Secretariat Office management	0	20	20	السكرتارية وإدارة المكاتب
Information Technology	52	278	330	تقنية معلومات
Pharmacy	0	4	4	الصيدلة
Library & Information System	1	28	29	المكتبات ونظم المعلومات
Dental Laboratory Technology	0	28	28	تقنية مختبرات الأسنان
Pharmacy Assistant	0	1	1	مساعد صيدلة
Food Safety	53	0	53	السلامة الغذائية
Environmental Health & Safety	5	1	6	الصحة والسلامة البيئية
<b>Total</b>	<b>216</b>	<b>758</b>	<b>974</b>	<b>المجموع</b>

## Enrolled Students by Center and Gender

## المسجلون حسب المركز والنوع

Center	Male	Female	Total	المركز
Khourfakkan				خورفكان
Kalba				كلباء
Dibba Al-Husn				دبا الحصن
Meleiha				مليحة
Sharjah				الشارقة
<b>Total</b>				<b>المجموع</b>



# Graduated Students Community College

الخريجون  
كلية المجتمع

## Trend of Graduation

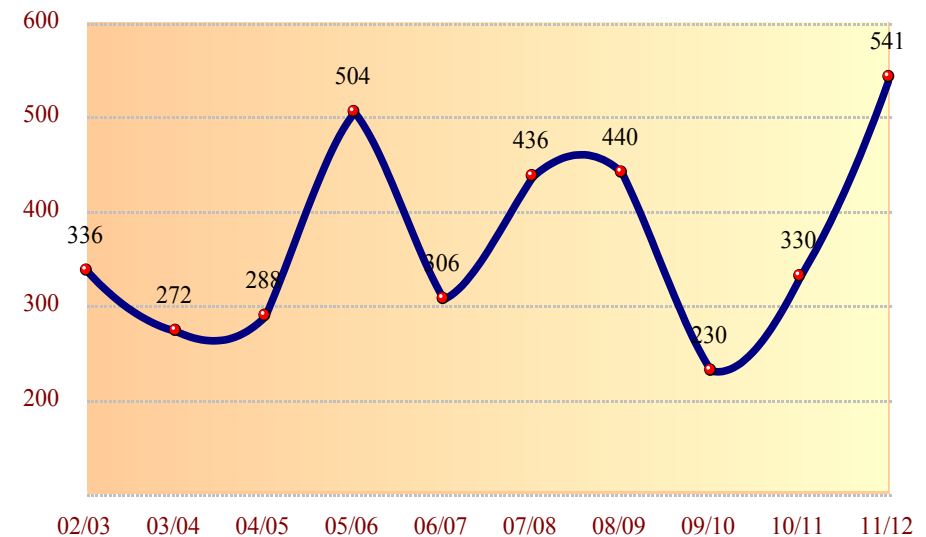
تطور أعداد الخريجين

Gender	02-03	03-04	04-05	05-06	06-07	07-08	08-09	09-10	10-11	11-12	النوع
Male	-	-	26	102	95	163	182	88	81	147	طلاب
Female	336	272	262	402	211	273	258	142	249	394	طالبات
<b>Total</b>	<b>336</b>	<b>272</b>	<b>288</b>	<b>504</b>	<b>306</b>	<b>436</b>	<b>440</b>	<b>230</b>	<b>330</b>	<b>541</b>	<b>المجموع</b>

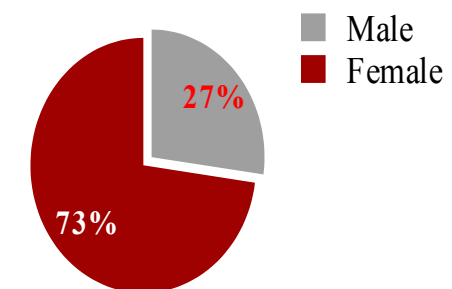
## Graduated Students by Major and Gender

الخريجون حسب التخصص والنوع

Major	Male	Female	Total	التخصص
Accounting	3	75	78	المحاسبة
Business Administration	59	132	191	إدارة الأعمال
Dental Laboratory Technology	0	13	13	
Environmental Health & Safety	5	0	5	
Food Safety	51	0	51	السلامة الغذائية
Information Technology	29	157	186	تقنية معلومات
Library & Information System	0	16	16	المكتبات ونظم المعلومات
Pharmacy Assistant	0	1	1	
<b>Total</b>	<b>147</b>	<b>394</b>	<b>541</b>	<b>المجموع</b>



## Graduated Students by Gender





## Academic Staff Community College

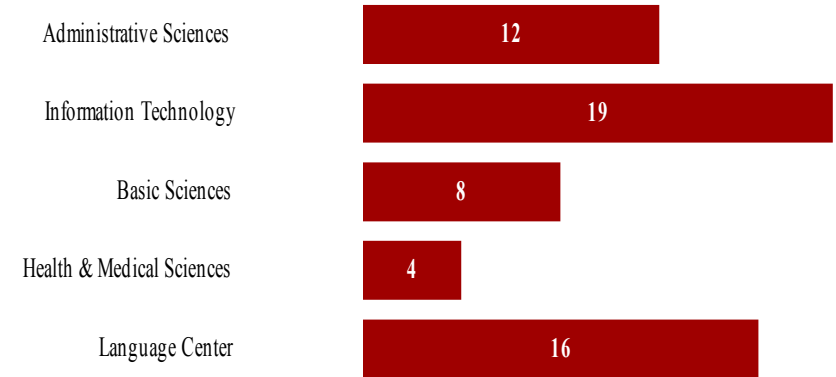
أعضاء هيئة التدريس  
كلية المجتمع

### Academic Staff by Department & Gender

أعضاء هيئة التدريس حسب القسم والنوع

Department	Male	Female	Total	القسم
Administrative Sciences	7	5	12	العلوم الإدارية
Information Technology	15	4	19	تكنولوجيا المعلومات
Basic Sciences	7	1	8	العلوم الأساسية
Health & Medical Sciences	2	2	4	العلوم الصحية
Language Center	13	3	16	مركز اللغات
<b>Total</b>	<b>44</b>	<b>15</b>	<b>59</b>	<b>المجموع</b>

### Academic Staff by Department

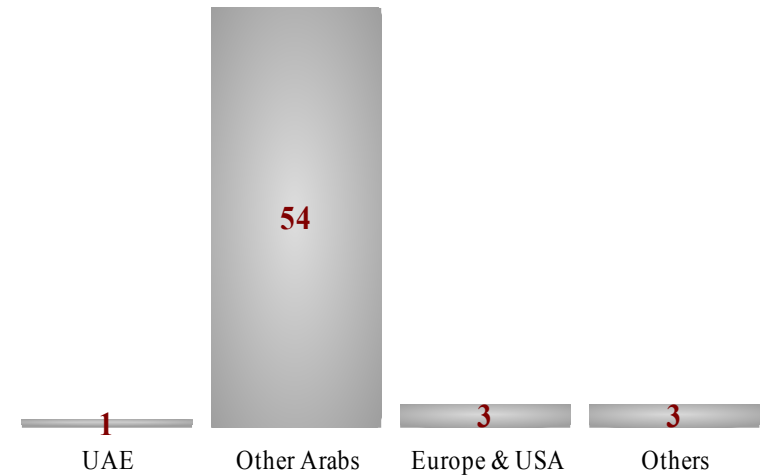


### Academic Staff by Department & Nationality

أعضاء هيئة التدريس حسب القسم والجنسية

Department	Arabs	Other	Europe & USA	Others	Total	القسم
Administrative Sciences	11	1	0	0	12	العلوم الإدارية
Information Technology	17	2	0	0	19	تكنولوجيا المعلومات
Basic Sciences	8	0	0	0	8	العلوم الأساسية
Health & Medical Sciences	4	0	0	0	4	العلوم الصحية
Language Center	10	3	3	0	16	مركز اللغات
<b>Total</b>	<b>50</b>	<b>6</b>	<b>3</b>	<b>0</b>	<b>59</b>	<b>المجموع</b>

### Academic Staff by Nationality



# Academic Staff

## Community College

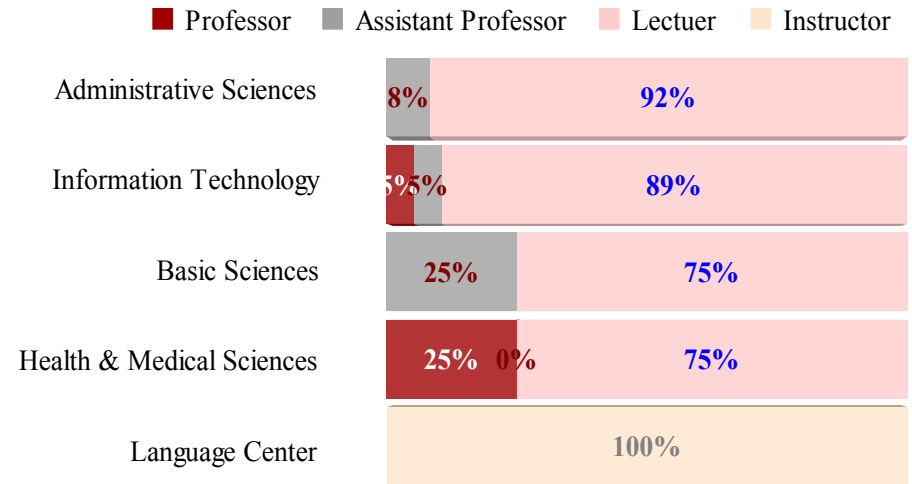
أعضاء هيئة التدريس  
كلية المجتمع

Academic Staff by Department and Academic Rank

أعضاء هيئة التدريس حسب القسم  
والرتبة العلمية

Department	Professor	Assistant Professor	Lecturer	Instructor	Total	القسم
Administrative Sciences	0	1	11	0	12	العلوم الإدارية
Information Technology	1	1	17	0	19	تكنولوجيا المعلومات
Basic Sciences	0	2	6	0	8	العلوم الأساسية
Health & Medical Sciences	1	0	3	0	4	العلوم الصحية
Language Center	0	0	0	16	16	مركز اللغات
<b>Total</b>	<b>2</b>	<b>4</b>	<b>37</b>	<b>16</b>	<b>59</b>	<b>المجموع</b>

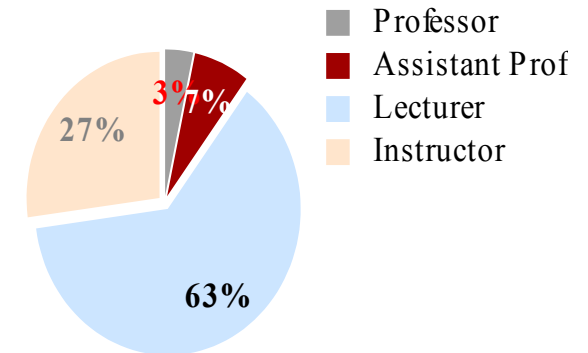
Academic Staff by Academic Rank



Academic Staff by Department and Age Group

أعضاء هيئة التدريس حسب القسم والعمر

Department	< 31	31 - 40	41 - 50	51 - 60	61 - 70	Total	القسم
Administrative Sciences	0	3	7	2	0	12	العلوم الإدارية
Information Technology	1	13	3	1	1	19	تكنولوجيا المعلومات
Basic Sciences	0	1	4	3	0	8	العلوم الأساسية
Health & Medical Sciences	0	3	0	1	0	4	العلوم الصحية
Language Center	0	5	6	5	0	16	مركز اللغات
<b>Total</b>	<b>1</b>	<b>25</b>	<b>20</b>	<b>12</b>	<b>1</b>	<b>59</b>	<b>المجموع</b>





## كلية العلوم



### رسالة الكلية

تسعى كلية العلوم إلى تحقيق مكانة متميزة لها خصوصية بين كليات المنطقة من خلال توفير بيئة أكاديمية حافزة وبرامج أكاديمية متميزة مع التركيز على البحث العلمي المرتبط بالعملية التعليمية وخدمة المجتمع. وبالإضافة إلى ذلك تهدف الكلية إلى تنمية مهارات الطالب وقدراته التحليلية والإبداعية والعلمية والمهنية، مما يؤهله إلى مواجهة المستجدات ومتطلبات سوق العمل، أو الالتحاق ببرامج الدراسات العليا.

## كلية العلوم

### أقسام الكلية

- ◆ قسم علوم الحاسوب
- ◆ قسم تكنولوجيا المعلومات
- ◆ قسم الكيمياء
- ◆ قسم الرياضيات
- ◆ قسم الفيزياء التطبيقية
- ◆ قسم علوم الحياة التطبيقية



## College of Sciences



### Mission of the College :

The College of Sciences endeavors to achieving adistinguished role among similar colleges in the region, by providing a stimulating academic environment and excellent academic programs, with emphathis on scientific research related to the educational process and community service. In addition, the college aims at developing students' analytical and creative skills as well as their academic and professional skills that will enable them to cope with the market needs or join higher studies.

### College Departments:

- Department of Computer Sciences
- Department of IT Multimedia
- Department of Chemistry
- Department of Mathematics
- Department of Applied Physics
- Department of Applied Biology

Sciences

Trend of Admitted Students

تطور أعداد المقبولين

Gender	08-09	09-10	10-11	11-12	النوع
Male	9	19	23	28	طلاب
Female	16	92	132	151	طالبات
Total	25	111	155	179	المجموع

Admitted Students by Type of Admission and Gender

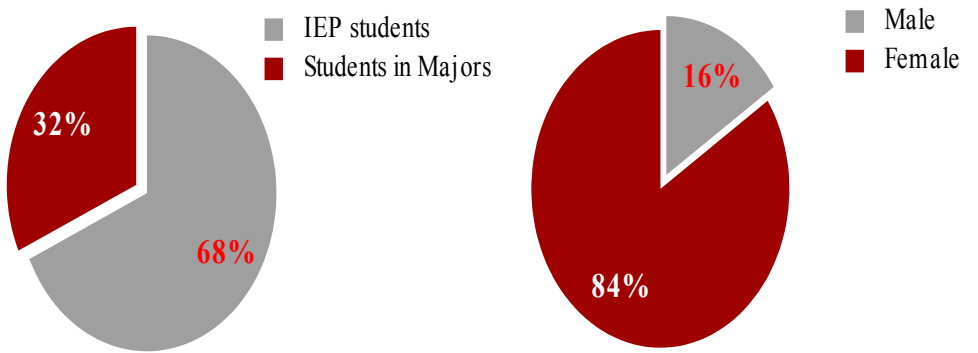
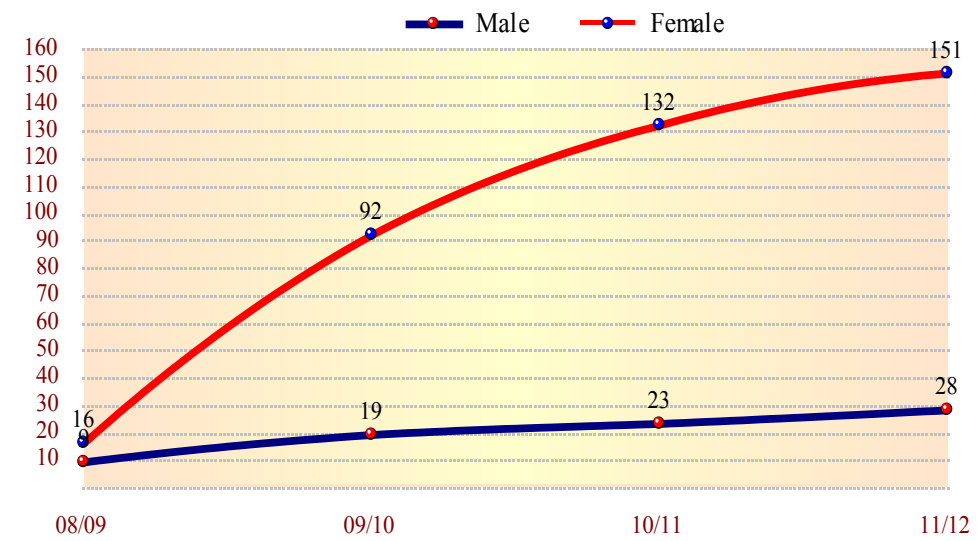
المقبولون حسب نوع القبول والنوع

Type	Male	Female	Total	نوع القبول
IEP Students	18	104	122	طلبة برنامج اللغة الإنجليزية المكثف
Students in Majors	10	47	57	الطلبة في التخصصات
Total	28	151	179	المجموع

Admitted Students by Type of Admission and Semester

المقبولون حسب نوع القبول وفصل القبول

Type	Fall	Spring	Total	نوع القبول
IEP Students	109	13	122	طلبة برنامج اللغة الإنجليزية المكثف
Students in Majors	50	7	57	الطلبة في التخصصات
Total	159	20	179	المجموع

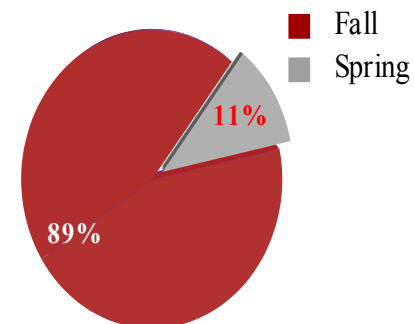


Admitted Students by Major and Admission Semester

المقبولون حسب التخصص  
وفصل القبول

Major	Fall	Spring	Total	التخصص
Applied physics	6	2	8	الفيزياء التطبيقية
Biotechnology	114	7	121	علوم الحياة التطبيقية
Chemistry	16	0	16	الكيمياء
Computer Science	9	6	15	علم الحاسوب
Information Technology Multimedia	8	4	12	تكنولوجيا المعلومات
Mathematics	6	1	7	الرياضيات
<b>Total</b>	<b>159</b>	<b>20</b>	<b>197</b>	<b>المجموع</b>

Admitted students by Semester

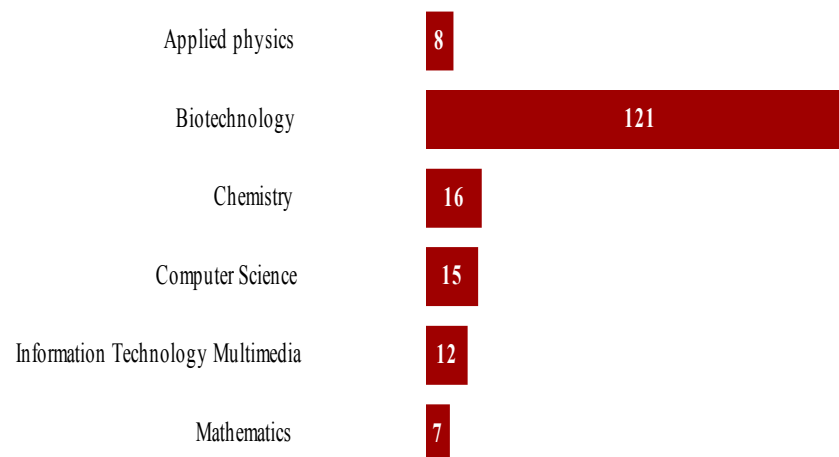


Admitted Students by Major

Admitted Students by Major and Gender

المقبولون حسب التخصص والنوع

Major	Male	Female	Total	التخصص
Applied physics	5	3	8	الفيزياء التطبيقية
Biotechnology	10	111	121	علوم الحياة التطبيقية
Chemistry	2	14	16	الكيمياء
Computer Science	7	8	15	علم الحاسوب
Information Technology Multimedia	4	8	12	تكنولوجيا المعلومات
Mathematics	0	7	7	الرياضيات
<b>Total</b>	<b>28</b>	<b>151</b>	<b>179</b>	<b>المجموع</b>



IEP Students by Major and Admission Semester

طلبة برنامج اللغة الانجليزية  
المكثف حسب التخصص وفصل القبول

Major	Fall	Spring	Total	التخصص
Applied physics	2	1	3	الفيزياء التطبيقية
Biotechnology	78	3	81	علوم الحياة التطبيقية
Chemistry	10	0	10	الكيمياء
Computer Science	7	6	13	علم الحاسوب
Information Technology Multimedia	6	2	8	تكنولوجيا المعلومات
Mathematics	6	1	7	الرياضيات
<b>Total</b>	<b>109</b>	<b>13</b>	<b>122</b>	<b>المجموع</b>

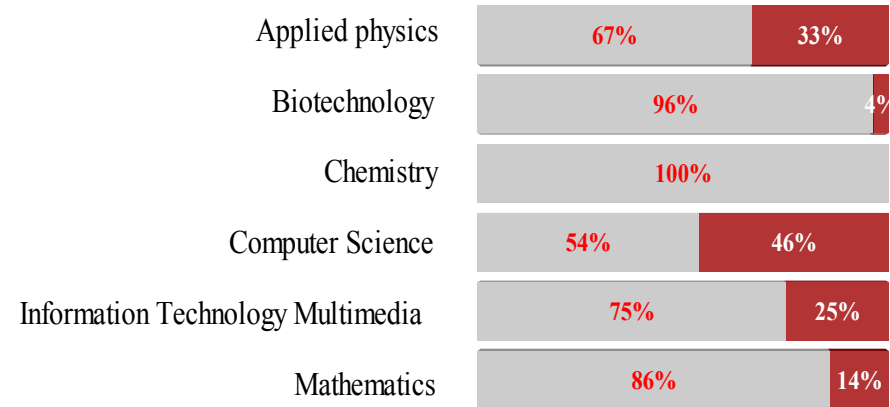
IEP Students by Major and Gender

طلبة برنامج اللغة الانجليزية المكثف حسب التخصص  
والنوع

Major	Male	Female	Total	التخصص
Applied physics	2	1	3	الفيزياء التطبيقية
Biotechnology	6	75	81	علوم الحياة التطبيقية
Chemistry	0	10	10	الكيمياء
Computer Science	6	7	13	علم الحاسوب
Information Technology Multimedia	4	4	8	تكنولوجيا المعلومات
Mathematics	0	7	7	الرياضيات
<b>Total</b>	<b>18</b>	<b>104</b>	<b>122</b>	<b>المجموع</b>

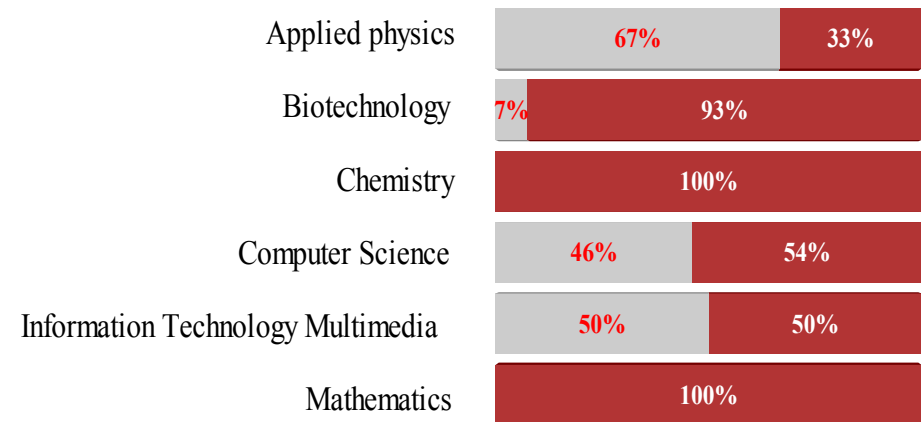
IEP Students by Major and Semester

■ Fall ■ Spring



IEP Students by Major and Gender

■ Male ■ Female



Admitted Students by Major Admission Semester

الطلبة المقبولون في التخصص  
حسب فصل القبول

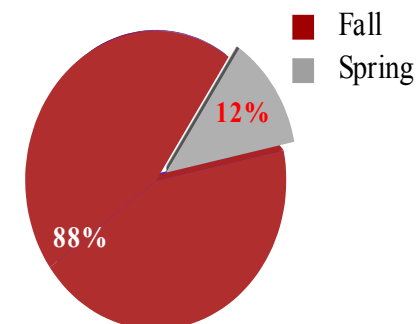
Major	Fall	Spring	Total	التخصص
Applied physics	4	1	5	الفيزياء التطبيقية
Biotechnology	36	4	40	علوم الحياة التطبيقية
Chemistry	6	0	6	الكيمياء
Computer Science	2	0	2	علم الحاسوب
Information Technology Multimedia	2	2	4	تكنولوجيا المعلومات
<b>Total</b>	<b>50</b>	<b>7</b>	<b>57</b>	<b>المجموع</b>

Admitted Students by Major and Gender

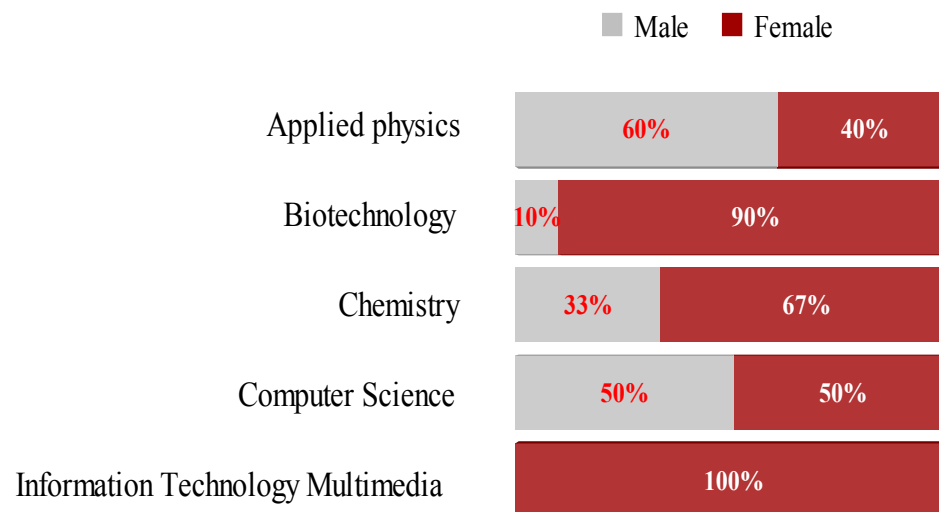
الطلبة المقبولون في التخصص حسب النوع

Major	Male	Female	Total	التخصص
Applied physics	3	2	5	الفيزياء التطبيقية
Biotechnology	4	36	40	علوم الحياة التطبيقية
Chemistry	2	4	6	الكيمياء
Computer Science	1	1	2	علم الحاسوب
Information Technology Multimedia	0	4	4	تكنولوجيا المعلومات
<b>Total</b>	<b>10</b>	<b>47</b>	<b>57</b>	<b>المجموع</b>

Admitted Students by Admission Semester



Admitted Students by Major and Gender





## Newly Enrolled College of Sciences

المسجلون الجدد  
كلية العلوم

### Newly Enrolled Students

أعداد المسجلين الجدد

Gender	09-10	10-11	11-12	النوع
Male	12	18	24	طلاب
Female	81	108	128	طالبات
<b>Total</b>	<b>93</b>	<b>126</b>	<b>152</b>	<b>المجموع</b>

### Newly Enrolled Students by Type of Admission and Gender

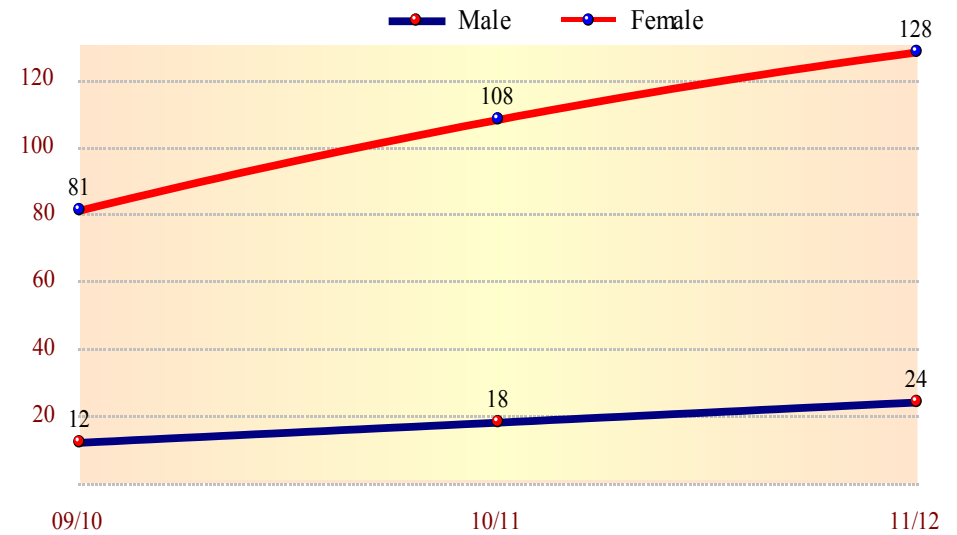
المسجلون الجدد حسب  
نوع القبول والنوع

Type	Male	Female	Total	النوع
IEP Students	6	42	48	طالبة برنامج اللغة الإنجليزية المكثف
Students in Majors	18	86	104	الطالبة في التخصصات
<b>Total</b>	<b>24</b>	<b>128</b>	<b>152</b>	<b>المجموع</b>

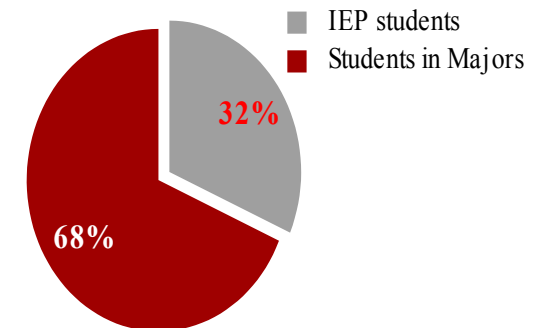
### Newly Enrolled Students by Type of Admission and Semester

المسجلون الجدد  
حسب نوع القبول وفصل القبول

Type	Fall	Spring	Total	نوع القبول
IEP Students	41	7	48	طالبة برنامج اللغة الانجليزية المكثف
Students in Majors	92	12	104	الطالبة في التخصصات
<b>Total</b>	<b>133</b>	<b>19</b>	<b>152</b>	<b>المجموع</b>



### Newly Enrolled Students by Type of Admission

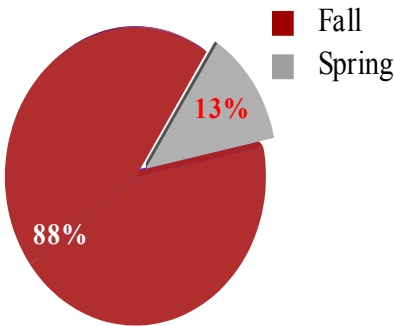


Newly Enrolled Students by Major and Admission Semester

المسجلون الجدد حسب التخصص وفصل القبول

Major	Fall	Spring	Total	التخصص
Applied physics	6	2	8	الفيزياء التطبيقية
Biotechnology	92	7	99	علوم الحياة التطبيقية
Chemistry	13	0	13	الكيمياء
Computer Science	9	6	15	علم الحاسوب
Information Technology	7	4	11	تكنولوجيا المعلومات
Mathematics	6	0	6	الرياضيات
Total	133	19	152	المجموع

Newly Enrolled Students by Semester

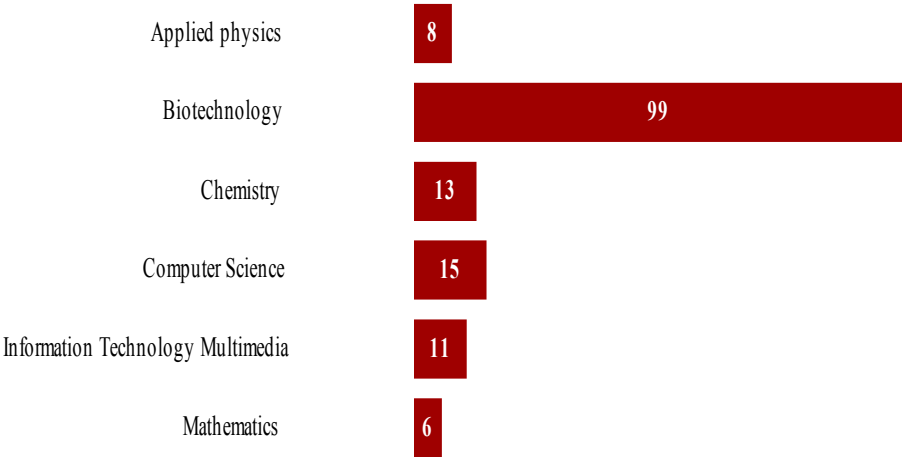


Newly Enrolled Students by Major

Newly Enrolled Students by Major and Gender

المسجلون الجدد حسب التخصص والنوع

Major	Male	Female	Total	التخصص
Applied physics	5	3	8	الفيزياء التطبيقية
Biotechnology	8	91	99	علوم الحياة التطبيقية
Chemistry	2	11	13	الكيمياء
Computer Science	6	9	15	علم الحاسوب
Information Technology Multimedia	3	8	11	تكنولوجيا المعلومات
Mathematics	0	6	6	الرياضيات
Total	24	128	152	المجموع



IEP Students by Major and Admission Semester

المسجلون الجدد في برنامج  
اللغة الانجليزية المكثف حسب التخصص وفصل القبول

Major	Fall	Spring	Total	التخصص
Applied physics	1	0	1	الفيزياء التطبيقية
Biotechnology	28	3	31	علوم الحياة التطبيقية
Chemistry	4	0	4	الكيمياء
Computer Science	4	4	8	علم الحاسوب
Information Technology Multimedia	1	0	1	تكنولوجيا المعلومات
Mathematics	3	0	3	الرياضيات
<b>Total</b>	<b>41</b>	<b>7</b>	<b>48</b>	<b>المجموع</b>

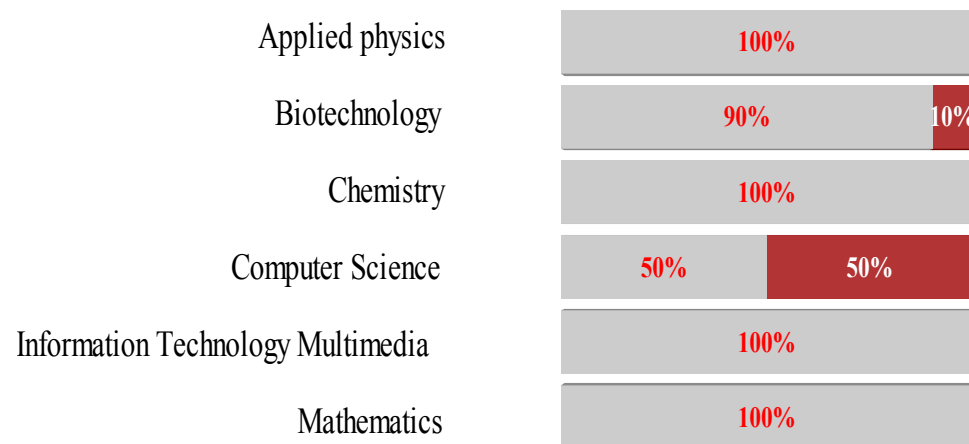
IEP Students by Major and Gender

المسجلون الجدد في برنامج اللغة الانجليزية المكثف  
حسب التخصص والنوع

Major	Male	Female	Total	التخصص
Applied physics	0	1	1	الفيزياء التطبيقية
Biotechnology	3	28	31	علوم الحياة التطبيقية
Chemistry	0	4	4	الكيمياء
Computer Science	3	5	8	علم الحاسوب
Information Technology Multimedia	0	1	1	تكنولوجيا المعلومات
Mathematics	0	3	3	الرياضيات
<b>Total</b>	<b>6</b>	<b>42</b>	<b>48</b>	<b>المجموع</b>

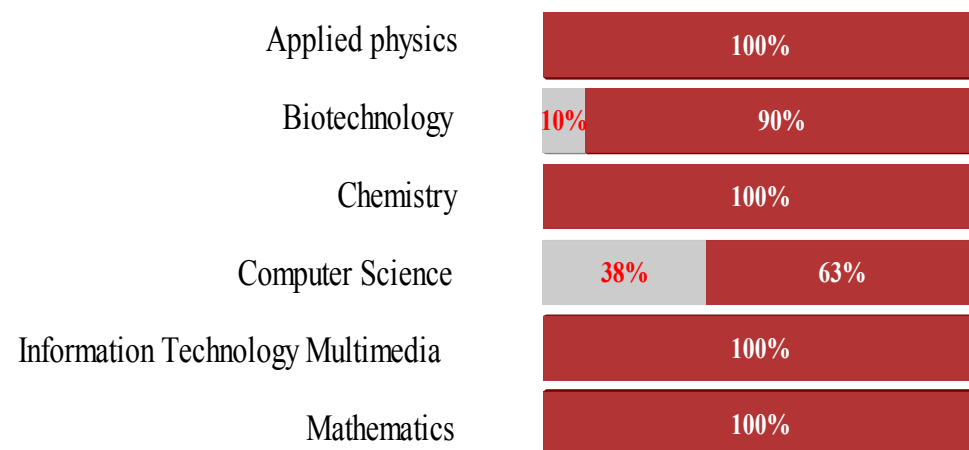
IEP Students by Major and Semester

■ Fall ■ Spring



IEP Students by Major and Gender

■ Male ■ Female



## Newly Enrolled College of Sciences

المسجلون الجدد  
كلية العلوم

Newly Enrolled Students in Major by Admission Semester

المسجلون الجدد في  
التخصص حسب فصل القبول

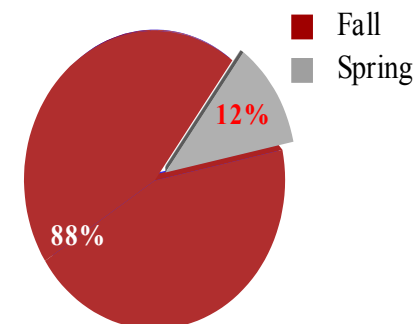
Major	Fall	Spring	Total	التخصص
Applied physics	5	2	7	الفيزياء التطبيقية
Biotechnology	64	4	68	علوم الحياة التطبيقية
Chemistry	9	0	9	الكيمياء
Computer Science	5	2	7	علم الحاسوب
Information Technology	6	4	10	تكنولوجيا المعلومات
Mathematics	3	0	3	الرياضيات
<b>Total</b>	<b>92</b>	<b>12</b>	<b>104</b>	<b>المجموع</b>

Newly Enrolled Students in Major by Gender

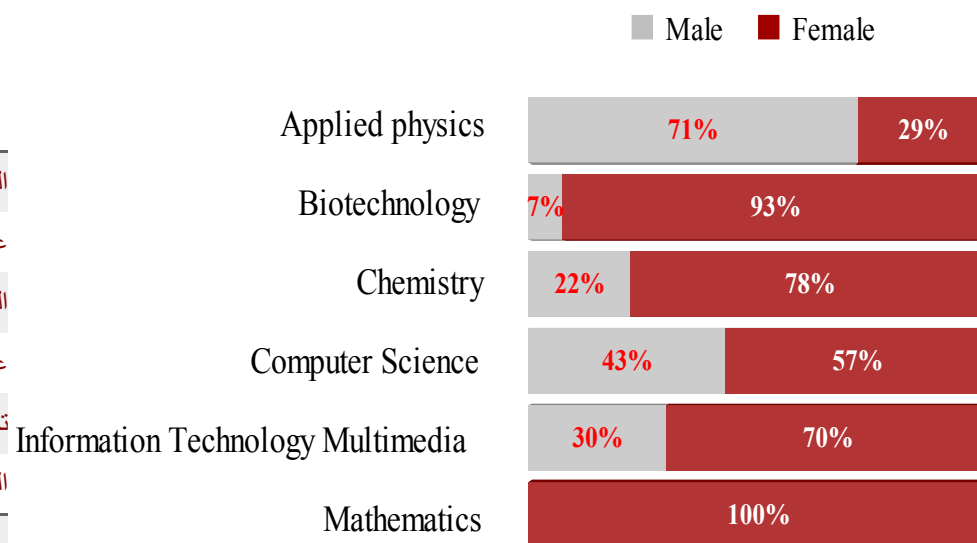
المسجلون الجدد في التخصص حسب  
النوع

Major	Male	Female	Total	التخصص
Applied physics	5	2	7	الفيزياء التطبيقية
Biotechnology	5	63	68	علوم الحياة التطبيقية
Chemistry	2	7	9	الكيمياء
Computer Science	3	4	7	علم الحاسوب
Information Technology Multimedia	3	7	10	تكنولوجيا المعلومات
Mathematics	0	3	3	الرياضيات
<b>Total</b>	<b>18</b>	<b>86</b>	<b>104</b>	<b>المجموع</b>

Newly Enrolled Students by Admission Semester



Newly Enrolled Students by Major and Gender



# Enrollment

## College of Sciences

المسجلون  
كلية العلوم

### Trend of Enrolled Students

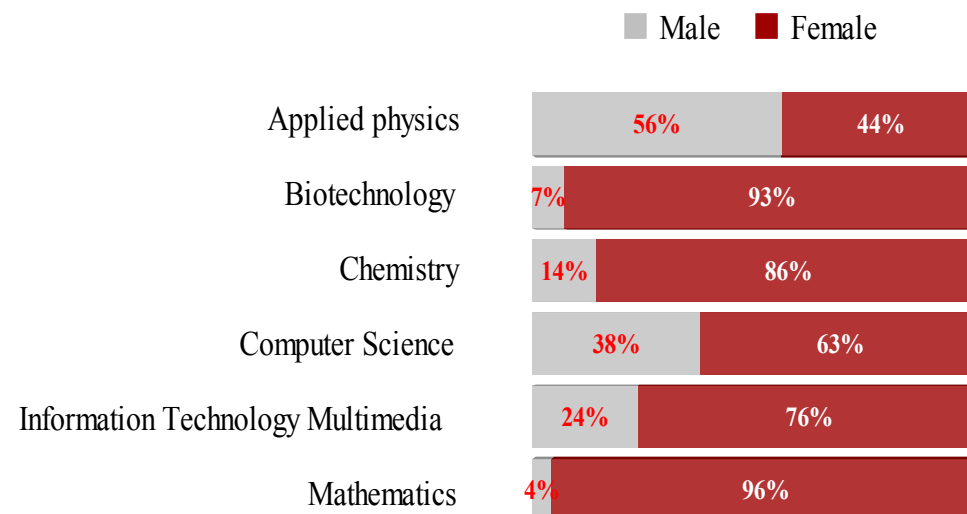
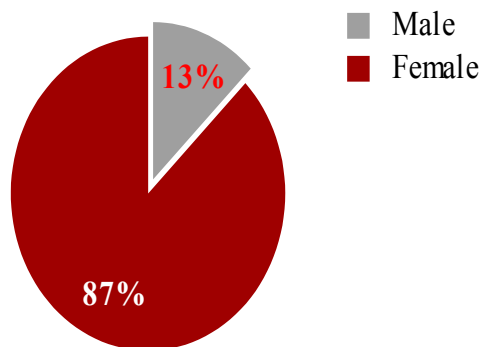
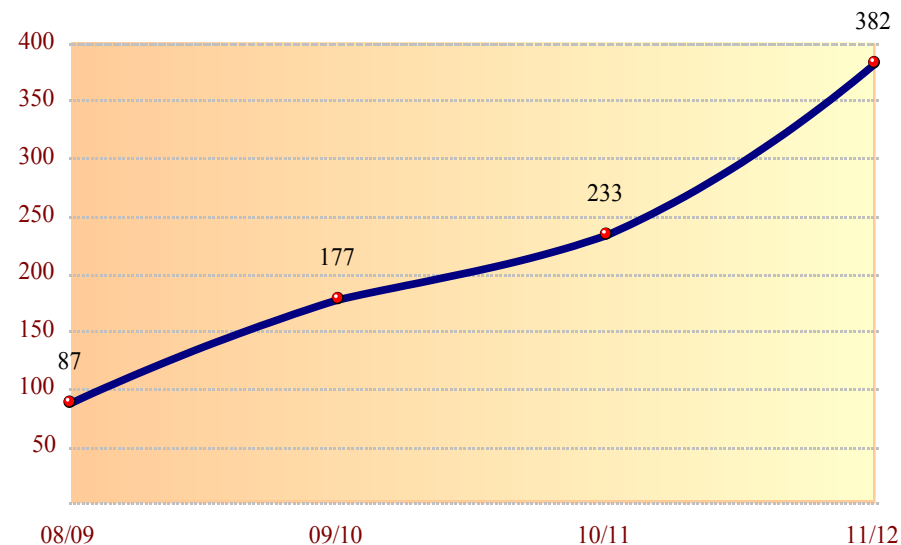
تطور أعداد المسجلين

Gender	08-09	09-10	10-11	11-12	النوع
Male	21	23	28	48	طلاب
Female	66	121	205	334	طالبات
<b>Total</b>	<b>87</b>	<b>144</b>	<b>233</b>	<b>382</b>	<b>المجموع</b>

### Enrolled Students by Major and Gender

المسجلون حسب التخصص والنوع


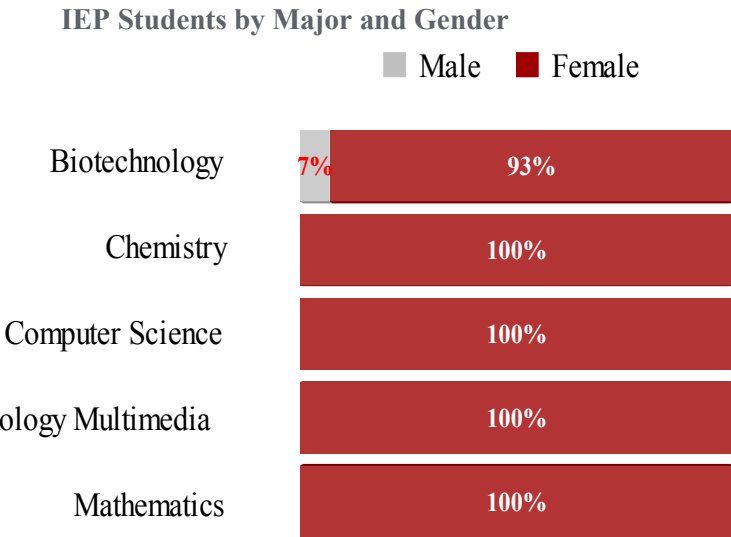
Major	Male	Female	Total	التخصص
Applied physics	5	4	9	الفيزياء التطبيقية
Biotechnology	18	237	255	علوم الحياة التطبيقية
Chemistry	4	24	28	الكيمياء
Computer Science	12	20	32	علم الحاسوب
Information Technology Multimedia	8	26	34	تكنولوجيا المعلومات
Mathematics	1	23	24	الرياضيات
<b>Total</b>	<b>48</b>	<b>334</b>	<b>382</b>	<b>المجموع</b>



Enrolled Students by Type of Registration				الطلبة المسجلون حسب نوع التسجيل
Type	Male	Female	Total	النوع
IEP Students	2	41	43	طلبة برنامج اللغة الإنجليزية المكثف
Students in Majors	46	293	339	الطلبة في التخصصات
Total	48	334	382	المجموع

IEP Students by Major and Gender				طلبة برنامج اللغة الإنجليزية المكثف المسجلون حسب التخصص والنوع
Major	Male	Female	Total	التخصص
Biotechnology	2	27	29	علوم الحياة التطبيقية
Chemistry	0	4	4	الكيمياء
Computer Science	0	4	4	علم الحاسوب
Information Technology Multimedia	0	3	3	تكنولوجيا المعلومات
Mathematics	0	3	3	الرياضيات
Total	2	41	43	المجموع

Enrolled Students in Major by Gender				الطلبة المسجلون بالتخصصات في التخصص حسب النوع
Major	Male	Female	Total	التخصص
Applied physics	5	4	9	الفيزياء التطبيقية
Biotechnology	16	210	226	علوم الحياة التطبيقية
Chemistry	4	20	24	الكيمياء
Computer Science	12	16	28	علم الحاسوب
Information Technology Multimedia	8	23	31	تكنولوجيا المعلومات
Mathematics	1	20	21	الرياضيات
Total	46	293	339	المجموع



# Graduated Students

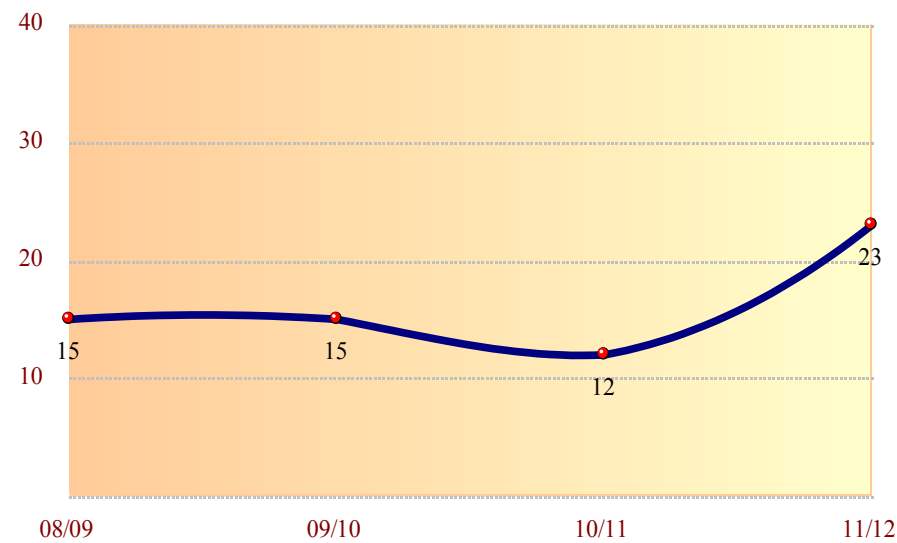
## College of Sciences

الخريجون  
كلية العلوم

### Trend of Graduation

تطور أعداد الخريجين

Gender	08-09	09-10	10-11	11-12	النوع
Male	3	2	1	1	طلاب
Female	12	13	11	22	طالبات
<b>Total</b>	<b>15</b>	<b>15</b>	<b>12</b>	<b>23</b>	<b>المجموع</b>



### Graduated Students by Major and Gender

الخريجون حسب التخصص والنوع

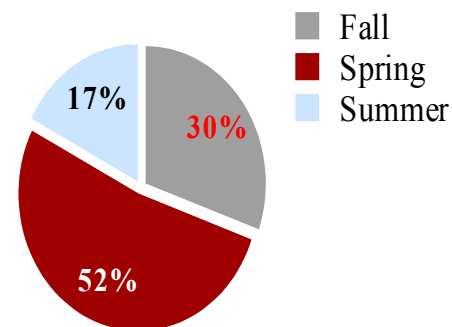
Major	Male	Female	Total	التخصص
Biotechnology	0	8	8	علوم الحياة التطبيقية
Chemistry	0	3	3	الكيمياء
Computer Science	1	4	5	علم الحاسوب
Mathematics	0	7	7	الرياضيات
<b>Total</b>	<b>1</b>	<b>22</b>	<b>23</b>	<b>المجموع</b>

### Graduated Students by Major and Graduation Semester

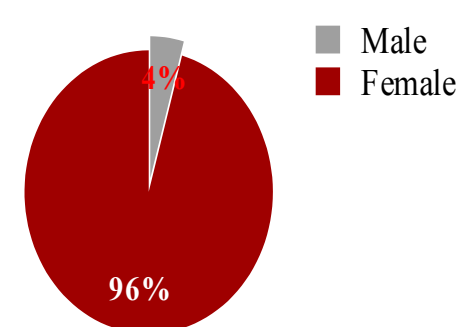
الخريجون حسب التخصص وفصل التخرج

Major	Fall	Spring	Summer	Total	التخصص
Biotechnology	0	6	2	8	علوم الحياة التطبيقية
Chemistry	1	2	0	3	الكيمياء
Computer Science	0	3	2	5	علم الحاسوب
Mathematics	6	1	0	7	الرياضيات
<b>Total</b>	<b>7</b>	<b>12</b>	<b>4</b>	<b>23</b>	<b>المجموع</b>

### Graduated Students by Semester




### Graduated Students by Gender



Academic Staff by Department & Gender

أعضاء هيئة التدريس حسب القسم والنوع

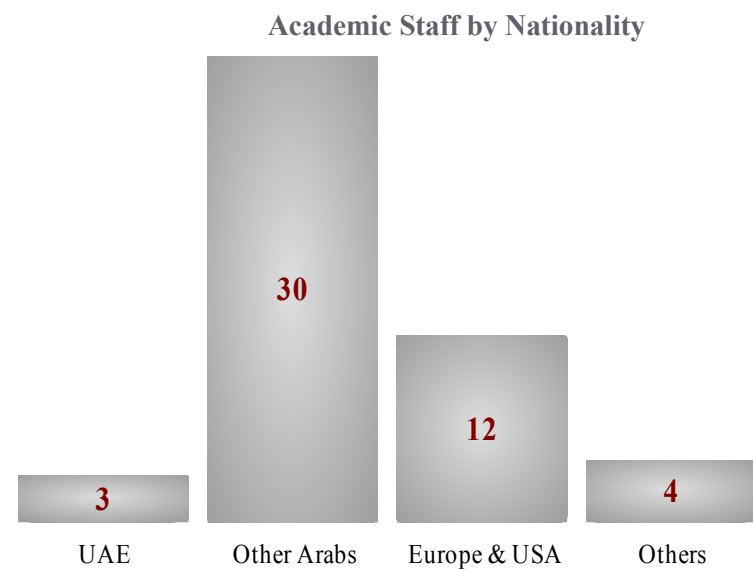
Department	Male	Female	Total	القسم
Chemistry	7	1	8	الكيمياء
Computer Science	10	2	12	علم الحاسوب
Mathematics	8	2	10	الرياضيات
Applied physics	10	2	12	الفيزياء التطبيقية
Biotechnology	4	3	7	علوم الحياة التطبيقية
Total	39	10	49	المجموع



Academic Staff by Department & Nationality

أعضاء هيئة التدريس حسب القسم والجنسية

Department	UAE	Arabs	Other	Europe & USA	Others	Total	القسم
Chemistry	0	5	3	0	0	8	الكيمياء
Computer Science	2	5	2	3	0	12	علم الحاسوب
Mathematics	0	8	1	1	0	10	الرياضيات
Applied physics	1	9	2	0	0	12	الفيزياء التطبيقية
Biotechnology	0	3	4	0	0	7	علوم الحياة التطبيقية
Total	3	30	12	4	0	49	المجموع





Academic Staff by Department and Academic Rank

أعضاء هيئة التدريس حسب القسم والرتبة العلمية

Department	Professor	Associate Professor	Assistant Professor	Lecturer	Total	القسم
Chemistry	1	2	2	3	8	الكيمياء
Computer Science	1	3	2	6	12	علم الحاسوب
Mathematics	2	6	1	1	10	الرياضيات
Applied physics	1	4	2	5	12	الفيزياء التطبيقية
Biotechnology	2	3	0	2	7	علوم الحياة التطبيقية
<b>Total</b>	<b>7</b>	<b>18</b>	<b>7</b>	<b>17</b>	<b>49</b>	<b>المجموع</b>

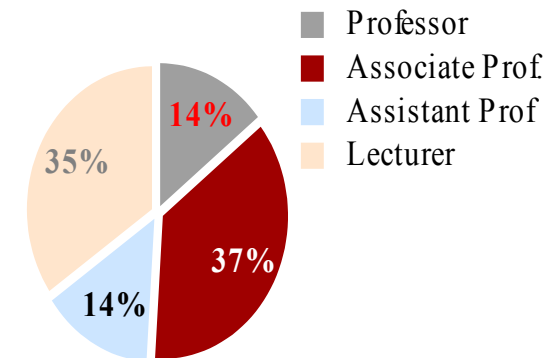
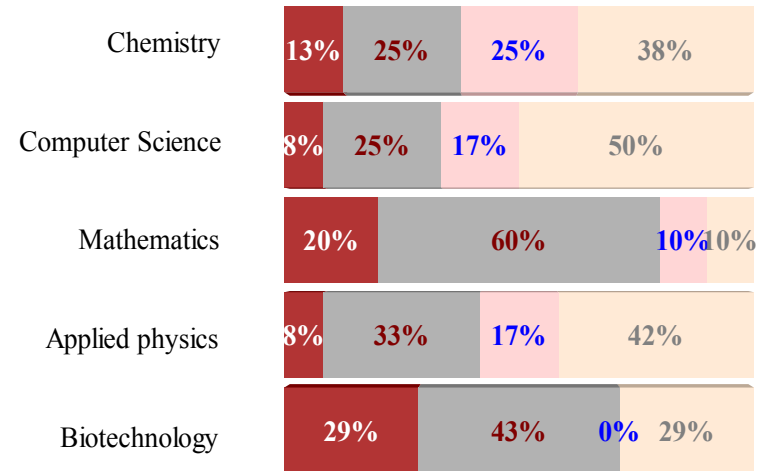
Academic Staff by Department and Age Group

أعضاء هيئة التدريس حسب القسم والعمر

Department	< 31	31 - 40	41 - 50	51 - 60	61 - 70	Total	القسم
Chemistry	0	2	1	4	1	8	الكيمياء
Computer Science	1	4	4	2	1	12	علم الحاسوب
Mathematics	0	2	1	6	1	10	الرياضيات
Applied physics	0	1	7	2	2	12	الفيزياء التطبيقية
Biotechnology	1	1	4	0	1	7	علوم الحياة التطبيقية
<b>Total</b>	<b>2</b>	<b>10</b>	<b>17</b>	<b>14</b>	<b>6</b>	<b>49</b>	<b>المجموع</b>

Academic Staff by Academic Rank

■ Professor 
 ■ Associate Professor 
 ■ Assistant Professor 
 ■ Lectuer





## الدراسات العليا



### درجات الماجستير:

- ♦ الفقه وأصوله
- ♦ التفسير والحديث
- ♦ اللغة العربية وآدابها
- ♦ التاريخ والحضارة الإسلامية
- ♦ علم الاجتماع التطبيقي
- ♦ تربية خاصة
- ♦ الترجمة
- ♦ علم الحاسوب
- ♦ ماجستير تنفيذي في إدارة الأعمال
- ♦ الهندسة المدنية
- ♦ الهندسة الكهربائية والإلكترونية
- ♦ هندسة الحاسوب
- ♦ القانون العام
- ♦ القانون الخاص
- ♦ الاتصال

الدراسات العليا



## Graduates



### **Master in :**

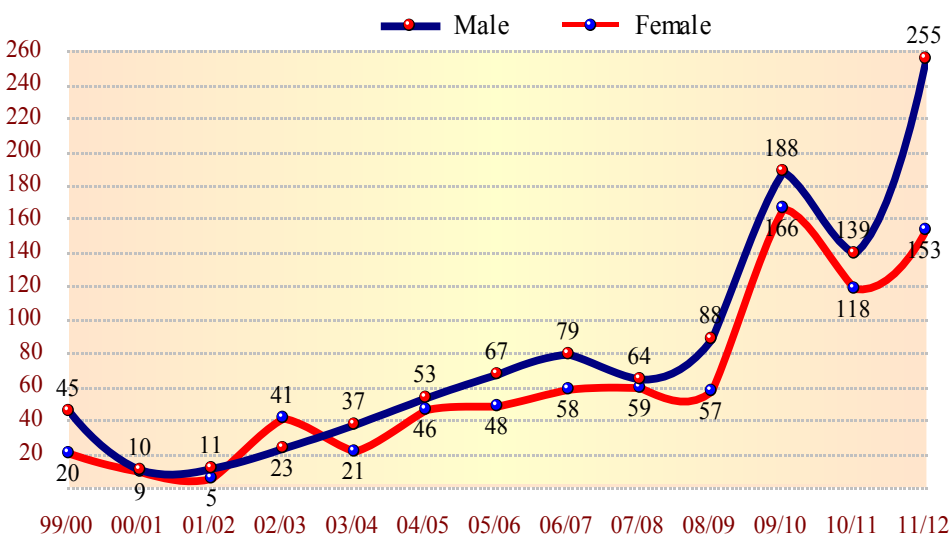
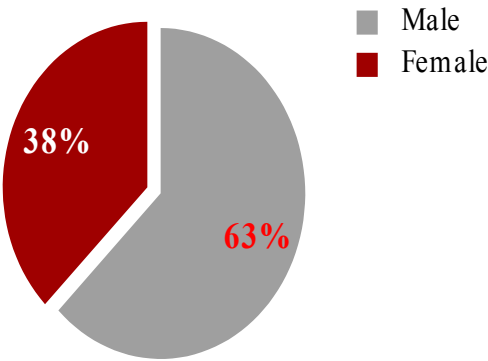
- ♦ Jurisprudence & its Fundamentals
- ♦ Exgesis & Hadith
- ♦ Arabic Language & Literature
- ♦ History & Islamic Civilization
- ♦ Applied Sociology
- ♦ Special Education
- ♦ Translation
- ♦ Computer Science
- ♦ EMBA
- ♦ Civil Engineering
- ♦ Electrical and Electronic Engineering
- ♦ Computer Engineering
- ♦ Public Law
- ♦ Private Law
- ♦ Communication

Graduates

Trend of Admitted Students														تطور أعداد المقبولين	
Gender	99-00	00-01	01-02	02-03	03-04	05-04	05- 06	06-07	07-08	08-09	09-10	10-11	11-12	النوع	
Male	45	10	11	23	37	53	67	79	64	88	188	139	255	طلاب	
Female	20	9	5	41	21	46	48	58	59	57	166	118	153	طالبات	
Total	65	19	16	64	58	99	115	137	123	145	354	257	408	المجموع	

Admitted Students by Level and Gender
المقبولون ببرامج الدراسات العليا حسب المرحلة والنوع

Level	Male	Female	Total	المرحلة
Postgraduate Diploma Programs	0	30	30	برامج دبلوم الدراسات العليا
Master Programs	235	116	351	برامج الماجستير
Doctorate Programs	20	7	27	برامج الدكتوراه
Total	255	153	408	



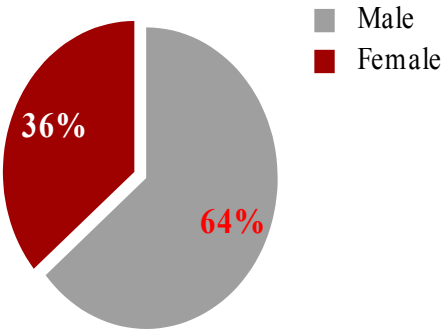
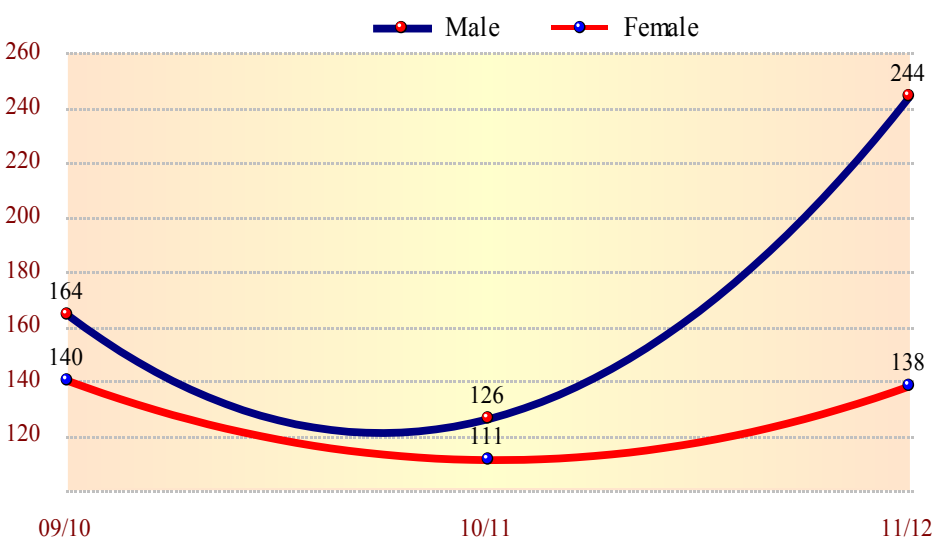
Admitted Students by Program and Gender

المقبولون ببرامج الدراسات العليا حسب البرنامج و النوع

Level	Program	Male	Female	Total	البرنامج	المرحلة
Postgraduate Diploma Programs	Education	0	30	30	التربية	برامج دبلوم الدراسات العليا
	Arabic Language & Literature	3	5	8	اللغة العربية و آدابها	
	Applied Sociology	90	37	127	علم الاجتماع التطبيقي	
	History & Islamic Civilization	2	7	9	التاريخ و الحضارة الإسلامية	
	Translation	1	8	9	الترجمة	
	Executive Master in Business Administration	6	8	14	الماجستير التنفيذي في إدارة الأعمال	
	Communication	3	0	3	الاتصال	
	Civil Engineering	9	7	16	الهندسة المدنية	
Master Programs	Computer Engineering	2	3	5	هندسة الحاسوب	برامج الماجستير
	Electrical /Electronic Engineering	2	1	3	الهندسة الكهربائية والإلكترونية	
	Public Law	54	13	67	القانون العام	
	Private Law	18	2	20	القانون الخاص	
	Molecular Medicine	1	6	7	الطب الجزيئي	
	Computer Science	3	2	5	علوم الحاسوب	
	Exegesis & Hadith	11	12	23	التفسير والحديث	
	Jurisprudence and its Fundamentals	30	5	35	الفقه وأصوله	
	Public Law	15	3	18	القانون العام	
	Private Law	5	3	8	القانون الخاص	
Doctorate Programs	Molecular Medicine	0	1	1	الطب الجزيئي	برامج الدكتوراه
Total		255	153	408	المجموع	

Newly Enrolled Students				أعداد المسجلين الجدد
Gender	09-10	10-11	11-12	النوع
Male	164	126	244	طلاب
Female	140	111	138	طالبات
Total	304	237	382	المجموع

Newly Enrolled Students by Level and Gender				المسجلون الجدد في برامج الدراسات العليا حسب المرحلة و النوع
Level	Male	Female	Total	المرحلة
Postgraduate Diploma Programs	0	28	28	برامج دبلوم الدراسات العليا
Master Programs	227	104	331	برامج الماجستير
Doctorate Programs	17	6	23	برامج الدكتوراه
Total	244	138	382	



# Newly Enrolled Graduates

المسجلون الجدد  
الدراسات العليا

## Newly Enrolled Students by Program and Gender

المسجلون الجدد في برامج الدراسات العليا حسب البرنامج و النوع

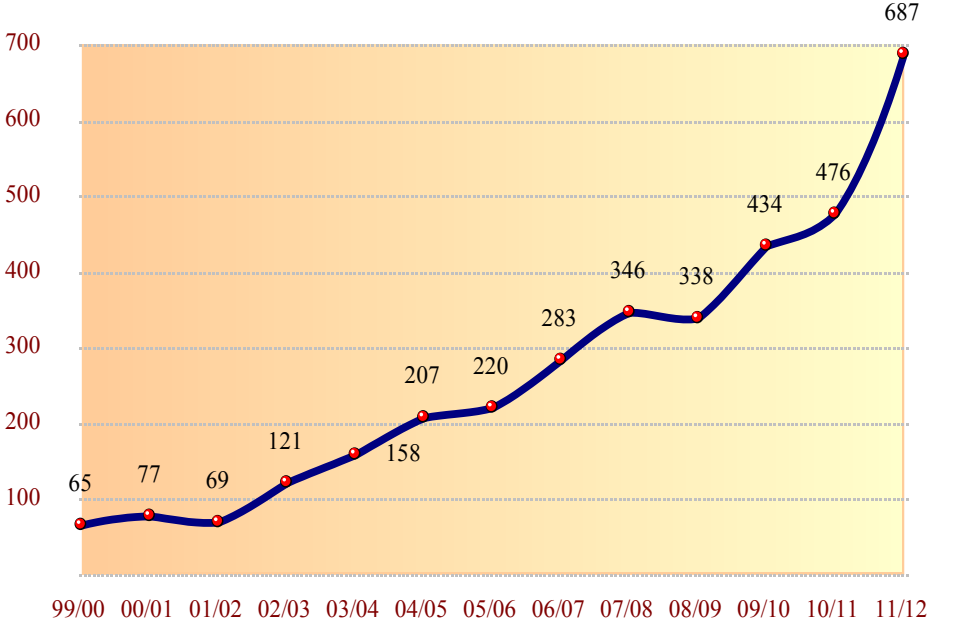
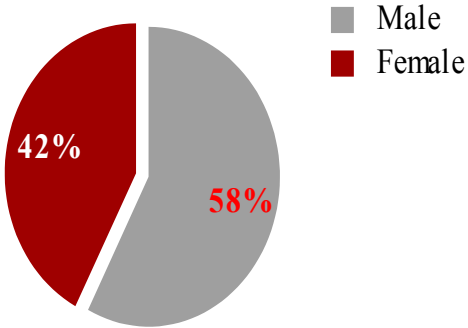
Level	Program	Male	Female	Total	البرنامج	المرحلة
Postgraduate Diploma Programs	Education	0	28	28	التربية	برامج دبلوم الدراسات العليا
	Arabic Language & Literature	2	5	7	اللغة العربية و آدابها	
	Applied Sociology	85	36	121	علم الاجتماع التطبيقي	
	History & Islamic Civilization	1	5	6	التاريخ و الحضارة الإسلامية	
	Translation	1	7	8	الترجمة	
	Executive Master in Business Administration	7	8	15	الماجستير التنفيذي في إدارة الأعمال	
	Communication	3	0	3	الاتصال	
Master Programs	Civil Engineering	9	6	15	الهندسة المدنية	برامج الماجستير
	Computer Engineering	2	3	5	هندسة الحاسوب	
	Electrical /Electronic Engineering	2	1	3	الهندسة الكهربائية والإلكترونية	
	Public Law	50	12	62	القانون العام	
	Private Law	20	2	22	القانون الخاص	
	Molecular Medicine	1	3	4	الطب الجزيئي	
	Computer Science	3	1	4	علوم الحاسوب	
	Exegesis & Hadith	12	10	22	التفسير والحديث	
	Jurisprudence and its Fundamentals	29	5	34	الفقه وأصوله	
	Public Law	12	3	15	القانون العام	
Doctorate Programs	Private Law	5	2	7	القانون الخاص	برامج الدكتوراه
	Molecular Medicine	0	1	1	الطب الجزيئي	
	Total	244	138	382	المجموع	

Trend of Enrolled Students														تطور أعداد المسجلين	
Gender	99-00	00-01	01-02	02-03	03-04	05-04	05- 06	06-07	07-08	08-09	09-10	10-11	11-12	النوع	
Male	45	49	41	63	84	115	119	154	185	203	224	227	396	طلاب	
Female	20	28	28	58	74	92	101	129	161	135	210	249	291	طالبات	
Total	65	77	69	121	158	207	220	283	346	338	434	476	687	المجموع	

Enrolled Students by Level and Gender

المسجلون في برامج الدراسات العليا حسب المرحلة والنوع

Level	Male	Female	Total	المرحلة
Postgraduate Diploma Programs	0	28	28	برامج دبلوم الدراسات العليا
Master Programs	389	261	650	برامج الماجستير
Doctorate Programs	7	2	9	برامج الدكتوراه
Total	396	291	687	





# Enrollment Graduates

المسجلون  
الدراسات العليا

## Enrolled Students by Program and Gender

المسجلون في برامج الدراسات العليا حسب البرنامج و النوع

Level	Program	Male	Female	Total	البرنامج	المرحلة
Postgraduate Diploma Programs	Education	0	28	28	التربية	برامج دبلوم الدراسات العليا
	Arabic Language & Literature	8	17	25	اللغة العربية و آدابها	
	Applied Sociology	60	49	109	علم الاجتماع التطبيقي	
	History & Islamic Civilization	5	9	14	التاريخ و الحضارة الإسلامية	
	Translation	1	17	18	الترجمة	
	Special Education	2	17	19	التربية الخاصة	
	Executive Master in Business Administration	9	21	30	الماجستير التنفيذي في إدارة الأعمال	
	Communication	51	31	82	الاتصال	
Master Programs	Civil Engineering	14	2	16	الهندسة المدنية	برامج الماجستير
	Computer Engineering	3	3	6	هندسة الحاسوب	
	Electrical /Electronic Engineering	2	5	7	الهندسة الكهربائية والإلكترونية	
	Public Law	106	25	136	القانون العام	
	Private Law	19	13	32	القانون الخاص	
	Molecular Medicine	0	3	3	الطب الجزيئي	
	Computer Science	6	7	13	علوم الحاسوب	
	Exegesis & Hadith	37	20	57	التفسير والحديث	
	Jurisprudence and its Fundamentals	66	22	88	الفقه وأصوله	
	Public Law	4	1	5	القانون العام	
Doctorate Programs	Private Law	3	0	3	القانون الخاص	برامج الدكتوراه
	Molecular Medicine	0	1	1	الطب الجزيئي	
	Total	396	291	687	المجموع	

## Graduated Students Graduates

الخريجون  
الدراسات العليا

Trend of Graduation

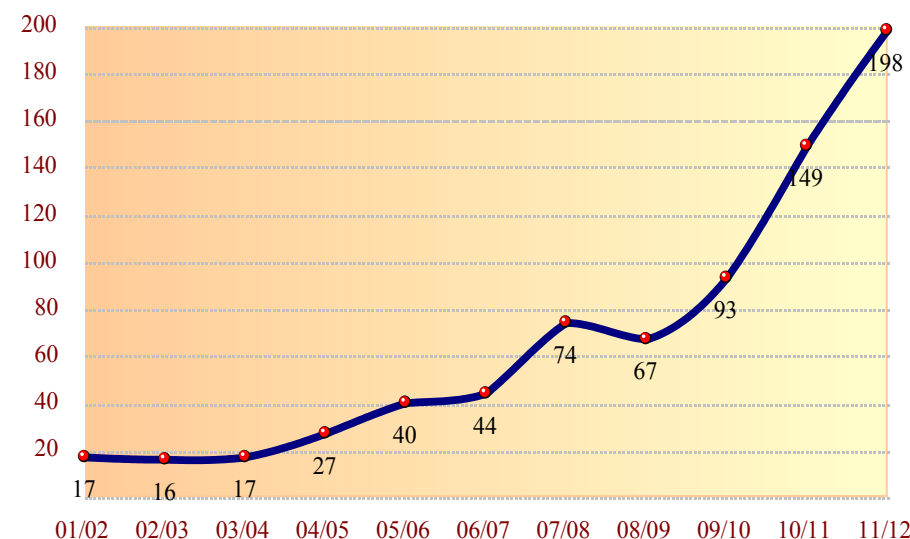
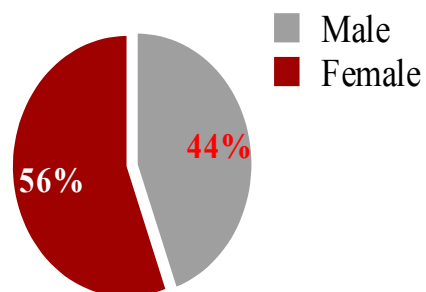
تطور أعداد الخريجين

Gender	01-02	02-03	03-04	04-05	05-06	06-07	07-08	08-09	09-10	10-11	11-12	النوع
Male	10	12	8	7	9	20	26	42	45	54	88	طلاب
Female	7	4	9	20	31	24	48	25	48	95	110	طالبات
<b>Total</b>	<b>17</b>	<b>16</b>	<b>17</b>	<b>27</b>	<b>40</b>	<b>44</b>	<b>74</b>	<b>67</b>	<b>93</b>	<b>149</b>	<b>198</b>	<b>المجموع</b>

Graduated Students by level and Gender

الخريجون حسب المرحلة والنوع

Level	Male	Female	Total	المرحلة
Postgraduate Diploma Programs	0	26	26	برامج دبلوم الدراسات العليا
Master Programs	88	84	172	برامج الماجستير
<b>Total</b>	<b>88</b>	<b>110</b>	<b>198</b>	



# Graduated Students Graduates

الخريجون  
الدراسات العليا

## Graduated Students by Program and Gender

الخريجون حسب البرنامج والنوع

Level	Program	Male	Female	Total	البرنامج	المرحلة
Postgraduate Diploma Programs	Education	0	26	26	التربية	برامج دبلوم الدراسات العليا
	Arabic Language & Literature	2	4	6	اللغة العربية و آدابها	
	Applied Sociology	18	14	32	علم الاجتماع التطبيقي	
	History & Islamic Civilization	1	1	2	التاريخ و الحضارة الإسلامية	
	Special Education	2	17	19	التربية الخاصة	
	Translation	0	5	5	الترجمة	
	Executive Master in Business Administration	2	8	10	الماجستير التنفيذي في إدارة الأعمال	
Master Programs	Communication	11	18	29	الاتصال	برامج الماجستير
	Civil Engineering	1	0	1	الهندسة المدنية	
	Public Law	14	9	23	القانون العام	
	Private Law	7	3	10	القانون الخاص	
	Computer Science	1	0	1	علوم الحاسوب	
	Exegesis & Hadith	6	3	9	التفسير والحديث	
	Jurisprudence and its Fundamentals	23	2	25	الفقه وأصوله	
	Total	88	110	198	المجموع	

# Graduated Students Graduates

الخريجون  
الدراسات العليا

## Graduated Students by Program and Graduation Semester

الخريجون حسب البرنامج وفصل التخرج

Level	Program	Fall	Spring	Summer	Total	البرنامج	المرحلة
Postgraduate Diploma Programs	Education	1	25	0	26	التربية	برامج دبلوم الدراسات العليا
	Arabic Language & Literature	2	4	0	6	اللغة العربية و آدابها	
	Applied Sociology	6	26	0	32	علم الاجتماع التطبيقي	
	History & Islamic Civilization	0	2	0	2	التاريخ و الحضارة الإسلامية	
	Special Education	11	8	0	19	التربية الخاصة	
	Translation	2	3	0	5	الترجمة	
Master Programs	Executive Master in Business Administration	0	10	0	10	الماجستير التنفيذي في إدارة الأعمال	برامج الماجستير
	Communication	4	23	2	29	الاتصال	
	Civil Engineering	1	0	0	1	الهندسة المدنية	
	Public Law	6	13	4	23	القانون العام	
	Private Law	2	4	4	10	القانون الخاص	
	Computer Science	1	0	0	1	علوم الحاسوب	
	Exegesis & Hadith	4	2	3	9	التفسير والحديث	
	Jurisprudence and its Fundamentals	9	14	2	25	الفقه وأصوله	
	Total	49	134	15	198	المجموع	

