



الكتاب الإحصائي السنوي

FACT BOOK

2010-2011





صاحب السمو الشيخ الدكتور

سلطان بن محمد القاسمي

عضو المجلس الأعلى حاكم الشارقة مؤسس ورئيس الجامعة

Contents

المحتويات

العنوان - Title	Page
Foreword	مقدمة
Academic Programs	البرامج الأكاديمية 4
Chapter One - الباب الأول	
University of Sharjah	جامعة الشارقة 7
Main Facts at a glance	الحقائق الرئيسية في لمحة سريعة 17
Admitted Students	الطلبة المقبولون 18
Newly Enrolled Students	الطلبة المسجلون الجدد 22
Enrollment Students	الطلبة المسجلون 26
Graduate Students	الخريجون 28
Academic & Non Academic Staff	الهيئة الأكاديمية وغير الأكاديمية 29
Chapter Two (Colleges) - الباب الثاني (الكليات)	
College of Shari'a & Islamic Studies	كلية الشريعة والدراسات الإسلامية 32
College of Arts Humanities & Social Sciences	كلية الآداب والعلوم الإنسانية والاجتماعية 39
College of Business Administration	كلية إدارة الأعمال 54
College of Engineering	كلية الهندسة 65
College of Health Sciences	كلية العلوم الصحية 80
College of Law	كلية القانون 95
College of Fine Arts	كلية الفنون الجميلة 102
College of Communication	كلية الاتصال 116
College of Medicine	كلية الطب 124
College of Dentistry	كلية طب الأسنان 132
College of Pharmacy	كلية الصيدلة 140
Community College	كلية المجتمع 148
College of Sciences	كلية العلوم 156
Post Graduates	الدراسات العليا 171
Infrastructure & Resources	البنية التحتية والموارد 178



منذ أن وجه صاحب السمو الشيخ الدكتور سلطان بن محمد القاسمي عضو المجلس الأعلى للاتحاد حاكم الشارقة ومؤسس ورئيس الجامعة بتأسيس جامعة الشارقة في العام 1997، والجامعة تطلق بكل قوة وثبات لتسبوا موقعا متميزا كمؤسسة تعليمية على المستويين الوطني والإقليمي. كما حظيت الجامعة باهتمام علمي من خلال اتفاقيات تتعاون مع مؤسسات رائدة من شتى أنحاء العالم في مجالات التعليم العالي والبحث العلمي والطب.

تقدم الجامعة مجموعة متنوعة من برامج البكالوريوس والدراسات العليا في العديد من التخصصات مثل العلوم الإنسانية الآداب والثقافة العلوم الاجتماعية الاتصالات الهندسة والمعارف إدارة الأعمال العلوم التطبيقية التربية الفنون، الفنون البصرية والتصميم، الطب البشري، طب الأسنان، الصيدلة والعلوم الصحية. كما تقدم للجامعة مجموعة من برامج العلوم والتخصصات المهنية من خلال كلية المجتمع والتي توافر الطلبة وتلبيها في مجالات خدمة المجتمع والمجالات المهنية الفنية.

وتترك الجامعة ما تقوم به من دور محوري في التطور الاجتماعي الاتصالي لإمارة الشارقة وللدولة الإمارات ككل، بالإضافة إلى حرصها

highest quality, to advance and disseminate knowledge through research and discovery, to play a vital role in the socio-economic and cultural development of its community and to engage with the world-at-large in finding effective solutions to the many challenging problems facing humanity.

Directorate of Quality Assurance, Institutional Effectiveness and Accreditation provides comprehensive data and information about the University's performance to address the needs of the local community and society-at-large. This Annual Fact Book, produced by IRU, is one of several University publications that compile performance statistics and data about the University's numerous activities to provide a reliable basis upon which to evaluate performance outcomes. I hope that all readers find it useful for conducting research, writing reports, gauging the University's needs and for making suggestions and proposals that will benefit the University.

Professor Samy A. Mahmoud, PhD, P. Eng.
Chancellor, University of Sharjah

الجامعي الرئيسي في شتى أنحاء الجامعة في الشارقة، تشلت الجامعة موقعا أخرى في خور فكان ومليحة وكلباء، بالإضافة إلى عدة موقعا بإمارة الشارقة وذلك لتوفير التعليم والتربية في شكل مبكر العديد من المجتمعات في مدن إمارة الشارقة.

تتوافق الرسالة والرؤية الأكاديمية للجامعة مع أهدافها الاستراتيجية والتطويرية لإمارة الشارقة والدولة الإمارات العربية المتحدة. فقد حرصت الجامعة على إقامة علاقات تعاون دولي مع مؤسسات أكاديمية بارزة في أنحاء العالم تحقيقا لأهدافها شاملة في تطوير المعرفة وتحسين نوعية الحياة للجميع. وفي الوقت ذاته، تولي الجامعة كل الاحترام للتراث والتقاليد المحلية وتحرص بكل فخر التراث الثقافي الثري لمجتمعاتها.

ويستبقى جامعة الشارقة مخصصة ومكرمة لرسالتها الأصيلة والرؤية مؤسسها صاحب السمو الرئيس الأعلى للجامعة، من خلال تقديم خبرات تعليمية عالية الجودة وتطوير ونشر المعرفة من خلال البحوث والاكتشافات والابتكارات في دور حيوي في تنمية الاجتماعية الاقتصادية والثقافية لمجتمعاتها، والمساهمة مع العالم أجمع في إيجاد

The University is fully cognizant of the pivotal role that it plays in the socio-economic development of the Emirate of Sharjah and the UAE as a whole. In addition to its main campus, located in Sharjah University City, the University has several other branch locations in Khorfakkan, Malaita, and Kalba, in addition to other sites offering education and training programs to directly serve several communities throughout the Emirate of Sharjah.

The academic mission and vision of the University of Sharjah reflect the enlightened and progressive policies of the Emirate of Sharjah and the UAE. The University actively participates in international collaborations with prominent academic institutions across the globe in pursuit of advancing knowledge and improving the quality of life for all humans. At the same time, the University fully respects the UAE local culture and traditions and proudly fosters the rich cultural heritage of its community.

The University remains faithful and dedicated to its original mission and vision articulated by its His Highness, the President of the University, namely to provide a learning experience and education of the



حلول فعالة للعديد من المشكلات الصحية التي تواجه الإنسانية.

توفر دفرة ضمان الجودة والاعتماد في الجامعة يملك ومعلومات شاملة حول كفاءات الجامعة في التعامل مع احتياجات المجتمع العلمي والاحتياجات كافة للمجتمعات بوجه عام. ويؤكد هذا الكتاب الإحصائي السنوي واحدا من الإنجازات لمعالي الجامعة ويضمن

يملك إحصائية حول أداء الجامعة ومعلومات حول الأنشطة المتعددة فيها. كما يوفر أساسا ذا مصداقية يعتمد عليه في تقييم مخرجات الأداء.

أهل أن يحقق الفائدة المرجوة لثقافته في إجراء البحوث وكتابة التقارير وتقييم احتياجات الجامعة. كما نرجو أن يصر لثراء إلقاء المقترحات التي من شأنها تعزيز ثرائها في هذه المؤسسة العلمية.

أ. د. د. سامي عبد الحميد محيي
مدير الجامعة

Introduction

Since issuing the directives of His Highness Sheikh Dr. Sultan Bin Mohammed Al Qasbi, Member of the Supreme Council, Ruler of Sharjah, and President of the University of Sharjah, in 1997, the University has progressed to become a first-class institution of higher education at the national and regional levels. It has further gained international recognition through its partnerships and collaborations with leading institutions of higher education in the areas higher education, research and medicine.

The University offers a vast array of bachelor and graduate degree programs in numerous disciplines including the humanities, liberal arts, culture, social sciences, communications, engineering and architecture, business administration, applied sciences, Islamic law, common law, fine arts and design, medicine, dentistry, pharmacy and health sciences. The University further offers numerous diploma and professional degree and certificate programs through its Community College to prepare students for careers in the areas of community service and technical professions.

الاستفادة منها.

لإثارة ضمان الجودة والمقاييس المؤسسية والاعتماد تكلل أن يمثل الكتب إضافة إلى جهود إدارة الجامعة وأنشطتها لكي يستفيد منها القارئ والباحث ومتخذ القرار.

د. عصام الدين عيسى
المدير التنفيذي

دعم اتخاذ القرار في ضوء بيانات ومؤشرات واضحة في عالم تنبني إحصائياته وأنشطته على المعرفة والأرقام ومؤشرات الأداء.

ويسر دائرة ضمان الجودة والمقاييس المؤسسية والاعتماد أن تقدم الكتب الإحصائية السنوية كأحد إصداراتها والتي يتضمن المعلومات والإحصائيات المتعلقة بتطور الجامعة في العلم الأكاديمي 2010-2011 م.

ويتكون الكتاب من بلدين رئيسيين، يحتوي شلب الأول على إحصائيات الجامعة بوجه علم من حيث أحوال الطلبة المقبولين والمسيطين والتخريجين وأعضاء الهيئتين التدريسية والإدارية. وأما شلب الثاني فيتناول المزيد من البيانات والإحصائيات الخمسة بكل كلية بصورة مستقلة بالإضافة إلى برامج الدراسات العليا بالجامعة وقد تم عرض البيانات والإحصائيات في صورة مبسطة مصلحة بالرسوم البيانية التوضيحية لتيسر للقارئ

To meet the highest levels of professional standards, the Directorate of Quality Assurance, Institutional Effectiveness and Accreditation documents the University's activities and presents in-depth analyses and studies to support the continued development of study plans and programs, academic and administrative activities and informed decision-making processes. Well-documented analyses, based upon clear data and indicators, allow the University to plan its budget and activities according to accurate facts, figures and performance indicators.

The Directorate of Quality Assurance, Institutional Effectiveness and Accreditation is pleased to present this Annual Statistical Fact Book as one of its publications, which serves as a record of information, data and statistics on the University's activities for the academic year 2010/2011.

The book contains two main sections, the

منذ إنشائها عام 1997 بتوجيهات صاحب السمو الشيخ الدكتور سلطان بن محمد القاسمي - عضو المجلس الأعلى للاتحاد حاكم إمارة الشارقة - مؤسس ورئيس الجامعة. وجامعة الشارقة تنمو وتزدهر بقوة وتعزز على المستويين المحلي والإقليمي والعالمي لتحقيق رؤيتها ورسالتها في نشر العلم والثقافة ورفع المجتمع وخطط التنمية بالموارد البشرية المؤهلة بجودة عالية موفرة بيئة تعليمية حاضرة لكل إبداع وجديد. وقبعا لا يتجاوز اثنتا عشرة سنة من عمر تلك الجامعة الفنية بلغ عدد كلياتها أربعة عشر كلية تطرح عشرة برامج لعلوم وبرامج العلوم العالي في التربية ومجعة وأربعون برنامج بكالوريوس وأربعة عشرة برنامج ماجستير.

وفي إطار مسيرة التميز هذه تضطلع دائرة ضمان الجودة والمقاييس المؤسسية والاعتماد في توثيق أنشطة الجامعة وتقديم التغطيات والدراسات بهدف دعم عملة التطوير المستمر للخطط والبرامج الدراسية والأنشطة الأكاديمية والإدارية بالإضافة إلى

first of which offers University statistics related to admitted, registered and graduating students and faculty and administrative staff. The second section presents further data and statistics, with respect to each college separately, in addition to data related to graduate programs at the University. Data and statistics are presented in a clear and concise manner accompanied by user-friendly charts and graphs for the reader's reference.

The Directorate of Quality Assurance, Institutional Effectiveness and Accreditation hopes that you will find this year's Annual Statistical Fact Book a valuable account of the University's activities and programs and that it proves beneficial to the reader, researcher and decision-maker alike.

Dr. Essam El-Din Agamy,
Executive Director



Introduction

Since its inception in 1997, upon the directives of His Highness Sheikh Dr. Sultan Bin Mohammed Al Qasbi, Member of the Supreme Council, Ruler of Sharjah, and President of the University of Sharjah, the University has witnessed vast expansion and prospered to become a leading university locally, regionally and globally.

Central to the University's vision and mission are the dissemination of knowledge and culture, interaction and engagement with the community, developing human resources to their fullest potential and providing an educational atmosphere fully conducive to innovation and creativity. In less than 12 short years, the University's colleges have grown in number to 14, offering 10 diploma programs, a higher diploma program in Education, 47 bachelor degree programs and 14 master degree programs.

College of Shari'a and Islamic Studies

- Fundamentals of Religion
- Jurisprudence & its Fundamentals

College of Arts, Humanities and Social Sciences

- Arabic language and Literature
- English language and Literature
- History and Islamic Civilization
- Sociology
- Education

College of Business Administration

- Accounting, Finance and Economics
- Management, Marketing and Public Administration
- Management Information Systems

College of Engineering

- Civil and Environmental Engineering
- Electrical and Electronic Engineering and Computer Engineering
- Architectural Engineering
- Industrial Engineering and Managements

College of Health Sciences

- Medical Laboratory Technology
- Medical Diagnostic Imaging
- Nursing
- Physiotherapy
- Health Services Administration
- Environmental Health and Nutrition
- Clinical Nutrition

College of Law

- Public Law
- Private Law

College of Fine Arts and Design

كلية الشريعة والدراسات الإسلامية

- أصول الدين
- الفقه وأصوله

كلية الآداب والعلوم الإنسانية والاجتماعية

- اللغة العربية وآدابها
- اللغة الإنجليزية وآدابها
- التاريخ والحضارة الإسلامية
- علم الاجتماع
- التربية

كلية إدارة الأعمال

- المحاسبة والتمويل والاقتصاد
- الإدارة والتسويق والإدارة العامة
- نظم المعلومات الإدارية

كلية الهندسة

- الهندسة المدنية والبيئية
- الهندسة الكهربائية والإلكترونية وهندسة الحاسوب
- الهندسة المعمارية
- الهندسة الصناعية والإدارية

كلية العلوم الصحية

- تكنولوجيا المختبرات الطبية
- التصوير التشخيصي الطبي
- التمريض
- العلاج الطبيعي
- إدارة الخدمات الصحية
- الصحة البيئية والتغذية
- التغذية العلاجية

كلية القانون

- القانون العام
- القانون الخاص

كلية الفنون الجميلة والتصميم

College of Communication

- Print Journalism
- Broadcast Journalism
- Public Relations
- Visual Media

College of Medicine

- Clinical Sciences
- Basic Medical Sciences
- Family Medicine, Community and Behavioral Sciences

College of Dentistry

- Oral and Craniofacial Health Sciences
- General and Special Dental Practice

College of Pharmacy

- Pharmaceutics
- Pharmaceutical Biology
- Pharmacy Practice

Community College

- Administrative and Financial Sciences
- Information Technology
- Medical and Health Sciences
- Basic Sciences

College of Sciences

- Computer Science
- IT Multimedia
- Chemistry
- Mathematics
- Applied physics
- Biotechnology

كلية الاتصال

- الصحافة المطبوعة
- الصحافة الإذاعية والتلفزيونية
- العلاقات العامة
- الاتصال المرئي

كلية الطب

- العلوم السريرية
- العلوم الطبية الأساسية
- طب الأسرة والمجتمع والعلوم السلوكية

كلية طب الأسنان

- علوم صحة الفم والقحف والوجه
- علاج الأسنان العام والتخصصي

كلية الصيدلة

- الصيدلانيات
- البيولوجيا الصيدلانية
- الممارسات الصيدلانية

كلية المجتمع

- العلوم الإدارية والمالية
- تكنولوجيا المعلومات
- العلوم الصحية والطبية
- العلوم الأساسية

كلية العلوم

- علوم الحاسوب
- تكنولوجيا المعلومات
- الكيمياء
- الرياضيات
- الفيزياء التطبيقية
- علوم الحياة التطبيقية

Graduate Studies

الدراسات العليا

Graduate Diploma Program

- Graduate Diploma in Education

Master Programs

- Fiqh (Jurisprudence) and its Fundaments
- Exegesis (Interpretation) and Hadith
- Arabic language and Literature
- History and Islamic Civilization
- Applied Sociology
- Special Education
- Translation
- Computer Sciences
- Executive Master of Business Administration (EMBA)
- Civil Engineering
- Electrical and Electronic Engineering
- Computer Engineering
- Public Law
- Private Law
- Communication

برامج دبلوم الدراسات العليا

- دبلوم الدراسات العليا في التربية

برامج الماجستير

- الفقه وأصوله
- التفسير والحديث
- اللغة العربية وآدابها
- التاريخ والحضارة الإسلامية
- علم الاجتماع التطبيقي
- التربية الخاصة
- الترجمة
- علوم الحاسوب
- ماجستير تنفيذي في إدارة الأعمال
- الهندسة المدنية
- الهندسة الكهربائية والإلكترونية
- هندسة الحاسوب
- القانون العام
- القانون الخاص
- الاتصال



رؤية ورسالة وأهداف الجامعة

الرؤية

تسعى جامعة الشارقة لأن تصبح واحدة من أولى الجامعات على مستوى الوطن العربي والمنطقة، معروفة ومتميزة عالمياً لما تطرحه من برامج أكاديمية ومهنية شاملة بأعلى مستويات الجودة، ولأسلوبها التعليمي المتميز في إشراك وإعداد الطلبة لتولي أدوار قيادية في المجتمع، ولكونها مركزاً عالمياً مهماً للدراسة والبحث يسعى لتحسين مستوى الحياة البشرية.

الرسالة

تلتزم جامعة الشارقة بما يلي: تزويد طلبتها بخبرة تعليمية وتعلمية بأعلى مستويات الجودة، وتقديم قاعدة شاملة للبرامج الأكاديمية والمهنية، وتعزيز التطور الشخصي والاجتماعي والأكاديمي والمهني لدى كافة الطلبة، وإثراء المعرفة، والمساهمة في التقدم الثقافي والاجتماعي والاقتصادي للمجتمع، والمحافظة والتأكيد على وتعزيز الثقافة والتراث والتاريخ العربي والإسلامي، والمساهمة في تقدم التعليم وفي تطوير الموارد البشرية لإمارة الشارقة ولدولة الإمارات العربية المتحدة.

الأهداف

تتضمن أهداف جامعة الشارقة ما يلي:

- تزويد طلبة الجامعة بخبرة تعليمية وتعلمية بأعلى مستويات الجودة في العديد من التخصصات والمجالات التي تشمل الآداب والعلوم الإنسانية والاجتماعية والهندسة والعلوم الأساسية والفنون الجميلة والاتصال والعلوم الطبية والصحية.
- تعزيز التطور الشخصي والاجتماعي والأكاديمي والمهني لدى كافة الطلبة بإكسابهم روح المبادرة لإعدادهم وتأهيلهم لتولي أدوار قيادية في وظائفهم ومهنهم التي يختارونها.
- إثراء المعرفة من خلال الاكتشاف والبحث العلمي بالتعاون والتنسيق التام مع مؤسسات أكاديمية وبحثية في أنحاء العالم.
- المساهمة في التقدم الثقافي والاجتماعي والاقتصادي للمجتمع من خلال الاستجابة لاحتياجات المجتمع والمشاركة الفاعلة والتعاون مع المنظمات والمؤسسات العامة والخاصة.
- المحافظة والتأكيد على وتعزيز الثقافة والتراث والتاريخ العربي والإسلامي من خلال تدعيم وتعزيز البرامج التعليمية والبحث العلمي في هذه المجالات، وإقامة علاقات قوية للتواصل في هذه المجالات فيما بين المؤسسات الأكاديمية والثقافية في دول العالمين العربي والإسلامي.
- رفع مستوى الجودة وتعزيز السمعة الحسنة للتعليم العالي في الدولة من خلال التعاون مع مؤسسات التعليم العالي الأخرى من أجل الرقي بمستويات الجودة وتبني أفضل الممارسات في التعليم والتعلم.
- المساهمة في تقدم التعليم وفي تطوير الموارد البشرية لإمارة الشارقة ولدولة الإمارات العربية المتحدة من خلال ربط البرامج الأكاديمية والمهنية بالاحتياجات المستقبلية لسوق العمل ومن خلال تقديم برامج التعليم والتدريب المستمر لرفع مستوى المعرفة والمؤهلات المهنية والمهارات لدى الأشخاص في مواقع العمل لتمكينهم من مواكبة التطورات والمستجدات.



University Vision, Mission and Objectives



UNIVERSITY
OF SHARJAH

Vision

The University of Sharjah aspires to be among the leading universities in the Arab World and in its region, renowned and recognized around the globe for offering comprehensive academic and professional programs of the highest quality, for its distinctive style of learning that engages and prepares students for leadership roles in the society, and for being a major international center of study and research in the quest to improve human life.

Mission Statement

The University of Sharjah is committed to: providing its students with an education and learning experience of the highest quality; offering a comprehensive platform of academic and professional programs; promoting the personal, social, academic, and career growth of all students; adding to human knowledge; contributing to the cultural, social and economic progress of society; preserving fostering and promoting the Arab and Islamic culture, heritage and history; and contributing to the advancement of learning and to the development of human resources in the Emirate of the Sharjah and the UAE.

Goals and Objectives

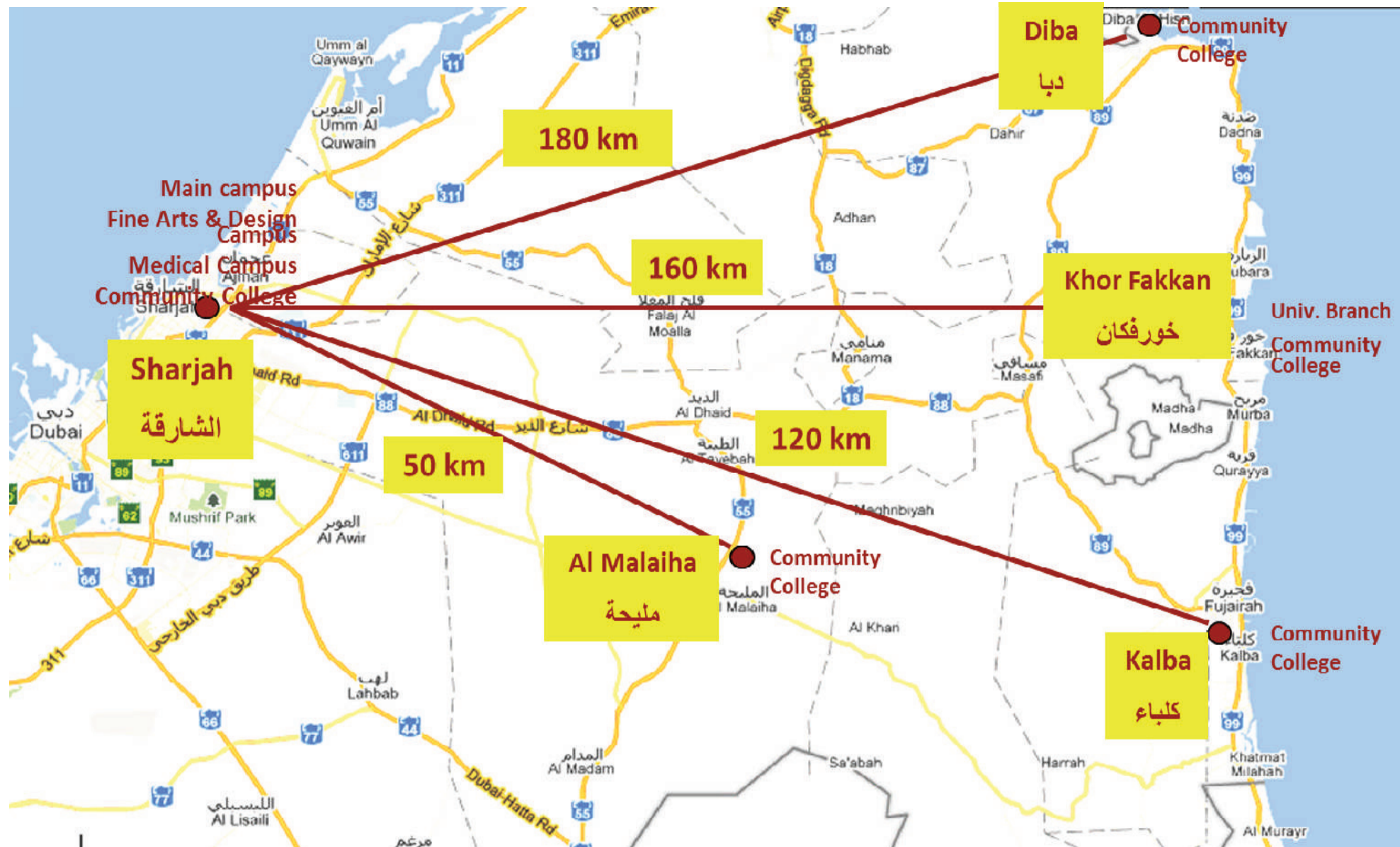
The goals and objectives of the University of Sharjah include:

- Providing its students with an education and learning experience of the highest quality in several disciplines and fields, including the humanities and liberal arts, culture and social sciences, engineering and basic science, fine arts, communication, and medical and health sciences.
- Promoting the personal, social, academic and career growth of all students in a proactive manner to prepare and qualify them to be leaders in their chosen careers and professions.
- Adding to human knowledge through discovery and scientific research in full cooperation and collaboration with leading academic and research institutions around the globe.
- Contributing to the cultural, social and economic progress of society through social responsiveness and effective engagement and collaborations with public and private organizations and institutions.
- Preserving, fostering and promoting the Arab and Islamic culture, heritage and history through strengthening and fostering its educational programs and scholarly research in these fields and maintaining strong links and connections in these disciplines among academic and cultural institutions in the Arab World and all Islamic countries.
- Enhancing the quality and reputation of higher education in the country through cooperation with other institutions of higher learning to promote quality standards and the adoption of best practices in learning and teaching; and
- Contributing to the advancement of learning and to the development of human resources in the Emirate of Sharjah and the UAE through linking academic and professional programs to the future needs of the job market and by providing continuous educational and training programs to update and upgrade the knowledge, professional qualifications, and skills of people in the workforce.



UOS Campuses

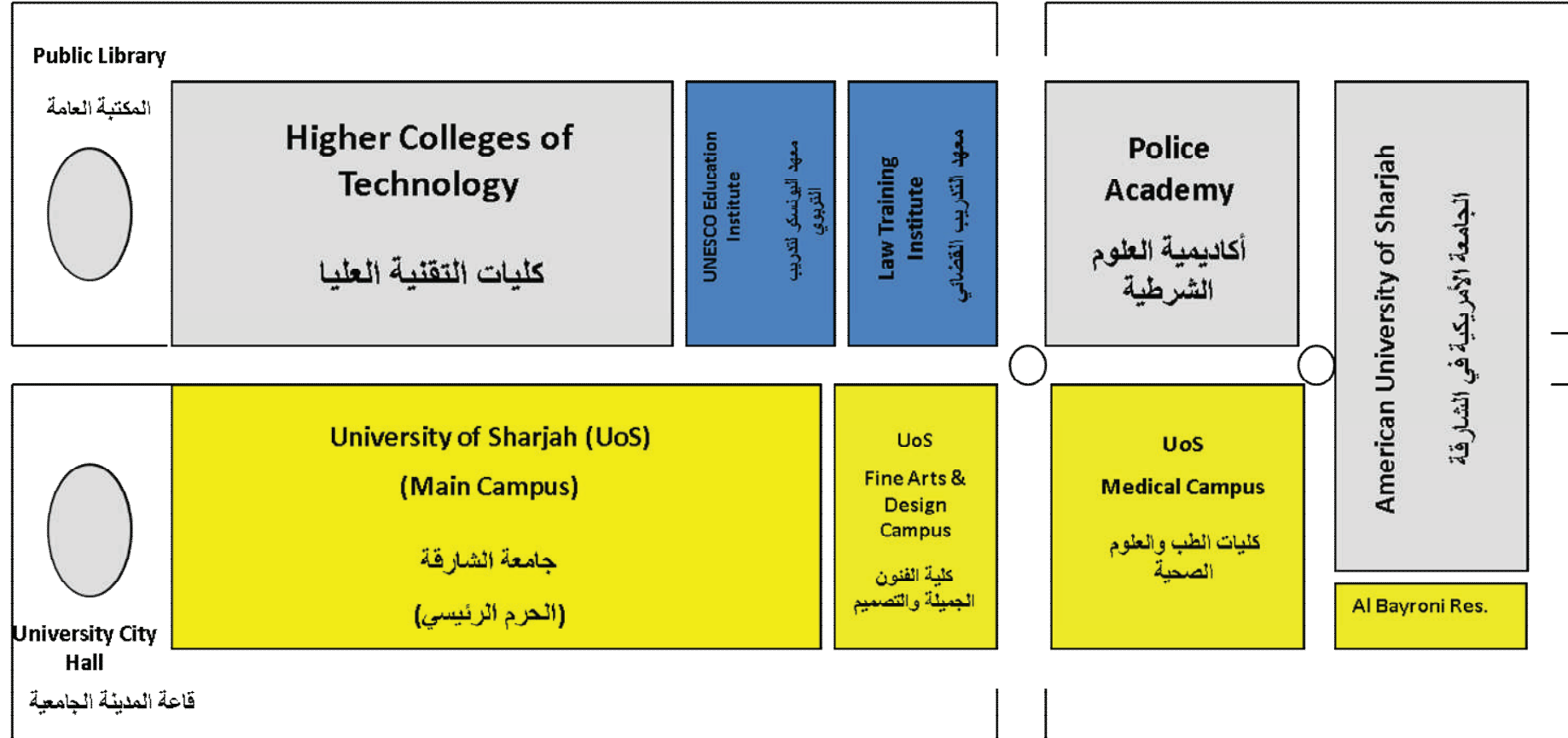
فروع جامعة الشارقة





University City

المدينة الجامعية

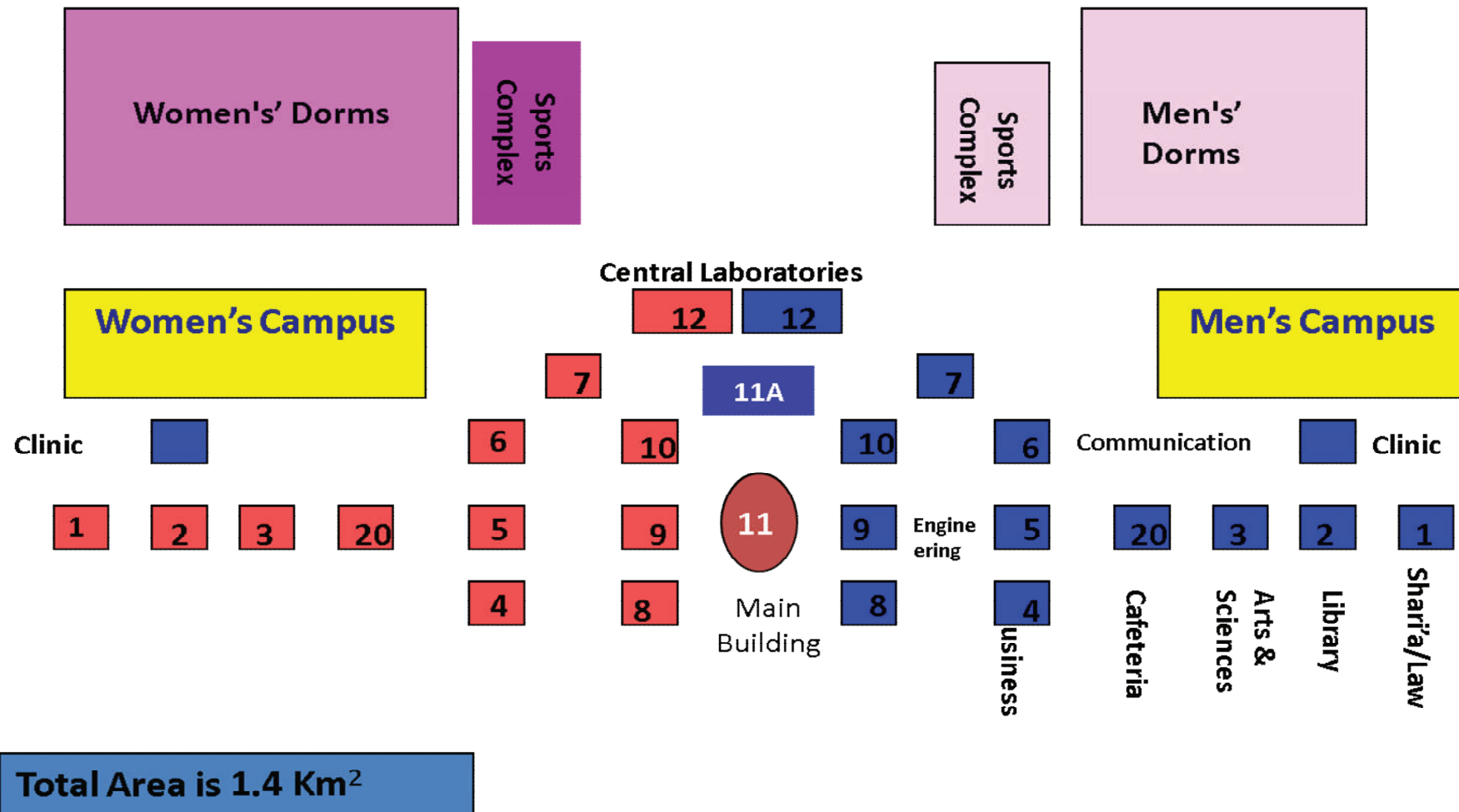


Total Area is 7.5 Km²

المساحة الكلية 7.4 كيلومتر مربع

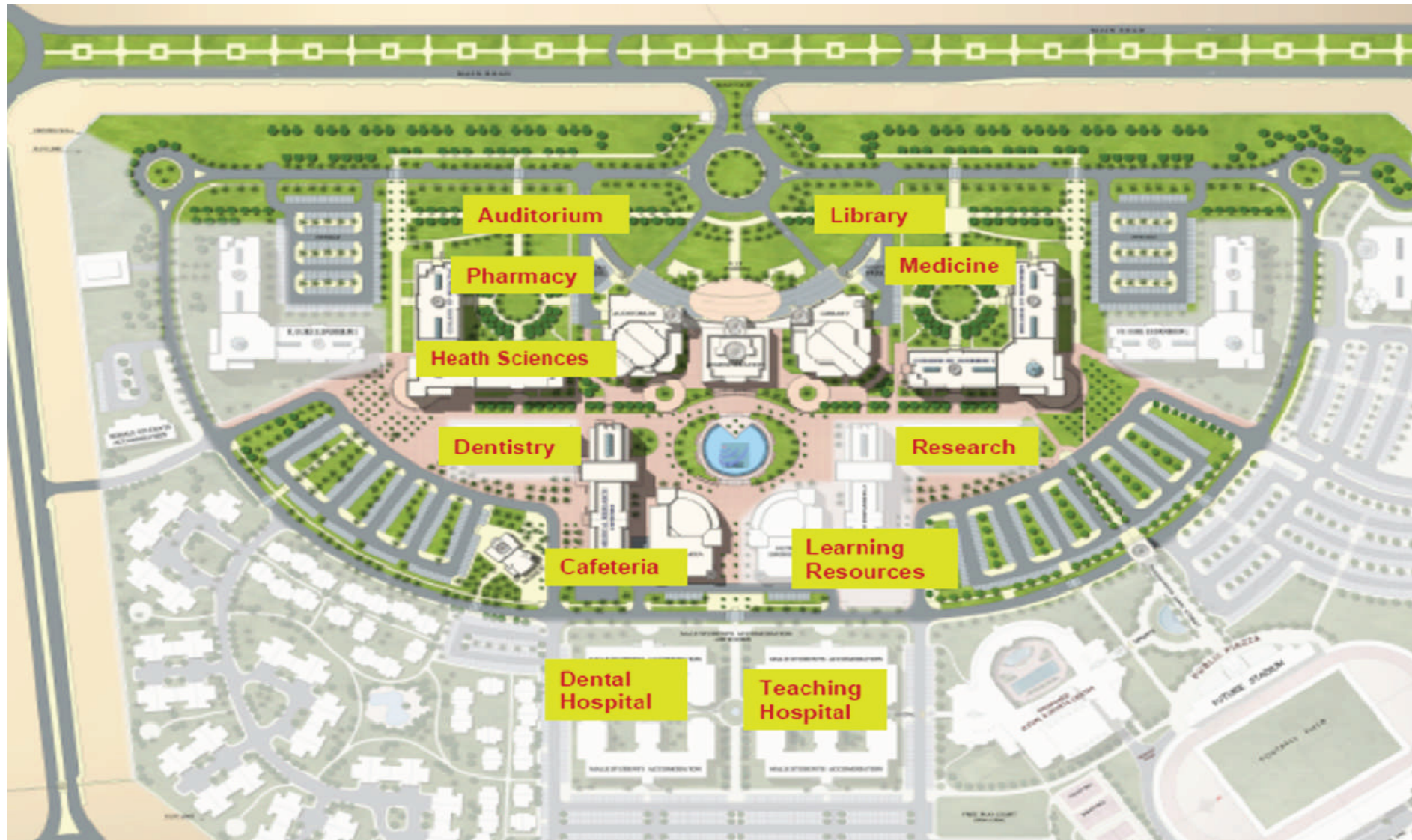


UOS Main Campus



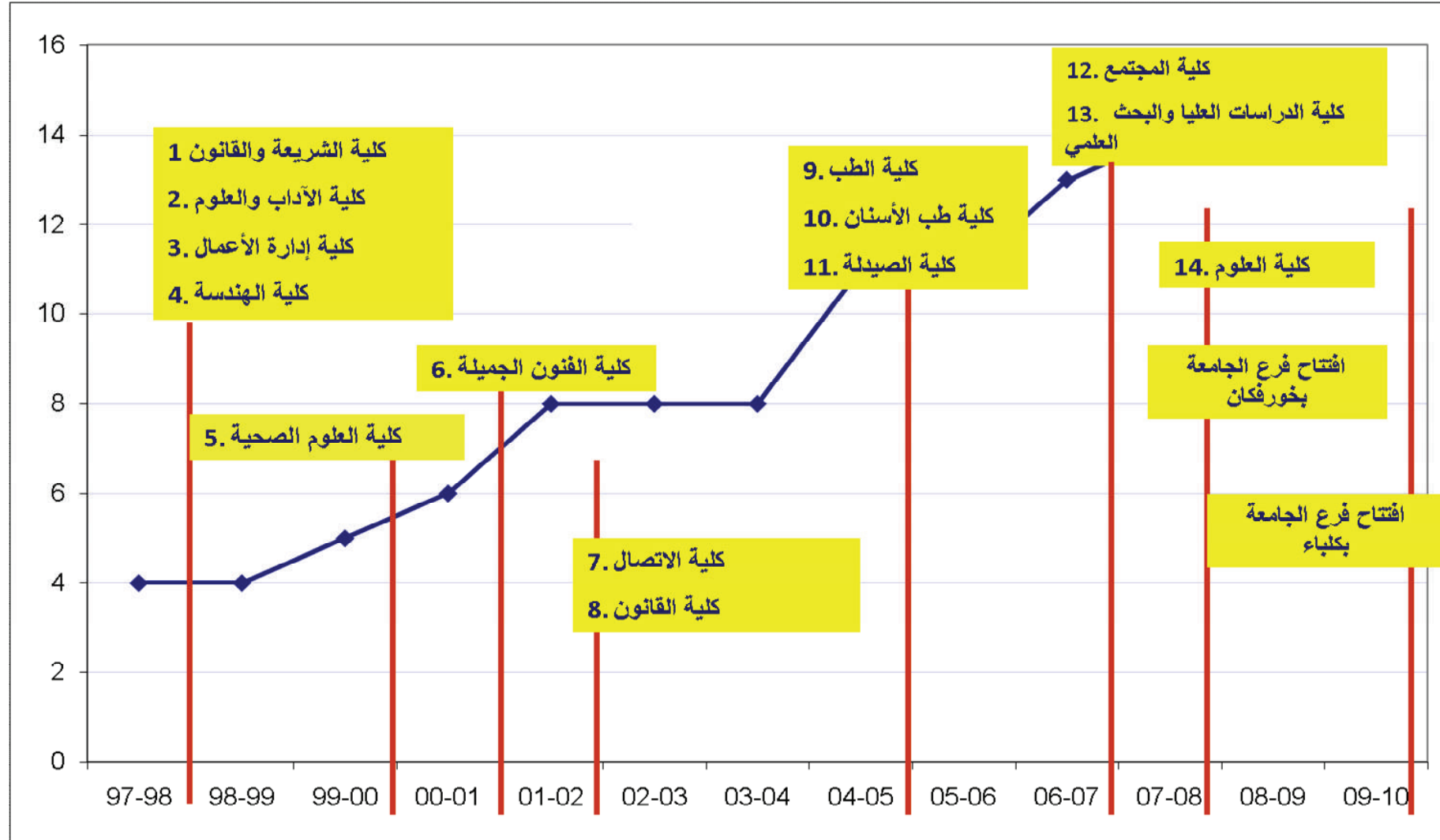


UOS Medical & Health Sciences Campus



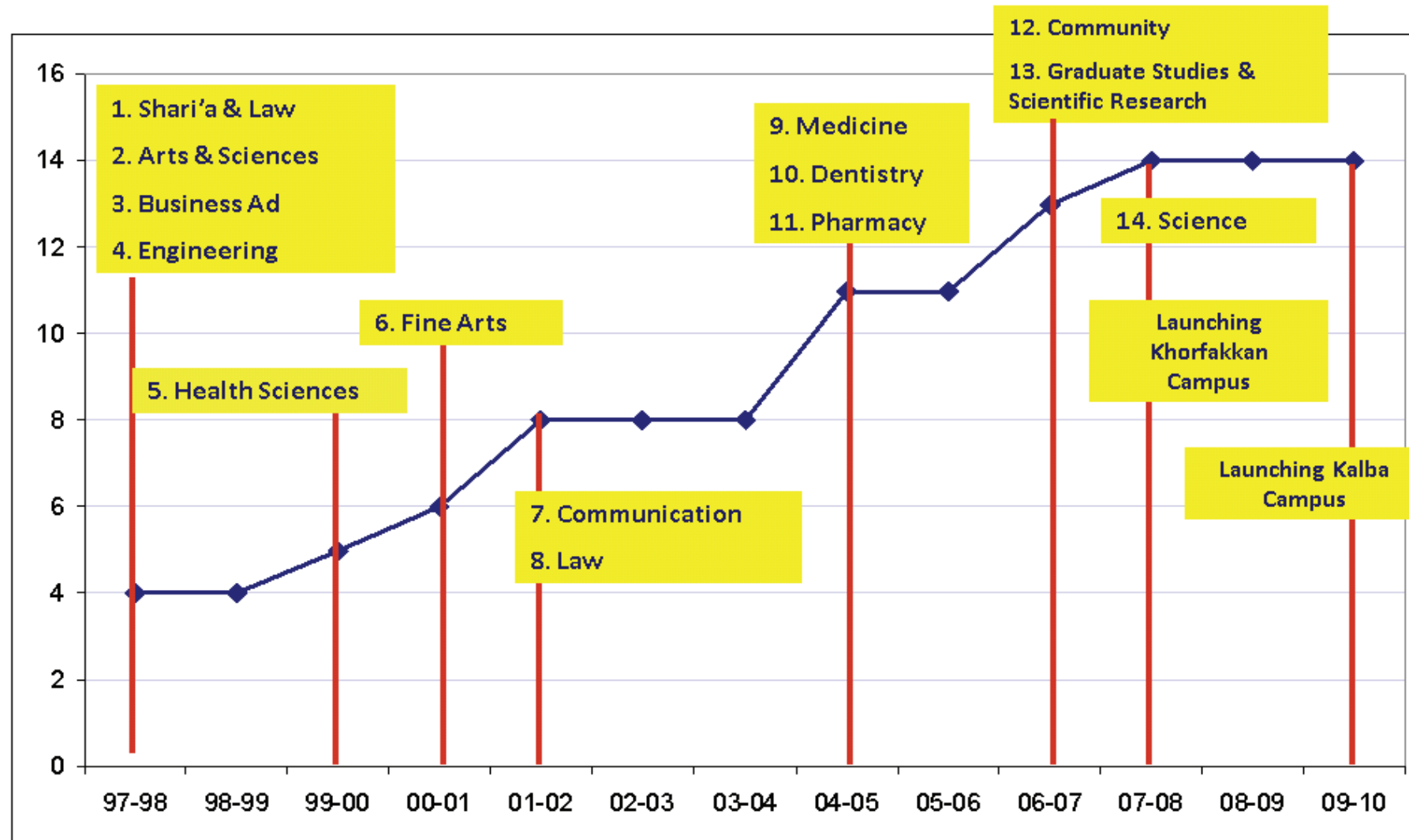


تطور مقار و كليات الجامعة



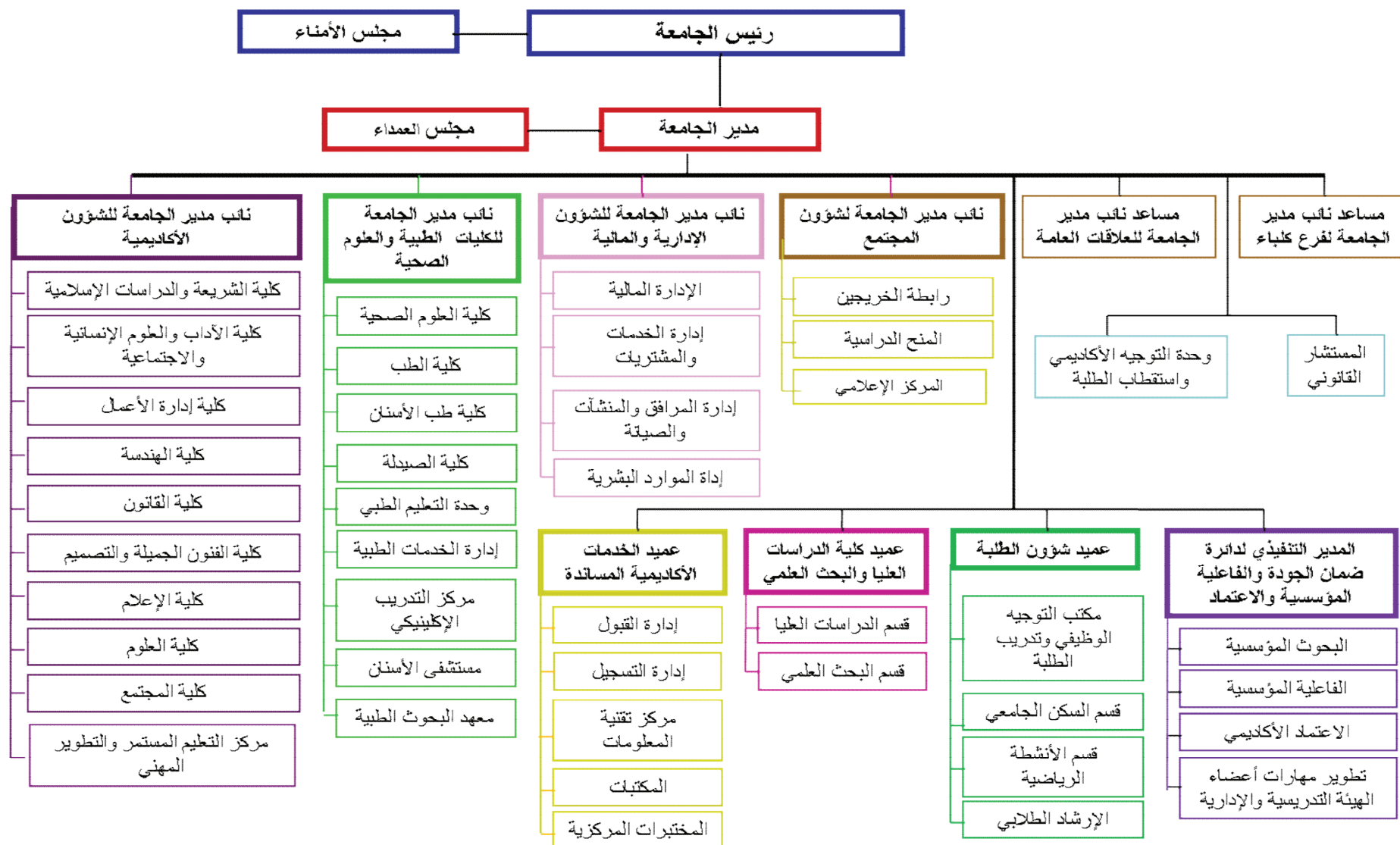


Development of University Campuses and Colleges



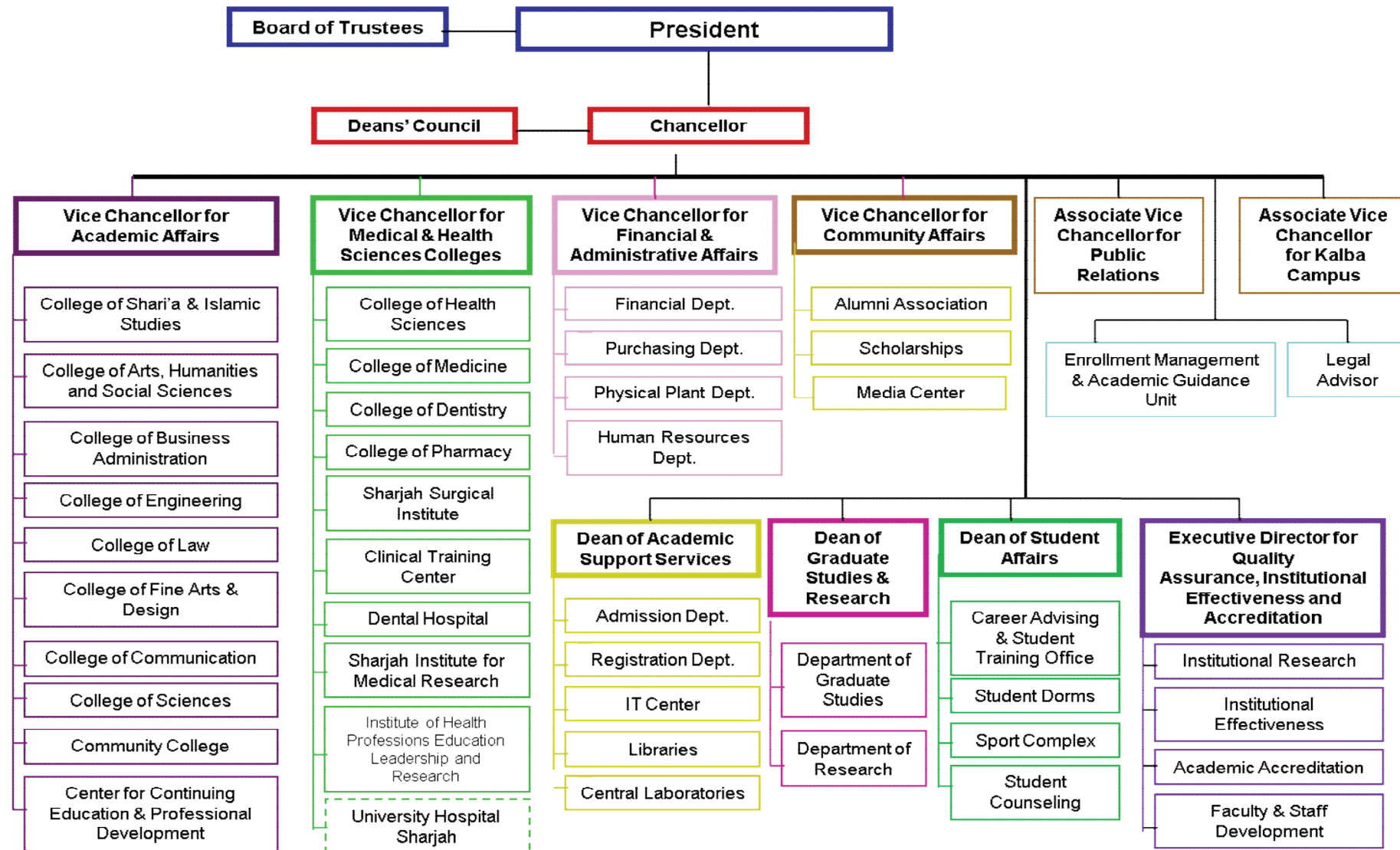


الهيكل التنظيمي





Organization Chart



Main Facts AT A GLANCE

الحقائق الرئيسية في لمحة سريعة

Graduated Students	الخريجون
Graduate	103 الدراسات العليا
Graduate Diploma	46 دبلوم الدراسات العليا
Undergraduate	1358 المرحلة الجامعية (البكالوريوس)
Undergraduate Diploma	330 الدبلوم
Total	1837 المجموع

Graduated Students	الخريجون
Male	532 طلاب
Female	1305 طالبات
Total	1837 المجموع

Number of Programs	عدد البرامج
Graduate	14 الدراسات العليا
Graduate Diploma	1 دبلوم الدراسات العليا
Undergraduate	47 المرحلة الجامعية (البكالوريوس)
Undergraduate Diploma	10 الدبلوم

University Staff	العاملون في جامعة الشارقة
Academic Staff	463 أعضاء الهيئة التدريسية
Non Academic Staff	778 إداريون
Total	1241 المجموع

Admitted Students	المقبولون
Graduate	207 الدراسات العليا
Graduate Diploma	50 دبلوم الدراسات العليا
Undergraduate	2993 المرحلة الجامعية (البكالوريوس)
Undergraduate Diploma	324 الدبلوم
Total	3574 المجموع

Newly Enrolled Students	المسجلون الجدد
Graduate	187 الدراسات العليا
Graduate Diploma	50 دبلوم الدراسات العليا
Undergraduate	2393 المرحلة الجامعية (البكالوريوس)
Undergraduate Diploma	297 الدبلوم
Total	2927 المجموع

Students who have been admitted and registered in Courses
الطلبة الذين قبلوا
بالجامعة وقاموا بالتسجيل في المساقات

Enrolled Students	المسجلون
Graduate	426 الدراسات العليا
Graduate Diploma	50 دبلوم الدراسات العليا
Undergraduate	8133 المرحلة الجامعية (البكالوريوس)
Undergraduate Diploma	1079 الدبلوم
Total	9688 المجموع

Total number of registered students
مجموع الطلبة المسجلين في الجامعة

العام الأكاديمي 2010/2011 Academic Year

Trend of Admitted Students Fall Semester

تطور أعداد المقبولين في فصل الخريف

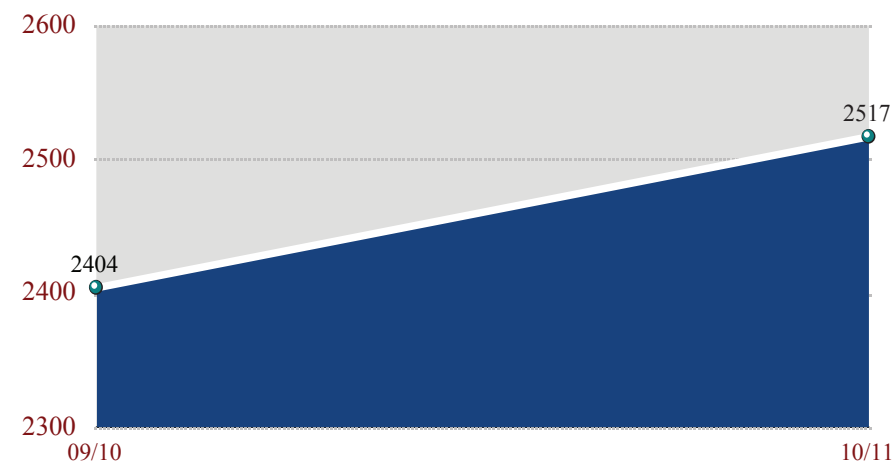
Level	09-10	10-11	المرحلة
Undergraduate	2404	2517	المرحلة الجامعية (البكالوريوس)
Graduate	179	185	الدراسات العليا
Undergraduate Diploma	397	279	الدبلوم

Trend of Admitted Students Spring Semester

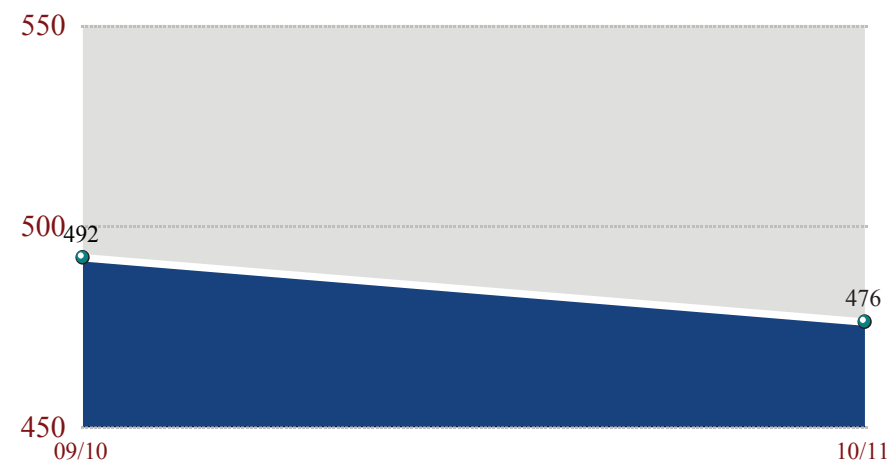
تطور أعداد المقبولين في فصل الربيع

Level	09-10	10-11	المرحلة
Undergraduate	492	476	المرحلة الجامعية (البكالوريوس)
Graduate	178	72	الدراسات العليا
Undergraduate Diploma	112	45	الدبلوم

Admitted Students Fall Semester
(Bachelor)



Admitted Students Spring Semester
(Bachelor)



Trend of Admitted Students

تطور أعداد المقبولين

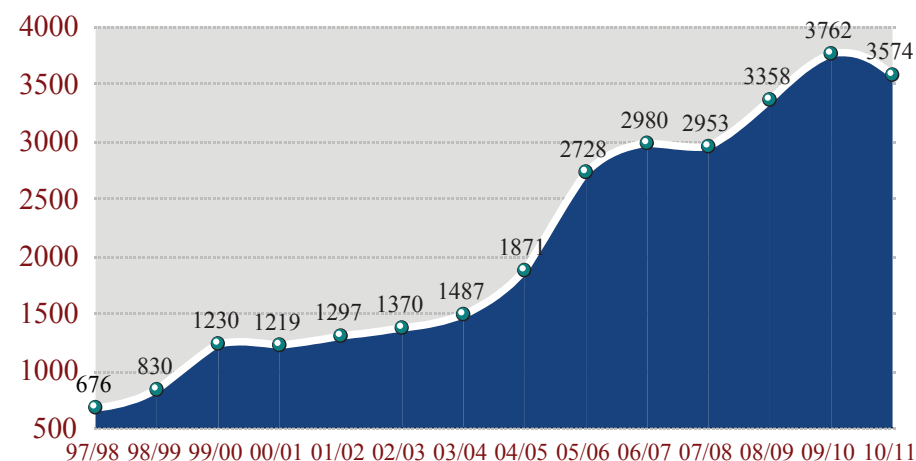
Gender	97-98	98-99	99-00	00-01	01-02	02-03	03-04	05-04	05-06	06-07	07-08	08-09	09-10	10-11	النوع
Male	259	339	508	433	523	527	596	716	1040	1160	1257	1288	1505	1336	طلاب
Female	417	491	722	786	774	843	891	1155	1688	1820	1696	2070	2257	2238	طالبات
Total	676	830	1230	1219	1297	1370	1487	1871	2728	2980	2953	3358	3762	3574	المجموع

Admitted Students by Degree Level & Gender المقبولون حسب المرحلة الدراسية والنوع

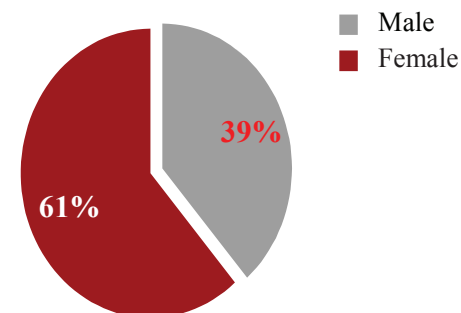
Level	Male	Female	Total	المرحلة
Undergraduate	1197	2120	3317	المرحلة الجامعية
Graduate	139	118	257	الدراسات العليا
Total	1336	2238	3574	المجموع

Admitted Students by College and Admission Semester المقبولون حسب الكلية وفصل القبول

College	Fall	Spring	Total	الكلية
Shari'a & Islamic Studies	121	51	172	الشريعة والدراسات الإسلامية
Arts Humanities & Social Sciences	214	39	253	الآداب والعلوم الإنسانية والاجتماعية
Sciences	138	20	158	العلوم
Business Administration	327	82	409	إدارة الأعمال
Engineering	536	75	611	الهندسة
Health Sciences	210	60	270	العلوم الصحية
Law	366	132	498	القانون
Fine Arts	106	15	121	الفنون الجميلة
Communication	224	57	281	الاتصال
Medicine	167	0	167	الطب
Dentistry	163	0	163	طب الأسنان
Pharmacy	130	17	147	الصيدلة
Community College	279	45	324	كلية المجتمع
Total	2981	593	3574	المجموع



Admitted Students by Gender



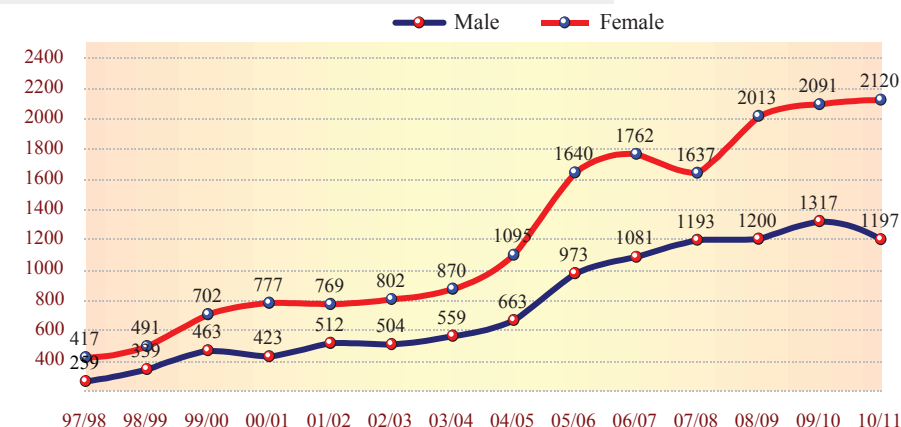
Trend of Admitted Undergraduate Students

تطور أعداد المقبولين بالمرحلة الجامعية

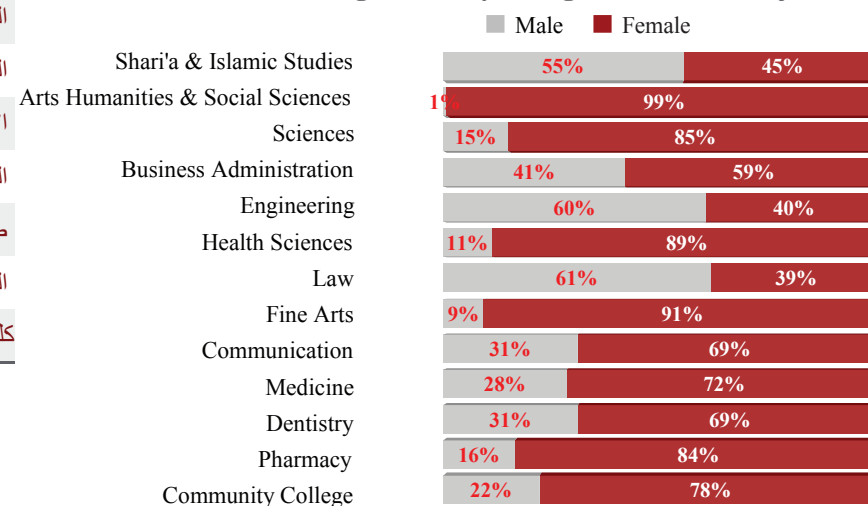
Gender	97-98	98-99	99-00	00-01	01-02	02-03	03-04	05-04	05-06	06-07	07-08	08-09	09-10	10-11	النوع
Male	259	339	463	423	512	504	559	663	973	1081	1193	1200	1317	1197	طلاب
Female	417	491	702	777	769	802	870	1095	1640	1762	1637	2013	2091	2120	طالبات
Total	676	830	1165	1200	1281	1306	1429	1758	2613	2843	2830	3213	3408	3317	المجموع

Admitted Undergraduates by College and Gender المقبولون في المرحلة الجامعية حسب الكلية والنوع

College	Male	Female	Total	الكلية
Shari'a & Islamic Studies	65	54	119	الشريعة والدراسات الإسلامية
Arts Humanities & Social Sciences	1	137	138	الأداب والعلوم الإنسانية والاجتماعية
Sciences	23	132	155	العلوم
Business Administration	163	230	393	إدارة الأعمال
Engineering	360	242	602	الهندسة
Health Sciences	30	240	270	العلوم الصحية
Law	266	171	437	القانون
Fine Arts	11	110	121	الفنون الجميلة
Communication	86	195	281	الاتصال
Medicine	47	120	167	الطب
Dentistry	50	113	163	طب الأسنان
Pharmacy	24	123	147	الصيدلة
Community College	71	253	324	كلية المجتمع
Total	1197	2120	3317	المجموع



Admitted Undergraduate by College and Gender Major



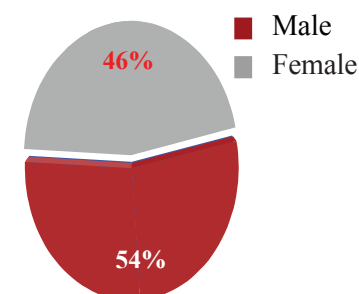
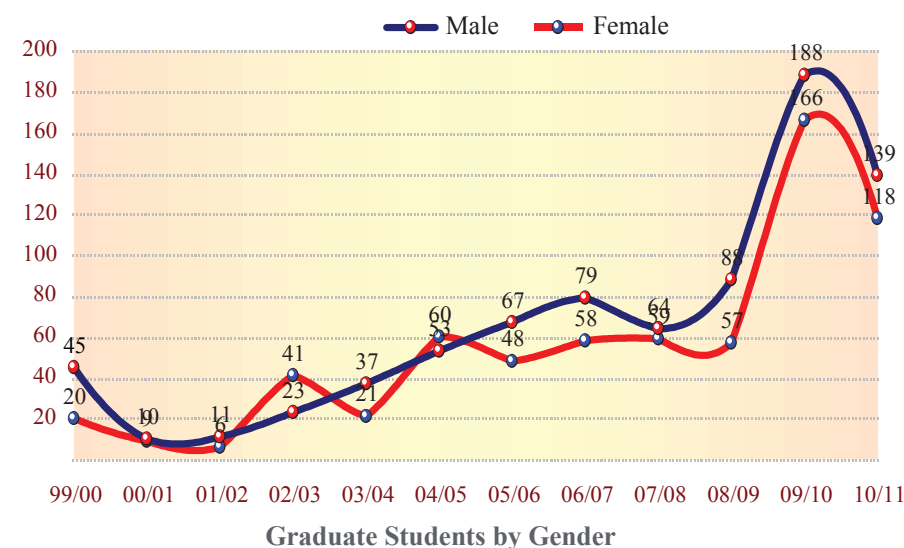
Trend of Admitted Graduate Students

تطور أعداد المقبولين في الدراسات العليا

Gender	99-00	00-01	01-02	02-03	03-04	05-04	05-06	06-07	07-08	08-09	09-10	10-11	النوع
Male	45	10	11	23	37	53	67	79	64	88	188	139	طلاب
Female	20	9	6	41	21	60	48	58	59	57	166	118	طالبات
Total	65	19	16	64	58	113	115	137	123	145	354	257	المجموع

Admitted Graduate Students by Program and Gender المقبولون في الدراسات العليا حسب البرنامج والنوع

Major	Male	Female	Total	التخصص
Exegesis & Hadith	18	6	24	التفسير والحديث
Jurisprudence and its Fundamentals	22	7	29	الفقه وأصوله
History & Islamic Civilization	2	0	2	التاريخ و الحضارة الإسلامية
Arabic Language & Literature	1	7	8	اللغة العربية و آدابها
Applied Sociology	36	14	50	علم الاجتماع التطبيقي
Translation	0	5	5	الترجمة
Computer Science	1	2	3	علوم الحاسوب
Executive Master in Business Administration	3	13	16	الماجستير التنفيذي في إدارة الأعمال
Private Law	9	4	13	القانون الخاص
Public Law	41	7	48	القانون العام
Computer Engineering	0	1	1	هندسة الحاسوب
Electrical /Electronic Engineering	1	1	2	الهندسة الكهربائية والإلكترونية
Civil Engineering	5	1	6	الهندسة المدنية
Graduate Diploma in Education	0	50	50	دبلوم الدراسات العليا في التربية
Total	139	118	257	المجموع



Newly Enrolled University of Sharjah

المسجلون الجدد
جامعة الشارقة

Trend of Newly Enrolled Students Fall Semester

تطور أعداد المسجلين الجدد في فصل
الخريف

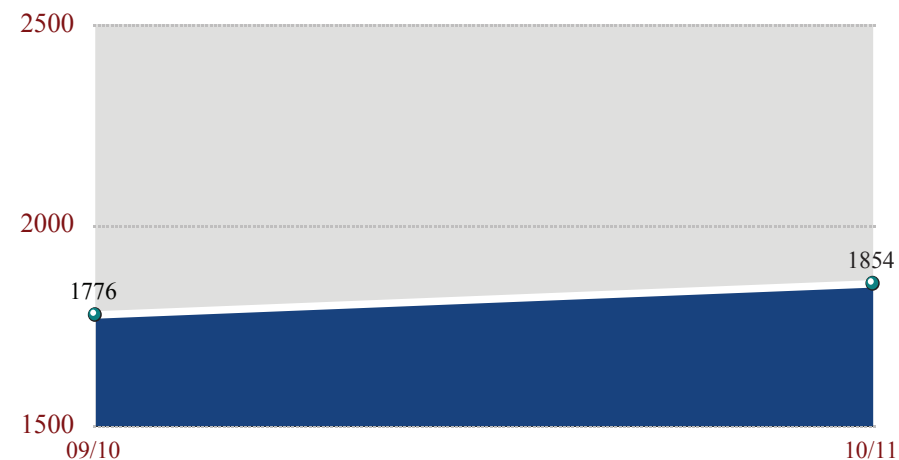
Level	Active		Postpone Admission		المرحلة
	09-10	10-11	09-10	10-11	
Undergraduate	1776	1854	249	123	المرحلة الجامعية (البكالوريوس)
Graduate	150	170	0	0	الدراسات العليا
Undergraduate Diploma	376	247	0	2	الدبلوم

Trend of Newly Enrolled Students Spring Semester

تطور أعداد المسجلين الجدد في فصل
الربيع

Level	Active		Postpone Admission		المرحلة
	09-10	10-11	09-10	10-11	
Undergraduate	413	397	19	19	المرحلة الجامعية (البكالوريوس)
Graduate	154	67	0	0	الدراسات العليا
Undergraduate Diploma	106	48	0	0	الدبلوم

Newly Enrolled Students Fall Semester
(Bachelor)



Newly Enrolled Students Spring Semester
(Bachelor)



Newly Enrolled University of Sharjah

المسجلون الجدد
جامعة الشارقة

Trend of Newly Enrolled Students Fall Semester

تطور أعداد المسجلين الجدد في فصل
الخريف

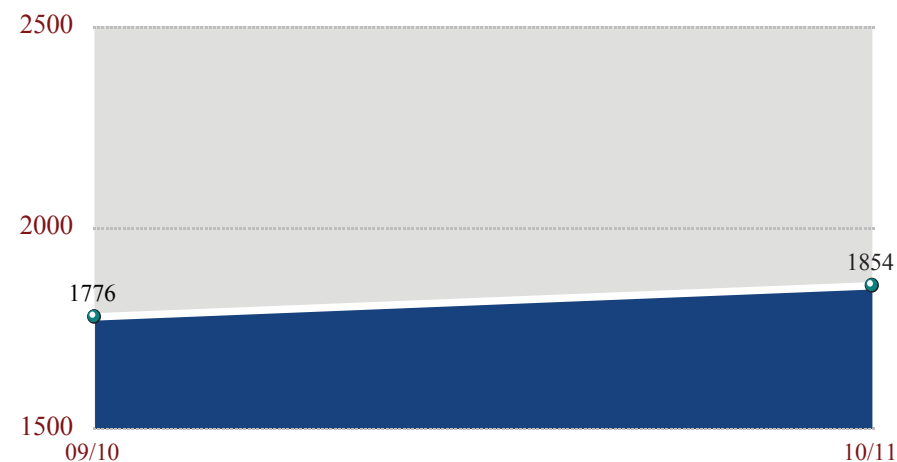
Level	Active		Postpone Admission		المرحلة
	09-10	10-11	09-10	10-11	
Undergraduate	1776	1854	249	123	المرحلة الجامعية (البكالوريوس)
Graduate	150	170	0	0	الدراسات العليا
Undergraduate Diploma	376	247	0	2	الدبلوم

Trend of Newly Enrolled Students Spring Semester

تطور أعداد المسجلين الجدد في فصل
الربيع

Level	Active		Postpone Admission		المرحلة
	09-10	10-11	09-10	10-11	
Undergraduate	413	397	19	19	المرحلة الجامعية (البكالوريوس)
Graduate	154	67	0	0	الدراسات العليا
Undergraduate Diploma	106	48	0	0	الدبلوم

Newly Enrolled Students Fall Semester
(Bachelor)



Newly Enrolled Students Spring Semester
(Bachelor)



Newly Enrolled University of Sharjah

المسجلون الجدد
جامعة الشارقة

Trend of Newly Enrolled Undergraduate Students

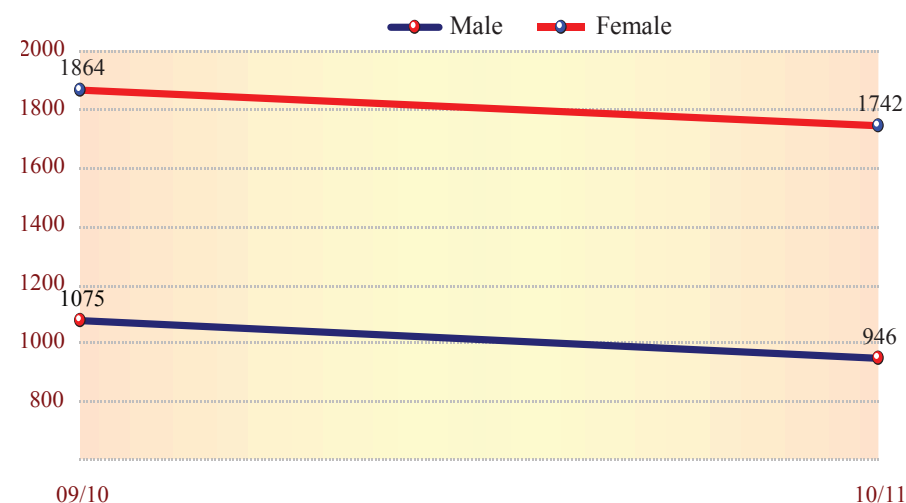
تطور أعداد المسجلين الجدد بالمرحلة الجامعية

Gender	09-10	10-11	النوع
Male	1075	948	طلاب
Female	1864	1742	طالبات
Total	2939	2690	المجموع

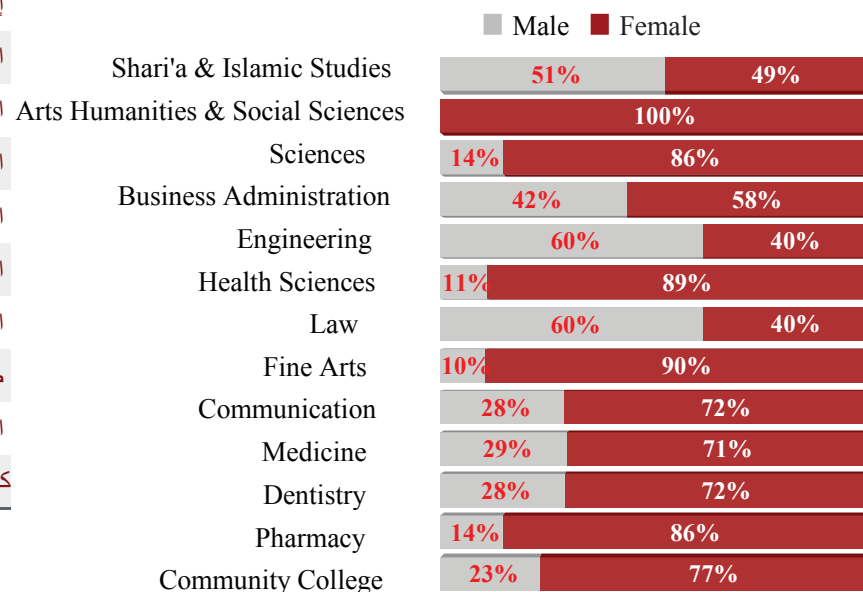
Newly Enrolled Undergraduates by College and Gender

المسجلين الجدد في المرحلة الجامعية حسب الكلية والنوع

College	Male	Female	Total	الكلية
Shari'a & Islamic Studies	52	50	102	الشريعة والدراسات الإسلامية
Arts Humanities & Social Sciences	0	112	112	الأداب والعلوم الإنسانية والاجتماعية
Sciences	18	108	126	العلوم
Business Administration	126	172	298	إدارة الأعمال
Engineering	264	178	442	الهندسة
Health Sciences	23	195	218	العلوم الصحية
Law	229	154	383	القانون
Fine Arts	9	79	88	الفنون الجميلة
Communication	65	166	231	الاتصال
Medicine	43	106	149	الطب
Dentistry	35	89	124	طب الأسنان
Pharmacy	17	103	120	الصيدلة
Community College	67	230	297	كلية المجتمع
Total	948	1742	2690	المجموع



Newly Enrolled Undergraduates by College and Gender

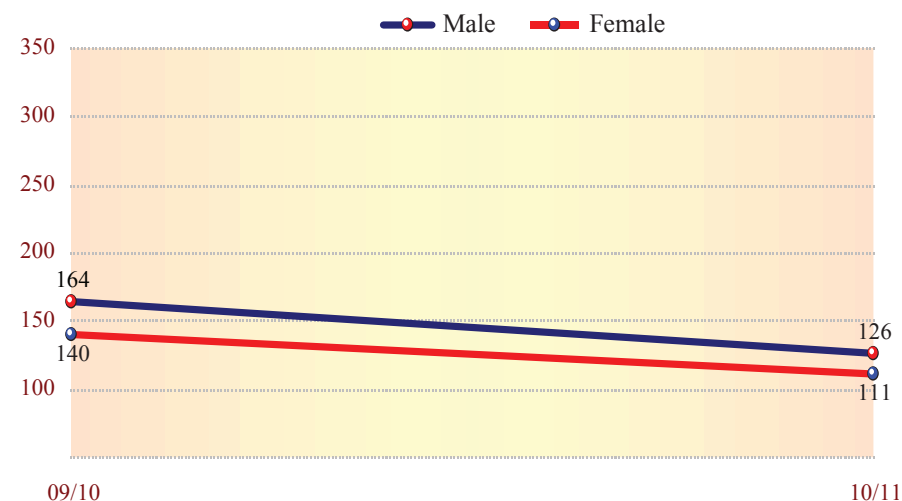


Trend of Newly Enrolled Graduate Students تطور أعداد المسجلين الجدد في الدراسات العليا

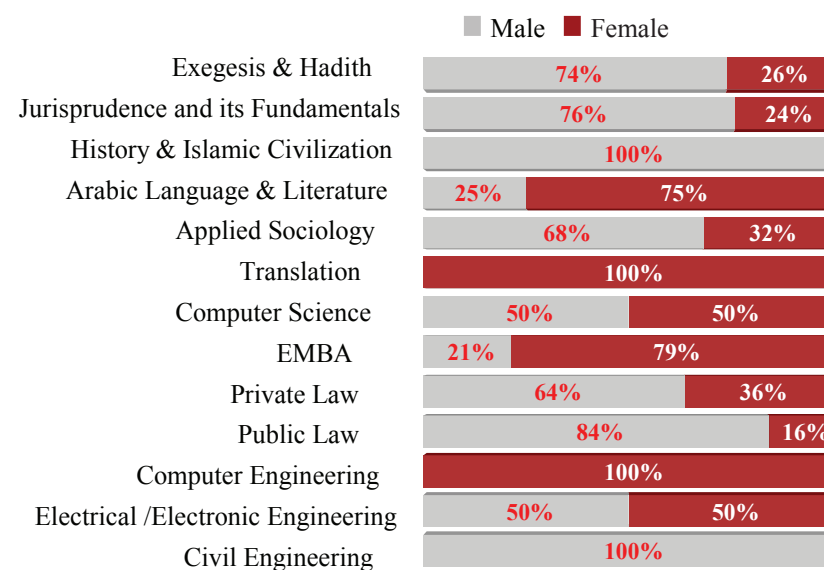
Gender	09-10	10-11	النوع
Male	164	126	طلاب
Female	140	111	طالبات
Total	304	237	المجموع

Newly Enrolled Graduate Students by Program and Gender المسجلين الجدد في الدراسات العليا حسب البرنامج والنوع

Major	Male	Female	Total	التخصص
Exegesis & Hadith	17	6	23	التفسير والحديث
Jurisprudence and its Fundamentals	22	7	29	الفقه وأصوله
History & Islamic Civilization	2	0	2	التاريخ و الحضارة الإسلامية
Arabic Language & Literature	2	6	8	اللغة العربية و آدابها
Applied Sociology	30	14	44	علم الاجتماع التطبيقي
Translation	0	3	3	الترجمة
Computer Science	1	1	2	علوم الحاسوب
Executive Master in Business Administration	3	11	14	الماجستير التنفيذي في إدارة الأعمال
Private Law	7	4	11	القانون الخاص
Public Law	37	7	44	القانون العام
Computer Engineering	0	1	1	هندسة الحاسوب
Electrical /Electronic Engineering	1	1	2	الهندسة الكهربائية والإلكترونية
Civil Engineering	4	0	4	الهندسة المدنية
Graduate Diploma in Education	0	50	50	دبلوم الدراسات العليا في التربية
Total	126	111	237	المجموع



Newly Enrolled Graduate Students by Program and Gender



Trend of Enrolled Students

تطور أعداد المسجلين

Gender	97-98	98-99	99-00	00-01	01-02	02-03	03-04	05-04	05-06	06-07	07-08	08-09	09-10	10-11	النوع
Male	259	509	873	1155	1471	1612	1763	2028	2372	2819	3125	3096	3159	3267	طلاب
Female	417	829	1433	2114	2621	2905	3077	3539	4500	4999	5451	5601	6035	6421	طالبات
Total	676	1338	2306	3269	4092	4517	4840	5567	6872	7818	8576	8697	9194	9688	المجموع

Enrolled Students by Degree Level and Gender

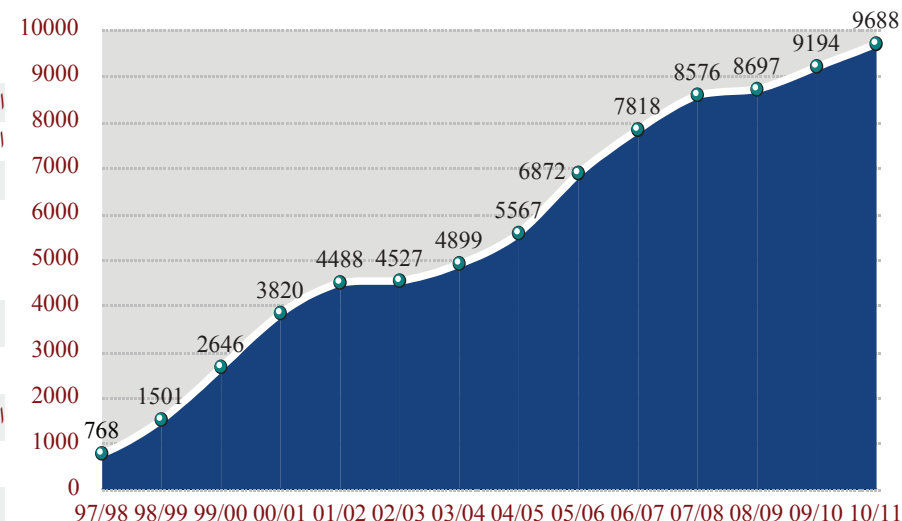
المسجلون حسب المرحلة الدراسية والنوع

Level	Male	Female	Total	المرحلة
Undergraduate	3040	6172	9212	المرحلة الجامعية
Graduate	227	249	476	الدراسات العليا
Total	3276	6421	9688	المجموع

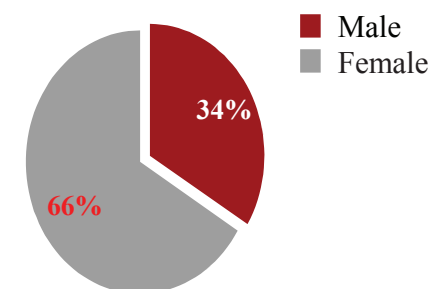
Enrolled Students by College and Gender

المسجلون حسب الكلية والنوع

College	Male	Female	Total	الكلية
Shari'a & Islamic Studies	239	220	459	الشريعة والدراسات الإسلامية
Arts Humanities & Social Sciences	55	611	666	الآداب والعلوم الإنسانية والاجتماعية
Sciences	30	210	240	العلوم
Business Administration	335	514	849	إدارة الأعمال
Engineering	908	631	1539	الهندسة
Health Sciences	60	548	608	العلوم الصحية
Law	797	557	1354	القانون
Fine Arts	30	223	253	الفنون الجميلة
Communication	251	759	1010	الاتصال
Medicine	198	445	643	الطب
Dentistry	104	483	587	طب الأسنان
Pharmacy	62	339	401	الصيدلة
Community College	198	881	1079	كلية المجتمع
Total	3267	6421	9688	المجموع



Enrolled Students by Gender



Trend of Enrolled Undergraduate Students

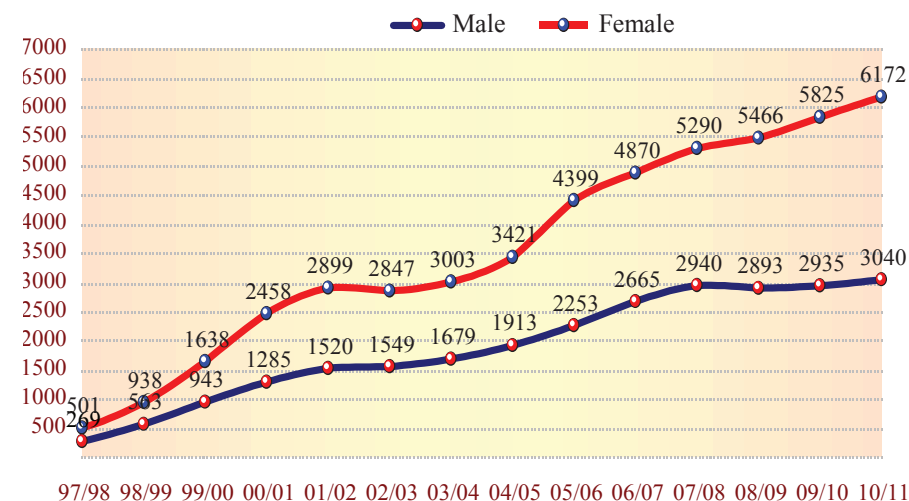
تطور أعداد المسجلين في المرحلة الجامعية

Gender	97-98	98-99	99-00	00-01	01-02	02-03	03-04	05-04	05-06	06-07	07-08	08-09	09-10	10-11	النوع
Male	269	563	943	1285	1520	1549	1679	1913	2253	2665	2940	2893	2935	3040	طلاب
Female	501	938	1638	2458	2899	2847	3003	3421	4399	4870	5290	5466	5825	6172	طالبات
Total	770	1501	2581	3743	4419	4396	4682	5334	6652	7535	8230	8359	8760	9210	المجموع

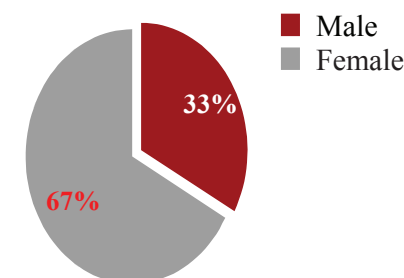
Enrolled Undergraduates by College and Gender

المسجلون في المرحلة الجامعية حسب الكلية والنوع

College	Male	Female	Total	الكلية
Shari'a & Islamic Studies	169	184	353	الشريعة والدراسات الإسلامية
Arts Humanities & Social Sciences	0	472	472	الأداب والعلوم الإنسانية والاجتماعية
Sciences	28	205	233	العلوم
Business Administration	332	510	842	إدارة الأعمال
Engineering	894	623	1517	الهندسة
Health Sciences	60	548	608	العلوم الصحية
Law	731	534	1265	القانون
Fine Arts	30	223	253	الفنون الجميلة
Communication	234	725	959	الاتصال
Medicine	198	445	643	الطب
Dentistry	104	483	587	طب الأسنان
Pharmacy	62	339	401	الصيدلة
Community College	198	881	1079	كلية المجتمع
Total	3040	6172	9212	المجموع



Enrolled Undergraduate by Gender



Trend of Students Graduation

تطور أعداد الخريجين

Gender	00-01	01-02	02-03	03-04	04-05	05-06	06-07	07-08	08-09	09-10	10-11	النوع
Male	43	130	168	213	256	394	370	468	508	487	532	طلاب
Female	212	318	374	480	551	955	750	813	891	977	1305	طالبات
Total	255	448	542	693	807	1349	1120	1281	1399	1464	1837	المجموع

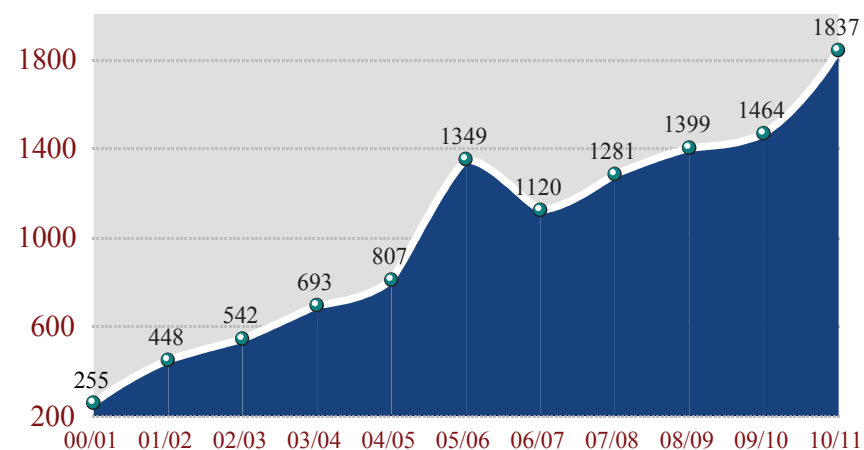
Graduated Students by Degree Level and Gender الخريجون حسب المرحلة الدراسية والنوع

Level	Male	Female	Total	المرحلة
Undergraduate	478	1210	1688	المرحلة الجامعية
Graduate	54	95	149	الدراسات العليا
Total	532	1305	1837	المجموع

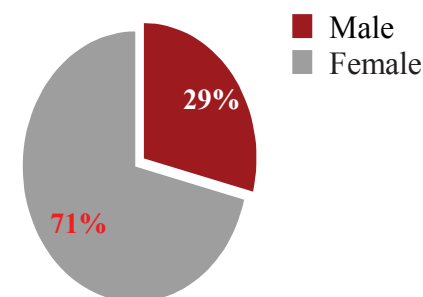
Graduated Students by College and Gender الخريجون في المرحلة الجامعية حسب الكلية والنوع

College	Male	Female	Total	الكلية
Shari'a & Islamic Studies	34	48	82	الشريعة والدراسات الإسلامية
Arts Humanities & Social Sciences	0	117	117	الأداب والعلوم الإنسانية والاجتماعية
Sciences	1	11	12	العلوم
Business Administration	44	78	122	إدارة الأعمال
Engineering	93	75	168	الهندسة
Health Sciences	7	115	122	العلوم الصحية
Law	116	87	203	القانون
Fine Arts	4	23	27	الفنون الجميلة
Communication	68	204	272	الاتصال
Medicine	13	77	90	الطب
Dentistry	11	71	82	طب الأسنان
Pharmacy	6	55	61	الصيدلة
Community College	81	249	330	كلية المجتمع
Total	478	1210	1688	المجموع

	Male	Female	Total	
Master Programs	54	49	103	برامج الماجستير
Diploma in Education	0	46	46	الدبلوم في التربية
Total	54	95	149	المجموع



Graduate Students by Gender



Academic Staff by College & Gender

أعضاء هيئة التدريس حسب الكلية والنوع

College	Male	Female	Total	الكلية
Shari'a and Islamic Studies	25	4	29	الشريعة والدراسات الإسلامية
Arts Humanities & Social Sciences	69	27	96	الآداب والعلوم الإنسانية والاجتماعية
Sciences	39	9	48	العلوم
Business Administration	20	5	25	إدارة الأعمال
Engineering	38	8	46	الهندسة
Health Sciences	14	14	28	العلوم الصحية
Law	21	3	24	القانون
Fine Arts	9	9	18	الفنون الجميلة
Communication	26	4	30	الاتصال
Medicine	14	7	21	الطب
Dentistry	10	12	22	طب الأسنان
Pharmacy	8	7	15	الصيدلة
Community	45	16	61	المجتمع
Total	338	125	463	المجموع

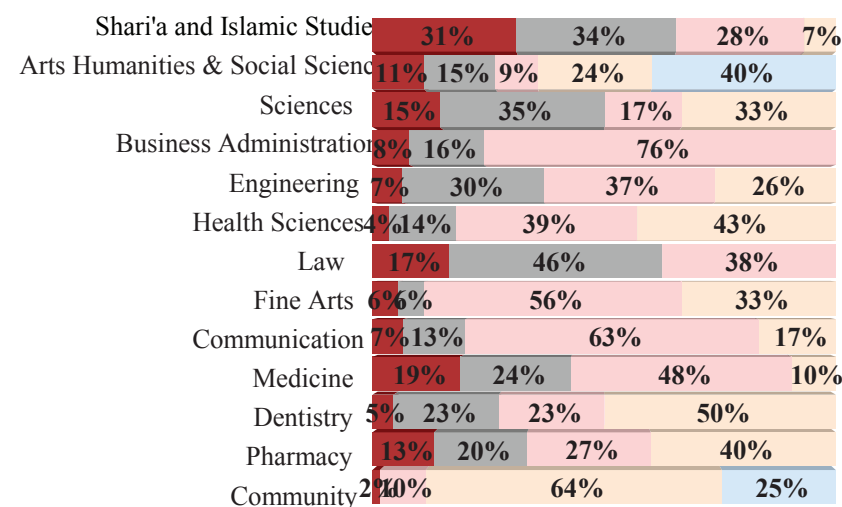
Academic Staff by Rank & Gender

أعضاء هيئة التدريس حسب الرتبة العلمية والنوع

Rank	Male	Female	Total	الرتبة العلمية
Professor	46	2	48	أستاذ
Associate Prof.	82	11	93	أستاذ مشارك
Assistant Prof.	101	34	135	أستاذ مساعد
Lecturer	76	57	133	محاضر
Instructor	33	21	54	مدرس
Total	338	125	463	المجموع

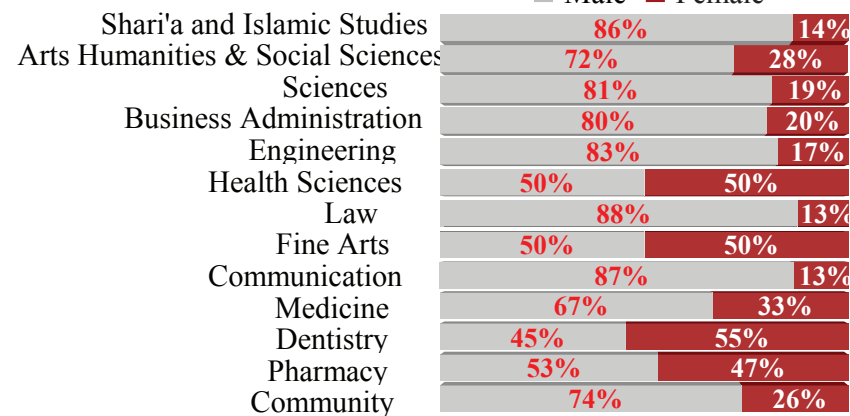
Academic Staff by Academic Rank

■ Professor ■ Associate Professor ■ Assistant Professor ■ Lecturer ■ Instructor



Academic Staff by College and Gender

■ Male ■ Female



Academic Staff University of Sharjah

أعضاء هيئة التدريس
جامعة الشارقة

Academic Staff by Nationality

أعضاء هيئة التدريس حسب الجنسية

College	UAE	Other Arabs	Europe & USA	Others	Total	الكلية
Shari'a and Islamic Studies	2	26	1	0	29	الشريعة والدراسات الإسلامية
Arts Humanities & Social Sciences	3	57	28	8	96	الآداب والعلوم الإنسانية والاجتماعية
Sciences	3	30	11	4	48	العلوم
Business Administration	0	10	10	5	25	إدارة الأعمال
Engineering	0	21	19	6	46	الهندسة
Health Sciences	1	18	4	5	28	العلوم الصحية
Law	2	21	1	0	24	القانون
Fine Arts	0	3	11	4	18	الفنون الجميلة
Communication	1	27	2	0	30	الاتصال
Medicine	0	10	3	8	21	الطب
Dentistry	0	11	3	8	22	طب الأسنان
Pharmacy	0	13	2	0	15	الصيدلة
Community	1	54	3	3	61	المجتمع
Total	13	301	98	51	463	المجموع

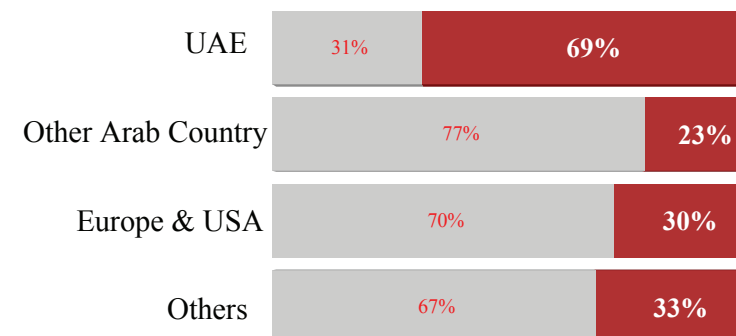
Academic Staff by Nationality Group and Gender

أعضاء هيئة التدريس حسب الجنسية والنوع

Nationality Group	Male	Female	Total	الجنسية
UAE	4	9	13	مواطنون
Other Arab Country	231	70	301	دول عربية أخرى
Europe & USA	69	29	98	أوروبا — الولايات المتحدة الأمريكية
Others	34	17	51	أخرى
Total	338	125	463	المجموع

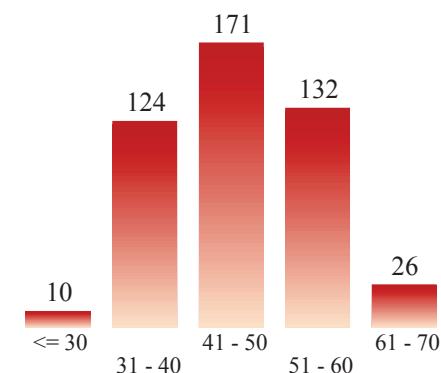
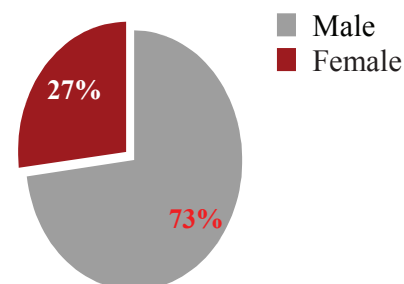
Academic Staff by Nationality and Gender

Male Female



Academic Staff by Age Group

Academic Staff by Gender



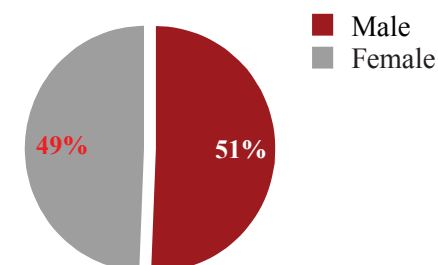
Non Academic Staff by Unit & Gender

العاملون من غير الأكاديميين حسب
الإدارة والنوع

Department	Male	Female	Total	القسم
Central Laboratories	5	1	6	المختبرات المركزية
Media Center	10	2	12	المركز الإعلامي
Library	16	10	26	المكتبة
Clinics	7	14	21	إدارة الخدمات الطبية
Purchasing Department	11	3	14	إدارة الخدمات والمشتريات
Public Relations Department	8	2	10	إدارة العلاقات العامة
Admission & Registration Department	17	16	33	إدارة القبول والتسجيل
Financial Department	12	7	19	إدارة المالية
Physical Plant	85	8	93	إدارة المنشآت والمرافق والصيانة
Human Resources Department	8	6	14	إدارة الموارد البشرية
Academic Support Services	0	1	1	عمادة الخدمات الأكاديمية المساندة
Student Affairs (Women)	3	64	67	عمادة شؤون الطالبات
Student Affairs (Men)	42	0	42	عمادة شؤون الطلاب
Center of Continuing Education & Community	2	6	8	مركز التعليم المستمر وخدمة المجتمع
Information Technology Center	29	10	39	مركز تقنية المعلومات
Career Advising and Student Training Office	1	3	4	مكتب التوجيه الوظيفي و تدريب الطلبة
HH Special Advisor	2	1	3	مكتب المستشار الخاص لشؤون التعليم العالي
Chancellor Office	7	8	15	مكتب مدير الجامعة
Vice Chancellor for Academic Affairs	1	0	1	مكتب نائب مدير الجامعة للشؤون الأكاديمية
Vice Chancellor for Financial & Administrative Affairs	2	2	4	مكتب نائب مدير الجامعة للشؤون الإدارية والمالية
Vice Chancellor for medical Colleges	2	1	3	مكتب نائب مدير الجامعة للكليات الطبية
Vice Chancellor for	2	2	4	مكتب نائب مدير الجامعة لشؤون المجتمع

Department	Male	Female	Total	القسم
College of Communication	10	8	18	كلية الاتصال
College of Arts, Humanities and Social Sciences	7	16	23	كلية الآداب و العلوم الإنسانية و الاجتماعية
College of Graduate Studies & Research	3	5	8	كلية الدراسات العليا و البحث العلمي
College of Shari'a & Islamic Studies	4	9	13	كلية الشريعة و الدراسات الإسلامية
College of Pharmacy	3	4	7	كلية الصيدلة
College of Medicine	6	10	16	كلية الطب البشري
College of Science	11	18	29	كلية العلوم
College of Health Sciences	6	16	22	كلية العلوم الصحية
College of Fine Arts & Design	4	1	5	كلية الفنون الجميلة و التصميم
College of Law	4	3	7	كلية القانون
Community College	35	86	121	كلية المجتمع
College of Engineering	20	19	39	كلية الهندسة
College of Business Administration	5	8	13	كلية إدارة الأعمال
College of Dentistry	4	14	18	كلية طب الأسنان
Total	394	384	778	المجموع

Non Academic Staff by Gender





كلية الشريعة والدراسات الإسلامية



كلية الشريعة والدراسات الإسلامية

رسالة الكلية

- تتجلى رسالة كلية الشريعة والدراسات الإسلامية في ما يلي:
- ♦ بناء جيل يعتز بدينه وحضارته وانتمائه لأُمته.
 - ♦ تكوين الشخصية المسلمة التي تجمع بين الأصالة والمعاصرة في مجال الشريعة والدراسات الإسلامية.
 - ♦ تهيئة خريجها ليؤدوا دورا مهما في خدمة مجتمع دولة الإمارات خاصة والمجتمع العربي والإسلامي بصفة عامة
 - ♦ الإسهام في رفع الوعي الديني والإسلامي

أقسام الكلية:

- ♦ قسم أصول الدين
- ♦ قسم الفقه وأصوله



College of Shari'a & Islamic Studies



Mission of the College :

1. Produce a generation that is proud of its religion and has a well-rounded understanding of its teachings, a generation that is equipped with specialist knowledge so that it can endeavor to implant Islamic values in society.
2. Develop Muslim personalities that are balanced with respect to both the Shari'a and the Law.
3. Deepen its students' knowledge of Shari'a and Islamic Studies.
4. Prepare its graduates to play a leading role in society and raise the religious and legal consciousness of their communities.
5. Provide a unique opportunity for its students to deepen their understanding of the teachings of the Shari'a and the tenets of modern civil law.

College Departments:

- ◆ Department of Fundamentals of Religion
- ◆ Department of Jurisprudence & its Fundamentals

Shari'a & Islamic Studies

Admission

College of Shari'a and Islamic Studies

المقبولون

كلية الشريعة والدراسات الإسلامية

Trend of Admitted Students

تطور أعداد المقبولين

Gender	97-98	98-99	99-00	00-01	01-02	02-03	03-04	05-04	05-06	06-07	07-08	08-09	09-10	10-11	النوع
Male	17	26	39	65	21	20	59	72	66	79	73	57	67	65	طلاب
Female	21	41	57	52	39	55	51	87	75	110	58	54	55	54	طالبات
Total	38	67	96	117	60	75	110	159	141	189	131	111	122	119	المجموع

Admitted Students by Gender

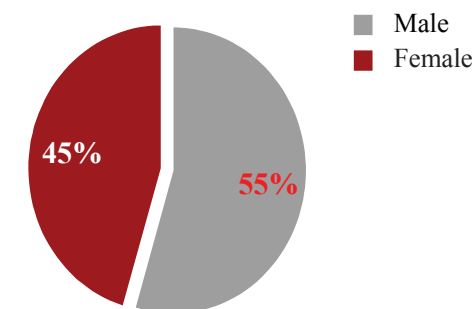
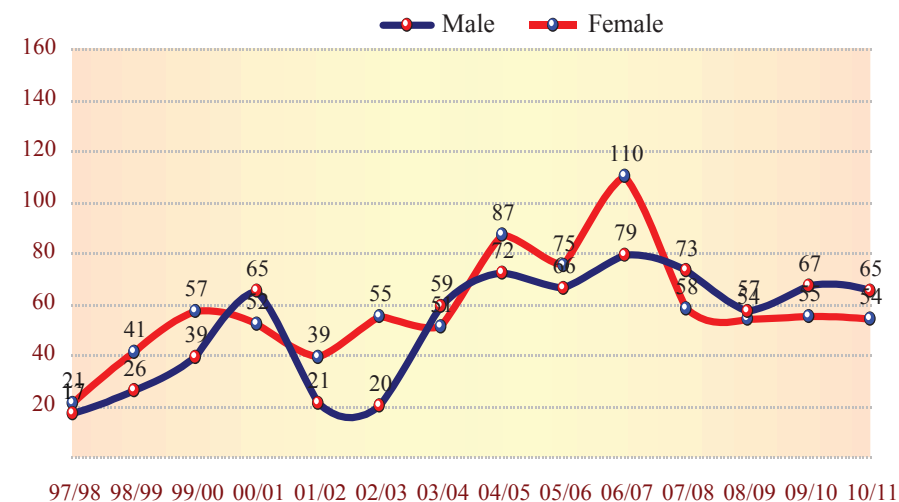
المقبولون حسب النوع

Major	Male	Female	Total	التخصص
Fundamentals of Religion	23	41	64	أصول الدين
Jurisprudence & its Fundamentals	42	13	46	الفقه و أصوله
Total	65	54	119	المجموع

Admitted Students by Semester

المقبولون حسب فصل القبول

Major	Fall	Spring	Total	التخصص
Fundamentals of Religion	41	23	59	أصول الدين
Jurisprudence & its Fundamentals	46	9	49	الفقه و أصوله
Total	87	32	119	المجموع



Newly Enrolled College of Shari'a and Islamic Studies

المسجلون الجدد
كلية الشريعة والدراسات الإسلامية

Newly Enrolled Students

أعداد المسجلين الجدد

Gender	09-10	10-11	النوع
Male	61	52	طلاب
Female	54	50	طالبات
Total	115	102	المجموع

Newly Enrolled Students by Gender

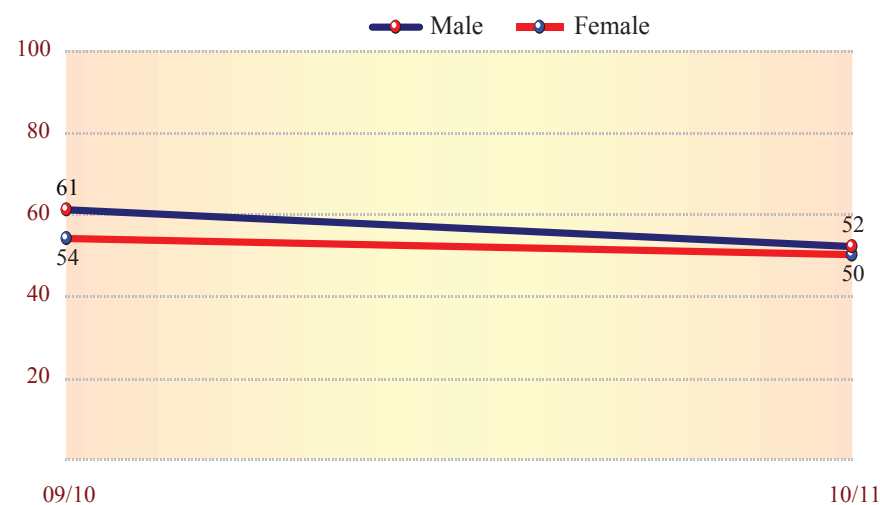
المسجلون الجدد حسب النوع

Major	Male	Female	Total	التخصص
Fundamentals of Religion	18	37	55	أصول الدين
Jurisprudence & its Fundamentals	34	13	47	الفقه و أصوله
Total	52	50	102	المجموع

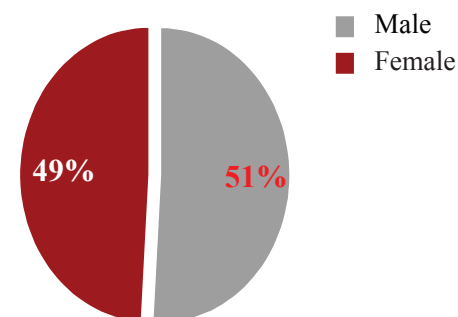
Newly Enrolled Students by Semester

المسجلون الجدد حسب فصل القبول

Major	Fall	Spring	Total	التخصص
Fundamentals of Religion	35	20	55	أصول الدين
Jurisprudence & its Fundamentals	38	9	47	الفقه و أصوله
Total	73	29	102	المجموع



Newly Enrolled Students by Gender



Enrollment

College of Shari'a and Islamic Studies

المسجلون

كلية الشريعة والدراسات الإسلامية

Trend of Enrolled Students

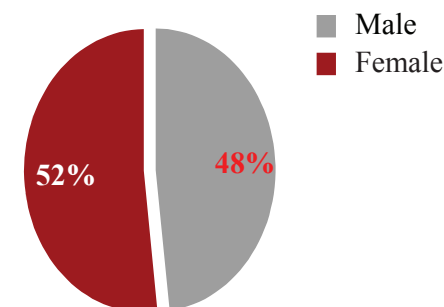
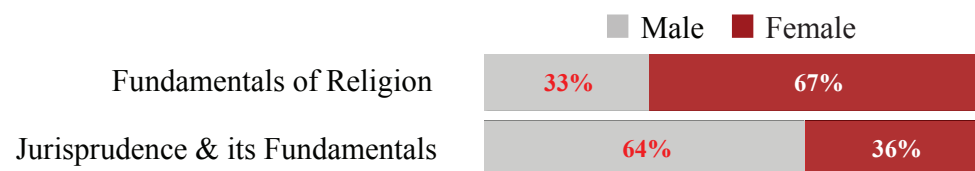
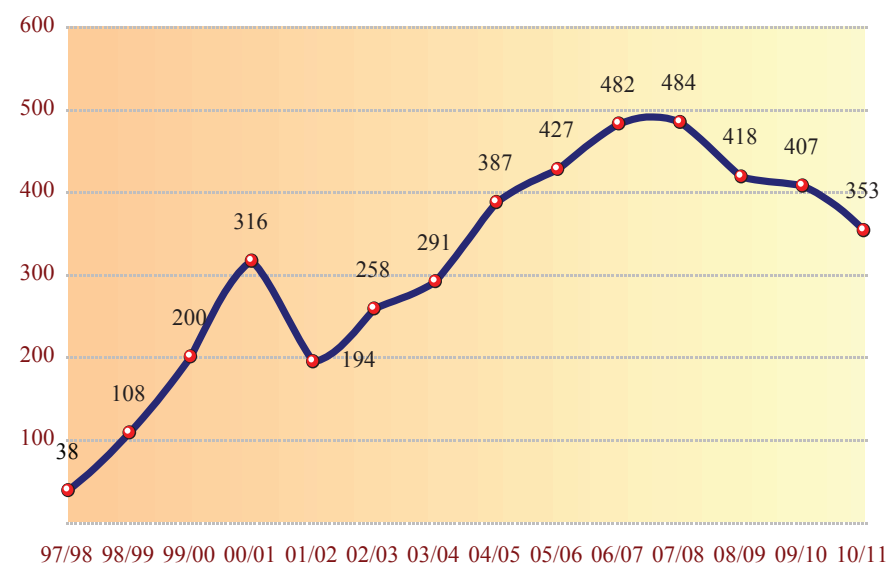
تطور أعداد المسجلين

Gender	97-98	98-99	99-00	00-01	01-02	02-03	03-04	05-04	05-06	06-07	07-08	08-09	09-10	10-11	النوع
Male	17	42	83	140	43	67	85	139	153	175	189	177	178	169	طلاب
Female	21	66	117	176	151	191	206	248	274	307	295	241	229	184	طالبات
Total	38	108	200	316	194	258	291	387	427	482	484	418	407	353	المجموع

Enrolled Students by Major and Gender

المسجلون حسب التخصص والنوع

Major	Male	Female	Total	التخصص
Fundamentals of Religion	61	124	185	أصول الدين
Jurisprudence & its Fundamentals	108	60	168	الفقه وأصوله
Total	169	184	353	المجموع



Graduated Students

College of Shari'a and Islamic Studies

الخريجون

كلية الشريعة والدراسات الإسلامية

Trend of Graduation

Gender	00-01	01-02	02-03	03-04	04-05	05-06	06-07	07-08	08-09	09-10	10-11	النوع
Male	3	1	6	6	6	11	21	27	27	30	34	طلاب
Female	12	27	28	20	33	31	33	57	51	74	48	طالبات
Total	15	28	34	26	39	42	54	84	78	104	82	المجموع

تطور أعداد الخريجين

Graduated Students by Major and Gender

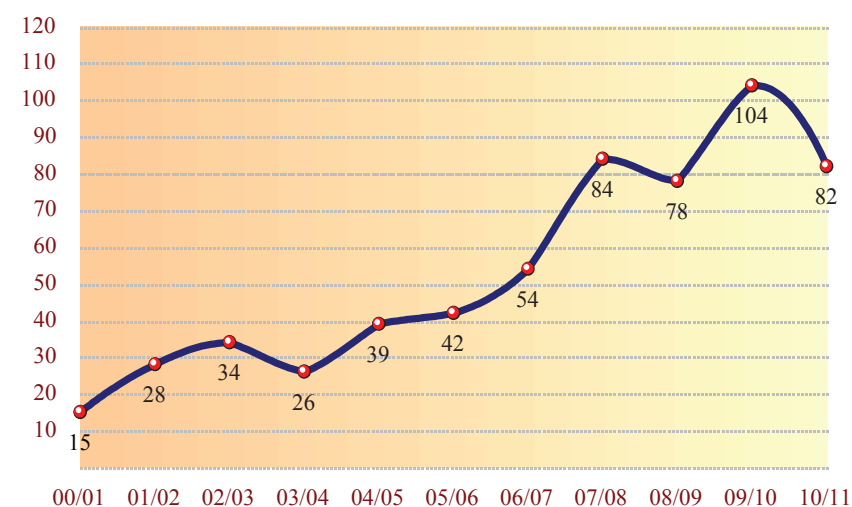
الخريجون حسب التخصص والنوع

Major	Male	Female	Total	التخصص
Fundamentals of Religion	12	36	48	أصول الدين
Jurisprudence & its Fundamentals	22	12	34	الفقه و أصوله
Total	34	48	82	المجموع

Graduated Students by Major and Graduation Semester

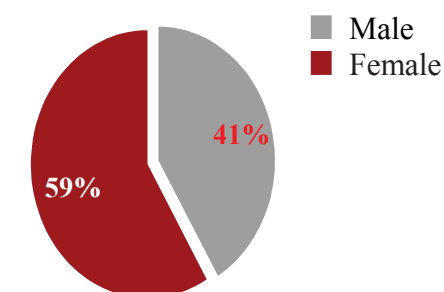
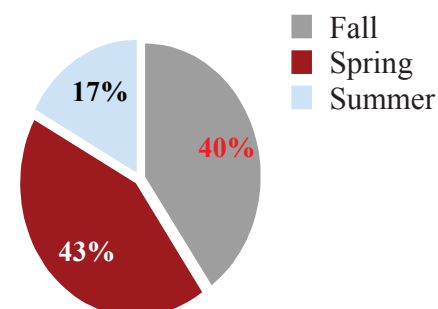
الخريجون حسب التخصص وفصل التخرج

Major	Fall	Spring	Summer	Total	التخصص
Fundamentals of Religion	18	22	8	48	أصول الدين
Jurisprudence & its Fundamentals	15	13	6	34	الفقه و أصوله
Total	33	35	14	82	المجموع



Graduated Students by Semester

Graduated Students by Gender



Academic Staff

College of Shari'a and Islamic Studies

أعضاء هيئة التدريس

كلية الشريعة والدراسات الإسلامية

Academic Staff by Department & Gender

أعضاء هيئة التدريس حسب القسم والنوع

القسم	Male	Female	Total	القسم
أصول الدين	11	3	14	أصول الدين
الفقه و أصوله	14	1	15	الفقه و أصوله
المجموع	25	4	29	المجموع

Academic Staff by Department & Nationality

أعضاء هيئة التدريس حسب القسم والجنسية

القسم	Total	Europe & USA	Other Arabs	UAE	القسم
أصول الدين	14	0	13	1	أصول الدين
الفقه و أصوله	15	1	13	1	الفقه و أصوله
المجموع	29	1	26	2	المجموع

Academic Staff by Department and Academic Rank

أعضاء هيئة التدريس حسب القسم والرتبة العلمية

القسم	Total	Lecturer	Assistant Professor	Associate Professor	Professor	القسم
أصول الدين	14	2	4	4	4	أصول الدين
الفقه و أصوله	15	0	4	6	5	الفقه و أصوله
المجموع	29	2	8	10	9	المجموع

Academic Staff by Department and Age Group

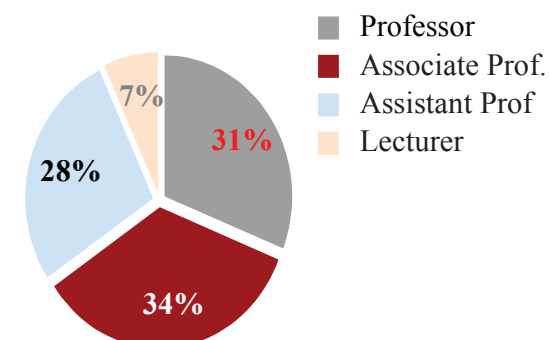
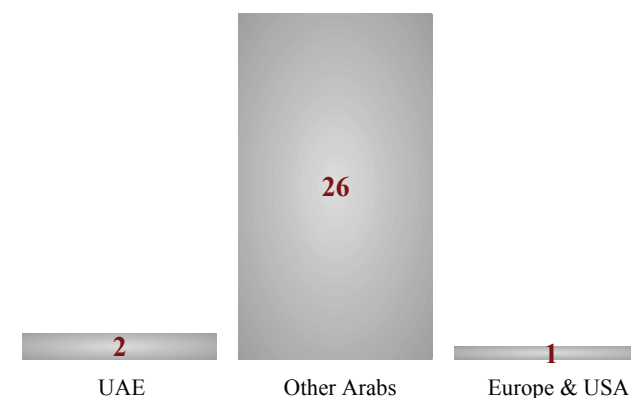
أعضاء هيئة التدريس حسب القسم والعمر

القسم	Total	61 - 70	51 - 60	41 - 50	31 - 40	القسم
أصول الدين	14	4	5	4	1	أصول الدين
الفقه و أصوله	15	4	5	4	2	الفقه و أصوله
المجموع	29	8	10	8	3	المجموع

Academic Staff by Department



Academic Staff by Nationality





كلية الآداب والعلوم الإنسانية والاجتماعية



رسالة الكلية

تقوم كلية الآداب والعلوم الإنسانية والاجتماعية منذ نشأتها عام 1997 بتزويد الطلبة بثقافة عالية في شتي الحقول الإنسانية والعلمية ليتمكنوا من خدمة مجتمعاتهم بكل اقتدار وإخلاص من خلال برنامج أكاديمي متوازن. وتعمل جادة لإعداد أجيال من الخريجين القادرين على التعبير عن ثقافتهم الأصلية بمهارة وباللغتين العربية والانجليزية انطلاقاً من وعيها بهوية المجتمع العربية والإسلامية.

أقسام الكلية

- ◆ قسم اللغة العربية وآدابها
- ◆ قسم اللغة الانجليزية و آدابها
- ◆ قسم التاريخ والحضارة الإسلامية
- ◆ قسم علم الاجتماع
- ◆ قسم التربية

كلية الآداب والعلوم الإنسانية والاجتماعية



College of Arts, Humanities & Social Sciences



Mission of the College :

The mission of the College of Arts, Humanities and Social Sciences is to provide its students with intellectually challenging education in the fields of arts and sciences enabling them to develop and enrich their society. With a balance of liberal arts and Science education, the College aims to prepare students for the hard uncertainties in the world, for the career challenges of tomorrow, and for building a better world. The College strives to instill in its students the love of learning that would deepen their knowledge of themselves and make them better citizens. Cognizant of regional needs and aspirations, the College of Arts and Sciences seeks to prepare graduates for effectively expressing their views effectively in both Arabic and English.

College Departments:

- Department of Arabic Language and Literature
- Department of English Language and Literature
- Department of History and Islamic Civilization
- Department of Sociology
- Department of Education

Arts, Humanities &
Social Sciences

Admission

College of Arts, Humanities & Social Sciences

المقبولون

كلية الآداب والعلوم الإنسانية والاجتماعية

Trend of Admitted Students

تطور أعداد المقبولين

Gender	97-98	98-99	99-00	00-01	01-02	02-03	03-04	05-04	05-06	06-07	07-08	08-09	09-10	10-11	النوع
Male	5	36	41	50	90	31	29	9	9	17	43	0	1	1	طلاب
Female	150	225	260	345	345	219	204	176	164	199	216	115	116	137	طالبات
Total	155	261	301	395	435	250	233	185	173	216	259	115	117	138	المجموع

Admitted Students by Type of Admission and Gender

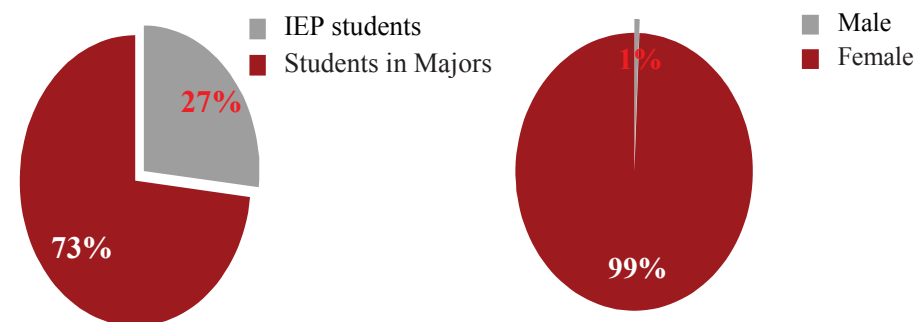
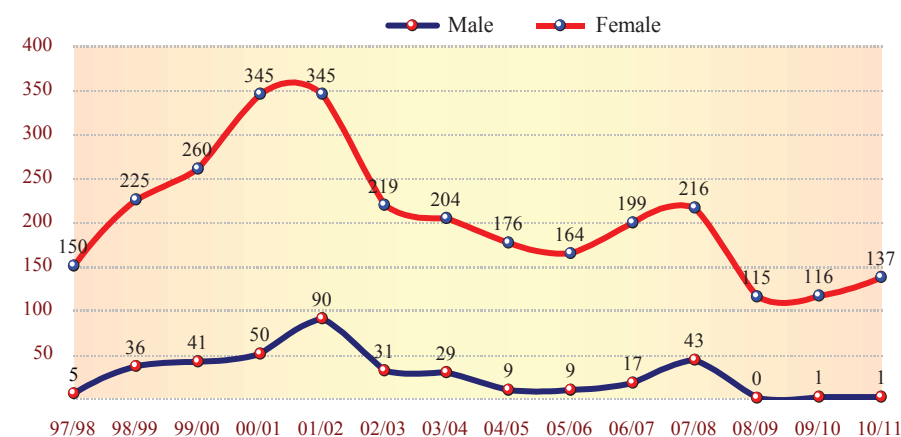
المقبولون حسب نوع القبول والنوع

Type	Male	Female	Total	نوع القبول
IEP Students	0	37	37	طلبة برنامج اللغة الإنجليزية المكثف
Students in Majors	1	100	101	الطلبة في التخصصات
Total	1	137	138	المجموع

Admitted Students by Type of Admission and Semester

المقبولون حسب نوع القبول وفصل القبول

Type	Fall	Spring	Total	نوع القبول
IEP Students	30	7	37	طلبة برنامج اللغة الإنجليزية المكثف
Students in Majors	89	12	101	الطلبة في التخصصات
Total	119	19	138	المجموع



Admission

المقبولون

College of Arts, Humanities & Social Sciences

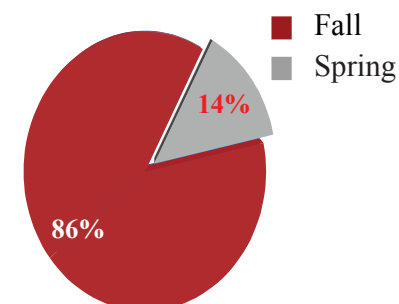
كلية الآداب والعلوم الإنسانية والاجتماعية

Admitted Students by Major and Admission Semester

المقبولون حسب التخصص وفصل القبول

Major	Fall	Spring	Total	التخصص
Arabic Language and Literature	10	3	13	اللغة العربية وآدابها
English Lang. and Literature	53	9	62	اللغة الانجليزية وآدابها
History and Islamic Civilization	11	0	11	التاريخ والحضارة الإسلامية
Sociology	45	7	52	علم الاجتماع
Total	119	19	138	المجموع

Admitted students by Semester




Admitted Students by Major and Gender

المقبولون حسب التخصص والنوع

Major	Male	Female	Total	التخصص
Arabic Language and Literature	0	13	13	اللغة العربية وآدابها
English Lang. and Literature	0	62	62	اللغة الانجليزية وآدابها
History and Islamic Civilization	1	10	11	التاريخ والحضارة الإسلامية
Sociology	0	52	53	علم الاجتماع
Total	1	137	138	المجموع

Admitted Students by Major



Admission

College of Arts, Humanities & Social Sciences

المقبولون

كلية الآداب والعلوم الإنسانية والاجتماعية

IEP Students by Major and Admission Semester

طلبة برنامج اللغة الانجليزية
المكتف حسب التخصص وفصل القبول

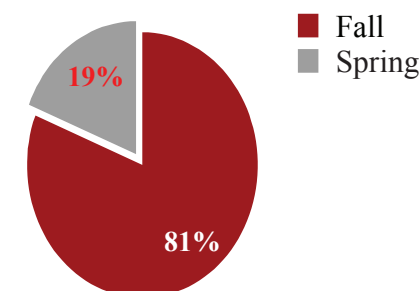
Major	Fall	Spring	Total	التخصص
English Language and Literature	30	7	37	اللغة الانجليزية وآدابها
Total	30	7	37	المجموع

IEP Students by Major and Gender

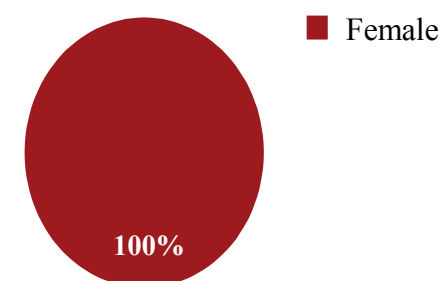
طلبة برنامج اللغة الانجليزية المكتف حسب التخصص
والنوع

Major	Male	Female	Total	التخصص
English Language and Literature	0	37	37	اللغة الانجليزية وآدابها
Total	0	37	37	المجموع

IEP Students by Major and Semester



IEP Students by Major and Gender



IEP : Intensive English Program

Admitted

College of Arts, Humanities & Social Sciences

المقبولون

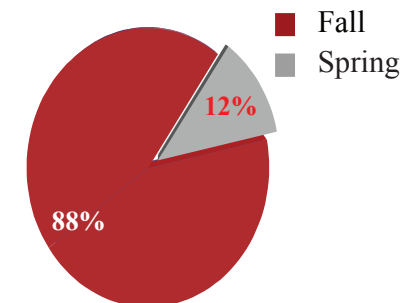
كلية الآداب والعلوم الإنسانية والاجتماعية

Admitted Students by Major Admission Semester

الطلبة المقبولون في التخصص حسب فصل القبول

Major	Fall	Spring	Total	التخصص
Arabic Language and Literature	10	3	13	اللغة العربية وآدابها
English Lang. and Literature	23	2	25	اللغة الانجليزية وآدابها
History and Islamic Civilization	11	0	11	التاريخ والحضارة الإسلامية
Sociology	45	7	52	علم الاجتماع
Total	89	12	101	المجموع

Admitted Students by Admission Semester




Admitted Students by Major and Gender

الطلبة المقبولون في التخصص حسب النوع

Major	Male	Female	Total	التخصص
Arabic Language and Literature	0	13	13	اللغة العربية وآدابها
English Lang. and Literature	0	25	25	اللغة الانجليزية وآدابها
History and Islamic Civilization	1	10	11	التاريخ والحضارة الإسلامية
Sociology	0	52	52	علم الاجتماع
Total	1	100	101	المجموع

Admitted Students by Major and Gender



Newly Enrolled College of Arts, Humanities & Social Sciences

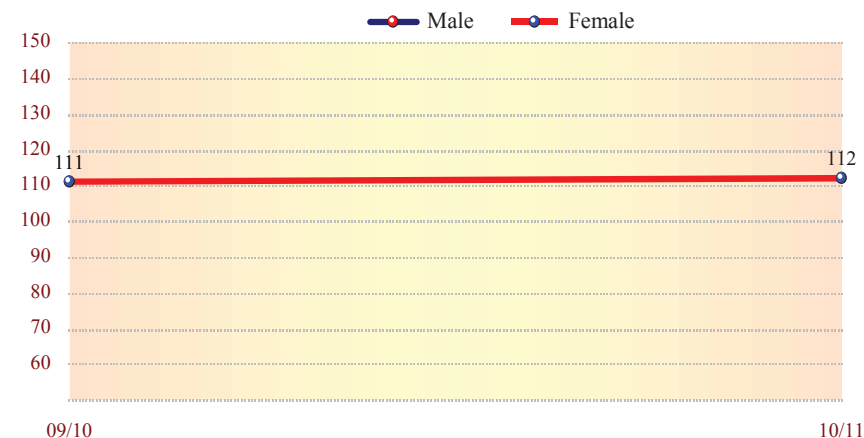
المسجلون الجدد

كلية الآداب والعلوم الإنسانية والاجتماعية

Newly Enrolled Students

أعداد المسجلين الجدد

Gender	09-10	10-11	النوع
Male	0	0	طلاب
Female	111	112	طالبات
Total	111	112	المجموع



Newly Enrolled Students by Type of Admission and Gender

المسجلون الجدد حسب
نوع القبول والنوع

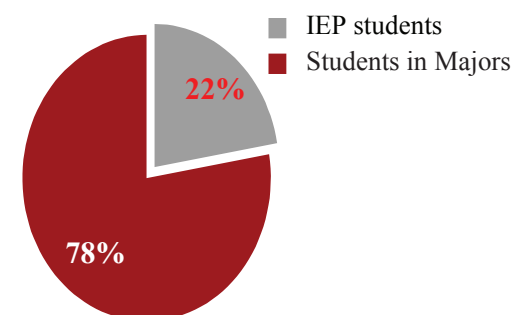
Type	Male	Female	Total	النوع
IEP Students	0	25	25	طلبة برنامج اللغة الإنجليزية المكثف
Students in Majors	0	87	87	الطلبة في التخصصات
Total	0	112	112	المجموع

Newly Enrolled Students by Type of Admission and Semester

المسجلون الجدد
حسب نوع القبول وفصل القبول

Type	Fall	Spring	Total	نوع القبول
IEP Students	24	1	25	طلبة برنامج اللغة الانجليزية المكثف
Students in Majors	71	16	89	الطلبة في التخصصات
Total	95	17	112	المجموع

Newly Enrolled Students by Type of Admission



Newly Enrolled

College of Arts, Humanities & Social Sciences

المسجلون الجدد

كلية الآداب والعلوم الإنسانية والاجتماعية

Newly Enrolled Students by Major and Admission Semester

المسجلون الجدد حسب
التخصص وفصل القبول

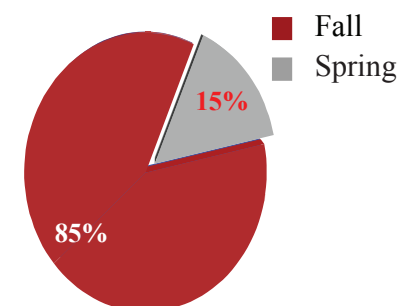
Major	Fall	Spring	Total	التخصص
Arabic Language and Literature	7	2	9	اللغة العربية وآدابها
English Lang. and Literature	42	8	50	اللغة الانجليزية وآدابها
History and Islamic Civilization	7	0	7	التاريخ والحضارة الإسلامية
Sociology	39	7	46	علم الاجتماع
Total	95	17	112	المجموع

Newly Enrolled Students by Major and Gender

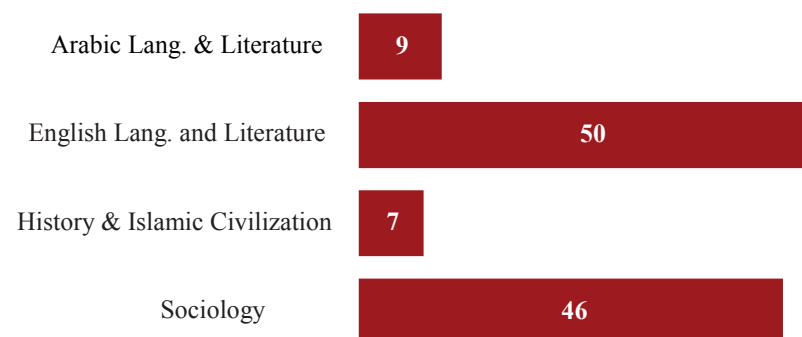
المسجلون الجدد حسب التخصص
والنوع

Major	Male	Female	Total	التخصص
Arabic Language and Literature	0	9	9	اللغة العربية وآدابها
English Lang. and Literature	0	50	50	اللغة الانجليزية وآدابها
History and Islamic Civilization	0	7	7	التاريخ والحضارة الإسلامية
Sociology	0	46	46	علم الاجتماع
Total	0	112	112	المجموع

Newly Enrolled Students by Semester



Newly Enrolled Students by Major



Newly Enrolled College of Arts, Humanities & Social Sciences

المسجلون الجدد

كلية الآداب والعلوم الإنسانية والاجتماعية

IEP Students by Major and Admission Semester
المسجلون الجدد في برنامج اللغة الانجليزية المكثف حسب التخصص وفصل القبول

Major	Fall	Spring	Total	التخصص
English Language and Literature	24	1	25	اللغة الانجليزية وآدابها
Total	24	1	25	المجموع

IEP Students by Major and Gender
المسجلون الجدد في برنامج اللغة الانجليزية المكثف حسب التخصص والنوع

Major	Male	Female	Total	التخصص
English Language and Literature	0	25	25	اللغة الانجليزية وآدابها
Total	0	25	25	المجموع

IEP Students by Major and Semester



IEP Students by Major and Gender



Newly Enrolled

College of Arts, Humanities & Social Sciences

المسجلون الجدد

كلية الآداب والعلوم الإنسانية والاجتماعية

Newly Enrolled Students in Major by Admission Semester

المسجلون الجدد في
التخصص حسب فصل القبول

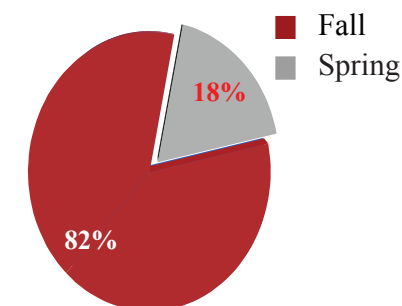
Major	Fall	Spring	Total	التخصص
Arabic Language and Literature	7	2	9	اللغة العربية وآدابها
English Lang. and Literature	18	7	25	اللغة الانجليزية وآدابها
History and Islamic Civilization	7	0	7	التاريخ والحضارة الإسلامية
Sociology	39	7	46	علم الاجتماع
Total	71	16	87	المجموع

Newly Enrolled Students in Major by Gender


المسجلون الجدد في التخصص حسب
النوع

Major	Male	Female	Total	التخصص
Arabic Language and Literature	0	9	9	اللغة العربية وآدابها
English Lang. and Literature	0	25	25	اللغة الانجليزية وآدابها
History and Islamic Civilization	0	7	7	التاريخ والحضارة الإسلامية
Sociology	0	46	46	علم الاجتماع
Total	0	87	87	المجموع

Newly Enrolled Students by Admission Semester



Newly Enrolled Students by Major and Gender



Enrollment

المسجلون

College of Arts, Humanities & Social Sciences

كلية الآداب والعلوم الإنسانية والاجتماعية

Trend of Enrolled Students

تطور أعداد المسجلين

Gender	97-98	98-99	99-00	00-01	01-02	02-03	03-04	05-04	05-06	06-07	07-08	08-09	09-10	10-11	النوع
Male	5	56	95	152	220	80	65	50	46	29	24	0	0	0	طلاب
Female	150	393	633	951	1152	797	743	731	645	610	666	505	484	472	طالبات
Total	155	449	728	1103	1372	877	808	781	691	639	690	505	484	472	المجموع

Enrolled Students by Major and Gender

المسجلون حسب التخصص والنوع

Major	Male	Female	Total	التخصص
Arabic Language and Literature	0	65	65	اللغة العربية وآدابها
English Lang. and Literature	0	138	138	اللغة الانجليزية وآدابها
History and Islamic Civilization	0	29	29	التاريخ والحضارة الإسلامية
Sociology	0	240	240	علم الاجتماع
Total	0	472	472	المجموع

Male Female

Arabic Language and Literature

100%

English Lang. and Literature

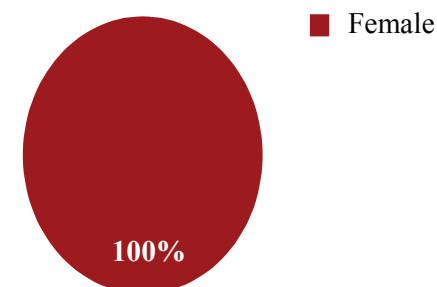
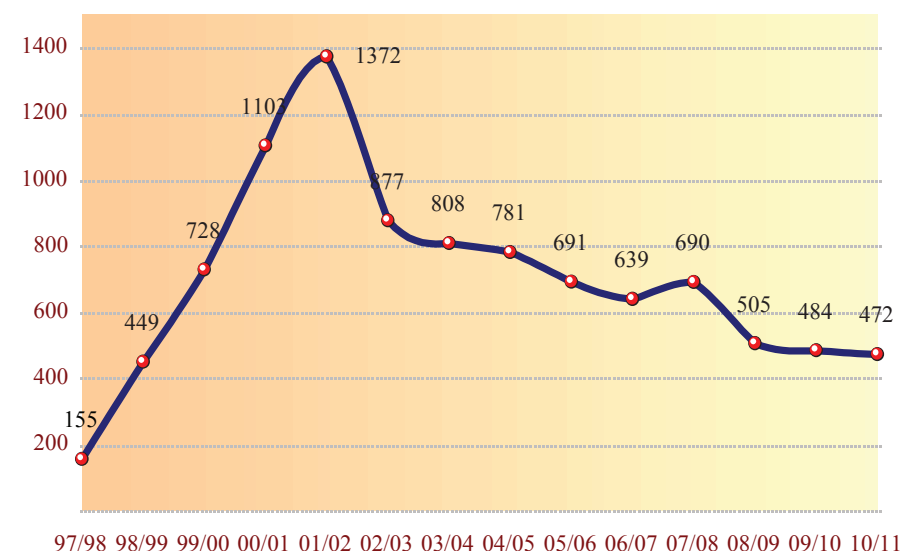
100%

History and Islamic Civilization

100%

Sociology

100%



Enrollment

المسجلون

College of Arts, Humanities & Social Sciences

كلية الآداب والعلوم الإنسانية والاجتماعية

Enrolled Students by Type of Registration

الطلبة المسجلون حسب نوع التسجيل

Type	Male	Female	Total	النوع
IEP Students	0	22	22	طلبة برنامج اللغة الإنجليزية المكثف
Students in Majors	0	450	450	الطلبة في التخصصات
Total	0	472	472	المجموع

IEP Students by Major and Gender

طلبة برنامج اللغة الإنجليزية المكثف المسجلون حسب التخصص والنوع

Major	Male	Female	Total	التخصص
English Lang. and Literature	0	22	22	اللغة الانجليزية وآدابها
Total	0	22	22	المجموع

Enrolled Students by Major and Gender

الطلبة المسجلون بالتخصصات حسب التخصص والنوع

Major	Male	Female	Total	التخصص
Arabic Language and Literature	0	65	65	اللغة العربية وآدابها
English Lang. and Literature	0	116	116	اللغة الانجليزية وآدابها
History and Islamic Civilization	0	29	29	التاريخ والحضارة الإسلامية
Sociology	0	240	240	علم الاجتماع
Total	0	450	450	المجموع

IEP Students by Major and Gender

Male Female

English Language and Literature

100%

Enrolled Students by Major

Arabic Lang. & Literature	65
English Lang. and Literature	116
History & Islamic Civilization	29
Sociology	240

Graduated Students

College of Arts, Humanities & Social Sciences

الخريجون

كلية الآداب والعلوم الإنسانية والاجتماعية

Trend of Graduation

تطور أعداد الخريجين

Gender	00-01	01-02	02-03	03-04	04-05	05-06	06-07	07-08	08-09	09-10	10-11	النوع
Male	8	14	11	12	8	15	8	7	0	0	0	طلاب
Female	113	144	100	130	148	147	107	89	93	98	117	طالبات
Total	121	158	111	142	156	162	115	96	93	98	117	المجموع

Graduated Students by Major and Gender

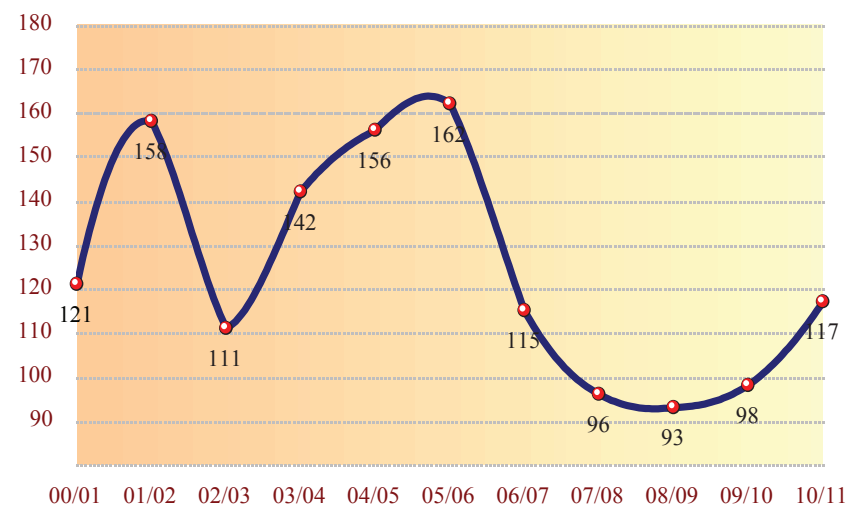
الخريجون حسب التخصص والنوع

Major	Male	Female	Total	التخصص
Arabic Language and Literature	0	22	22	اللغة العربية وآدابها
English Lang. and Literature	0	24	24	اللغة الانجليزية وآدابها
History and Islamic Civilization	0	10	10	التاريخ والحضارة الإسلامية
Sociology	0	61	61	علم الاجتماع
Total	0	117	117	المجموع

Graduated Students by Major and Graduation Semester

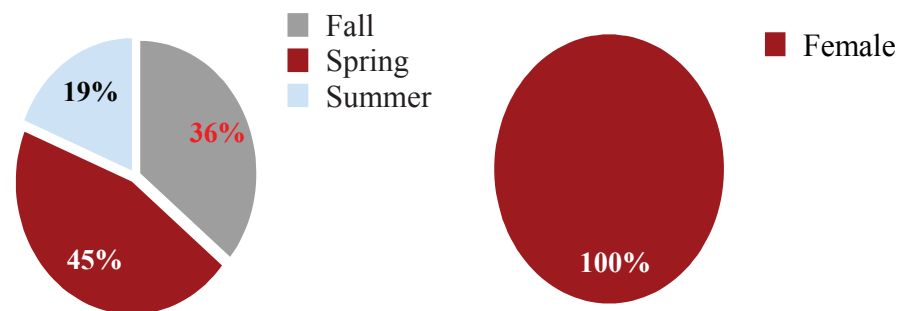
الخريجون حسب التخصص وفصل التخرج

Major	Fall	Spring	Summer	Total	التخصص
Arabic Language & Literature	11	6	5	22	اللغة العربية وآدابها
English Lang. and Literature	9	13	2	24	اللغة الانجليزية وآدابها
History and Islamic Civilization	3	6	1	10	التاريخ والحضارة الإسلامية
Sociology	19	28	14	61	علم الاجتماع
Total	42	53	22	117	المجموع



Graduated Students by Semester

Graduated Students by Gender



Academic Staff

أعضاء هيئة التدريس

College of Arts, Humanities & Social Sciences

كلية الآداب والعلوم الإنسانية والاجتماعية

Academic Staff by Department & Gender

أعضاء هيئة التدريس حسب القسم والنوع


Department	Male	Female	Total	القسم
Arabic Language & Literature	11	2	13	اللغة العربية وآدابها
English Language & Literature	19	4	23	اللغة الانجليزية وآدابها
History and Islamic Civilization	6	1	7	التاريخ والحضارة الإسلامية
Sociology	7	1	8	علم الاجتماع
Education	5	0	5	التربية
English Language Center	21	19	40	مركز اللغة الإنجليزية
Total	69	27	96	المجموع

Academic Staff by Department & Nationality

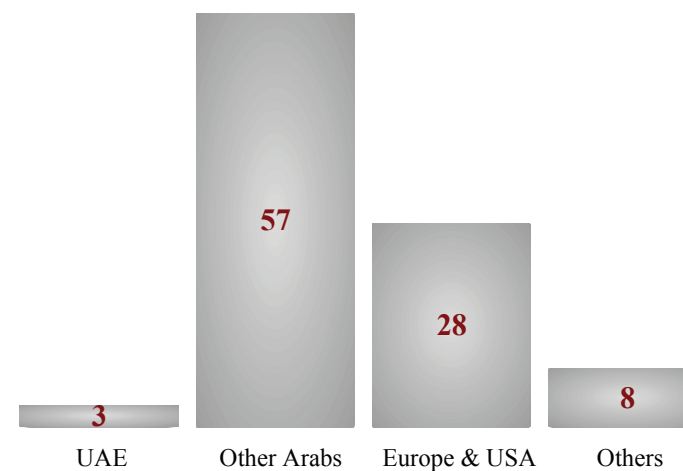
أعضاء هيئة التدريس حسب القسم والجنسية

Department	UAE	Other Arabs	Europe & USA	Others	Total	القسم
Arabic Language & Literature	2	10	0	1	13	اللغة العربية وآدابها
English Language & Literature	0	14	7	2	23	اللغة الانجليزية وآدابها
History and Islamic Civilization	1	6	0	0	7	التاريخ والحضارة الإسلامية
Sociology	0	8	0	0	8	علم الاجتماع
Education	0	4	1	0	5	التربية
English Language Center	0	15	20	5	40	مركز اللغة الإنجليزية
Total	3	57	28	8	96	المجموع

Academic Staff by Department



Academic Staff by Nationality



Academic Staff

College of Arts, Humanities & Social Sciences

أعضاء هيئة التدريس

كلية الآداب والعلوم الإنسانية والاجتماعية

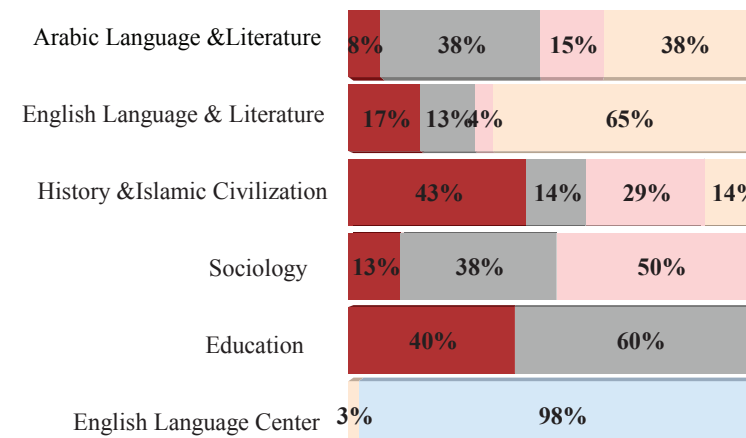
Academic Staff by Department and Academic Rank

أعضاء هيئة التدريس حسب القسم والرتبة العلمية

Department	Professor	Associate Professor	Assistant Professor	Lecturer	Instructor	Total	القسم
Arabic Language & Literature	1	5	2	5	0	13	اللغة العربية وآدابها
English Language & Literature	4	3	1	15	0	23	اللغة الانجليزية وآدابها
History and Islamic Civilization	3	1	2	1	0	7	التاريخ والحضارة الإسلامية
Sociology	1	3	4	0	0	8	علم الاجتماع
Education	2	3	0	0	0	5	التربية
English Language Center	0	0	0	1	39	40	مركز اللغة الإنجليزية
Total	11	15	9	22	39	96	المجموع

Academic Staff by Academic Rank

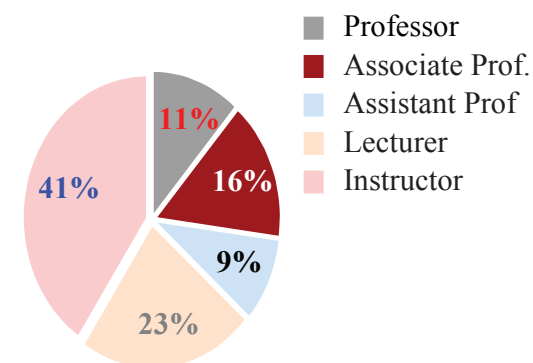
■ Professor ■ Associate Professor ■ Assistant Professor ■ Lectuer ■ Instructor



Academic Staff by Department and Age Group

أعضاء هيئة التدريس حسب القسم والعمر

Department	< 31	31 - 40	41 - 50	51 - 60	61 - 70	Total	القسم
Arabic Language & Literature	0	3	5	4	1	13	اللغة العربية وآدابها
English Language & Literature	1	3	9	9	1	23	اللغة الانجليزية وآدابها
History and Islamic Civilization	0	1	1	4	1	7	التاريخ والحضارة الإسلامية
Sociology	0	3	0	4	1	8	علم الاجتماع
Education	0	0	2	2	1	5	التربية
English Language Center	1	9	16	11	3	40	مركز اللغة الإنجليزية
Total	2	19	33	34	8	96	المجموع





كلية إدارة الأعمال



رسالة الكلية

إن المهمة الرئيسية لكلية إدارة الأعمال بجامعة الشارقة هي إعداد الكوادر الطلابية وتهيئتها لشغل الوظائف الإدارية في القطاعين العام والخاص وتأخذ البرامج المعدة لهذه الغاية من قبل كلية إدارة الأعمال في اعتبارها الاحتياجات المطلوبة والتحديات القائمة والمتوقعة من خلال النظام الاقتصادي العالمي، كما أنها تواكب التطورات التقنية السريعة لخدمة المعلومات وما يطرأ من تغيرات في معطيات التركيبة الثقافية والاجتماعية .
وتتجلى النتائج المرجوة في إعداد المدراء الناجحين للمستقبل (مديري الغد) الذين سوف يوازنون في إدارتهم بين المحافظة علي التراث الثقافي والحضاري الأصيل للمنطقة وبين متطلبات القيادة الفعالة والناجحة على المستوى المحلي والإقليمي والدولي.

أقسام الكلية:

- ◆ قسم المحاسبة والتمويل والاقتصاد
- ◆ قسم الإدارة والتسويق والإدارة العامة
- ◆ قسم نظم المعلومات الإدارية

كلية إدارة الأعمال



College of Business Administration



Mission of the College :

The mission of the College of Business is Administration to prepare students for managerial careers in both the private and public sectors. The programs offered by the College are designed to meet the challenges presented by globalization of the economic market, advances in information technology and the continuously changing socio-cultural world conditions. It aims to prepare the managers of tomorrow not only to preserve regional culture but also to be effective leaders of local and international organizations

College Departments:

- Department of Accounting, Finance & Economics
- Department of Management, Marketing & Public Administration
- Department of Management Information Systems

Business Administration

Trend of Admitted Students

تطور أعداد المقبولين

Gender	97-98	98-99	99-00	00-01	01-02	02-03	03-04	05-04	05-06	06-07	07-08	08-09	09-10	10-11	النوع
Male	82	83	166	153	157	134	130	105	120	130	124	122	175	163	طلاب
Female	114	87	175	191	222	204	215	165	180	187	200	227	238	230	طالبات
Total	196	170	341	344	379	338	345	270	300	317	324	349	413	393	المجموع

Admitted Students by Type of Admission and Gender

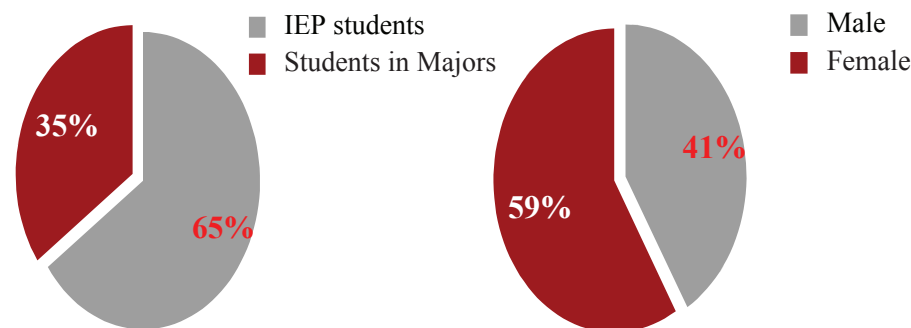
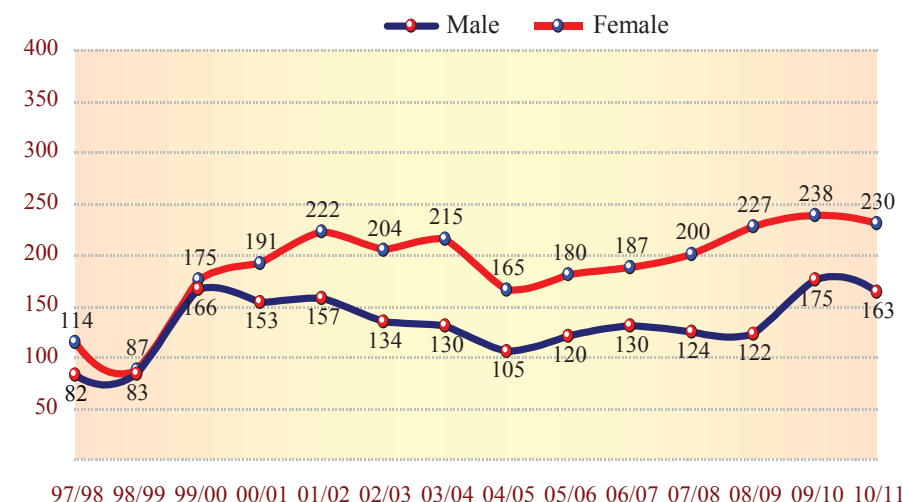
المقبولون حسب نوع القبول والنوع

Type	Male	Female	Total	نوع القبول
IEP Students	98	158	256	طلبة برنامج اللغة الإنجليزية المكثف
Students in Majors	65	72	137	الطلبة في التخصصات
Total	163	230	393	المجموع

Admitted Students by Type of Admission and Semester

المقبولون حسب نوع القبول وفصل القبول

Type	Fall	Spring	Total	نوع القبول
IEP Students	195	61	256	طلبة برنامج اللغة الإنجليزية المكثف
Students in Majors	128	9	137	الطلبة في التخصصات
Total	323	70	393	المجموع



Admission

College of Business Administration

المقبولون

كلية إدارة الأعمال

IEP Students by Major and Admission Semester

طلبة برنامج اللغة الانجليزية
المكثف حسب التخصص وفصل القبول

Major	Fall	Spring	Total	التخصص
Foundation Business Program	195	61	256	برنامج الإدارة التأسيسي
Total	195	61	256	المجموع

IEP Students by Major and Gender

طلبة برنامج اللغة الانجليزية المكثف حسب التخصص
والنوع

Major	Male	Female	Total	التخصص
Foundation Business Program	98	158	256	برنامج الإدارة التأسيسي
Total	98	158	256	المجموع

Admitted Students in Major by Admission Semester

المقبولون في التخصص حسب
فصل القبول

Major	Fall	Spring	Total	التخصص
Foundation Business Program	128	9	137	برنامج الإدارة التأسيسي
Total	128	9	137	المجموع

Admitted Students in Major by Gender

المقبولون في التخصص حسب النوع

Major	Male	Female	Total	التخصص
Foundation Business Program	65	72	137	برنامج الإدارة التأسيسي
Total	65	72	137	المجموع

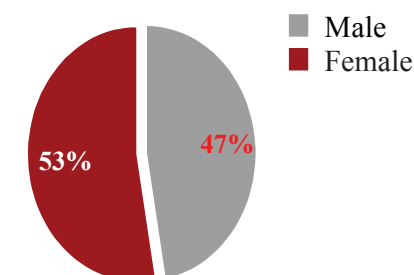
IEP Students

■ Fall ■ Spring

Foundation Business Program

76%

24%



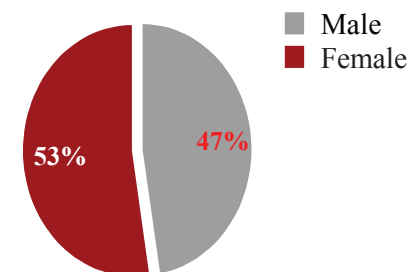
Admitted Students

■ Fall ■ Spring

Foundation Business Program

93%

7%



Newly Enrolled College of Business Administration

المسجلون الجدد
كلية إدارة الأعمال

Newly Enrolled Students

أعداد المسجلين الجدد

Gender	09-10	10-11	النوع
Male	126	126	طلاب
Female	200	172	طالبات
Total	326	298	المجموع

Newly Enrolled Students by Type of Admission and Gender

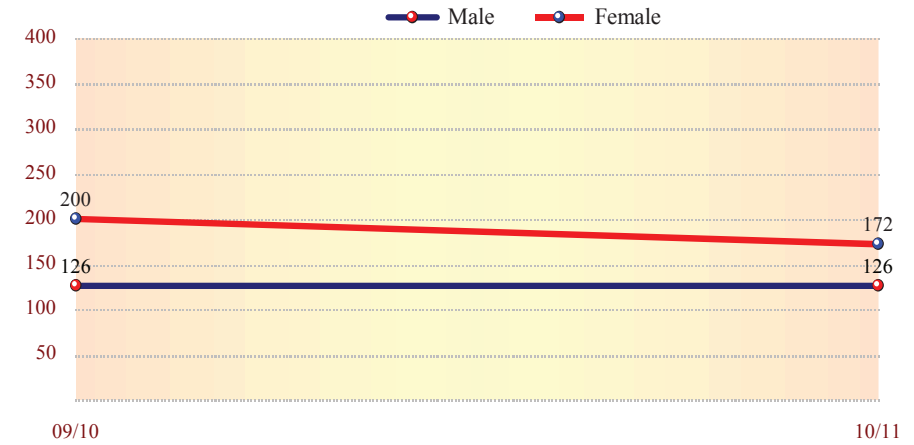
المسجلون الجدد حسب
نوع القبول والنوع

Type	Male	Female	Total	النوع
IEP Students	61	90	151	طلبة برنامج اللغة الإنجليزية المكثف
Students in Majors	65	82	147	الطلبة في التخصصات
Total	126	172	298	المجموع

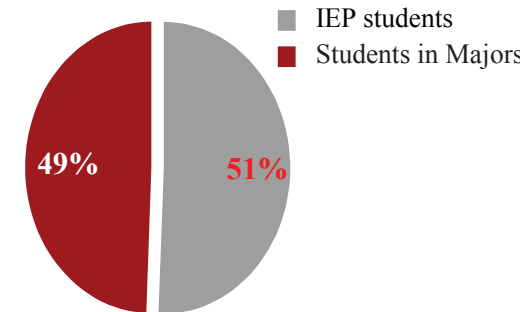
Newly Enrolled Students by Type of Admission and Semester

المسجلون الجدد
حسب نوع القبول وفصل القبول

Type	Fall	Spring	Total	نوع القبول
IEP Students	123	28	151	طلبة برنامج اللغة الانجليزية المكثف
Students in Majors	115	32	147	الطلبة في التخصصات
Total	238	60	298	المجموع



Newly Enrolled Students by Type of Admission



Newly Enrolled

College of Business Administration

المسجلون الجدد

كلية إدارة الأعمال

IEP Students by Major and Admission Semester

المسجلون الجدد في برنامج اللغة الانجليزية المكثف حسب التخصص وفصل القبول

Major	Fall	Spring	Total	التخصص
Foundation Business Program	123	28	151	برنامج الإدارة التأسيسي
Total	123	28	151	المجموع

IEP Students by Major and Gender

المسجلون الجدد في برنامج اللغة الانجليزية المكثف حسب التخصص والنوع

Major	Male	Female	Total	التخصص
Foundation Business Program	61	90	151	برنامج الإدارة التأسيسي
Total	61	90	151	المجموع

Newly Enrolled Students in Major by Admission Semester

المسجلون الجدد في التخصص حسب فصل القبول

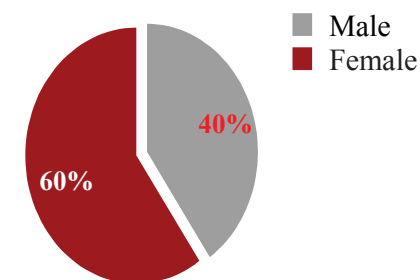
Major	Fall	Spring	Total	التخصص
Foundation Business Program	115	32	147	برنامج الإدارة التأسيسي
Total	115	32	147	المجموع

Newly Enrolled Students in Major by Gender

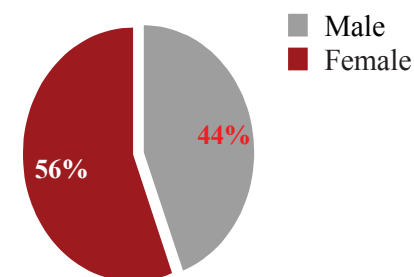
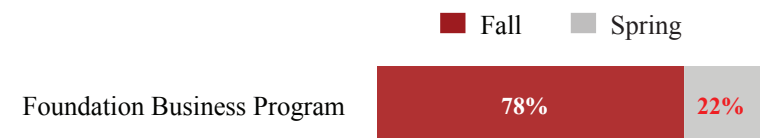
المسجلون الجدد في التخصص حسب النوع

Major	Male	Female	Total	التخصص
Foundation Business Program	65	82	147	برنامج الإدارة التأسيسي
Total	65	82	147	المجموع

IEP Students



Newly Enrolled Students



Enrollment

College of Business Administration

المسجلون

كلية إدارة الأعمال

Trend of Enrolled Students

تطور أعداد المسجلين

Gender	97-98	98-99	99-00	00-01	01-02	02-03	03-04	05-04	05-06	06-07	07-08	08-09	09-10	10-11	النوع
Male	82	138	243	337	426	430	445	399	439	327	325	297	300	332	طلاب
Female	114	167	313	471	564	601	656	667	557	612	546	554	495	510	طالبات
Total	196	305	556	808	990	1031	1101	1066	996	939	871	851	795	842	المجموع

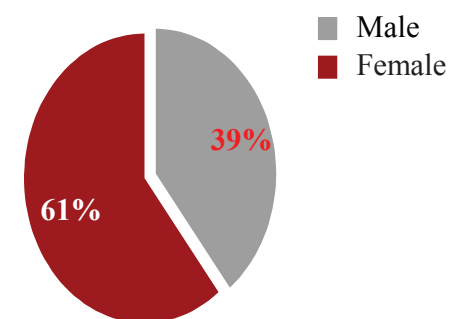
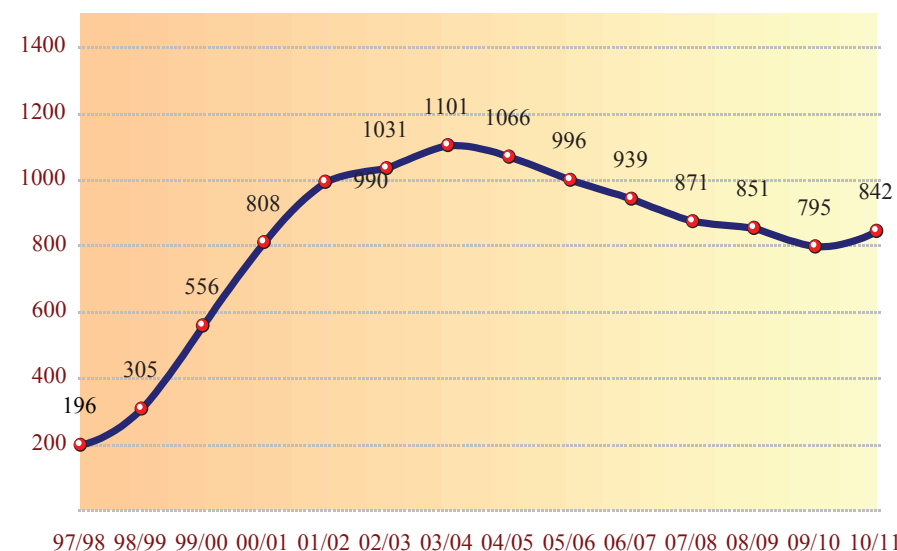
Enrolled Students by Major and Gender

المسجلون حسب التخصص والنوع

Major	Male	Female	Total	التخصص
Accounting	39	64	103	المحاسبة
Business Administration	46	47	93	إدارة الأعمال
Foundation Business Program	205	314	519	برنامج الإدارة التأسيسي
Finance	22	16	38	التمويل
Management Information Systems	12	52	64	نظم المعلومات الإدارية
Public Administration	8	17	25	الإدارة العامة
Total	332	510	842	المجموع

■ Male ■ Female

Accounting	38%	62%
Business Administration	49%	51%
Foundation Business Program	39%	61%
Finance	58%	42%
Management Information Systems	19%	81%
Public Administration	32%	68%



Enrollment

College of Business Administration

المسجلون
كلية إدارة الأعمال

Enrolled Students by Type of Registration

الطلبة المسجلون حسب نوع التسجيل

Type	Male	Female	Total	النوع
IEP Students	48	83	131	طلبة برنامج اللغة الإنجليزية المكثف
Students in Majors	284	427	711	الطلبة في التخصصات
Total	332	510	842	المجموع

IEP Students by Major and Gender

طلبة برنامج اللغة الإنجليزية المكثف المسجلون حسب التخصص والنوع

Major	Male	Female	Total	التخصص
Foundation Business Program	48	83	131	برنامج الإدارة التأسيسي
Total	48	83	131	المجموع

Enrolled Students by Major and Gender

الطلبة المسجلون بالتخصصات حسب التخصص والنوع

Major	Male	Female	Total	التخصص
Accounting	39	64	103	المحاسبة
Business Administration	46	47	93	إدارة الأعمال
Foundation Business Program	157	231	388	برنامج الإدارة التأسيسي
Finance	22	16	38	التمويل
Management Information Systems	12	52	64	نظم المعلومات الإدارية
Public Administration	8	17	25	الإدارة العامة
Total	284	427	711	المجموع

IEP Students by Major and Gender

Male Female

Foundation Business Program

37%

63%

Enrolled Students by Major

Accounting	103
Business Administration	93
Foundation Business Program	388
Finance	38
Management Information Systems	64
Public Administration	25

Graduated Students College of Business Administration

الخريجون
كلية إدارة الأعمال

Trend of Graduation

تطور أعداد الخريجين

Gender	00-01	01-02	02-03	03-04	04-05	05-06	06-07	07-08	08-09	09-10	10-11	النوع
Male	22	50	61	90	69	74	48	45	32	53	44	طلاب
Female	60	68	98	99	112	125	126	82	88	104	78	طالبات
Total	82	118	159	189	181	199	174	127	120	157	122	المجموع

Graduated Students by Major and Gender

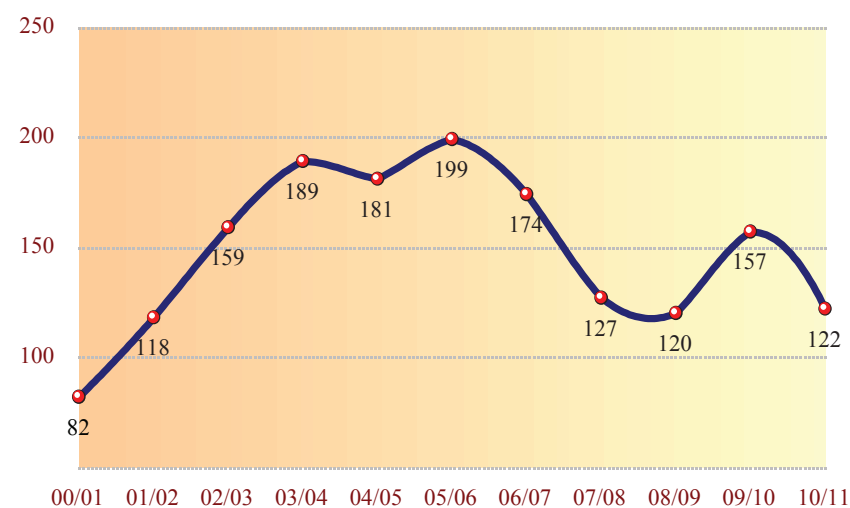
الخريجون حسب التخصص والنوع

Major	Male	Female	Total	التخصص
Accounting	18	31	49	المحاسبة
Business Administration	14	20	34	إدارة الأعمال
Finance	6	1	7	التمويل
Management Information Systems	4	23	27	نظم المعلومات الإدارية
Public Administration	2	3	5	الإدارة العامة
Total	44	78	122	المجموع

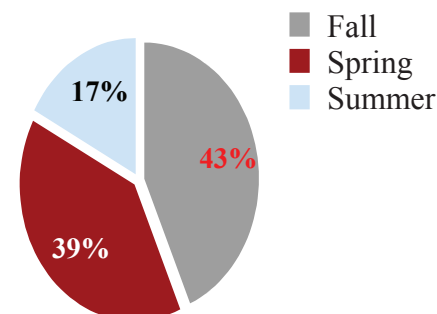
Graduated Students by Major and Graduation Semester

الخريجون حسب التخصص وفصل التخرج

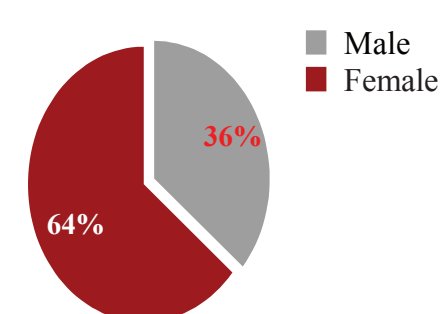
Major	Fall	Spring	Summer	Total	التخصص
Accounting	23	19	7	49	المحاسبة
Business Administration	19	11	4	34	إدارة الأعمال
Finance	2	2	3	7	التمويل
Management Information Systems	9	15	3	27	نظم المعلومات الإدارية
Public Administration	0	1	4	5	الإدارة العامة
Total	53	48	21	122	المجموع



Graduated Students by Semester



Graduated Students by Gender



Academic Staff

College of Business Administration

أعضاء هيئة التدريس


كلية إدارة الأعمال

Academic Staff by Department & Gender

أعضاء هيئة التدريس حسب القسم والنوع

Department	Male	Female	Total	القسم
Accounting, Finance & Economics	9	2	11	المحاسبة والتمويل والاقتصاد
Management, Marketing & Public Administration	8	2	10	الإدارة والتسويق والإدارة العامة
Management Information Systems	3	1	4	نظم المعلومات الإدارية
Total	20	5	25	المجموع

Academic Staff by Department

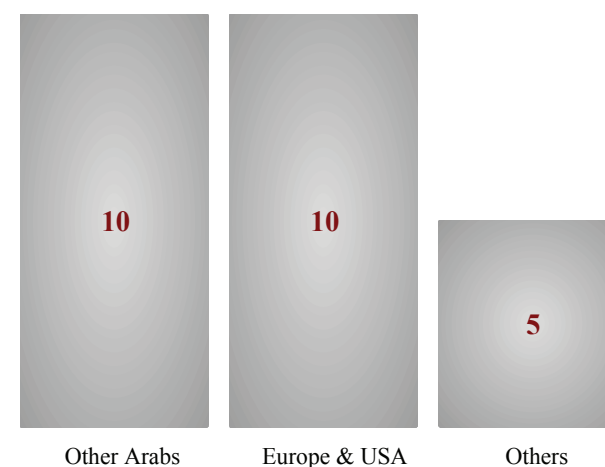


Academic Staff by Department & Nationality

أعضاء هيئة التدريس حسب القسم والجنسية

Department	Other Arabs	Europe & USA	Others	Total	القسم
Accounting, Finance & Economics	6	4	1	11	المحاسبة والتمويل والاقتصاد
Management, Marketing & Public Administration	3	3	4	10	الإدارة والتسويق والإدارة العامة
Management Information Systems	1	3	0	4	نظم المعلومات الإدارية
Total	10	10	5	25	المجموع

Academic Staff by Nationality



Academic Staff

College of Business Administration

أعضاء هيئة التدريس
كلية إدارة الأعمال

Academic Staff by Department and Academic Rank

أعضاء هيئة التدريس حسب
القسم والرتبة العلمية

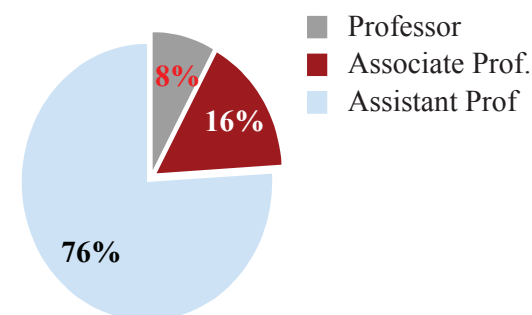
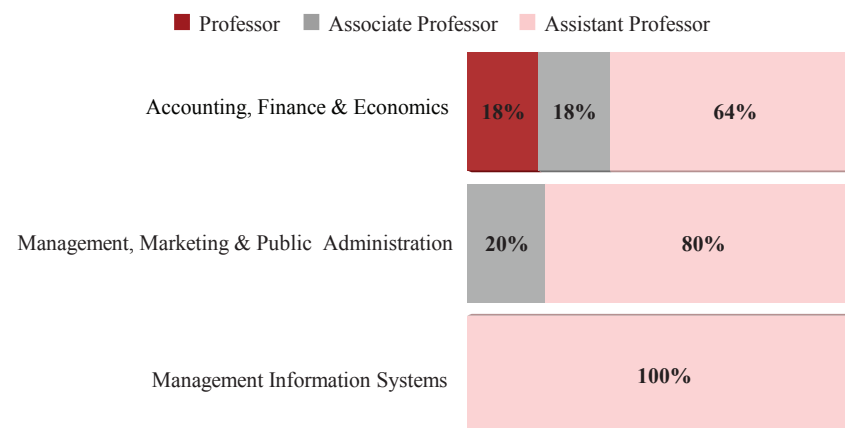
Department	Professor	Associate Professor	Assistant Professor	Total	القسم
Accounting, Finance & Economics	2	2	7	11	المحاسبة والتمويل والاقتصاد
Management, Marketing & Public Administration	0	2	8	10	الإدارة والتسويق والإدارة العامة
Management Information Systems	0	0	4	4	نظم المعلومات الإدارية
Total	2	4	19	25	المجموع

Academic Staff by Department and Age Group

أعضاء هيئة التدريس حسب القسم والعمر

Department	31 - 40	41 - 50	51 - 60	Total	القسم
Accounting, Finance & Economics	1	4	6	11	المحاسبة والتمويل والاقتصاد
Management, Marketing & Public Administration	4	3	3	10	الإدارة والتسويق والإدارة العامة
Management Information Systems	1	2	1	4	نظم المعلومات الإدارية
Total	6	9	10	25	المجموع

Academic Staff by Academic Rank





كلية الهندسة



رسالة الكلية

تقديم برامج هندسية ذات كفاءة عالية، وأبحاث علمية متطورة تهدف إلى دعم التطور التكنولوجي بالمنطقة وتوفير الخبرات الهندسية لتلبية حاجات المجتمع

كلية الهندسة

أقسام الكلية:

- ◆ قسم الهندسة المدنية والبيئية
- ◆ قسم الهندسة الكهربائية والإلكترونية وهندسة الحاسوب
- ◆ قسم الهندسة المعمارية
- ◆ قسم الهندسة الصناعية والإدارية



College of Engineering



Mission of the College :

Our mission is to provide high quality engineering education programs, advance research aimed at supporting the regional technological development, and be an effective source of engineering expertise serving the needs of the community.

Vision

The College of engineering at the University of Sharjah aspires to be a recognized regional leader in engineering education, research and scholarship with partnership of faculty, students, staff, government and industrial leaders.

College Departments:

- Department of Civil and Environmental Engineering
- Department of Electrical, Electronic and Computer Engineering
- Department of Architectural Engineering
- Department of Industrial Engineering and Managements

Engineering

Admission College of Engineering

المقبولون
كلية الهندسة

Trend of Admitted Students

تطور أعداد المقبولين

Gender	97-98	98-99	99-00	00-01	01-02	02-03	03-04	05-04	05-06	06-07	07-08	08-09	09-10	10-11	النوع
Male	148	186	210	151	159	140	129	157	138	230	232	319	468	360	طلاب
Female	84	72	101	73	98	89	83	101	106	125	161	192	233	242	طالبات
Total	232	258	311	224	257	229	212	258	244	355	393	511	701	602	المجموع

Admitted Students by Type of Admission and Gender

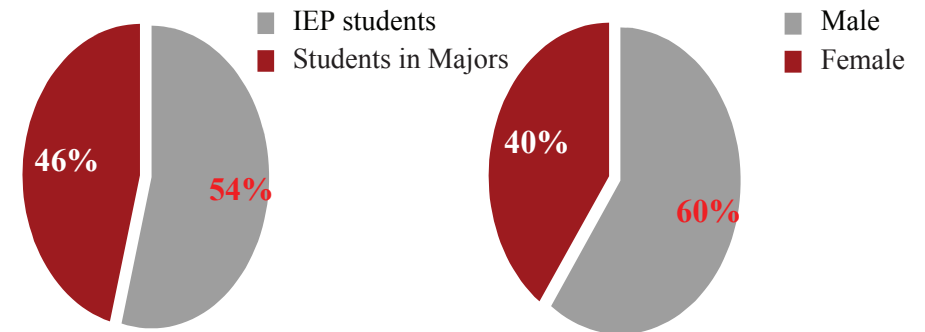
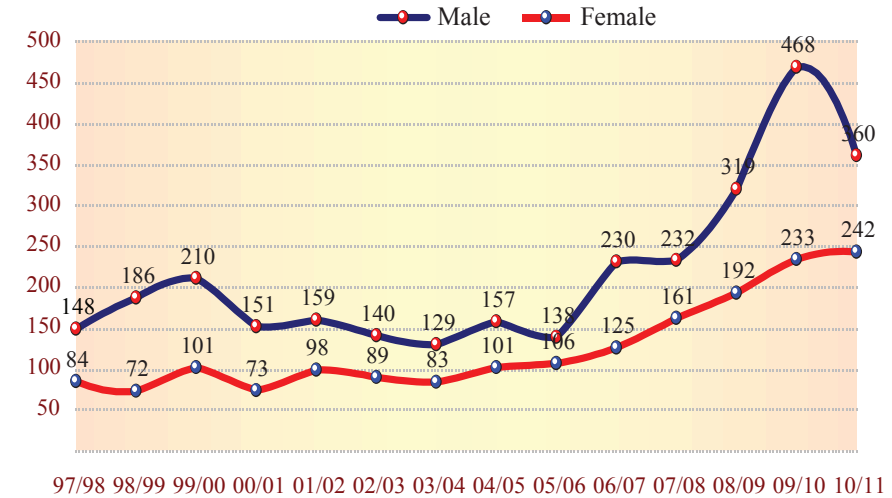
المقبولون حسب نوع القبول
والنوع

Type	Male	Female	Total	نوع القبول
IEP Students	197	129	326	طلبة برنامج اللغة الإنجليزية المكثف
Students in Majors	163	113	276	الطلبة في التخصصات
Total	360	242	602	المجموع

Admitted Students by Type of Admission and Semester

المقبولون حسب نوع القبول
وفصل القبول

Type	Fall	Spring	Total	نوع القبول
IEP Students	279	47	326	طلبة برنامج اللغة الإنجليزية المكثف
Students in Majors	249	27	276	الطلبة في التخصصات
Total	528	74	602	المجموع



Admission College of Engineering

المقبولون
كلية الهندسة

Admitted Students by Major and Admission Semester

المقبولون حسب التخصص
وفصل القبول

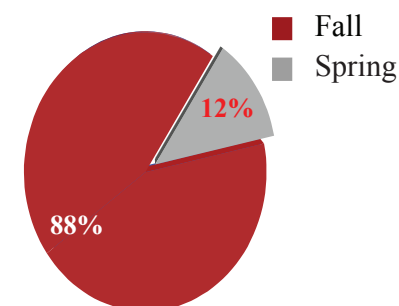
Major	Fall	Spring	Total	التخصص
Civil Engineering	157	27	184	الهندسة المدنية
Electrical & Electronic Engineering	114	18	132	الهندسة الكهربائية والإلكترونية
Computer Engineering	38	3	41	هندسة الحاسوب
Architectural Engineering	138	12	150	الهندسة المعمارية
Industrial Engineering & Managements	81	7	88	الهندسة الصناعية والإدارية
Sustainable/Renewable Energy Engineering	0	7	7	هندسة الطاقة المستدامة والمتجددة
Total	528	74	602	المجموع

Admitted Students by Major and Gender

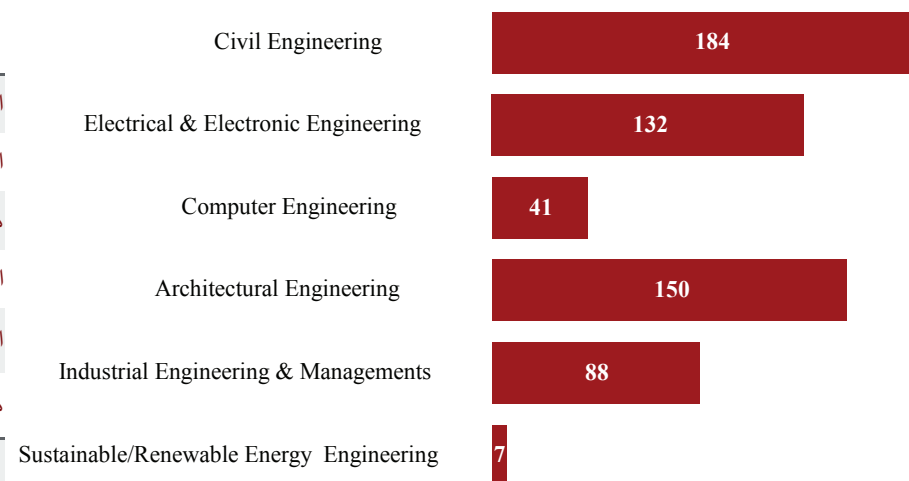
المقبولون حسب التخصص والنوع

Major	Male	Female	Total	التخصص
Civil Engineering	153	31	184	الهندسة المدنية
Electrical & Electronic Engineering	97	35	132	الهندسة الكهربائية والإلكترونية
Computer Engineering	14	27	41	هندسة الحاسوب
Architectural Engineering	47	103	150	الهندسة المعمارية
Industrial Engineering & Managements	44	44	88	الهندسة الصناعية والإدارية
Sustainable/Renewable Energy Engineering	5	2	7	هندسة الطاقة المستدامة والمتجددة
Total	360	242	602	المجموع

Admitted students by Semester



Admitted Students by Major



Admission College of Engineering

المقبولون
كلية الهندسة

IEP Students by Major and Admission Semester

طلبة برنامج اللغة الانجليزية
المكتف حسب التخصص وفصل القبول

Major	Fall	Spring	Total	التخصص
Civil Engineering	80	16	96	الهندسة المدنية
Electrical & Electronic Engineering	52	13	65	الهندسة الكهربائية والإلكترونية
Computer Engineering	22	2	24	هندسة الحاسوب
Architectural Engineering	79	8	87	الهندسة المعمارية
Industrial Engineering & Managements	46	4	50	الهندسة الصناعية والإدارية
Sustainable/Renewable Energy Engineering	0	4	4	هندسة الطاقة المستدامة والمتجددة
Total	279	47	326	المجموع


IEP Students by Major and Gender

طلبة برنامج اللغة الانجليزية المكتف حسب التخصص

Major	Male	Female	Total	التخصص
Civil Engineering	80	16	96	الهندسة المدنية
Electrical & Electronic Engineering	50	15	65	الهندسة الكهربائية والإلكترونية
Computer Engineering	12	12	24	هندسة الحاسوب
Architectural Engineering	31	56	87	الهندسة المعمارية
Industrial Engineering & Managements	22	28	50	الهندسة الصناعية والإدارية
Sustainable/Renewable Energy Engineering	2	2	4	هندسة الطاقة المستدامة والمتجددة
Total	197	129	326	المجموع

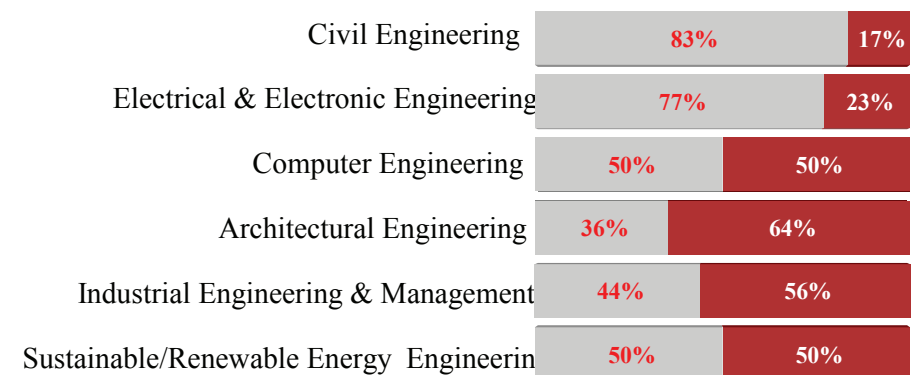
IEP Students by Major and Semester

■ Fall ■ Spring



IEP Students by Major and Gender

■ Male ■ Female



Admitted College of Engineering

المقبولون
كلية الهندسة

Admitted Students in Major by Admission Semester

الطلبة المقبولون في التخصص
حسب فصل القبول

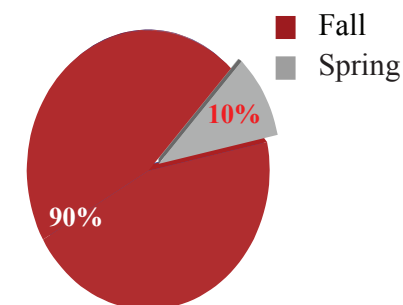
Major	Fall	Spring	Total	التخصص
Civil Engineering	77	11	88	الهندسة المدنية
Electrical & Electronic Engineering	62	5	67	الهندسة الكهربائية والإلكترونية
Computer Engineering	16	1	17	هندسة الحاسوب
Architectural Engineering	59	4	63	الهندسة المعمارية
Industrial Engineering & Managements	35	3	38	الهندسة الصناعية والإدارية
Sustainable/Renewable Energy Engineering	0	3	3	هندسة الطاقة المستدامة والمتجددة
Total	249	27	276	المجموع

Admitted Students in Major by Gender

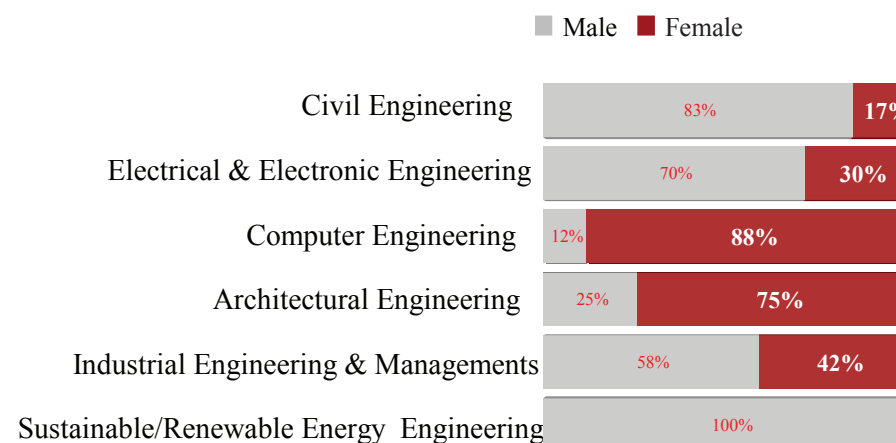
الطلبة المقبولون في التخصص حسب النوع

Major	Male	Female	Total	التخصص
Civil Engineering	73	15	88	الهندسة المدنية
Electrical & Electronic Engineering	47	20	67	الهندسة الكهربائية والإلكترونية
Computer Engineering	2	15	17	هندسة الحاسوب
Architectural Engineering	16	47	63	الهندسة المعمارية
Industrial Engineering & Managements	22	16	38	الهندسة الصناعية والإدارية
Sustainable/Renewable Energy Engineering	3	0	3	هندسة الطاقة المستدامة والمتجددة
Total	163	113	276	المجموع

Admitted Students by Admission Semester



Admitted Students by Major and Gender



Newly Enrolled College of Engineering

المسجلون الجدد
كلية الهندسة

Newly Enrolled Students

أعداد المسجلين الجدد

Gender	09-10	10-11	النوع
Male	360	264	طلاب
Female	193	178	طالبات
Total	553	442	المجموع

Newly Enrolled Students by Type of Admission and Gender

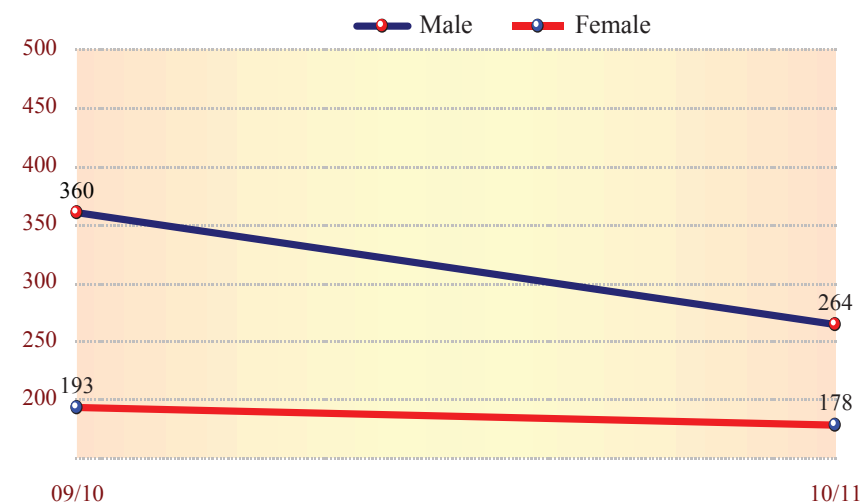
المسجلون الجدد حسب
نوع القبول والنوع

Type	Male	Female	Total	النوع
IEP Students	102	67	169	طلبة برنامج اللغة الإنجليزية المكثف
Students in Majors	162	111	273	الطلبة في التخصصات
Total	264	178	442	المجموع

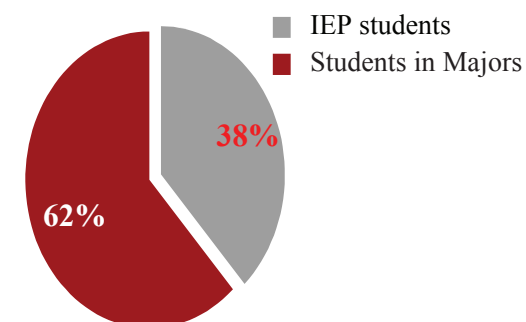
Newly Enrolled Students by Type of Admission and Semester

المسجلون الجدد
حسب نوع القبول وفصل القبول

Type	Fall	Spring	Total	نوع القبول
IEP Students	150	19	169	طلبة برنامج اللغة الانجليزية المكثف
Students in Majors	226	47	273	الطلبة في التخصصات
Total	376	66	442	المجموع



Newly Enrolled Students by Type of Admission



Newly Enrolled College of Engineering

المسجلون الجدد
كلية الهندسة

Newly Enrolled Students by Major and Admission Semester

المسجلون الجدد حسب
التخصص وفصل القبول

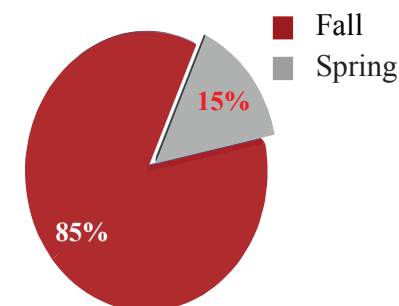
Major	Fall	Spring	Total	التخصص
Civil Engineering	118	22	140	الهندسة المدنية
Electrical & Electronic Engineering	80	17	97	الهندسة الكهربائية والإلكترونية
Computer Engineering	29	2	31	هندسة الحاسوب
Architectural Engineering	95	10	105	الهندسة المعمارية
Industrial Engineering & Managements	54	7	61	الهندسة الصناعية والإدارية
Sustainable/Renewable Energy Engineering	0	8	8	هندسة الطاقة المستدامة والمتجددة
Total	376	66	442	المجموع

Newly Enrolled Students by Major and Gender

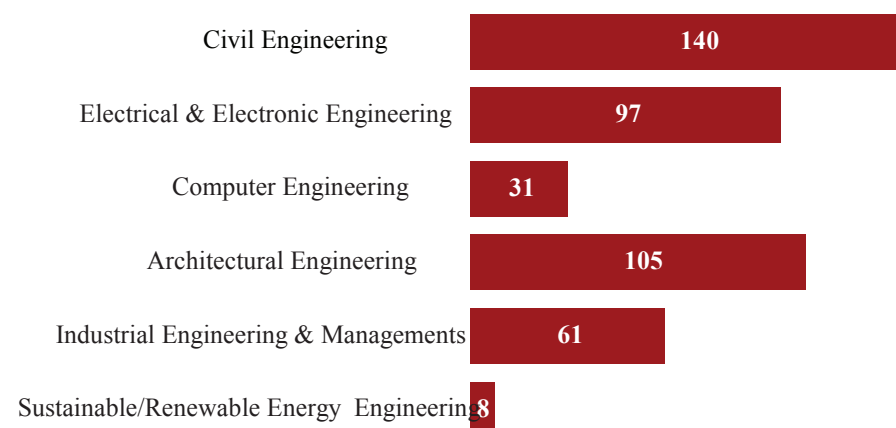
المسجلون الجدد حسب التخصص
والنوع

Major	Male	Female	Total	التخصص
Civil Engineering	116	24	140	الهندسة المدنية
Electrical & Electronic Engineering	70	27	97	الهندسة الكهربائية والإلكترونية
Computer Engineering	11	20	31	هندسة الحاسوب
Architectural Engineering	32	73	105	الهندسة المعمارية
Industrial Engineering & Managements	29	32	61	الهندسة الصناعية والإدارية
Sustainable/Renewable Energy Engineering	6	2	8	هندسة الطاقة المستدامة والمتجددة
Total	264	178	442	المجموع

Newly Enrolled Students by Semester



Newly Enrolled Students by Major



Newly Enrolled College of Engineering

المسجلون الجدد
كلية الهندسة

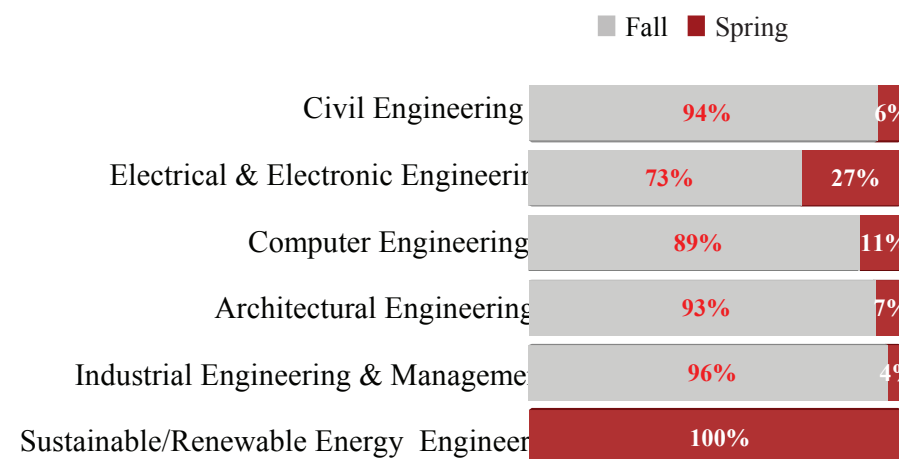
IEP Students by Major and Admission Semester
المسجلون الجدد في برنامج اللغة الانجليزية المكثف حسب التخصص وفصل القبول

Major	Fall	Spring	Total	التخصص
Civil Engineering	44	3	47	الهندسة المدنية
Electrical & Electronic Engineering	22	8	30	الهندسة الكهربائية والإلكترونية
Computer Engineering	16	2	18	هندسة الحاسوب
Architectural Engineering	41	3	44	الهندسة المعمارية
Industrial Engineering & Managements	27	1	28	الهندسة الصناعية والإدارية
Sustainable/Renewable Energy Engineering	0	2	2	هندسة الطاقة المستدامة والمتجددة
Total	150	19	169	المجموع

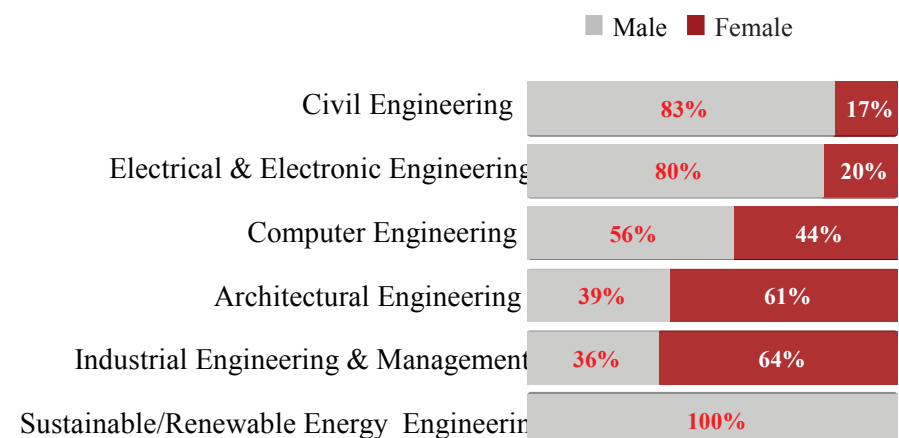
IEP Students by Major and Gender
المسجلون الجدد في برنامج اللغة الانجليزية المكثف

Major	Male	Female	Total	التخصص
Civil Engineering	39	8	47	الهندسة المدنية
Electrical & Electronic Engineering	24	6	30	الهندسة الكهربائية والإلكترونية
Computer Engineering	10	8	18	هندسة الحاسوب
Architectural Engineering	17	27	44	الهندسة المعمارية
Industrial Engineering & Managements	10	18	28	الهندسة الصناعية والإدارية
Sustainable/Renewable Energy Engineering	2	0	2	هندسة الطاقة المستدامة والمتجددة
Total	102	67	169	المجموع

IEP Students by Major and Semester



IEP Students by Major and Gender



Newly Enrolled College of Engineering

المسجلون الجدد
كلية الهندسة

Newly Enrolled Students in Major by Admission Semester

المسجلون الجدد في
التخصص حسب فصل القبول

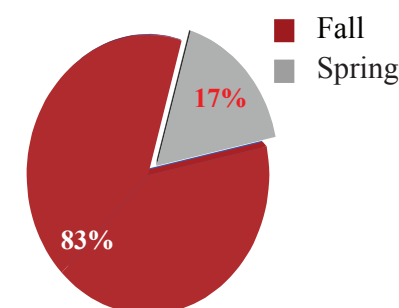
Major	Fall	Spring	Total	التخصص
Civil Engineering	74	19	93	الهندسة المدنية
Electrical & Electronic Engineering	58	9	67	الهندسة الكهربائية والإلكترونية
Computer Engineering	13	0	13	هندسة الحاسوب
Architectural Engineering	54	7	61	الهندسة المعمارية
Industrial Engineering & Managements	27	6	33	الهندسة الصناعية والإدارية
Sustainable/Renewable Energy Engineering	0	6	6	هندسة الطاقة المستدامة والمتجددة
Total	226	47	273	المجموع

Newly Enrolled Students in Major by Gender

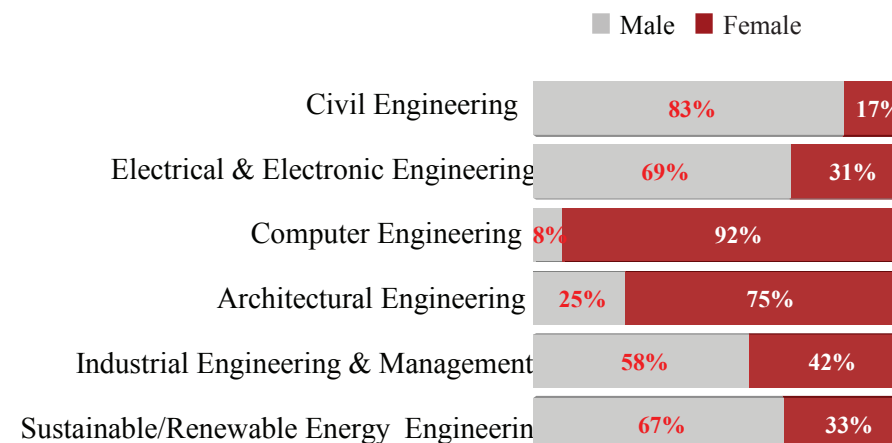
المسجلون الجدد في التخصص حسب

Major	Male	Female	Total	التخصص
Civil Engineering	77	16	93	الهندسة المدنية
Electrical & Electronic Engineering	46	21	67	الهندسة الكهربائية والإلكترونية
Computer Engineering	1	12	13	هندسة الحاسوب
Architectural Engineering	15	46	61	الهندسة المعمارية
Industrial Engineering & Managements	19	14	33	الهندسة الصناعية والإدارية
Sustainable/Renewable Energy Engineering	4	2	6	هندسة الطاقة المستدامة والمتجددة
Total	162	111	273	المجموع

Newly Enrolled Students by Admission Semester



Newly Enrolled Students by Major and Gender



Enrollment College of Engineering

المسجلون
كلية الهندسة

Trend of Enrolled Students

تطور أعداد المسجلين

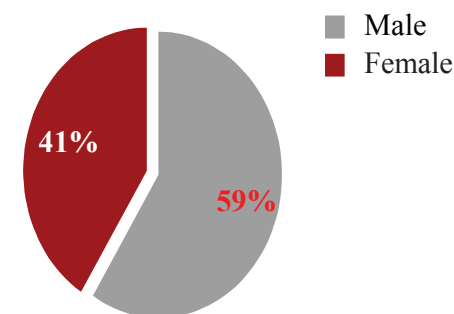
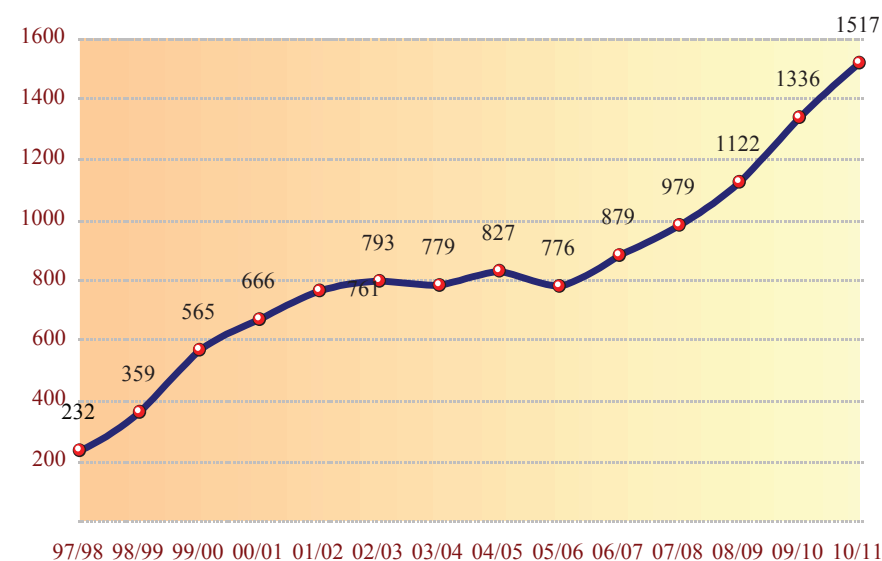
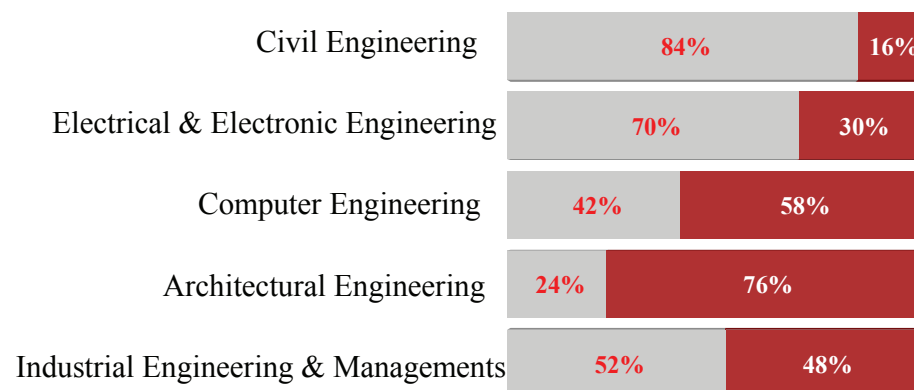
Gender	97-98	98-99	99-00	00-01	01-02	02-03	03-04	05-04	05-06	06-07	07-08	08-09	09-10	10-11	النوع
Male	148	262	391	457	498	495	481	513	466	527	580	646	786	894	طلاب
Female	84	97	174	209	263	298	298	314	310	352	399	476	550	623	طالبات
Total	232	359	565	666	761	793	779	827	776	879	979	1122	1336	1517	المجموع

Enrolled Students by Major and Gender

المسجلون حسب التخصص والنوع

Major	Male	Female	Total	التخصص
Civil Engineering	458	85	543	الهندسة المدنية
Electrical & Electronic Engineering	176	75	251	الهندسة الكهربائية والإلكترونية
Computer Engineering	53	74	127	هندسة الحاسوب
Architectural Engineering	88	281	369	الهندسة المعمارية
Industrial Engineering & Managements	119	108	227	الهندسة الصناعية والإدارية
Total	894	623	1517	المجموع

■ Male ■ Female



Enrollment

College of Engineering

المسجلون
كلية الهندسة

Enrolled Students by Type of Registration

الطلبة المسجلون حسب نوع التسجيل

Type	Male	Female	Total	النوع
IEP Students	64	58	122	طلبة برنامج اللغة الإنجليزية المكثف
Students in Majors	830	565	1395	الطلبة في التخصصات
Total	894	623	1517	المجموع

IEP Students by Major and Gender

طلبة برنامج اللغة الإنجليزية المكثف المسجلون حسب التخصص والنوع

Major	Male	Female	Total	التخصص
Civil Engineering	25	8	33	الهندسة المدنية
Electrical & Electronic Engineering	18	6	24	الهندسة الكهربائية والإلكترونية
Computer Engineering	7	9	16	هندسة الحاسوب
Architectural Engineering	7	22	29	الهندسة المعمارية
Industrial Engineering & Managements	7	13	20	الهندسة الصناعية والإدارية
Total	64	58	122	المجموع

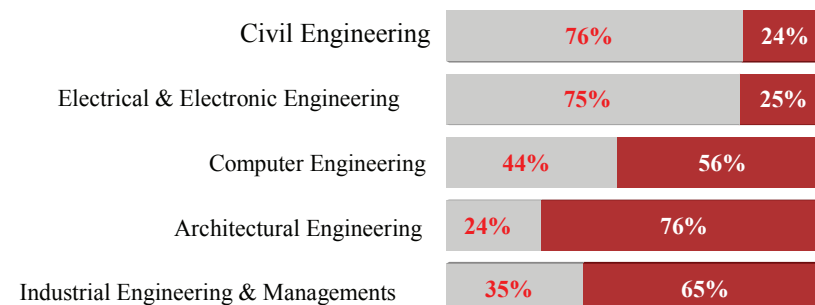
Enrolled Students by Major and Gender

الطلبة المسجلون بالتخصصات حسب التخصص والنوع

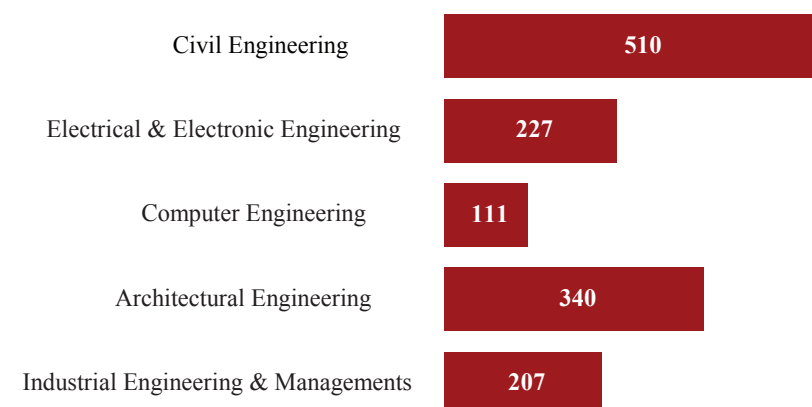
Major	Male	Female	Total	التخصص
Civil Engineering	433	77	510	الهندسة المدنية
Electrical & Electronic Engineering	158	69	227	الهندسة الكهربائية والإلكترونية
Computer Engineering	46	65	111	هندسة الحاسوب
Architectural Engineering	81	259	340	الهندسة المعمارية
Industrial Engineering & Managements	112	95	207	الهندسة الصناعية والإدارية
Total	830	565	1395	المجموع

IEP Students by Major and Gender

Male Female



Enrolled Students by Major



Graduated Students College of Engineering

الخريجون
كلية الهندسة

Trend of Graduation

Gender	01-02	02-03	03-04	04-05	05-06	06-07	07-08	08-09	09-10	10-11	النوع
Male	53	52	65	80	69	74	57	59	71	93	طلاب
Female	27	25	52	48	26	49	30	39	31	75	طالبات
Total	80	77	117	128	95	123	87	98	102	168	المجموع

تطور أعداد الخريجين

Graduated Students by Major and Gender

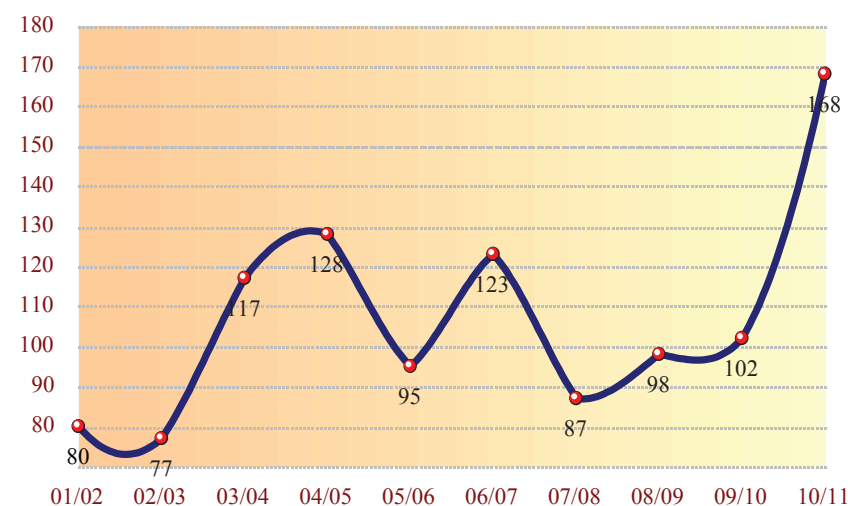
الخريجون حسب التخصص والنوع

Major	Male	Female	Total	التخصص
Civil Engineering	66	17	83	الهندسة المدنية
Electrical & Electronic Engineering	12	4	16	الهندسة الكهربائية والإلكترونية
Computer Engineering	1	11	12	هندسة الحاسوب
Architectural Engineering	4	26	30	الهندسة المعمارية
Industrial Engineering & Managements	10	17	27	الهندسة الصناعية والإدارية
Total	93	75	168	المجموع

Graduated Students by Major and Graduation Semester

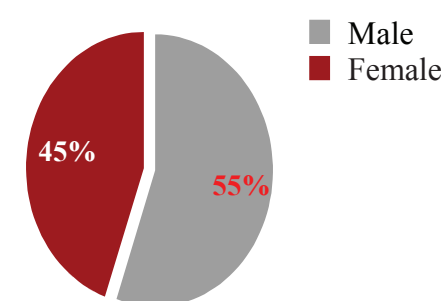
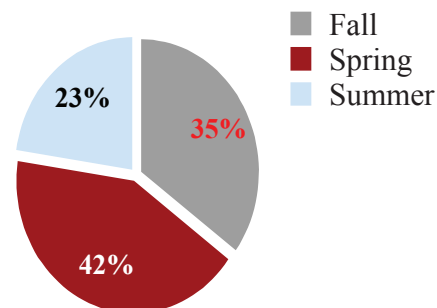
الخريجون حسب التخصص وفصل التخرج

Major	Fall	Spring	Summer	Total	التخصص
Civil Engineering	30	30	23	83	الهندسة المدنية
Electrical & Electronic Engineering	6	6	4	16	الهندسة الكهربائية والإلكترونية
Computer Engineering	4	5	3	12	هندسة الحاسوب
Architectural Engineering	8	17	5	30	الهندسة المعمارية
Industrial Engineering & Managements	11	13	3	27	الهندسة الصناعية والإدارية
Total	59	71	38	168	المجموع



Graduated Students by Semester

Graduated Students by Gender



Academic Staff College of Engineering


أعضاء هيئة التدريس
كلية الهندسة

Academic Staff by Department & Gender

أعضاء هيئة التدريس حسب القسم والنوع

Department	Male	Female	Total	القسم
Civil Engineering	11	2	13	الهندسة المدنية
Electrical & Electronic Engineering	11	0	11	الهندسة الكهربائية والإلكترونية
Computer Engineering	4	0	4	هندسة الحاسوب
Architectural Engineering	5	6	11	الهندسة المعمارية
Industrial Engineering & Managements	7	0	7	الهندسة الصناعية والإدارية
Total	38	8	46	المجموع

Academic Staff by Department

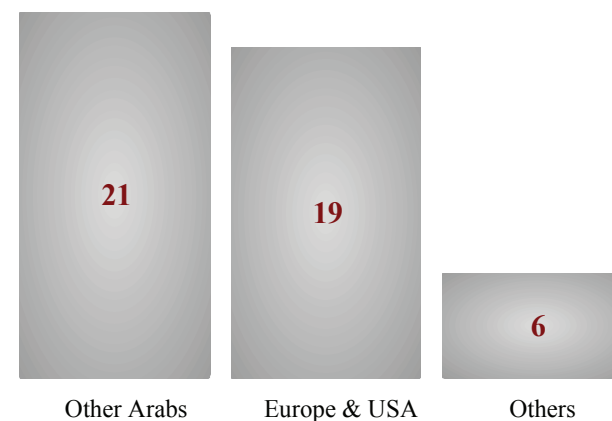


Academic Staff by Department & Nationality

أعضاء هيئة التدريس حسب القسم والجنسية

Department	Other Arabs	Europe & USA	Others	Total	القسم
Civil Engineering	8	3	2	13	الهندسة المدنية
Electrical & Electronic Engineering	7	4	0	11	الهندسة الكهربائية والإلكترونية
Computer Engineering	1	3	0	4	هندسة الحاسوب
Architectural Engineering	4	6	1	11	الهندسة المعمارية
Industrial Engineering & Managements	1	3	3	7	الهندسة الصناعية والإدارية
Total	21	19	6	46	المجموع

Academic Staff by Nationality



Academic Staff College of Engineering

أعضاء هيئة التدريس
كلية الهندسة

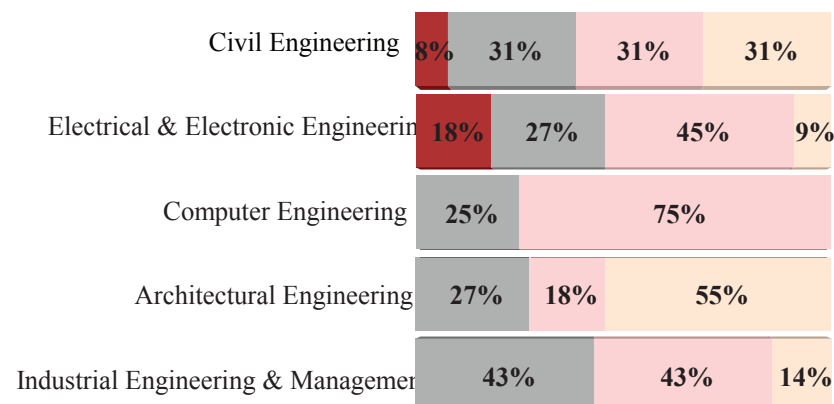
Academic Staff by Department and Academic Rank

أعضاء هيئة التدريس حسب القسم
والرتبة العلمية

Academic Staff by Academic Rank

■ Professor ■ Associate Professor ■ Assistant Professor ■ Lecturer

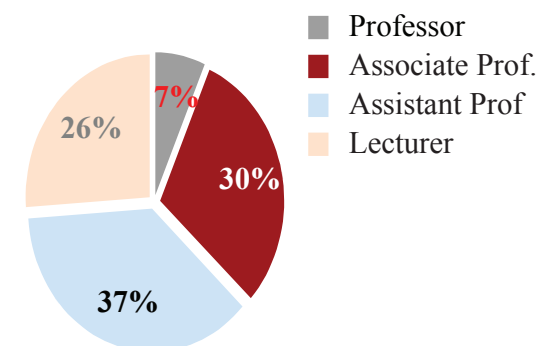
Department	Professor	Associate Professor	Assistant Professor	Lecturer	Total	القسم
Civil Engineering	1	4	4	4	13	الهندسة المدنية
Electrical & Electronic Engineering	2	3	5	1	11	الهندسة الكهربائية والإلكترونية
Computer Engineering	0	1	3	0	4	هندسة الحاسوب
Architectural Engineering	0	3	2	6	11	الهندسة المعمارية
Industrial Engineering & Managements	0	3	3	1	7	الهندسة الصناعية والإدارية
Total	3	14	17	12	46	المجموع



Academic Staff by Department and Age Group

أعضاء هيئة التدريس حسب القسم والعمر

Department	< 31	31 - 40	41 - 50	51 - 60	Total	القسم
Civil Engineering	1	2	9	1	13	الهندسة المدنية
Electrical & Electronic Engineering	0	5	4	2	11	الهندسة الكهربائية والإلكترونية
Computer Engineering	0	2	2	0	4	هندسة الحاسوب
Architectural Engineering	0	4	4	3	11	الهندسة المعمارية
Industrial Engineering & Managements	1	2	4	0	7	الهندسة الصناعية والإدارية
Total	2	15	23	6	46	المجموع





كلية العلوم الصحية



رسالة الكلية

- ♦ العمل على إعداد كوادر متخصصة في العلوم الصحية تساهم مساهمة فعالة في الرعاية الصحية وخدمة المجتمع، من خلال مستوى رفيع من التعليم العالي في مجال الصحة.
- ♦ العمل على تقديم المعرفة الشاملة وذات العمق للتأهل للاعتراف المحلي والدولي بشهادات الكلية.

أقسام الكلية:

- ♦ قسم تقنية المختبرات الطبية
- ♦ قسم التصوير التشخيصي الطبي
- ♦ قسم التمريض
- ♦ قسم العلاج الطبيعي
- ♦ قسم إدارة الخدمات الصحية
- ♦ قسم الصحة البيئية والتغذية
- ♦ قسم التغذية العلاجية والحميات

كلية العلوم الصحية



College of Health Sciences



Health Sciences

Mission of the College :

The mission is to provide state-of —the— art education to develop high quality health professionals, Prepared to contribute to their societies and protect the health of this and future generations.

Vision

We aspire to be an educational institute of international standing, contributing to the improved quality of health education and research.

College Departments:

- Department of Medical Laboratory Technology
- Department of Medical Diagnostic Imaging
- Department of Nursing
- Department of Physiotherapy
- Department of Health Services Administration
- Department of Environmental Health & Nutrition
- Department of Clinical Nutrition and dietetics

Trend of Admitted Students

تطور أعداد المقبولين

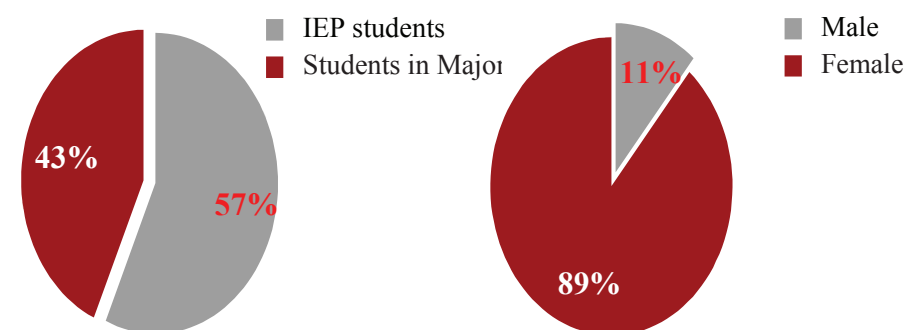
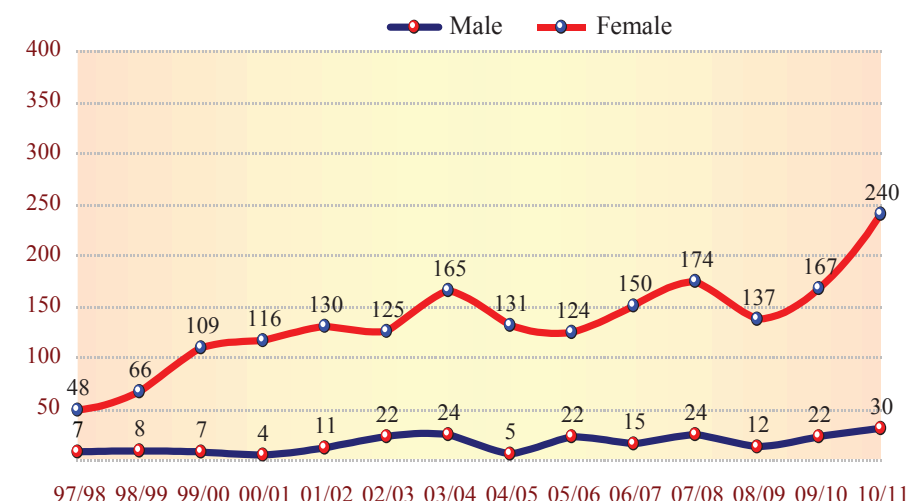
Gender	97-98	98-99	99-00	00-01	01-02	02-03	03-04	05-04	05-06	06-07	07-08	08-09	09-10	10-11	النوع
Male	7	8	7	4	11	22	24	5	22	15	24	12	22	30	طلاب
Female	48	66	109	116	130	125	165	131	124	150	174	137	167	240	طالبات
Total	55	74	116	120	141	147	189	136	146	165	198	149	189	270	المجموع

Admitted Students by Type of Admission and Gender المقبولون حسب نوع القبول والنوع

Type	Male	Female	Total	نوع القبول
IEP Students	22	131	153	طلبة برنامج اللغة الإنجليزية المكثف
Students in Majors	8	109	117	الطلبة في التخصصات
Total	30	240	270	المجموع

Admitted Students by Type of Admission and Semester المقبولون حسب نوع القبول وفصل القبول

Type	Fall	Spring	Total	نوع القبول
IEP Students	105	48	153	طلبة برنامج اللغة الإنجليزية المكثف
Students in Majors	105	12	117	الطلبة في التخصصات
Total	210	60	270	المجموع



Admission

College of Health Sciences

المقبولون

كلية العلوم الصحية

Admitted Students by Major and Admission Semester

المقبولون حسب التخصص
وفصل القبول

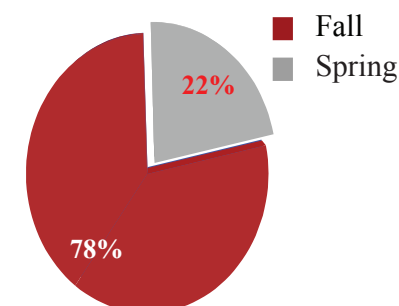
Major	Fall	Spring	Total	التخصص
Medical Laboratory Technology	35	4	39	تقنية المختبرات الطبية
Medical Diagnostic Imaging	24	5	29	التصوير التشخيصي الطبي
Medical Diagnostic Imaging - Bdg	6	5	11	التجسير في التصوير التشخيصي الطبي
Nursing	11	19	30	التمريض
Nursing - Bdg	18	8	26	التجسير في التمريض
Physiotherapy	21	5	26	العلاج الطبيعي
Health Services Administration	16	1	17	إدارة الخدمات الصحية
Environmental Health & Nutrition	13	1	14	الصحة البيئية والتغذية
Clinical Nutrition and Dietetics	66	12	78	التغذية العلاجية والحميات
Total	210	60	270	المجموع

Admitted Students by Major and Gender

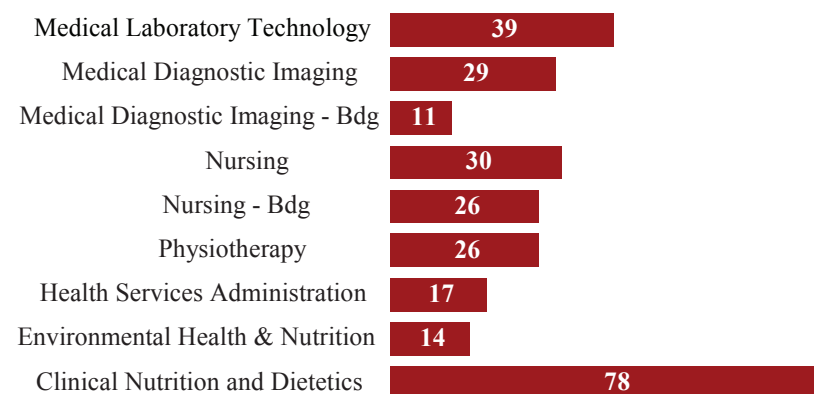
المقبولون حسب التخصص والنوع

Major	Male	Female	Total	التخصص
Medical Laboratory Technology	3	36	39	تقنية المختبرات الطبية
Medical Diagnostic Imaging	3	26	29	التصوير التشخيصي الطبي
Medical Diagnostic Imaging - Bdg	10	1	11	التجسير في التصوير التشخيصي الطبي
Nursing	4	26	30	التمريض
Nursing - Bdg	1	25	26	التجسير في التمريض
Physiotherapy	2	24	26	العلاج الطبيعي
Health Services Administration	1	16	17	إدارة الخدمات الصحية
Environmental Health & Nutrition	1	13	14	الصحة البيئية والتغذية
Clinical Nutrition and Dietetics	5	73	78	التغذية العلاجية والحميات
Total	30	240	270	المجموع

Admitted students by Semester



Admitted Students by Major



Admission

College of Health Sciences

المقبولون

كلية العلوم الصحية

IEP Students by Major and Admission Semester

طلبة برنامج اللغة الانجليزية
المكثف حسب التخصص وفصل القبول

Major	Fall	Spring	Total	التخصص
Medical Laboratory Technology	22	3	25	تقنية المختبرات الطبية
Medical Diagnostic Imaging	15	5	20	التصوير التشخيصي الطبي
Medical Diagnostic Imaging - Bdg	5	5	10	التجسير في التصوير التشخيصي الطبي
Nursing	4	18	22	التمريض
Nursing - Bdg	2	5	7	التجسير في التمريض
Physiotherapy	12	4	16	العلاج الطبيعي
Health Services Administration	8	0	8	إدارة الخدمات الصحية
Environmental Health & Nutrition	6	0	6	الصحة البيئية والتغذية
Clinical Nutrition and Dietetics	31	8	39	التغذية العلاجية والحميات
Total	105	48	153	المجموع

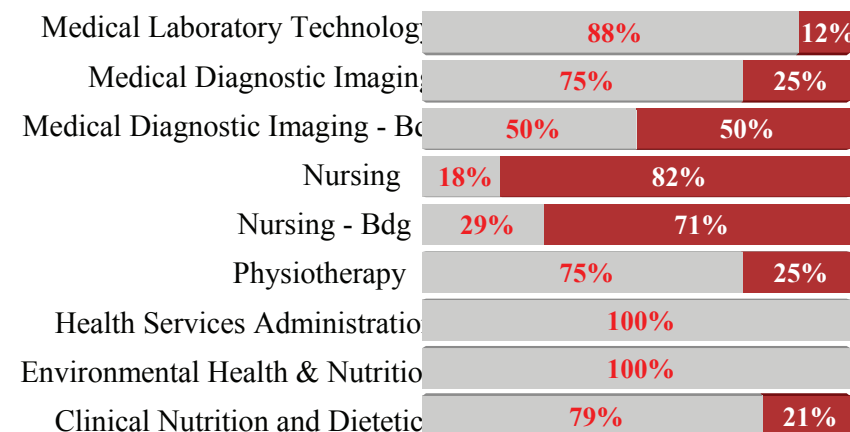
IEP Students by Major and Gender

طلبة برنامج اللغة الانجليزية المكثف حسب التخصص والنوع

Major	Male	Female	Total	التخصص
Medical Laboratory Technology	3	22	25	تقنية المختبرات الطبية
Medical Diagnostic Imaging	2	18	20	التصوير التشخيصي الطبي
Medical Diagnostic Imaging - Bdg	9	1	10	التجسير في التصوير التشخيصي الطبي
Nursing	2	20	22	التمريض
Nursing - Bdg	0	7	7	التجسير في التمريض
Physiotherapy	2	14	16	العلاج الطبيعي
Health Services Administration	0	8	8	إدارة الخدمات الصحية
Environmental Health & Nutrition	0	6	6	الصحة البيئية والتغذية
Clinical Nutrition and Dietetics	4	35	39	التغذية العلاجية والحميات
Total	22	131	153	المجموع

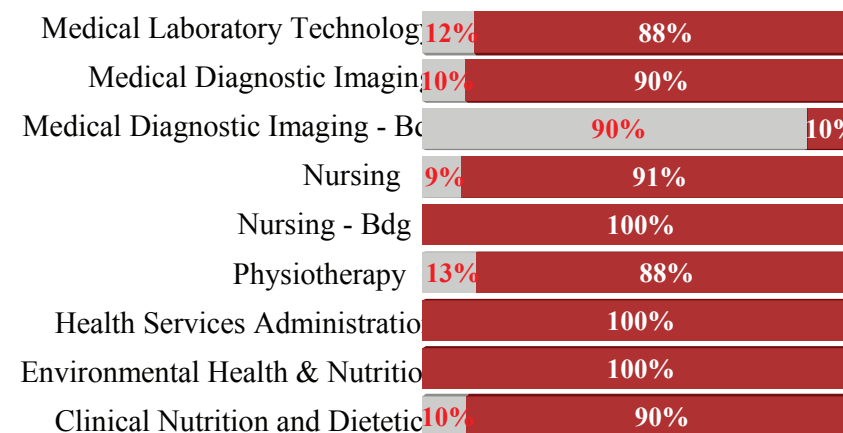
IEP Students by Major and Semester

■ Fall ■ Spring



IEP Students by Major and Gender

■ Male ■ Female



Admitted

College of Health Sciences

المقبولون

كلية العلوم الصحية

Admitted Students by Major Admission Semester

الطلبة المقبولون في التخصص حسب فصل القبول

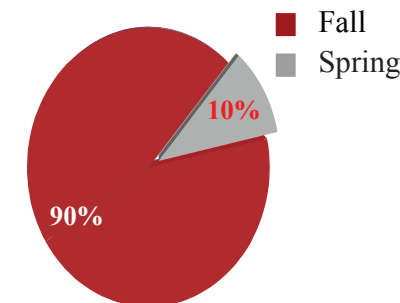
Major	Fall	Spring	Total	التخصص
Medical Laboratory Technology	13	1	14	تقنية المختبرات الطبية
Medical Diagnostic Imaging	9	0	9	التصوير التشخيصي الطبي
Medical Diagnostic Imaging - Bdg	1	0	1	التجسير في التصوير التشخيصي الطبي
Nursing	7	1	8	التمريض
Nursing - Bdg	16	3	19	التجسير في التمريض
Physiotherapy	9	1	10	العلاج الطبيعي
Health Services Administration	8	1	9	إدارة الخدمات الصحية
Environmental Health & Nutrition	7	1	8	الصحة البيئية والتغذية
Clinical Nutrition and Dietetics	35	4	39	التغذية العلاجية والحميات
Total	105	12	117	المجموع

Admitted Students by Major and Gender

الطلبة المقبولون في التخصص حسب النوع

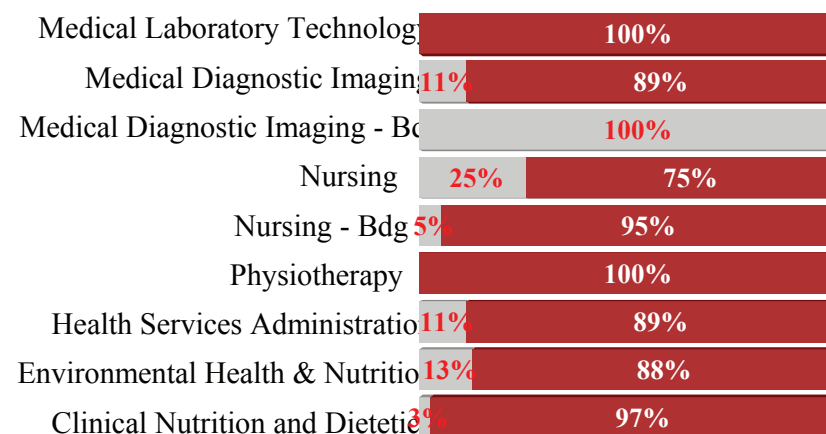
Major	Male	Female	Total	التخصص
Medical Laboratory Technology	0	14	14	تقنية المختبرات الطبية
Medical Diagnostic Imaging	1	8	9	التصوير التشخيصي الطبي
Medical Diagnostic Imaging - Bdg	1	0	1	التجسير في التصوير التشخيصي الطبي
Nursing	2	6	8	التمريض
Nursing - Bdg	1	18	19	التجسير في التمريض
Physiotherapy	0	10	10	العلاج الطبيعي
Health Services Administration	1	8	9	إدارة الخدمات الصحية
Environmental Health & Nutrition	1	7	8	الصحة البيئية والتغذية
Clinical Nutrition and Dietetics	1	38	39	التغذية العلاجية والحميات
Total	8	109	117	المجموع

Admitted Students by Admission Semester



Admitted Students by Major and Gender

Male Female



Newly Enrolled College of Health Sciences

المسجلون الجدد
كلية العلوم الصحية

Newly Enrolled Students

أعداد المسجلين الجدد

Gender	09-10	10-11	النوع
Male	19	23	طلاب
Female	145	195	طالبات
Total	164	218	المجموع

Newly Enrolled Students by Type of Admission and Gender

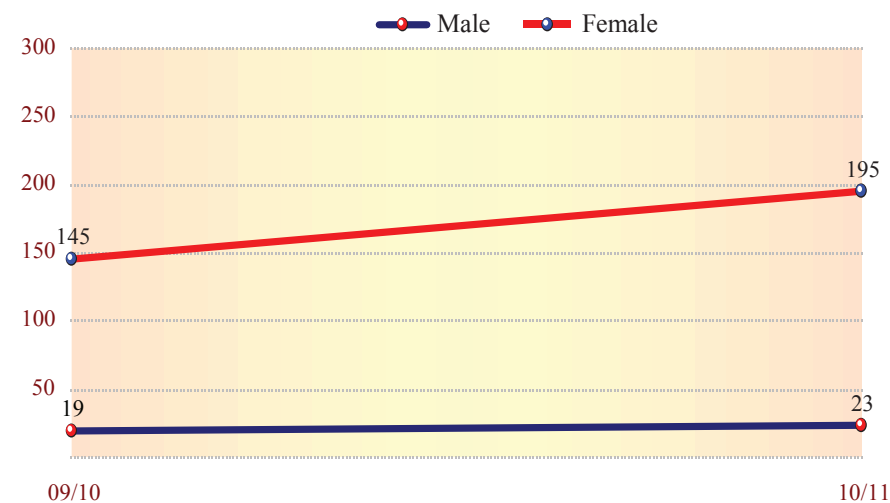
المسجلون الجدد حسب
نوع القبول والنوع

Type	Male	Female	Total	النوع
IEP Students	13	82	95	طلبة برنامج اللغة الإنجليزية المكثف
Students in Majors	10	113	123	الطلبة في التخصصات
Total	23	195	218	المجموع

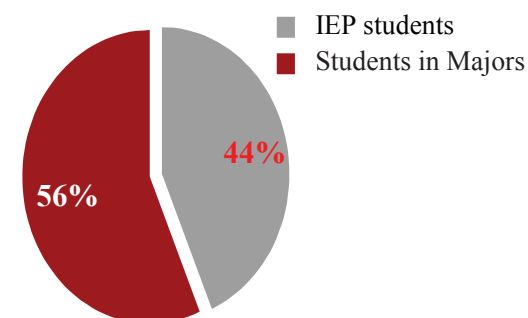
Newly Enrolled Students by Type of Admission and Semester

المسجلون الجدد
حسب نوع القبول وفصل القبول

Type	Fall	Spring	Total	نوع القبول
IEP Students	74	21	95	طلبة برنامج اللغة الانجليزية المكثف
Students in Majors	98	25	123	الطلبة في التخصصات
Total	172	46	218	المجموع



Newly Enrolled Students by Type of Admission



Newly Enrolled College of Health Sciences

المسجلون الجدد
كلية العلوم الصحية

Newly Enrolled Students by Major and Admission Semester

المسجلون الجدد حسب
التخصص وفصل القبول

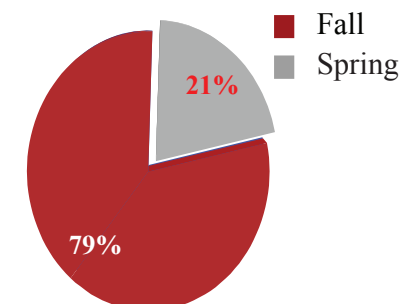
Major	Fall	Spring	Total	التخصص
Medical Laboratory Technology	30	3	33	تقنية المختبرات الطبية
Medical Diagnostic Imaging	16	2	18	التصوير التشخيصي الطبي
Medical Diagnostic Imaging - Bdg	5	3	8	التجسير في التصوير التشخيصي الطبي
Nursing	9	16	25	التمريض
Nursing - Bdg	17	6	23	التجسير في التمريض
Physiotherapy	17	5	22	العلاج الطبيعي
Health Services Administration	8	1	9	إدارة الخدمات الصحية
Environmental Health & Nutrition	12	1	13	الصحة البيئية والتغذية
Clinical Nutrition and Dietetics	58	9	67	التغذية العلاجية والحميات
Total	172	46	218	المجموع

Newly Enrolled Students by Major and Gender

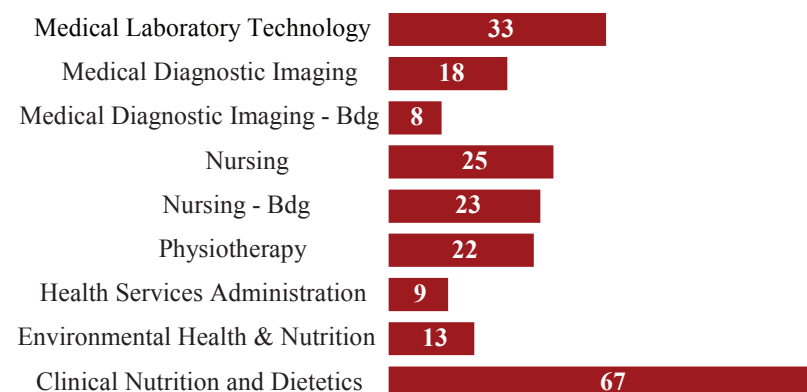
المسجلون الجدد حسب التخصص والنوع

Major	Male	Female	Total	التخصص
Medical Laboratory Technology	2	31	33	تقنية المختبرات الطبية
Medical Diagnostic Imaging	2	16	18	التصوير التشخيصي الطبي
Medical Diagnostic Imaging - Bdg	7	1	8	التجسير في التصوير التشخيصي الطبي
Nursing	4	21	25	التمريض
Nursing - Bdg	1	22	23	التجسير في التمريض
Physiotherapy	2	20	22	العلاج الطبيعي
Health Services Administration	1	8	9	إدارة الخدمات الصحية
Environmental Health & Nutrition	1	12	13	الصحة البيئية والتغذية
Clinical Nutrition and Dietetics	3	64	67	التغذية العلاجية والحميات
Total	23	195	218	المجموع

Newly Enrolled Students by Semester



Newly Enrolled Students by Major



Newly Enrolled

College of Health Sciences

المسجلون الجدد

كلية العلوم الصحية

IEP Students by Major and Admission Semester

المسجلون الجدد في برنامج

اللغة الانجليزية المكثف حسب التخصص وفصل القبول

Major	Fall	Spring	Total	التخصص
Medical Laboratory Technology	17	1	18	تقنية المختبرات الطبية
Medical Diagnostic Imaging	7	1	8	التصوير التشخيصي الطبي
Medical Diagnostic Imaging - Bdg	4	2	6	التجسير في التصوير التشخيصي الطبي
Nursing	3	10	13	التمريض
Nursing - Bdg	2	0	2	التجسير في التمريض
Physiotherapy	8	2	10	العلاج الطبيعي
Health Services Administration	3	0	3	إدارة الخدمات الصحية
Environmental Health & Nutrition	5	0	5	الصحة البيئية والتغذية
Clinical Nutrition and Dietetics	25	5	30	التغذية العلاجية والحميات
Total	74	21	95	المجموع

IEP Students by Major and Gender


المسجلون الجدد في برنامج اللغة الانجليزية المكثف

حسب التخصص والنوع

Major	Male	Female	Total	التخصص
Medical Laboratory Technology	2	16	18	تقنية المختبرات الطبية
Medical Diagnostic Imaging	0	8	8	التصوير التشخيصي الطبي
Medical Diagnostic Imaging - Bdg	6	0	6	التجسير في التصوير التشخيصي الطبي
Nursing	2	11	13	التمريض
Nursing - Bdg	0	2	2	التجسير في التمريض
Physiotherapy	1	9	10	العلاج الطبيعي
Health Services Administration	0	3	3	إدارة الخدمات الصحية
Environmental Health & Nutrition	0	5	5	الصحة البيئية والتغذية
Clinical Nutrition and Dietetics	2	28	30	التغذية العلاجية والحميات
Total	13	82	95	المجموع

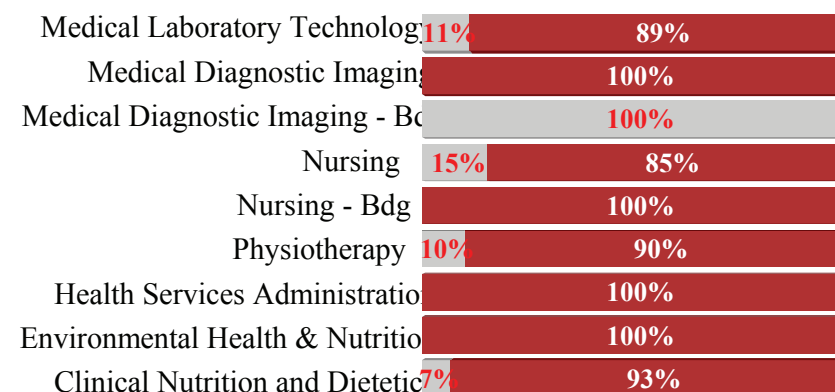
IEP Students by Major and Semester

■ Fall ■ Spring



IEP Students by Major and Gender

■ Male ■ Female



Newly Enrolled College of Health Sciences

المسجلون الجدد
كلية العلوم الصحية

Newly Enrolled Students in Major by Admission Semester

المسجلون الجدد في
التخصص حسب فصل القبول

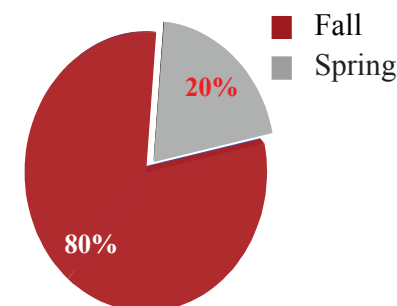
Major	Fall	Spring	Total	التخصص
Medical Laboratory Technology	13	2	15	تقنية المختبرات الطبية
Medical Diagnostic Imaging	9	1	10	التصوير التشخيصي الطبي
Medical Diagnostic Imaging - Bdg	1	1	2	التجسير في التصوير التشخيصي الطبي
Nursing	6	6	12	التمريض
Nursing - Bdg	15	6	21	التجسير في التمريض
Physiotherapy	9	3	12	العلاج الطبيعي
Health Services Administration	5	1	6	إدارة الخدمات الصحية
Environmental Health & Nutrition	7	1	8	الصحة البيئية والتغذية
Clinical Nutrition and Dietetics	33	4	37	التغذية العلاجية والحميات
Total	98	25	123	المجموع

Newly Enrolled Students in Major by Gender

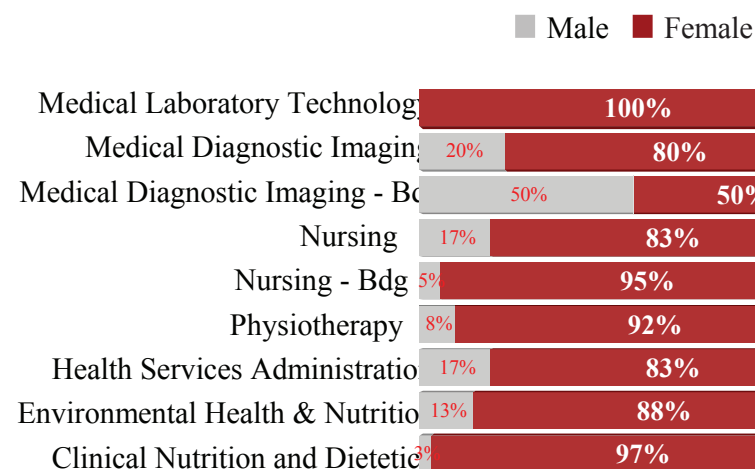
المسجلون الجدد في التخصص حسب النوع

Major	Male	Female	Total	التخصص
Medical Laboratory Technology	0	15	15	تقنية المختبرات الطبية
Medical Diagnostic Imaging	2	8	10	التصوير التشخيصي الطبي
Medical Diagnostic Imaging - Bdg	1	1	2	التجسير في التصوير التشخيصي الطبي
Nursing	2	10	12	التمريض
Nursing - Bdg	1	20	21	التجسير في التمريض
Physiotherapy	1	11	12	العلاج الطبيعي
Health Services Administration	1	5	6	إدارة الخدمات الصحية
Environmental Health & Nutrition	1	7	8	الصحة البيئية والتغذية
Clinical Nutrition and Dietetics	1	36	37	التغذية العلاجية والحميات
Total	10	113	123	المجموع

Newly Enrolled Students by Admission Semester



Newly Enrolled Students by Major and Gender



Enrollment

College of Health Sciences

المسجلون

كلية العلوم الصحية

Trend of Enrolled Students

تطور أعداد المسجلين

Gender	97-98	98-99	99-00	00-01	01-02	02-03	03-04	05-04	05-06	06-07	07-08	08-09	09-10	10-11	النوع
Male	7	11	16	20	22	21	25	26	56	45	38	39	42	60	طلاب
Female	48	106	176	279	344	378	465	504	438	489	516	478	481	548	طالبات
Total	55	117	192	299	366	399	490	530	494	534	554	517	523	608	المجموع

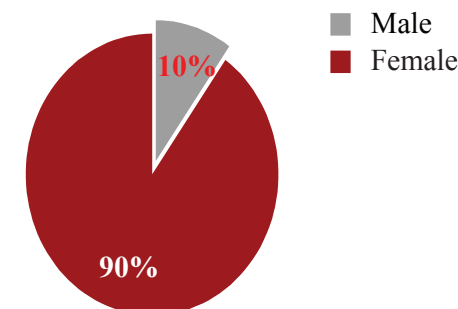
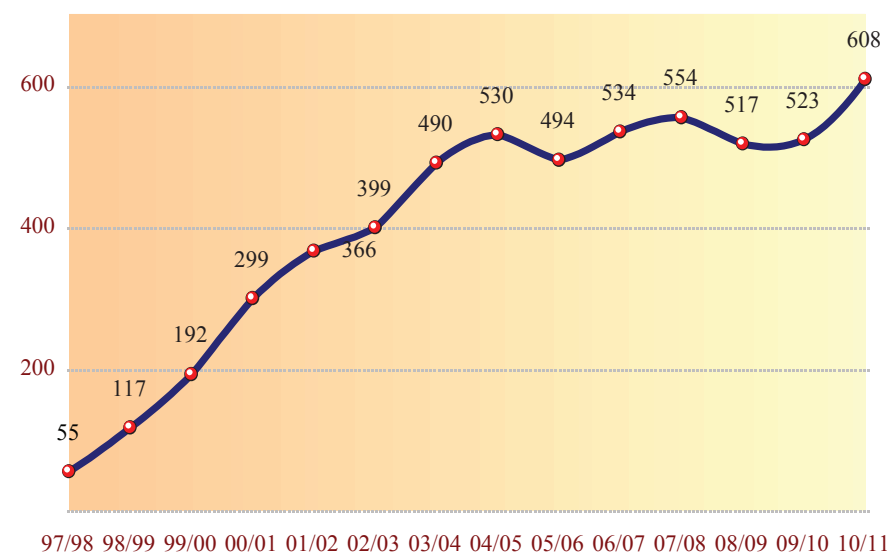
Enrolled Students by Major and Gender

المسجلون حسب التخصص والنوع

Major	Male	Female	Total	التخصص
Medical Laboratory Technology	7	89	96	تقنية المختبرات الطبية
Medical Diagnostic Imaging	7	43	50	التصوير التشخيصي الطبي
Medical Diagnostic Imaging - Bdg	16	4	20	التجسير في التصوير التشخيصي الطبي
Nursing	10	41	51	التمريض
Nursing - Bdg	6	74	80	التجسير في التمريض
Physiotherapy	7	63	70	العلاج الطبيعي
Health Services Administration	1	59	60	إدارة الخدمات الصحية
Environmental Health & Nutrition	4	45	50	الصحة البيئية والتغذية
Clinical Nutrition and Dietetics	2	130	132	التغذية العلاجية والحميات
Total	60	548	608	المجموع

■ Male ■ Female

Medical Laboratory Technology	7%	93%
Medical Diagnostic Imaging	14%	86%
Medical Diagnostic Imaging - Bdg	80%	20%
Nursing	20%	80%
Nursing - Bdg	8%	93%
Physiotherapy	10%	90%
Health Services Administration	2%	98%
Environmental Health & Nutrition	8%	92%
Clinical Nutrition and Dietetics	2%	98%



Enrollment

College of Health Sciences

المسجلون

كلية العلوم الصحية

Enrolled Students by Type of Registration	الطلبة المسجلون حسب نوع التسجيل		
Type	Male	Female	Total
IEP Students	5	53	58
Students in Majors	55	495	550
Total	60	548	608

IEP Students by Major and Gender	طلبة برنامج اللغة الإنجليزية المكثف المسجلون حسب التخصص والنوع		
Major	Male	Female	Total
Medical Laboratory Technology	0	12	12
Medical Diagnostic Imaging	0	8	8
Medical Diagnostic Imaging - Bdg	3	1	4
Nursing	1	1	2
Nursing - Bdg	0	2	2
Physiotherapy	1	4	5
Health Services Administration	0	1	1
Environmental Health & Nutrition	0	5	5
Clinical Nutrition and Dietetics	0	19	19
Total	5	53	58

Enrolled Students by Major and Gender	الطلبة المسجلون بالتخصصات حسب التخصص والنوع		
Major	Male	Female	Total
Medical Laboratory Technology	7	77	84
Medical Diagnostic Imaging	7	35	42
Medical Diagnostic Imaging - Bdg	13	3	16
Nursing	9	40	49
Nursing - Bdg	6	72	78
Physiotherapy	6	59	65
Health Services Administration	1	58	59
Environmental Health & Nutrition	4	40	44
Clinical Nutrition and Dietetics	2	111	113
Total	55	495	550

IEP Students by Major and Gender

Male Female

Medical Laboratory Technology	100%
Medical Diagnostic Imaging	100%
Medical Diagnostic Imaging - Bdg	75% 25%
Nursing	50% 50%
Nursing - Bdg	100%
Physiotherapy	20% 80%
Health Services Administration	100%
Environmental Health & Nutrition	100%
Clinical Nutrition and Dietetics	100%

Enrolled Students by Major

Medical Laboratory Technology	84
Medical Diagnostic Imaging	42
Medical Diagnostic Imaging - Bdg	16
Nursing	49
Nursing - Bdg	78
Physiotherapy	65
Health Services Administration	59
Environmental Health & Nutrition	44
Clinical Nutrition and Dietetics	113

Graduated Students College of Health Sciences

الخريجون
كلية العلوم الصحية

Trend of Graduation

Gender	00-01	01-02	02-03	03-04	04-05	05-06	06-07	07-08	08-09	09-10	10-11	النوع
Male	4	1	3	6	3	23	14	3	8	6	7	طلاب
Female	23	43	45	72	72	87	78	84	79	96	115	طالبات
Total	27	44	48	78	75	110	92	87	87	102	122	المجموع

تطور أعداد الخريجين

Graduated Students by Major and Gender

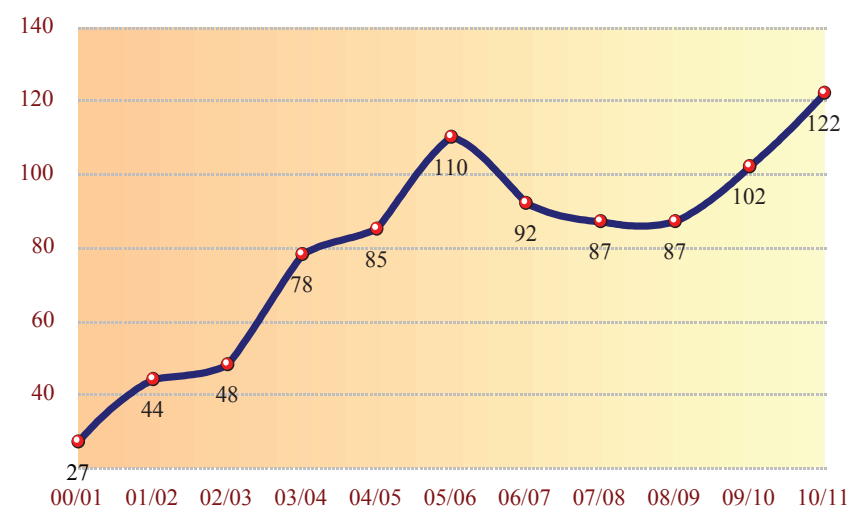
الخريجون حسب التخصص والنوع

Major	Male	Female	Total	التخصص
Medical Laboratory Technology	1	17	18	تقنية المختبرات الطبية
Medical Diagnostic Imaging	1	5	6	التصوير التشخيصي الطبي
Medical Diagnostic Imaging - Bdg	4	1	5	التجسير في التصوير التشخيصي الطبي
Nursing	0	16	16	التمريض
Nursing - Bdg	0	28	28	التجسير في التمريض
Physiotherapy	0	17	17	العلاج الطبيعي
Health Services Administration	0	10	10	إدارة الخدمات الصحية
Environmental Health & Nutrition	1	4	5	الصحة البيئية والتغذية
Clinical Nutrition and Dietetics	0	17	17	التغذية العلاجية والحميات
Total	7	115	122	المجموع

Graduated Students by Major and Graduation Semester

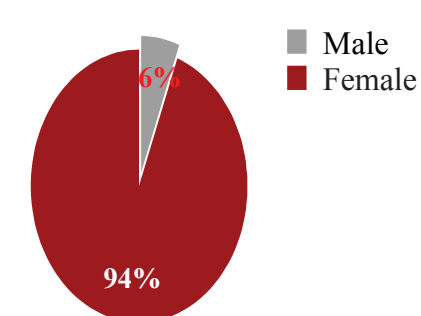
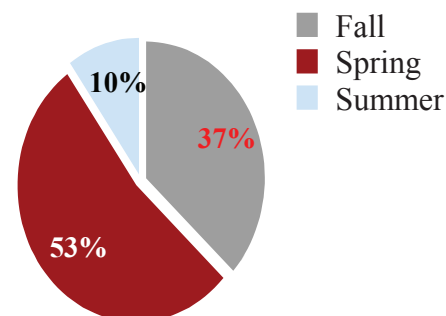
الخريجون حسب التخصص وفصل التخرج

Major	Fall	Spring	Summer	Total	التخصص
Medical Laboratory Technology	9	8	1	18	تقنية المختبرات الطبية
Medical Diagnostic Imaging	4	2	0	6	التصوير التشخيصي الطبي
Medical Diagnostic Imaging - Bdg	2	3	0	5	التجسير في التصوير التشخيصي الطبي
Nursing	5	8	3	16	التمريض
Nursing - Bdg	17	10	1	28	التجسير في التمريض
Physiotherapy	1	15	1	17	العلاج الطبيعي
Health Services Administration	4	6	0	10	إدارة الخدمات الصحية
Environmental Health & Nutrition	2	1	2	5	الصحة البيئية والتغذية
Clinical Nutrition and Dietetics	1	12	4	17	التغذية العلاجية والحميات
Total	45	65	12	122	المجموع



Graduated Students by Semester

Graduated Students by Gender



Academic Staff

College of Health Sciences

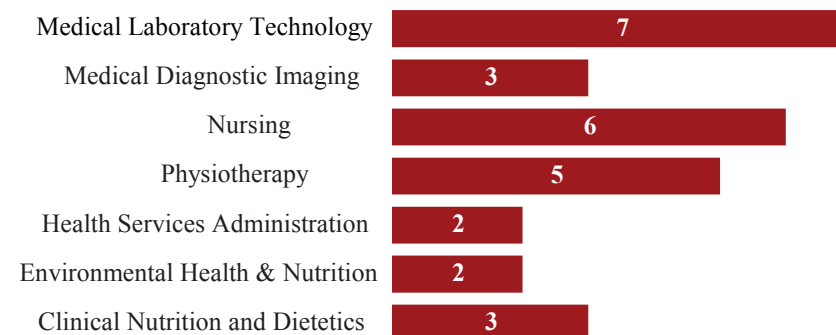
أعضاء هيئة التدريس
كلية العلوم الصحية

Academic Staff by Department & Gender

أعضاء هيئة التدريس حسب القسم والنوع

Department	Male	Female	Total	القسم
Medical Laboratory Technology	5	2	7	تقنية المختبرات الطبية
Medical Diagnostic Imaging	2	1	3	التصوير التشخيصي الطبي
Nursing	0	6	6	التمريض
Physiotherapy	2	3	5	العلاج الطبيعي
Health Services Administration	2	0	2	إدارة الخدمات الصحية
Environmental Health & Nutrition	2	0	2	الصحة البيئية والتغذية
Clinical Nutrition and Dietetics	1	2	3	التغذية العلاجية والحميات
Total	14	14	28	المجموع

Academic Staff by Department

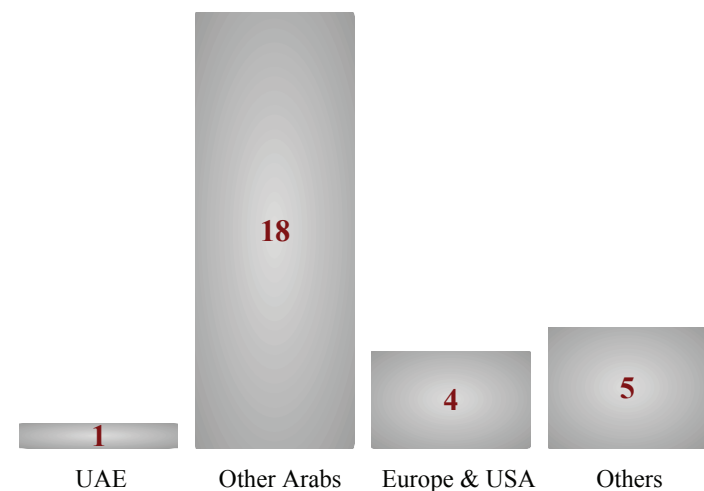


Academic Staff by Department & Nationality

أعضاء هيئة التدريس حسب القسم والجنسية

Department	UAE	Other Arabs	Europe & USA	Others	Total	القسم
Medical Laboratory Technology	0	5	2	0	7	تقنية المختبرات الطبية
Medical Diagnostic Imaging	1	2	0	0	3	التصوير التشخيصي الطبي
Nursing	0	2	2	2	6	التمريض
Physiotherapy	0	3	0	2	5	العلاج الطبيعي
Health Services Administration	0	2	0	0	2	إدارة الخدمات الصحية
Environmental Health & Nutrition	0	2	0	0	2	الصحة البيئية والتغذية
Clinical Nutrition and Dietetics	0	2	0	1	3	التغذية العلاجية والحميات
Total	1	18	4	5	28	المجموع

Academic Staff by Nationality



Academic Staff

College of Health Sciences

أعضاء هيئة التدريس
كلية العلوم الصحية

Academic Staff by Department and Academic Rank

أعضاء هيئة التدريس حسب القسم
والرتبة العلمية

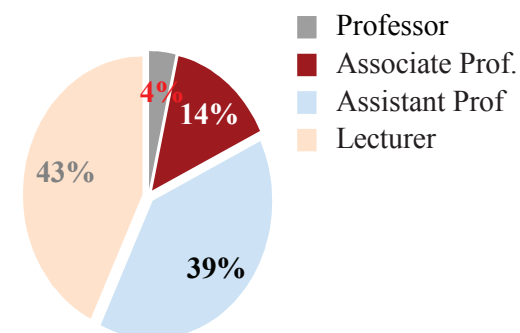
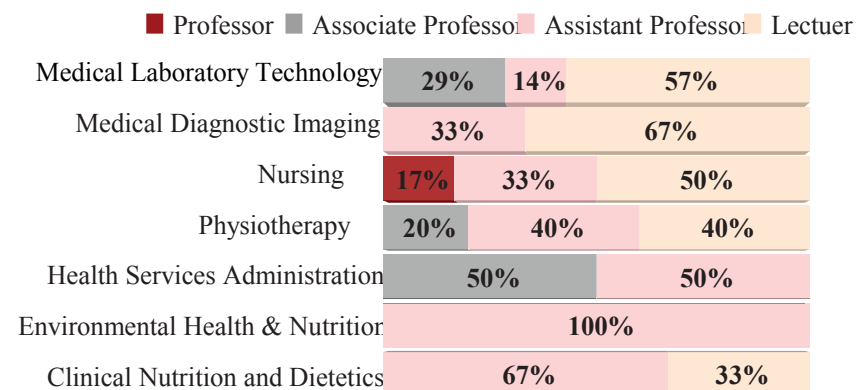
القسم	Professor	Associate Professor	Assistant Professor	Lecturer	Total	Department
تقنية المختبرات الطبية	0	2	1	4	7	Medical Laboratory Technology
التصوير التشخيصي الطبي	0	0	1	2	3	Medical Diagnostic Imaging
التمريض	1	0	2	3	6	Nursing
العلاج الطبيعي	0	1	2	2	5	Physiotherapy
إدارة الخدمات الصحية	0	1	1	0	2	Health Services Administration
الصحة البيئية والتغذية	0	0	2	0	2	Environmental Health & Nutrition
التغذية العلاجية والحميات	0	0	2	1	3	Clinical Nutrition and Dietetics
المجموع	1	4	11	12	28	Total

Academic Staff by Department and Age Group

أعضاء هيئة التدريس حسب القسم والعمر

القسم	31 - 40	41 - 50	51 - 60	Total	Department
تقنية المختبرات الطبية	2	3	2	7	Medical Laboratory Technology
التصوير التشخيصي الطبي	2	1	0	3	Medical Diagnostic Imaging
التمريض	1	2	3	6	Nursing
العلاج الطبيعي	3	1	1	5	Physiotherapy
إدارة الخدمات الصحية	0	2	0	2	Health Services Administration
الصحة البيئية والتغذية	1	0	1	2	Environmental Health & Nutrition
التغذية العلاجية والحميات	0	2	1	3	Clinical Nutrition and Dietetics
المجموع	9	11	8	28	Total

Academic Staff by Academic Rank





كلية القانون



رسالة الكلية

نشر الثقافة القانونية في المجتمع، وتهيئة الكوادر القانونية في مختلف فروع القانون، وذلك للإسهام في خدمة المجتمع، ورفع الوعي القانوني فيه.
تقديم التعليم القانوني الذي يخول الطلبة نيل درجة البكالوريوس في القانون لمزاولة الأعمال القانونية المتاحة في الدولة أو متابعة تحصيل الدراسات العليا في القانون

أقسام الكلية:

- ♦ قسم القانون العام
- ♦ قسم القانون الخاص

كلية القانون



College of Law



Mission of the College :

- 1- Prepare students to receive a bachelor degree of law that enables them to work in various legal environments and apply their acquired theoretical knowledge to legal texts and practical settings.
- 2- Deepen the students' knowledge of law and prepare them to play a leading role in society and raise their consciousness of and commitment to their communities.
- 3- Provide students with a deep appreciation of law and encourage them to continue their graduate studies in law.

College Departments:

- Department of Public Law
- Department of Private Law

Law

Admission

College of Law

المقبولون
كلية القانون

Trend of Admitted Students

تطور أعداد المقبولين

Gender	01-02	02-03	03-04	05-04	05-06	06-07	07-08	08-09	09-10	10-11	النوع
Male	123	141	166	200	191	193	203	204	288	266	طلاب
Female	46	52	56	64	80	113	85	120	176	171	طالبات
Total	169	193	222	264	271	306	288	324	464	437	المجموع

Admitted Students by Gender

المقبولون حسب النوع

Major	Male	Female	Total	التخصص
Law	266	171	437	القانون
Total	261	166	437	المجموع

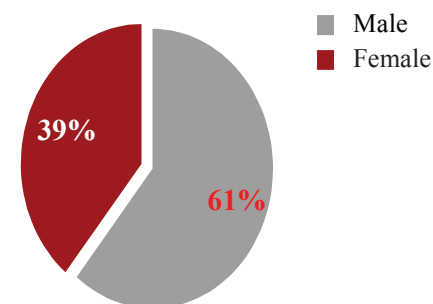
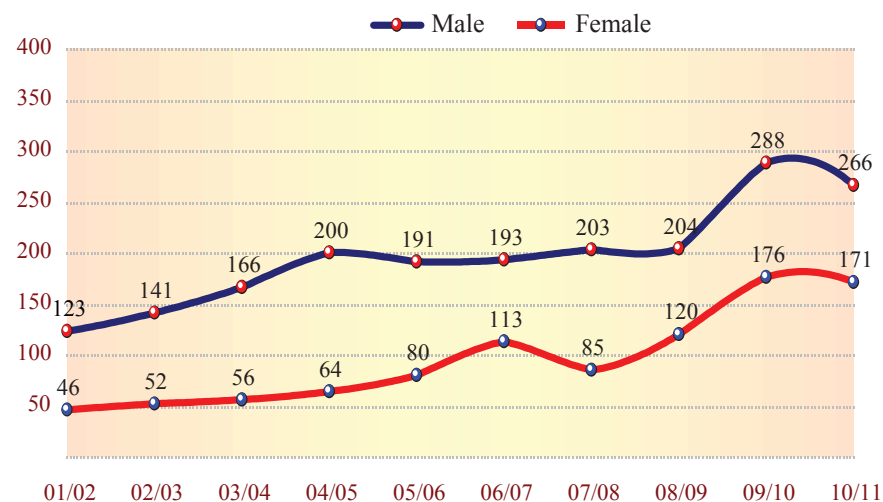
Admitted Students by Semester

المقبولون حسب فصل القبول

Major	Fall	Spring	Total	التخصص
Law	324	113	437	القانون
Total	324	113	437	المجموع

The College of Law was established in 2001/2002 after the separation of the department of Law from the College of Shari'a and Law that become the College of Shari'a & Islamic Studies.

تم تأسيس كلية القانون في العام 2001/2002 بعد انفصال قسم القانون عن كلية الشريعة والقانون والتي أصبحت كلية الشريعة والدراسات الإسلامية



Newly Enrolled College of Law

المسجلون الجدد
كلية القانون

Newly Enrolled Students

أعداد المسجلين الجدد

Gender	09-10	10-11	النوع
Male	254	229	طلاب
Female	167	154	طالبات
Total	421	383	المجموع

Newly Enrolled Students by Gender

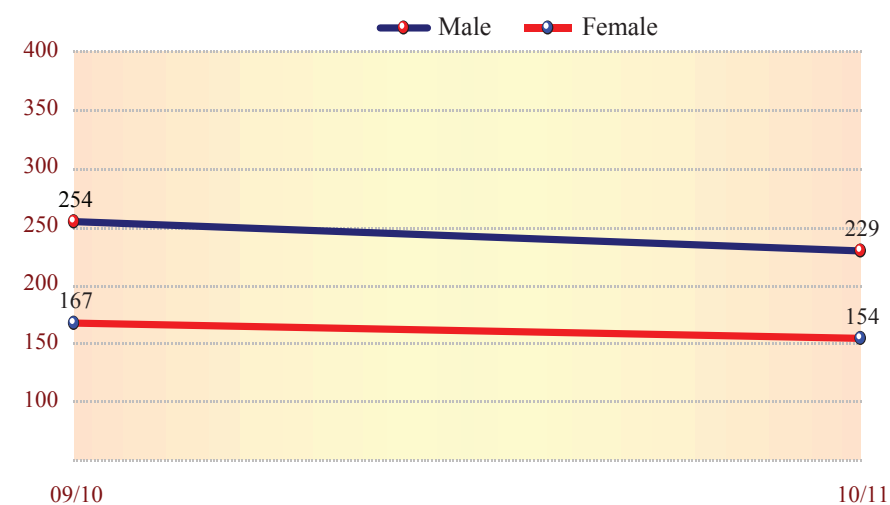
المسجلون الجدد حسب النوع

Major	Male	Female	Total	التخصص
Law	229	154	383	القانون
Total	229	154	383	المجموع

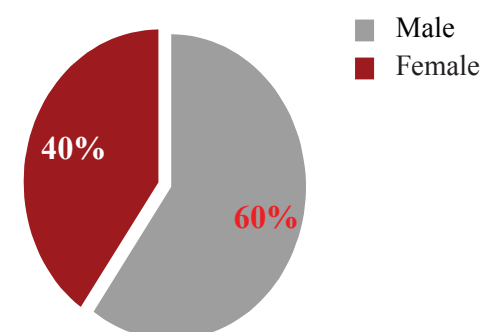
Newly Enrolled Students by Semester

المسجلون الجدد حسب فصل القبول

Major	Fall	Spring	Total	التخصص
Law	282	101	383	القانون
Total	282	101	383	المجموع



Newly Enrolled Students by Gender



Enrollment College of Law

المسجلون
كلية القانون

Trend of Enrolled Students

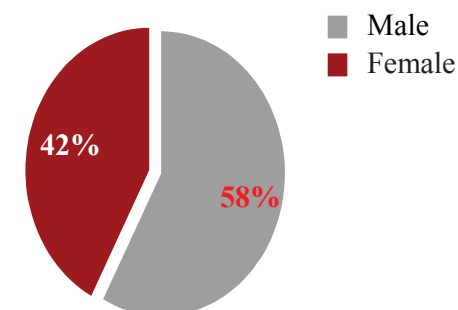
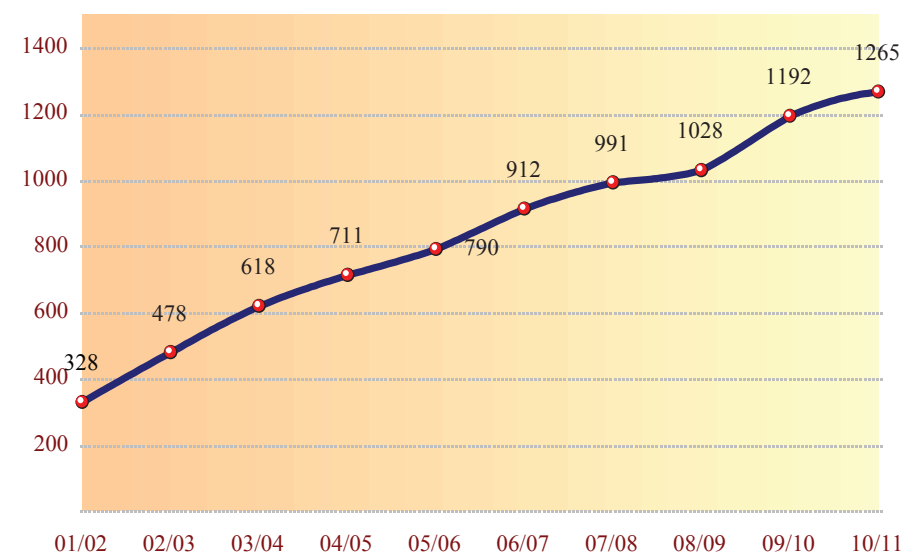
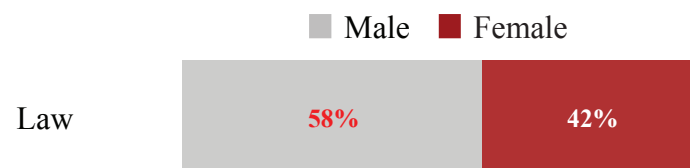
تطور أعداد المسجلين

Gender	01-02	02-03	03-04	05-04	05- 06	06-07	07-08	08-09	09-10	10-11	النوع
Male	219	324	436	514	556	614	636	632	704	731	طلاب
Female	109	154	182	197	234	298	355	396	488	534	طالبات
Total	328	478	618	711	790	912	991	1028	1192	1265	المجموع

Enrolled Students by Major and Gender

المسجلون حسب التخصص والنوع

Major	Male	Female	Total	التخصص
Law	731	534	1265	القانون
Total	731	534	1265	المجموع



Graduated Students College of Law

الخريجون
كلية القانون

Trend of Graduation

تطور أعداد الخريجين

Gender	00-01	01-02	02-03	03-04	04-05	05-06	06-07	07-08	08-09	09-10	10-11	النوع
Male	6	11	20	19	43	64	66	96	84	109	116	طلاب
Female	4	9	15	18	17	34	34	29	56	68	87	طالبات
Total	10	20	35	37	60	98	100	125	140	177	203	المجموع

Graduated Students by Major and Gender

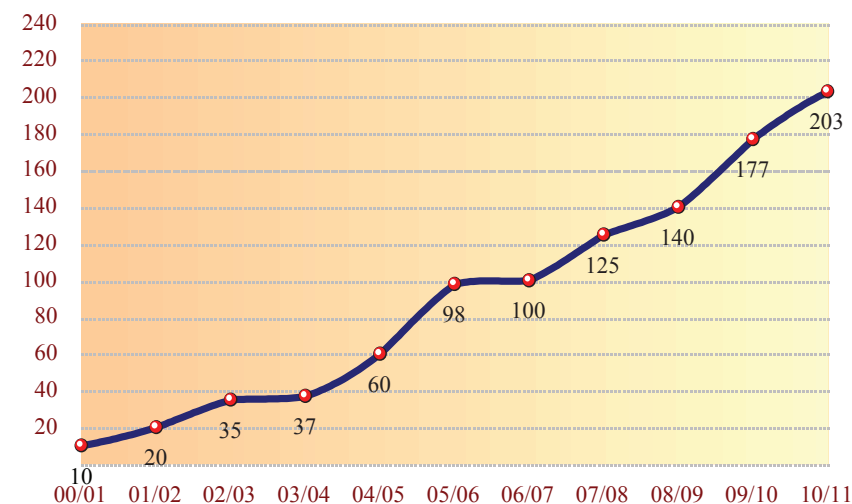
الخريجون حسب التخصص والنوع

Major	Male	Female	Total	التخصص
Law	116	87	203	القانون
Total	116	87	203	المجموع

Graduated Students by Major and Graduation Semester

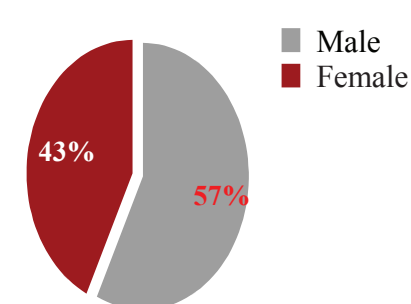
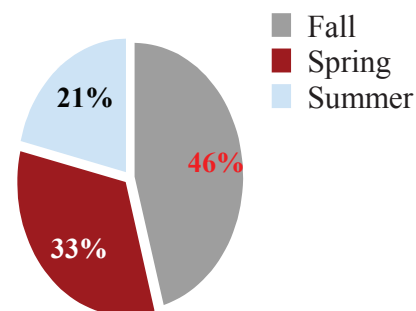
الخريجون حسب التخصص وفصل التخرج

Major	Fall	Spring	Summer	Total	التخصص
Law	65	84	54	203	القانون
Total	116	84	54	203	المجموع



Graduated Students by Semester

Graduated Students by Gender



Academic Staff College of Law

أعضاء هيئة التدريس
كلية القانون

Academic Staff by Department & Gender

أعضاء هيئة التدريس حسب القسم والنوع

Department	Male	Female	Total	القسم
Private Law	12	2	14	القانون الخاص
Public Law	9	1	10	القانون العام
Total	21	3	24	المجموع

Academic Staff by Department & Nationality

أعضاء هيئة التدريس حسب القسم والجنسية

Department	UAE	Other Arabs	Europe & USA	Total	القسم
Private Law	1	13	0	14	القانون الخاص
Public Law	1	8	1	10	القانون العام
Total	2	21	1	24	المجموع

Academic Staff by Department and Academic Rank

أعضاء هيئة التدريس حسب القسم والرتبة العلمية

Department	Professor	Associate Professor	Assistant Professor	Total	القسم
Private Law	2	7	5	14	القانون الخاص
Public Law	2	4	4	10	القانون العام
Total	4	11	9	24	المجموع

Academic Staff by Department and Age Group

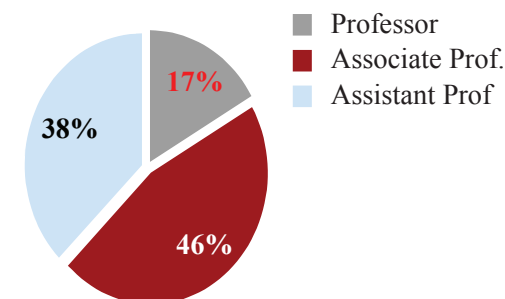

أعضاء هيئة التدريس حسب القسم والعمر

Department	31 - 40	41 - 50	51 - 60	61 - 70	Total	القسم
Private Law	4	5	3	2	14	القانون الخاص
Public Law	1	6	3	0	10	القانون العام
Total	5	11	6	2	24	المجموع

Academic Staff by Department



Academic Staff by Nationality





كلية الفنون الجميلة والتصميم



كلية الفنون الجميلة والتصميم

رسالة الكلية

تدعم كلية الفنون الجميلة رسالة الجامعة وترفدها كونها تهتم وتختص بدراسة نظريات الفنون الجميلة وتطبيقاتها بغية الاشتراك في تطويرها . وتسعى الكلية لنشر الإحساس الجمالي والوعي الفني وتوفير بيئة أكاديمية تساعد الطلبة على تطوير معارفهم الفنية وتوسيع مداركهم الإبداعية كي يستغلوا الظروف ويصبحوا فنانيين مبدعين . وتعي الكلية مسؤولياتها كأول كلية للفنون الجميلة في الإمارات العربية المتحدة، فتقدم للطلبة التحديات التي تجعلهم يفكرون باستقلالية وإبداع ويتصرفون كما يليق ضمن أطر الثقافة الإسلامية والعربية وتقاليدها



College of Fine Arts and Design



Mission of the College :

The College of Fine Arts supports the overall mission of the university to provide an opportunity for students to realise their potential through high quality tertiary education that will enable them to contribute to the world of knowledge and the development of society. The College is committed to the provision of specialist study and research in the practice and theory of Fine Art at the cutting edge of developments in teaching learning and assessment in higher education in Fine Art. Its mission is to promote education, academic enquiry and the advancement of knowledge, to provide a supportive teaching and learning environment that will enable students to develop their intellectual and creative potential and to make students aware of the professional opportunities and contexts that are available for Fine Art practitioners. As the first College of Fine Arts in the United Arab Emirates, the college is mindful of its responsibility to provide a curriculum that challenges students to become independent and innovative in their thinking and their practice within the context of respect for Arab Islamic culture and tradition.

Fine Arts and Design

Trend of Admitted Students

تطور أعداد المقبولين

Gender	01-02	02-03	03-04	05-04	05-06	06-07	07-08	08-09	09-10	10-11	النوع
Male	1	1	1	4	2	5	6	3	22	11	طلاب
Female	9	10	30	25	18	28	28	55	110	110	طالبات
Total	10	11	31	29	20	33	34	58	132	121	المجموع

Admitted Students by Type of Admission and Gender

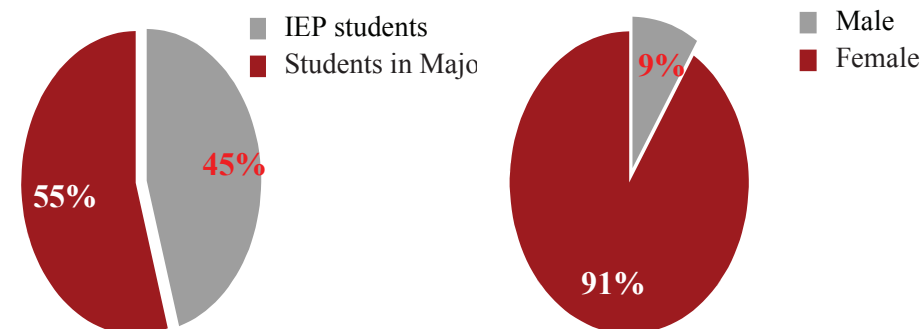
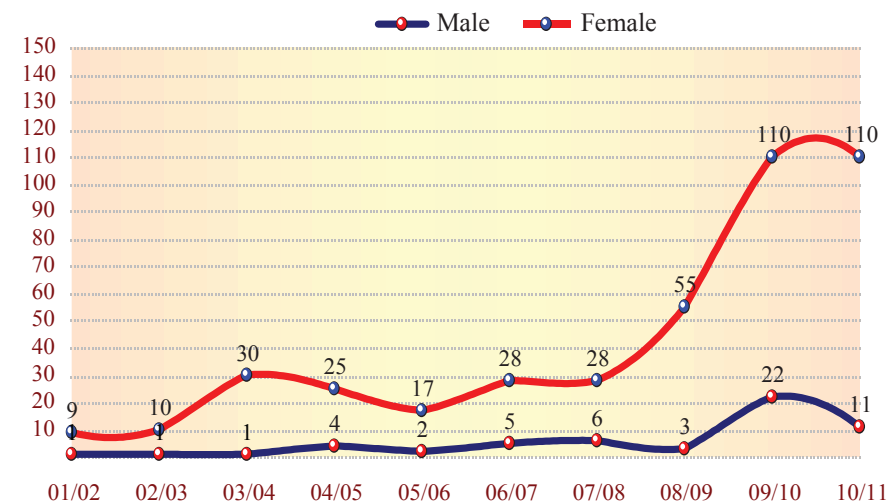
المقبولون حسب نوع القبول والنوع

Type	Male	Female	Total	نوع القبول
IEP Students	3	52	55	طلبة برنامج اللغة الإنجليزية المكثف
Students in Majors	8	58	66	الطلبة في التخصصات
Total	11	110	121	المجموع

Admitted Students by Type of Admission and Semester

المقبولون حسب نوع القبول وفصل القبول

Type	Fall	Spring	Total	نوع القبول
IEP Students	40	15	55	طلبة برنامج اللغة الإنجليزية المكثف
Students in Majors	66	0	66	الطلبة في التخصصات
Total	106	15	121	المجموع



Admission

المقبولون

College of Fine Arts and Design

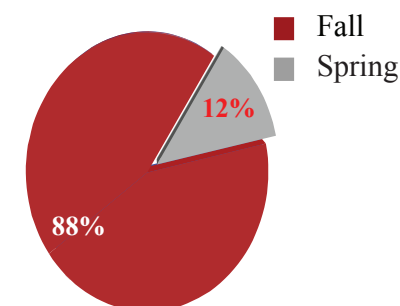
كلية الفنون الجميلة والتصميم

Admitted Students by Major and Admission Semester

المقبولون حسب التخصص وفصل القبول

Major	Fall	Spring	Total	التخصص
Fine Arts	7	0	7	الفنون الجميلة
Fashion Design & Textile	19	0	19	تصميم الأزياء والمنسوجات
Graphics Design & Multimedia	31	3	34	التصميم الجرافيكي والوسائط المتعددة
Interior Architecture & Design	49	12	61	العمارة والتصميم الداخلي
Total	106	15	121	المجموع

Admitted students by Semester

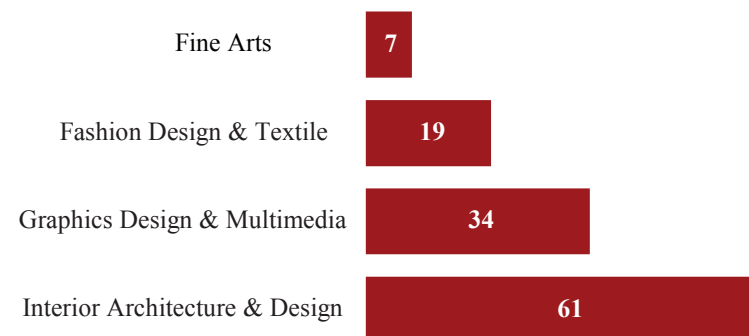


Admitted Students by Major and Gender

المقبولون حسب التخصص والنوع

Major	Male	Female	Total	التخصص
Fine Arts	0	7	7	الفنون الجميلة
Fashion Design & Textile	0	19	19	تصميم الأزياء والمنسوجات
Graphics Design & Multimedia	5	29	34	التصميم الجرافيكي والوسائط المتعددة
Interior Architecture & Design	6	55	61	العمارة والتصميم الداخلي
Total	11	110	121	المجموع

Admitted Students by Major



Admission

College of Fine Arts and Design

المقبولون

كلية الفنون الجميلة والتصميم

IEP Students by Major and Admission Semester

طلبة برنامج اللغة الانجليزية
المكثف حسب التخصص وفصل القبول

Major	Fall	Spring	Total	التخصص
Fine Arts	3	0	3	الفنون الجميلة
Fashion Design & Textile	13	0	13	تصميم الأزياء والمنسوجات
Graphics Design & Multimedia	9	3	12	التصميم الجرافيكي والوسائط المتعددة
Interior Architecture & Design	15	12	27	العمارة والتصميم الداخلي
Total	40	15	55	المجموع

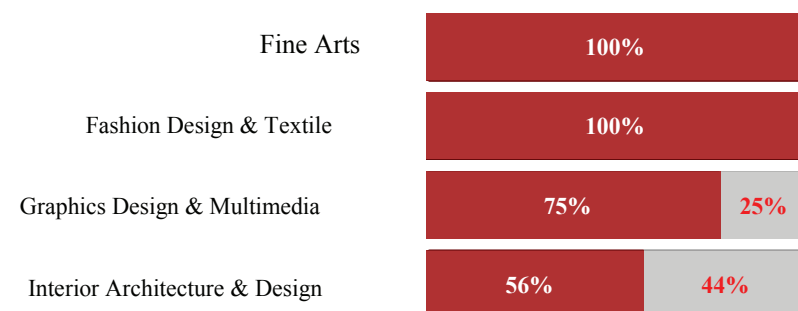
IEP Students by Major and Gender

طلبة برنامج اللغة الانجليزية المكثف حسب التخصص والنوع

Major	Male	Female	Total	التخصص
Fine Arts	0	3	3	الفنون الجميلة
Fashion Design & Textile	0	13	13	تصميم الأزياء والمنسوجات
Graphics Design & Multimedia	2	10	12	التصميم الجرافيكي والوسائط المتعددة
Interior Architecture & Design	1	26	27	العمارة والتصميم الداخلي
Total	3	52	55	المجموع

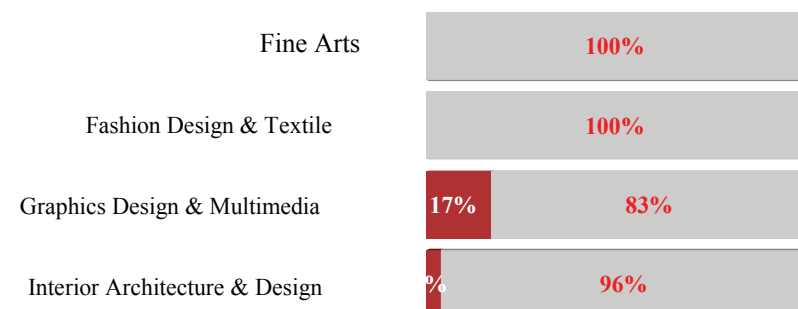
IEP Students by Major and Semester

■ Fall ■ Spring



IEP Students by Major and Gender

■ Male ■ Female



IEP : Intensive English Program

Admitted

المقبولون

College of Fine Arts and Design

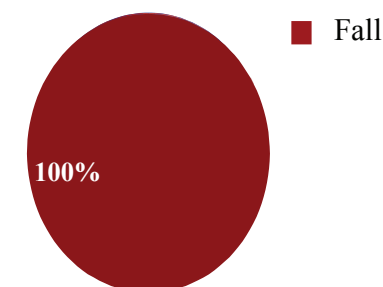
كلية الفنون الجميلة والتصميم

Admitted Students by Major Admission Semester

الطلبة المقبولون في التخصص حسب فصل القبول

Major	Fall	Spring	Total	التخصص
Fine Arts	4	0	4	الفنون الجميلة
Fashion Design & Textile	6	0	6	تصميم الأزياء والمنسوجات
Graphics Design & Multimedia	22	0	22	التصميم الجرافيكي والوسائط المتعددة
Interior Architecture & Design	34	0	34	العمارة والتصميم الداخلي
Total	66	0	66	المجموع

Admitted Students by Admission Semester

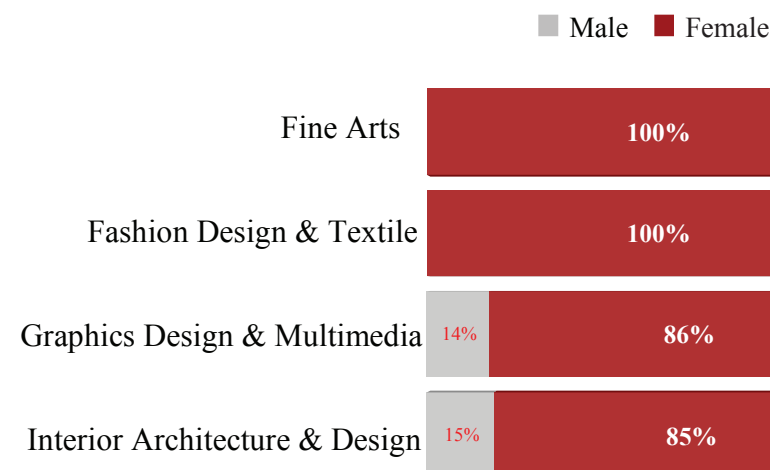


Admitted Students by Major and Gender

الطلبة المقبولون في التخصص حسب النوع

Major	Male	Female	Total	التخصص
Fine Arts	0	4	4	الفنون الجميلة
Fashion Design & Textile	0	6	6	تصميم الأزياء والمنسوجات
Graphics Design & Multimedia	3	19	22	التصميم الجرافيكي والوسائط المتعددة
Interior Architecture & Design	5	29	34	العمارة والتصميم الداخلي
Total	8	58	66	المجموع

Admitted Students by Major and Gender



Newly Enrolled College of Fine Arts and Design

المسجلون الجدد

كلية الفنون الجميلة والتصميم

Newly Enrolled Students

أعداد المسجلين الجدد

Gender	09-10	10-11	النوع
Male	12	9	طلاب
Female	86	79	طالبات
Total	98	88	المجموع

Newly Enrolled Students by Type of Admission and Gender

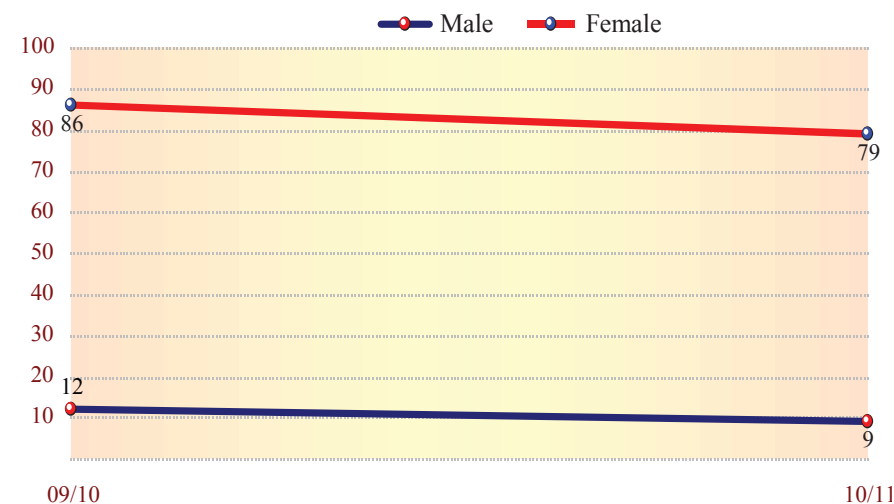
المسجلون الجدد حسب
نوع القبول والنوع

Type	Male	Female	Total	النوع
IEP Students	2	26	28	طلبة برنامج اللغة الإنجليزية المكثف
Students in Majors	7	53	60	الطلبة في التخصصات
Total	9	79	88	المجموع

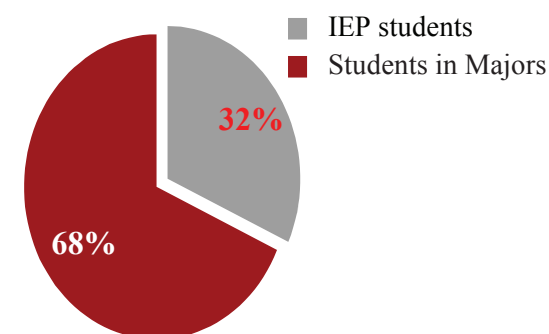
Newly Enrolled Students by Type of Admission and Semester

المسجلون الجدد
حسب نوع القبول وفصل القبول

Type	Fall	Spring	Total	نوع القبول
IEP Students	22	6	28	طلبة برنامج اللغة الإنجليزية المكثف
Students in Majors	53	7	60	الطلبة في التخصصات
Total	75	13	88	المجموع



Newly Enrolled Students by Type of Admission



Newly Enrolled

College of Fine Arts and Design

المسجلون الجدد

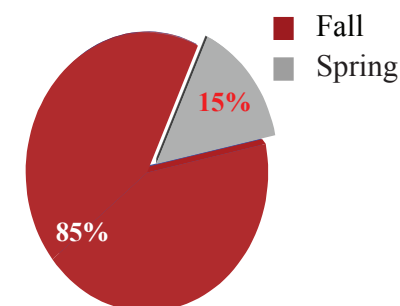
كلية الفنون الجميلة والتصميم

Newly Enrolled Students by Major and Admission Semester

المسجلون الجدد حسب
التخصص وفصل القبول

Major	Fall	Spring	Total	التخصص
Fine Arts	4	0	4	الفنون الجميلة
Fashion Design & Textile	10	0	10	تصميم الأزياء والمنسوجات
Graphics Design & Multimedia	24	1	25	التصميم الجرافيكي والوسائط المتعددة
Interior Architecture & Design	37	12	49	العمارة والتصميم الداخلي
Total	75	13	88	المجموع

Newly Enrolled Students by Semester




Newly Enrolled Students by Major and Gender

المسجلون الجدد حسب التخصص
والنوع

Major	Male	Female	Total	التخصص
Fine Arts	0	4	4	الفنون الجميلة
Fashion Design & Textile	0	10	10	تصميم الأزياء والمنسوجات
Graphics Design & Multimedia	4	21	21	التصميم الجرافيكي والوسائط المتعددة
Interior Architecture & Design	5	44	44	العمارة والتصميم الداخلي
Total	9	79	79	المجموع

Newly Enrolled Students by Major



Newly Enrolled

College of Fine Arts and Design

المسجلون الجدد

كلية الفنون الجميلة والتصميم

IEP Students by Major and Admission Semester

المسجلون الجدد في برنامج اللغة الانجليزية المكثف حسب التخصص وفصل القبول

Major	Fall	Spring	Total	التخصص
Fine Arts	1	0	1	الفنون الجميلة
Fashion Design & Textile	6	0	6	تصميم الأزياء والمنسوجات
Graphics Design & Multimedia	6	1	7	التصميم الجرافيكي والوسائط المتعددة
Interior Architecture & Design	9	5	14	العمارة والتصميم الداخلي
Total	22	6	28	المجموع

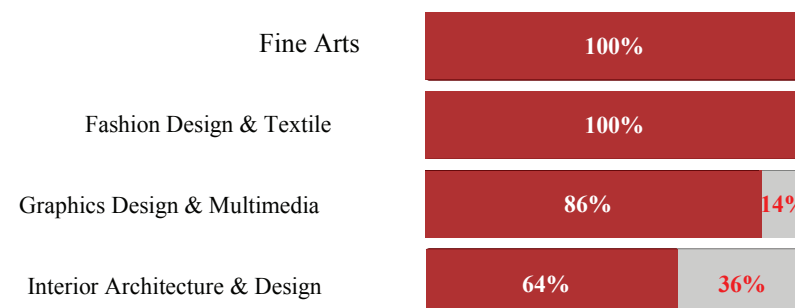
IEP Students by Major and Gender

المسجلون الجدد في برنامج اللغة الانجليزية المكثف حسب التخصص والنوع

Major	Male	Female	Total	التخصص
Fine Arts	0	1	1	الفنون الجميلة
Fashion Design & Textile	0	6	6	تصميم الأزياء والمنسوجات
Graphics Design & Multimedia	2	5	7	التصميم الجرافيكي والوسائط المتعددة
Interior Architecture & Design	0	14	14	العمارة والتصميم الداخلي
Total	2	26	28	المجموع

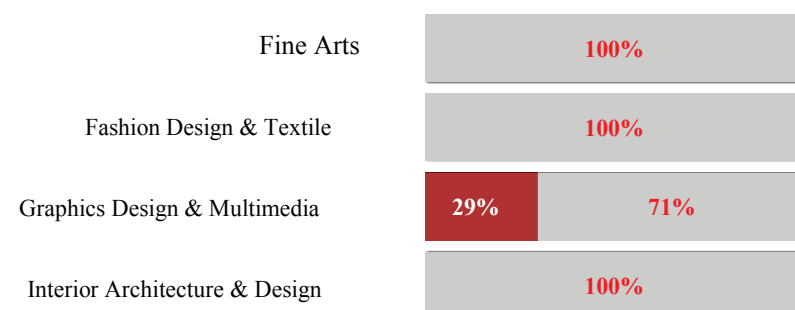
IEP Students by Major and Semester

■ Fall ■ Spring



IEP Students by Major and Gender

■ Male ■ Female



Newly Enrolled

College of Fine Arts and Design

المسجلون الجدد

كلية الفنون الجميلة والتصميم

Newly Enrolled Students in Major by Admission Semester

المسجلون الجدد في التخصص حسب فصل القبول

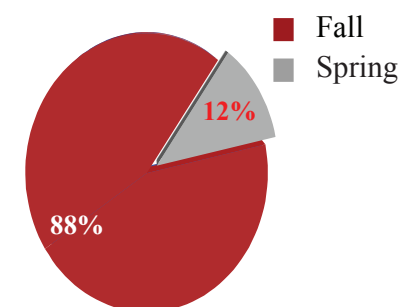
Major	Fall	Spring	Total	التخصص
Fine Arts	3	0	3	الفنون الجميلة
Fashion Design & Textile	4	0	4	تصميم الأزياء والمنسوجات
Graphics Design & Multimedia	18	0	18	التصميم الجرافيكي والوسائط المتعددة
Interior Architecture & Design	28	7	35	العمارة والتصميم الداخلي
Total	53	7	60	المجموع

Newly Enrolled Students in Major by Gender

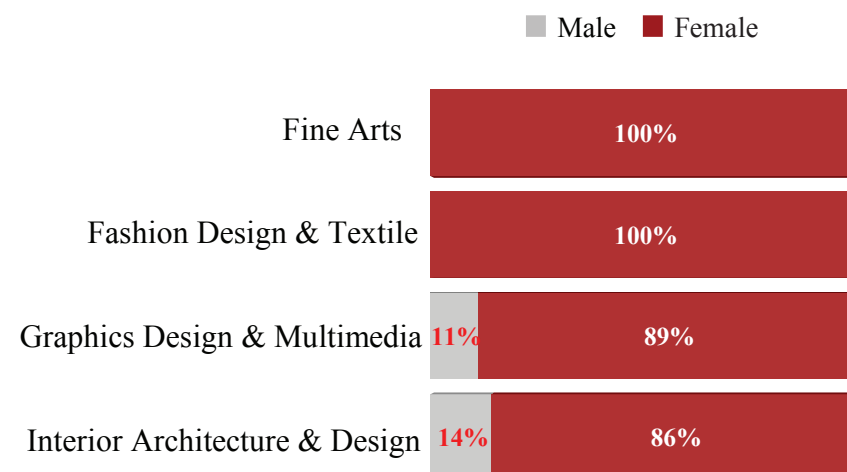
المسجلون الجدد في التخصص حسب النوع

Major	Male	Female	Total	التخصص
Fine Arts	0	3	3	الفنون الجميلة
Fashion Design & Textile	0	4	4	تصميم الأزياء والمنسوجات
Graphics Design & Multimedia	2	16	18	التصميم الجرافيكي والوسائط المتعددة
Interior Architecture & Design	5	30	35	العمارة والتصميم الداخلي
Total	7	53	60	المجموع

Newly Enrolled Students by Admission Semester



Newly Enrolled Students by Major and Gender



Enrollment

College of Fine Arts and Design

المسجلون

كلية الفنون الجميلة والتصميم

Trend of Enrolled Students

تطور أعداد المسجلين

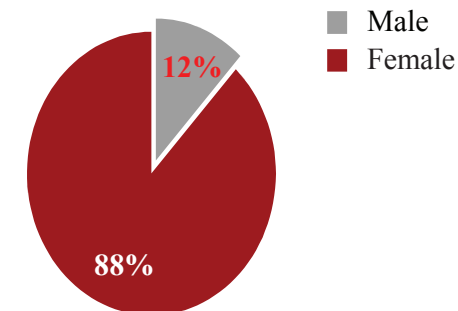
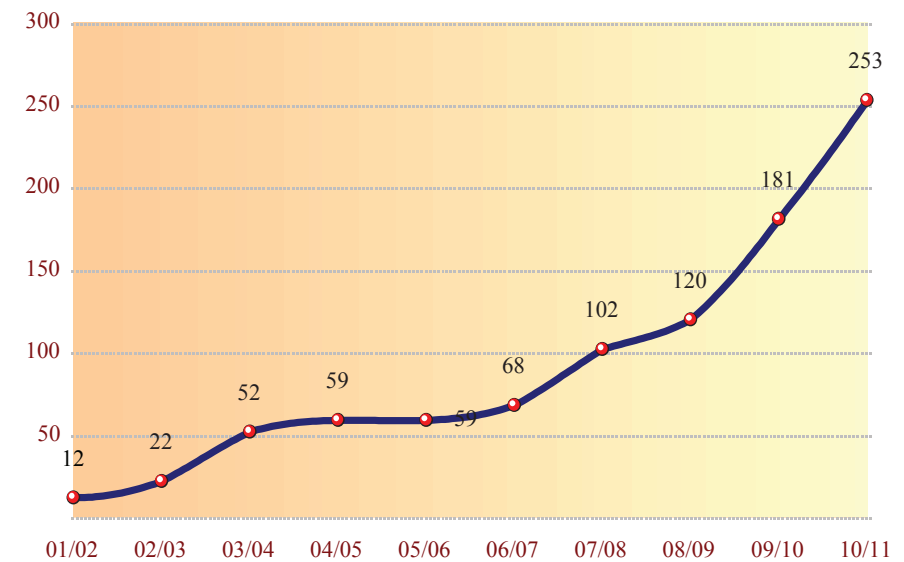
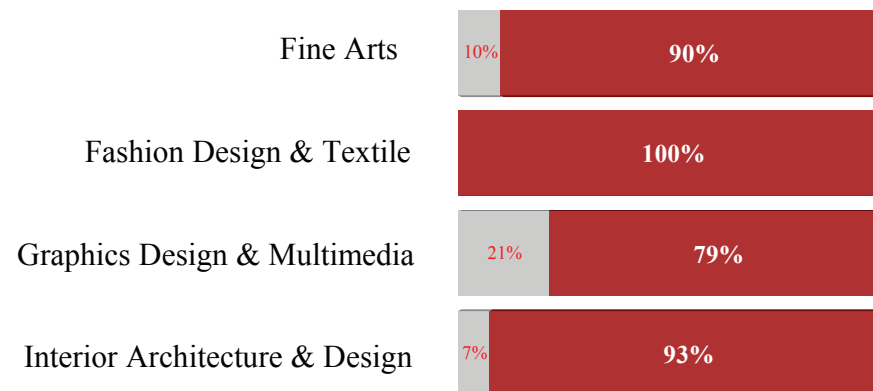
Gender	01-02	02-03	03-04	05-04	05-06	06-07	07-08	08-09	09-10	10-11	النوع
Male	2	4	5	7	6	12	21	14	27	30	طلاب
Female	10	18	47	52	53	56	81	106	154	223	طالبات
Total	12	22	52	59	59	68	102	120	181	253	المجموع

Enrolled Students by Major and Gender

المسجلون حسب التخصص والنوع

Major	Male	Female	Total	التخصص
Fine Arts	2	18	20	الفنون الجميلة
Fashion Design & Textile	0	23	23	تصميم الأزياء والمنسوجات
Graphics Design & Multimedia	19	70	89	التصميم الجرافيكي والوسائط المتعددة
Interior Architecture & Design	9	112	121	العمارة والتصميم الداخلي
Total	30	223	253	المجموع

Male Female



Enrollment

المسجلون

College of Fine Arts and Design

كلية الفنون الجميلة والتصميم

Enrolled Students by Type of Registration

الطلبة المسجلون حسب نوع التسجيل

Type	Male	Female	Total	النوع
IEP Students	0	17	17	طلبة برنامج اللغة الإنجليزية المكثف
Students in Majors	30	206	236	الطلبة في التخصصات
Total	30	223	253	المجموع

IEP Students by Major and Gender

طلبة برنامج اللغة الإنجليزية المكثف المسجلون حسب التخصص والنوع

Major	Male	Female	Total	التخصص
Fine Arts	0	1	1	الفنون الجميلة
Fashion Design & Textile	0	4	4	تصميم الأزياء والمنسوجات
Graphics Design & Multimedia	0	5	5	التصميم الجرافيكي والوسائط المتعددة
Interior Architecture & Design	0	7	7	العمارة والتصميم الداخلي
Total	0	17	17	المجموع

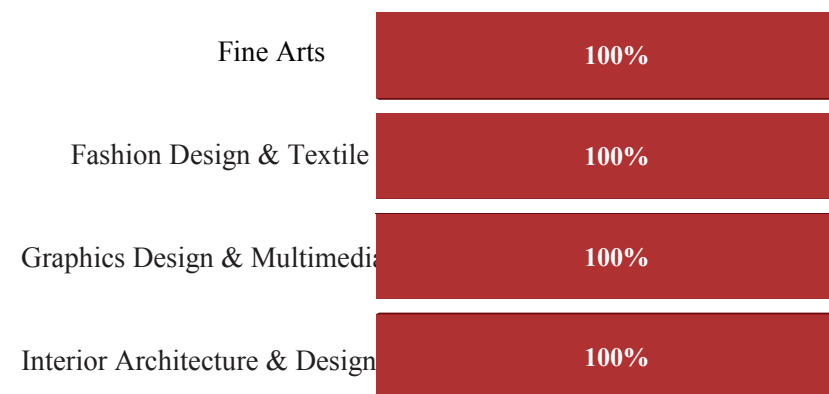
Enrolled Students by Major and Gender

الطلبة المسجلون بالتخصصات حسب التخصص والنوع

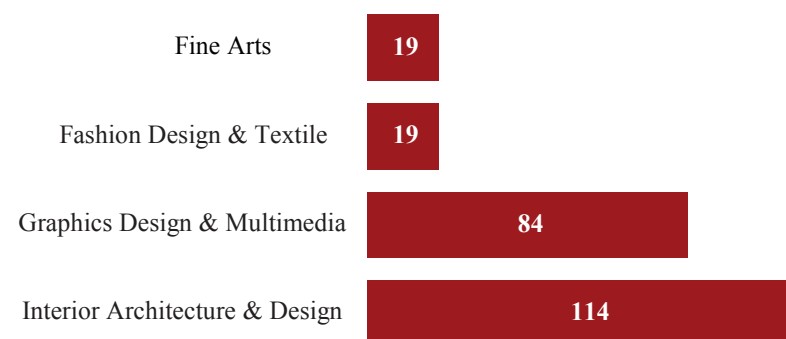
Major	Male	Female	Total	التخصص
Fine Arts	2	17	19	الفنون الجميلة
Fashion Design & Textile	0	19	19	تصميم الأزياء والمنسوجات
Graphics Design & Multimedia	19	65	84	التصميم الجرافيكي والوسائط المتعددة
Interior Architecture & Design	9	105	114	العمارة والتصميم الداخلي
Total	30	206	236	المجموع

IEP Students by Major and Gender

■ Male ■ Female



Enrolled Students by Major



Graduated Students College of Fine Arts and Design

الخريجون

كلية الفنون الجميلة والتصميم

Trend of Graduation

تطور أعداد الخريجين

Gender	05-06	06-07	07-08	08-09	09-10	10-11	النوع
Male	1	1	1	1	6	4	طلاب
Female	4	7	6	6	16	23	طالبات
Total	5	8	7	7	22	27	المجموع

Graduated Students by Major and Gender

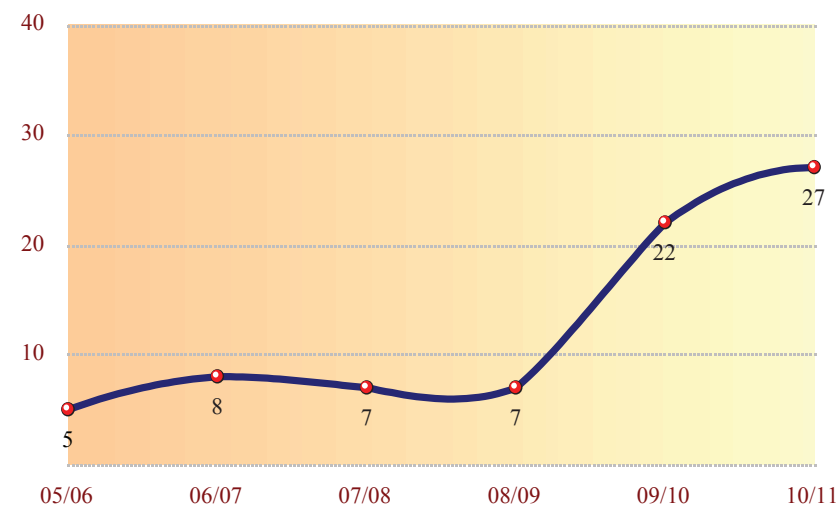
الخريجون حسب التخصص والنوع

Major	Male	Female	Total	التخصص
Fine Arts	1	3	4	الفنون الجميلة
Graphics Design & Multimedia	2	8	10	التصميم الجرافيكي والوسائط المتعددة
Interior Architecture & Design	1	12	13	العمارة والتصميم الداخلي
Total	4	23	27	المجموع

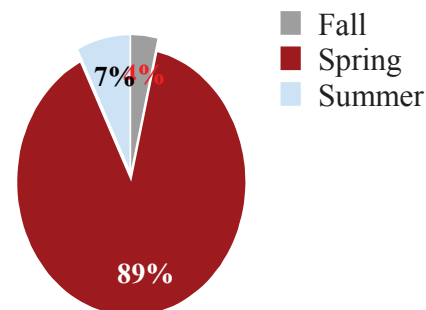
Graduated Students by Major and Graduation Semester

الخريجون حسب التخصص وفصل التخرج

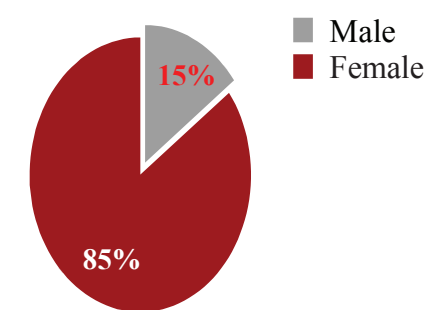
Major	Fall	Spring	Summer	Total	التخصص
Fine Arts	1	3	0	4	الفنون الجميلة
Graphics Design & Multimedia	0	8	2	10	التصميم الجرافيكي والوسائط المتعددة
Interior Architecture & Design	0	13	0	13	العمارة والتصميم الداخلي
Total	1	24	2	27	المجموع



Graduated Students by Semester



Graduated Students by Gender



Academic Staff

أعضاء هيئة التدريس

College of Fine Arts and Design

كلية الفنون الجميلة والتصميم

Academic Staff by Department & Gender

أعضاء هيئة التدريس حسب القسم والنوع

Department	Male	Female	Total	القسم
Fine Arts	9	9	18	الفنون الجميلة
Total	9	9	18	المجموع

Academic Staff by Department & Nationality

أعضاء هيئة التدريس حسب القسم والجنسية

Department	Other Arabs	Europe & USA	Others	Total	القسم
Fine Arts	3	11	4	18	الفنون الجميلة
Total	3	11	4	18	المجموع

Academic Staff by Department and Academic Rank

أعضاء هيئة التدريس حسب القسم والرتبة العلمية

Department	Professor	Associate	Assistant	Lecturer	Total	القسم
Fine Arts	1	1	10	6	18	الفنون الجميلة
Total	1	1	10	6	18	المجموع

Academic Staff by Department and Age Group

أعضاء هيئة التدريس حسب القسم والعمر


Department	< 31	31 - 40	41 - 50	51 - 60	Total	القسم
Fine Arts	1	4	10	3	18	الفنون الجميلة
Total	1	4	10	3	18	المجموع

Academic Staff by Department

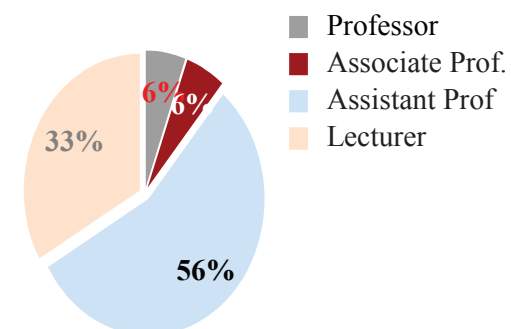
Fine Arts

18

Academic Staff by Nationality



Academic Staff by Academic Rank





كلية الاتصال



رسالة الكلية

تتمثل رسالة كلية الاتصال في تقديم برنامج ثنائي اللغة (عربي/ انجليزي) لدرجة البكالوريوس بهدف تعزيز فهم الطلبة للدور الحيوي للاتصال الجماهيري في المجتمعات المعاصرة، ولإعداد أجيال شابة لوظائف مهنية وعلمية في الاتصال استنادا للقيم الإسلامية والمعايير المهنية الدولية في هذا الحقل.

أقسام الكلية:

- ◆ قسم الاتصال الجماهيري
- ◆ قسم العلاقات العامة

كلية الاتصال



College of Communication



Mission of the College :

To provide a quality bilingual undergraduate communication program seeking to foster understanding of the vital role of mass communication in society and to prepare students for professional and scholarly careers in communication drawing on Arab- Islamic values and international professional and research standards.

College Departments:

- Department of Mass Communication
- Department of Public Relations

Communication

Newly Enrolled College of Communication

المسجلون الجدد
كلية الاتصال

Newly Enrolled Students

أعداد المسجلين الجدد

Gender	09-10	10-11	النوع
Male	46	65	طلاب
Female	135	166	طالبات
Total	181	231	المجموع

Newly Enrolled Students by Gender

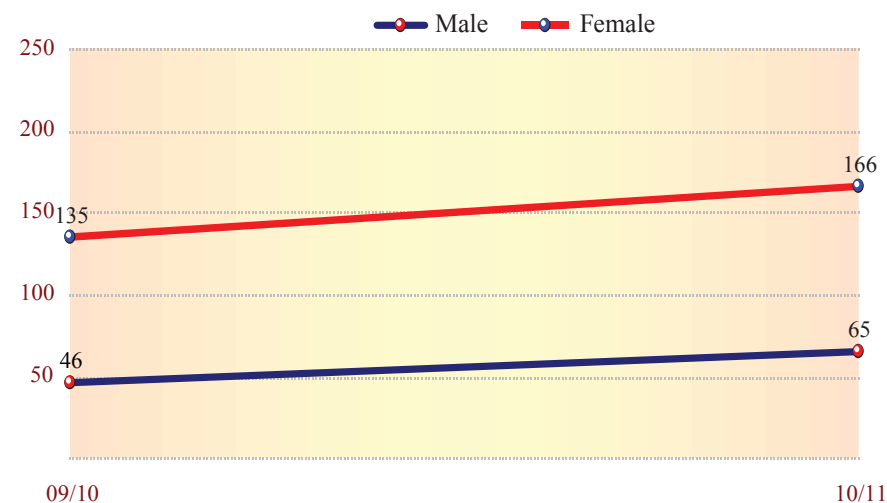
المسجلون الجدد حسب النوع

Major	Male	Female	Total	التخصص
Electronic Media	19	30	49	الإعلام الإلكتروني
Graphic Design and Multimedia	13	37	50	التصميم الجرافيكي والوسائط المتعددة
Journalism	4	9	13	الصحافة
Public Relation	29	90	119	العلاقات العامة
Total	65	166	231	المجموع

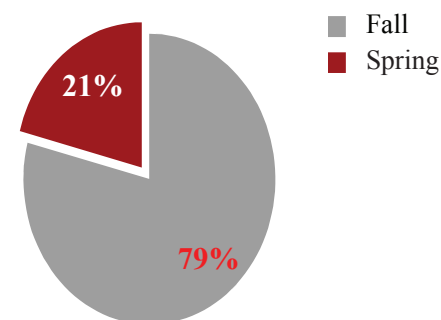
Newly Enrolled Students by Admission Semester

المسجلون الجدد حسب فصل القبول

Major	Fall	Spring	Total	التخصص
Electronic Media	42	7	49	الإعلام الإلكتروني
Graphic Design and Multimedia	38	12	50	التصميم الجرافيكي والوسائط المتعددة
Journalism	10	3	13	الصحافة
Public Relation	91	28	119	العلاقات العامة
Total	181	50	231	المجموع



Newly Enrolled Students by Admission Semester



Enrollment College of Communication

المسجلون
كلية الاتصال

Trend of Enrolled Students

تطور أعداد المسجلين

Gender	02-03	03-04	05-04	05-06	06-07	07-08	08-09	09-10	10-11	النوع
Male	128	137	193	209	251	298	265	242	234	طلاب
Female	410	406	476	488	644	781	744	748	725	طالبات
Total	538	543	669	697	895	1079	1009	990	959	المجموع

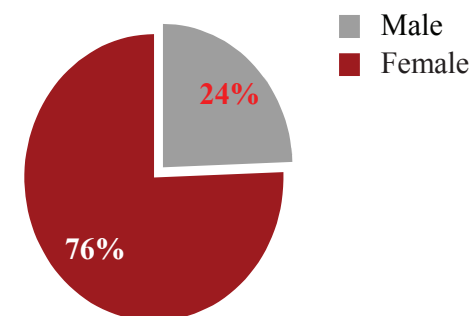
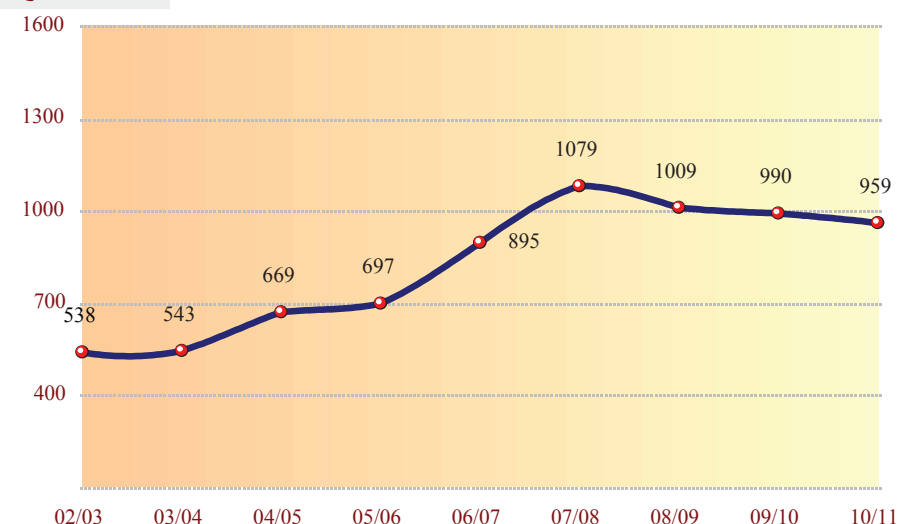
Enrolled Students by Major and Gender

المسجلون حسب التخصص والنوع

Major	Male	Female	Total	التخصص
Communication	94	335	429	الاتصال
Electronic Media	27	61	88	الإعلام الإلكتروني
Graphic Design and Multimedia	27	126	153	التصميم الجرافيكي والوسائط المتعددة
Journalism	12	30	42	الصحافة
Public Relations.	74	173	247	علاقات العامة
Total	234	725	959	المجموع

Male Female

Communication	22%	78%
Electronic Media	31%	69%
Graphic Design and Multimedia	18%	82%
Journalism	29%	71%
Public Relations.	30%	70%



Graduated Students College of Communication

الخريجون
كلية الاتصال

Trend of Graduation

تطور أعداد الخريجين

Gender	02-03	03-04	04-05	05-06	06-07	07-08	08-09	09-10	10-11	النوع
Male	15	15	30	26	23	43	62	50	68	طلاب
Female	63	69	101	68	81	115	153	176	204	طالبات
Total	78	84	131	94	104	158	215	226	272	المجموع

Graduated Students by Major and Gender

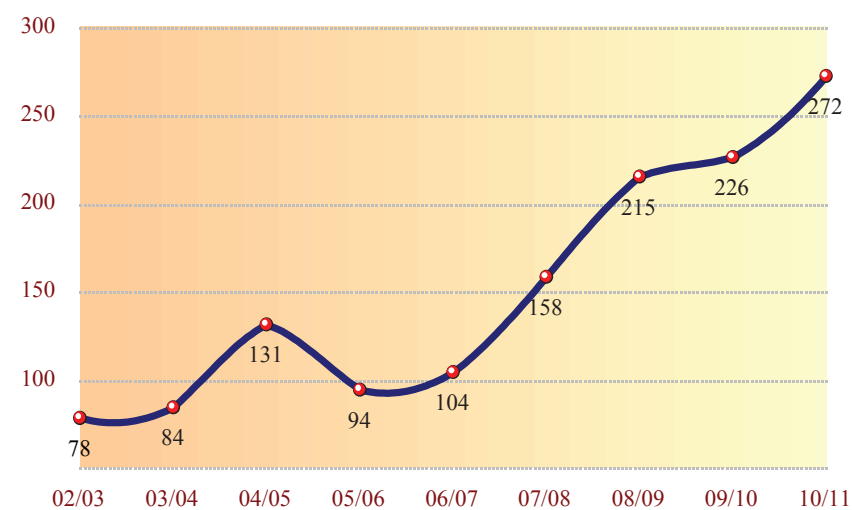
الخريجون حسب التخصص والنوع

Major	Male	Female	Total	التخصص
Communication	68	204	272	الاتصال
Total	68	204	272	المجموع

Graduated Students by Major and Graduation Semester

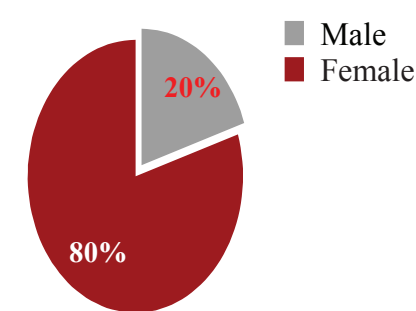
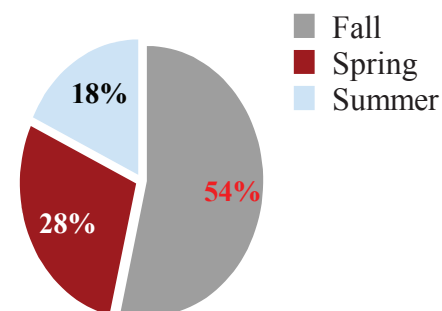
الخريجون حسب التخصص وفصل التخرج

Major	Fall	Spring	Summer	Total	التخصص
Communication	146	77	49	272	الاتصال
Total	146	77	49	272	المجموع



Graduated Students by Semester

Graduated Students by Gender



Academic Staff

College of Communication

أعضاء هيئة التدريس
كلية الاتصال

Academic Staff by Department & Gender

أعضاء هيئة التدريس حسب القسم والنوع

Department	Male	Female	Total	القسم
Mass Communication	20	4	24	الاتصال الجماهيري
Public Relations	6	0	6	العلاقات العامة
Total	26	4	30	المجموع

Academic Staff by Department

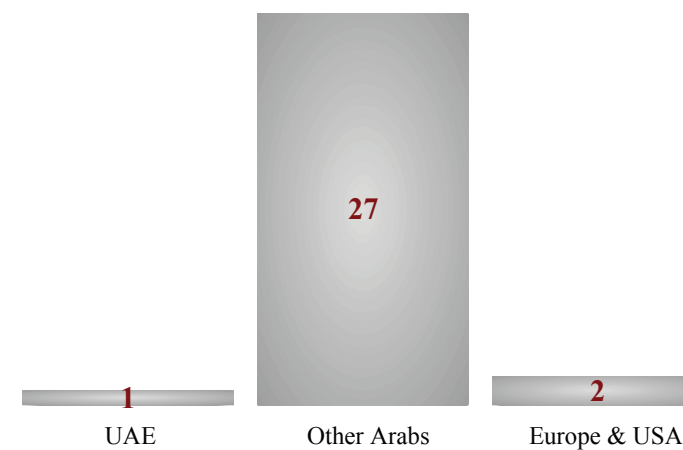


Academic Staff by Department & Nationality

أعضاء هيئة التدريس حسب القسم والجنسية

Department	UAE	Other Arabs	Europe & USA	Total	القسم
Mass Communication	1	22	1	24	الاتصال الجماهيري
Public Relations	0	5	1	6	العلاقات العامة
Total	1	27	2	30	المجموع

Academic Staff by Nationality



Academic Staff

College of Communication

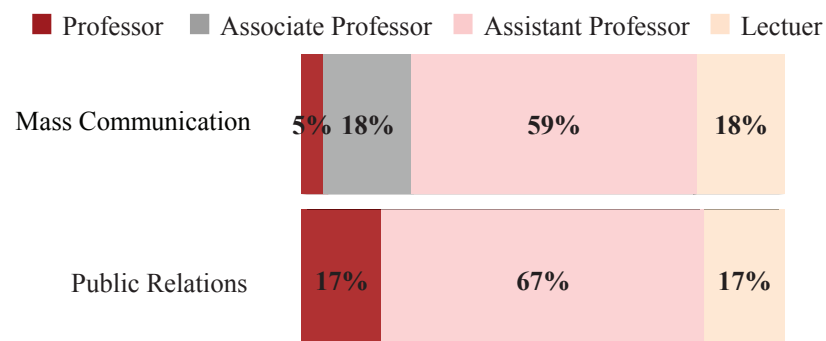
أعضاء هيئة التدريس
كلية الاتصال

Academic Staff by Department and Academic Rank

أعضاء هيئة التدريس حسب
القسم والرتبة العلمية

Department	Professor	Associate	Assistant	Lecturer	Total	القسم
Mass Communication	1	4	15	4	24	الاتصال الجماهيري
Public Relations	1	0	4	1	6	العلاقات العامة
Total	2	4	19	5	30	المجموع

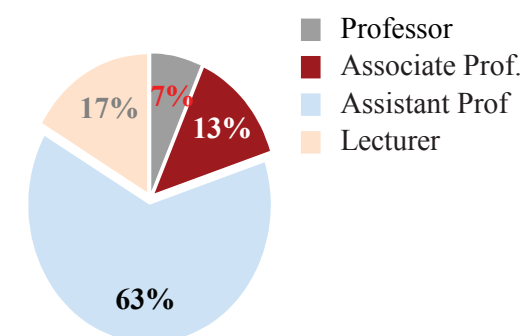
Academic Staff by Academic Rank



Academic Staff by Department and Age Group

أعضاء هيئة التدريس حسب القسم والعمر

Department	31 - 40	41 - 50	51 - 60	61 - 70	Total	القسم
Mass Communication	6	10	7	1	24	الاتصال الجماهيري
Public Relations	2	3	1	0	6	العلاقات العامة
Total	8	13	8	1	30	المجموع





كلية الطب



رسالة الكلية

تطرح الكلية برامج متميزة في مجالات الطب البشري والرعاية الصحية حسب أفضل المعايير العالية مع الحفاظ على الهوية والتقاليد التي تميز مجتمعاتنا.

أقسام الكلية:

- ◆ قسم العلوم السريرية
- ◆ قسم العلوم الطبية الأساسية
- ◆ قسم طب الأسرة والمجتمع والعلوم السلوكية

كلية الطب



College of Medicine



Vision of the College :

The College of Medicine is committed to enhancing its standing as a national and international leader in medicine, medical education, research and service delivery with an emphasis on serving the needs of the UAE.

College Departments:

- Department of Clinical Sciences
- Department of Basic Medical Sciences
- Department of Family Medicine, Community and Behavioral Sciences

Medicine

Admission College of Medicine

المقبولون
كلية الطب

Trend of Admitted Students

تطور أعداد المقبولين

Gender	05-04	05-06	06-07	07-08	08-09	09-10	10-11	النوع
Male	24	48	26	36	45	50	47	طلاب
Female	76	116	75	87	74	113	120	طالبات
Total	100	164	101	123	119	163	167	المجموع

Admitted Students by Type of Admission and Gender

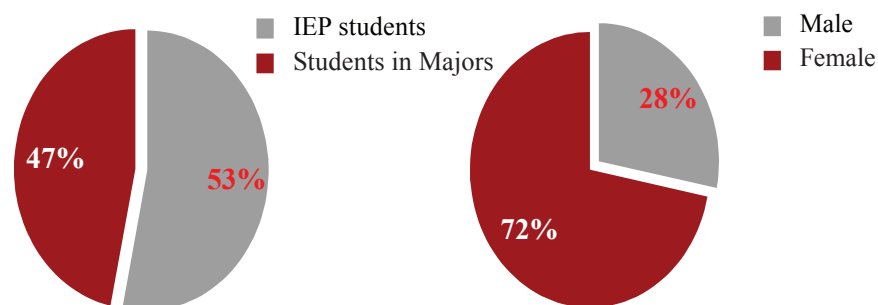
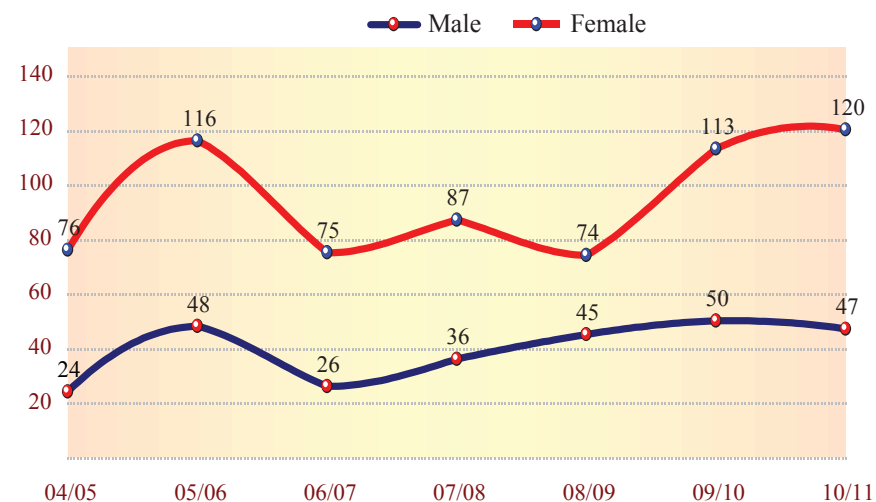
المقبولون حسب نوع القبول
والنوع

Type	Male	Female	Total	نوع القبول
IEP Students	22	67	89	طالبة برنامج اللغة الإنجليزية المكثف
Students in Majors	25	53	78	الطالبة في التخصصات
Total	47	120	167	المجموع

Admitted Students by Type of Admission and Semester

المقبولون حسب نوع القبول
وفصل القبول

Type	Fall	Spring	Total	نوع القبول
IEP Students	89	0	89	طالبة برنامج اللغة الإنجليزية المكثف
Students in Majors	78	0	78	الطالبة في التخصصات
Total	167	0	167	المجموع



Newly Enrolled College of Medicine

المسجلون الجدد
كلية الطب

Newly Enrolled Students

أعداد المسجلين الجدد

Gender	09-10	10-11	النوع
Male	47	43	طلاب
Female	99	106	طالبات
Total	146	149	المجموع

Newly Enrolled Students by Type of Admission and Gender

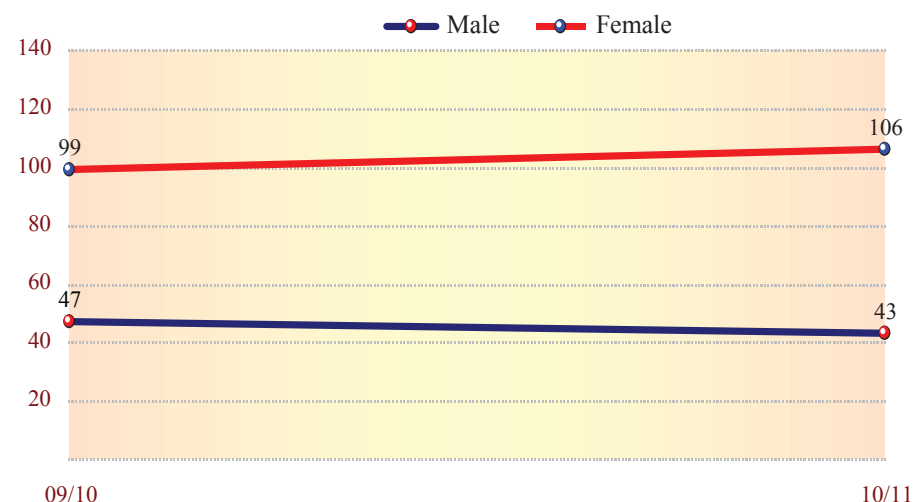
المسجلون الجدد حسب
نوع القبول والنوع

Type	Male	Female	Total	النوع
IEP Students	4	18	22	طلبة برنامج اللغة الإنجليزية المكثف
Students in Majors	39	88	127	الطلبة في التخصصات
Total	43	106	149	المجموع

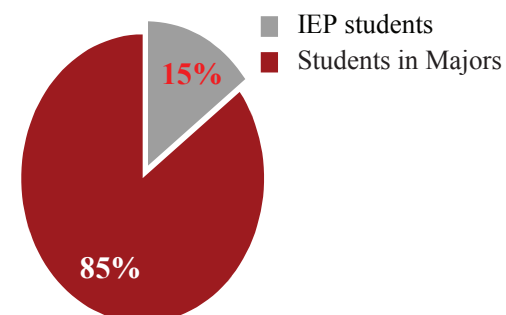
Newly Enrolled Students by Type of Admission and Semester

المسجلون الجدد
حسب نوع القبول وفصل القبول

Type	Fall	Spring	Total	نوع القبول
IEP Students	127	0	127	طلبة برنامج اللغة الانجليزية المكثف
Students in Majors	22	0	22	الطلبة في التخصصات
Total	149	0	149	المجموع



Newly Enrolled Students by Type of Admission



Enrollment College of Medicine

المسجلون
كلية الطب

Trend of Enrolled Students

تطور أعداد المسجلين

Gender	04-05	05-06	06-07	07-08	08-09	09-10	10-11	النوع
Male	22	61	86	114	155	183	198	طلاب
Female	76	180	242	299	342	402	445	طالبات
Total	98	241	328	413	497	585	643	المجموع

Enrolled Students by Type of Registration

الطلبة المسجلون حسب نوع التسجيل

Type	Male	Female	Total	النوع
IEP Students	3	23	26	طلبة برنامج اللغة الإنجليزية المكثف
Students in Majors	195	422	617	الطلبة في التخصصات
Total	198	445	643	المجموع

IEP Students by Major and Gender

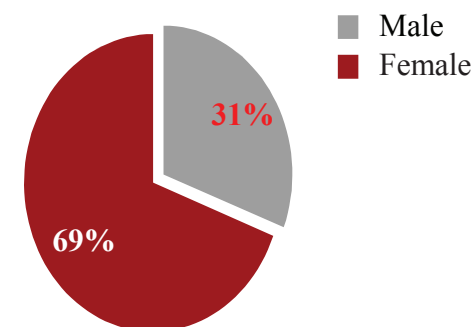
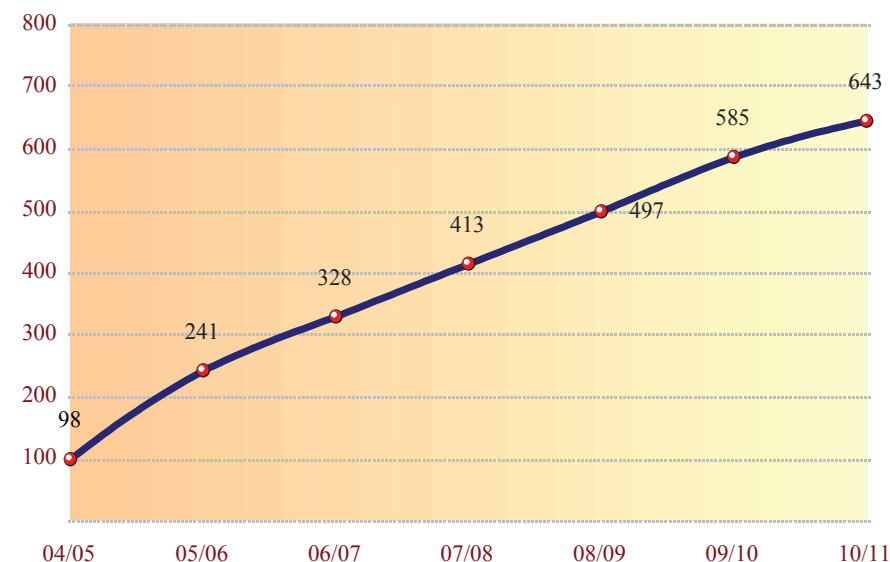
طلبة برنامج اللغة الإنجليزية المكثف المسجلون حسب التخصص والنوع

Major	Male	Female	Total	التخصص
Medicine	3	23	26	الطب
Total	3	23	26	المجموع

Enrolled Students by Major and Gender

الطلبة المسجلون بالتخصصات حسب التخصص والنوع

Major	Male	Female	Total	التخصص
Medicine	195	422	617	الطب
Total	195	422	617	المجموع



Graduated Students College of Medicine

الخريجون
كلية الطب

Trend of Graduation

تطور أعداد الخريجين

Gender	09-10	10-11	النوع
Male	15	13	طلاب
Female	37	77	طالبات
Total	52	90	المجموع

Graduated Students by Major and Gender

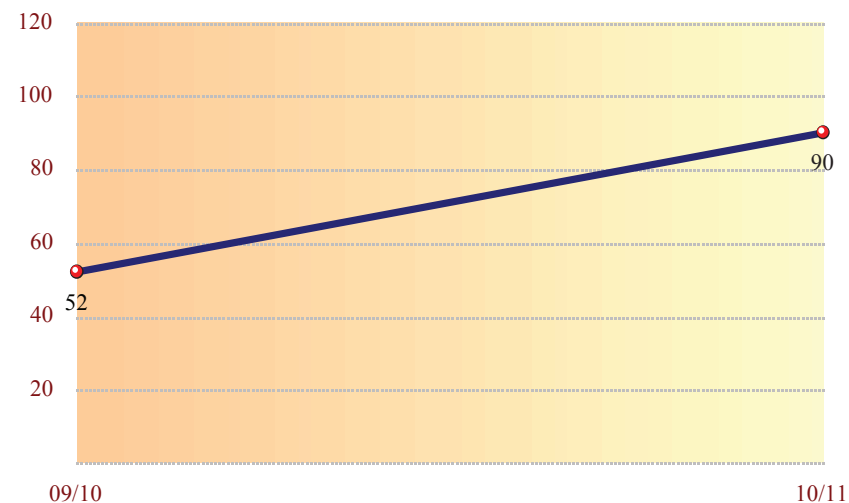
الخريجون حسب التخصص والنوع

Major	Male	Female	Total	التخصص
Medicine	13	77	90	الطب
Total	13	77	90	المجموع

Graduated Students by Major and Graduation Semester

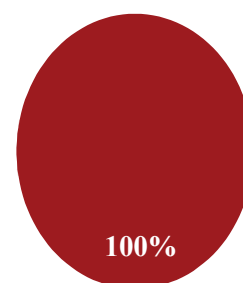
الخريجون حسب التخصص وفصل التخرج

Major	Fall	Spring	Summer	Total	التخصص
Medicine	0	90	0	90	الطب
Total	0	90	0	90	المجموع

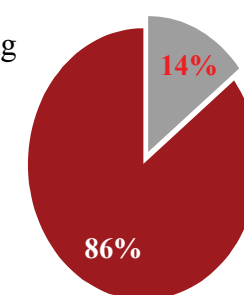


Graduated Students by Semester

Graduated Students by Gender



Spring



Male
Female

Academic Staff College of Medicine

أعضاء هيئة التدريس
كلية الطب

Academic Staff by Department & Gender

أعضاء هيئة التدريس حسب القسم والنوع


Department	Male	Female	Total	القسم
Basic Medical Sciences	7	5	12	العلوم الطبية الأساسية
Family & Community Medicine & Behavioral Sciences	1	2	3	طب الأسرة والمجتمع والعلوم السلوكية
Clinical Sciences	6	0	6	العلوم السريرية
Total	14	7	21	المجموع

Academic Staff by Department & Nationality

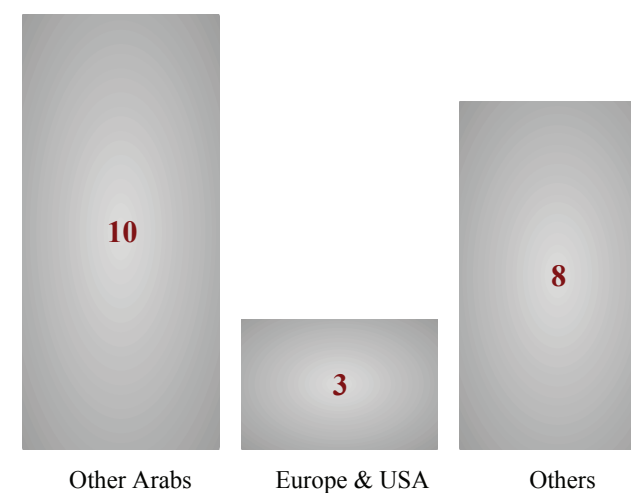
أعضاء هيئة التدريس حسب القسم والجنسية

Department	Other Arabs	Europe & USA	Others	Total	القسم
Basic Medical Sciences	8	1	3	12	العلوم الطبية الأساسية
Family & Community Medicine & Behavioral Sciences	1	1	1	3	طب الأسرة والمجتمع والعلوم السلوكية
Clinical Sciences	1	1	4	6	العلوم السريرية
Total	10	3	8	21	المجموع

Academic Staff by Department



Academic Staff by Nationality



Academic Staff College of Medicine

أعضاء هيئة التدريس
كلية الطب

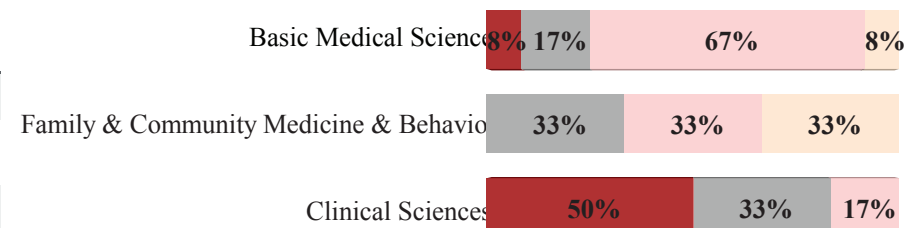
Academic Staff by Department and Academic Rank

أعضاء هيئة التدريس حسب
القسم والرتبة العلمية

Department	Professor	Associate Professor	Assistant Professor	Lecturer	Total	القسم
Basic Medical Sciences	1	2	8	1	12	العلوم الطبية الأساسية
Family & Community Medicine & Behavioral Sciences	0	1	1	1	3	طب الأسرة والمجتمع والعلوم السلوكية
Clinical Sciences	3	2	1	0	6	العلوم السريرية
Total	4	5	10	2	21	المجموع

Academic Staff by Academic Rank

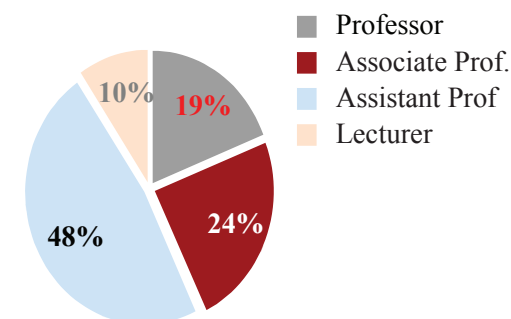
Professor Associate Professor Assistant Professor Lecturer



Academic Staff by Department and Age Group

أعضاء هيئة التدريس حسب القسم والعمر

Department	< 31	31 - 40	41 - 50	51 - 60	61 - 70	Total	القسم
Basic Medical Sciences	1	3	3	5	0	12	العلوم الطبية الأساسية
Family & Community Medicine	0	1	0	2	0	3	طب الأسرة والمجتمع والعلوم السلوكية
Clinical Sciences	0	0	1	4	1	6	العلوم السريرية
Total	1	4	4	11	1	21	المجموع





كلية طب الأسنان



كلية طب الأسنان

رسالة الكلية

أن تكون سباقة على المستوى الإقليمي في مجال صحة الفم والأبحاث والرعاية الصحية، مع التركيز على خدمة المجتمع والمهنة.

أقسام الكلية:

- ◆ قسم علوم صحة الفم والقحف والوجه
- ◆ قسم علاج الأسنان العام والتخصصي



College of Dentistry



Vision of the College :

To be a regional leader in oral health education, research and patient care with an emphasis on serving the needs of the community and the profession.

College Departments:

- Department of Oral and Craniofacial Health Sciences
- Department of General and Special Dental Practice

Dentistry

Admission College of Dentistry

المقبولون
كلية طب الأسنان

Trend of Admitted Students

تطور أعداد المقبولين

Gender	05-04	05-06	06-07	07-08	08-09	09-10	10-11	النوع
Male	20	15	16	13	22	25	50	طلاب
Female	97	131	77	108	86	126	113	طالبات
Total	117	146	93	121	108	151	163	المجموع

Admitted Students by Type of Admission and Gender

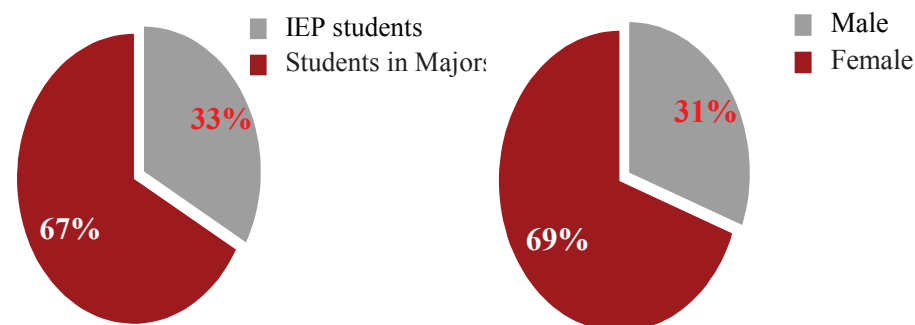
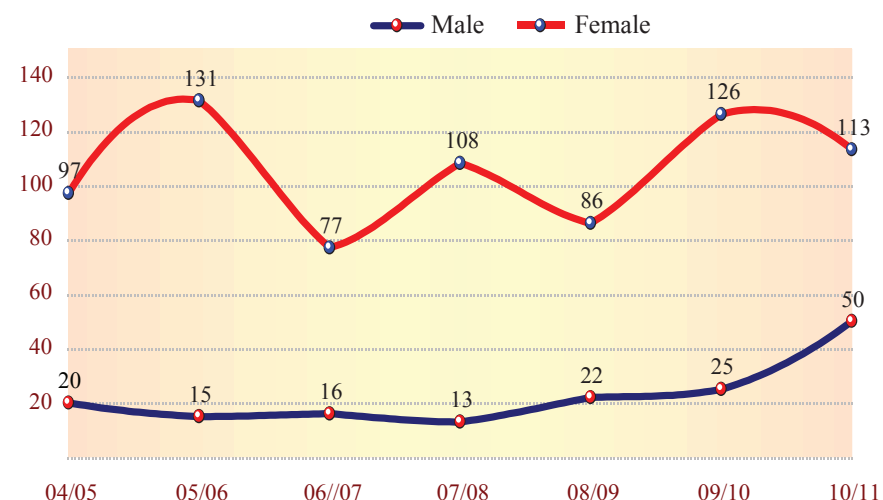
المقبولون حسب نوع القبول
والنوع

Type	Male	Female	Total	نوع القبول
IEP Students	12	42	54	طالبة برنامج اللغة الإنجليزية المكثف
Students in Majors	38	71	109	الطالبة في التخصصات
Total	50	113	163	المجموع

Admitted Students by Type of Admission and Semester

المقبولون حسب نوع القبول
وفصل القبول

Type	Fall	Spring	Total	نوع القبول
IEP Students	54	0	54	طالبة برنامج اللغة الإنجليزية المكثف
Students in Majors	109	0	109	الطالبة في التخصصات
Total	163	0	163	المجموع



Newly Enrolled College of Dentistry

المسجلون الجدد
كلية طب الأسنان

Newly Enrolled Students

أعداد المسجلين الجدد

Gender	09-10	10-11	النوع
Male	23	35	طلاب
Female	113	89	طالبات
Total	136	124	المجموع

Newly Enrolled Students by Type of Admission and Gender

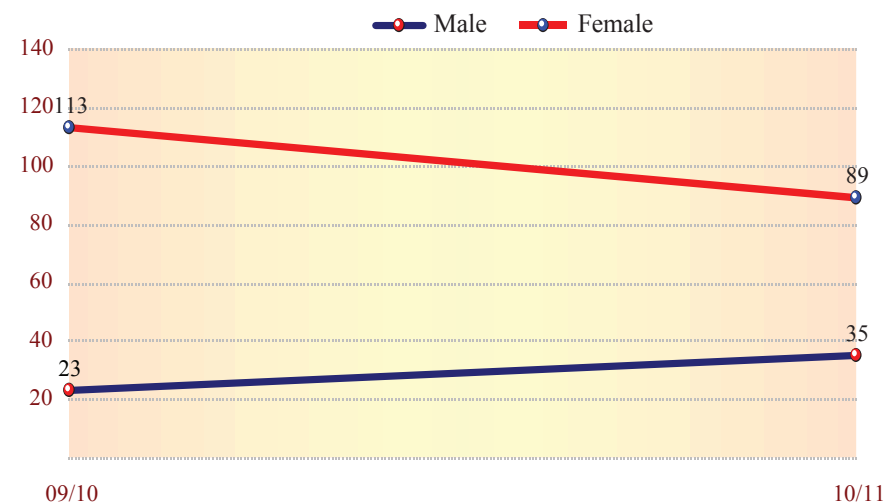
المسجلون الجدد حسب
نوع القبول والنوع

Type	Male	Female	Total	النوع
IEP Students	3	21	24	طلبة برنامج اللغة الإنجليزية المكثف
Students in Majors	32	68	100	الطالبة في التخصصات
Total	35	89	124	المجموع

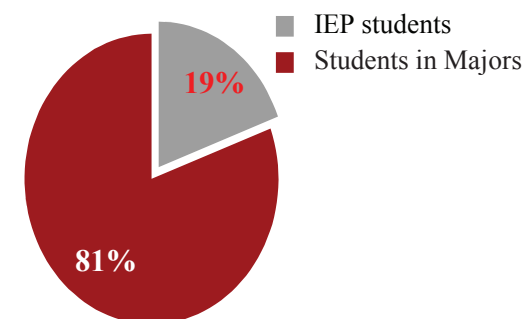
Newly Enrolled Students by Type of Admission and Semester

المسجلون الجدد
حسب نوع القبول وفصل القبول

Type	Fall	Spring	Total	نوع القبول
IEP Students	24	0	24	طلبة برنامج اللغة الانجليزية المكثف
Students in Majors	100	0	100	الطالبة في التخصصات
Total	124	0	124	المجموع



Newly Enrolled Students by Type of Admission



Enrollment

College of Dentistry

المسجلون

كلية طب الأسنان

Trend of Enrolled Students

تطور أعداد المسجلين

Gender	04-05	05-06	06-07	07-08	08-09	09-10	10-11	النوع
Male	15	23	45	59	62	86	104	طلاب
Female	91	206	280	366	409	483	483	طالبات
Total	106	229	325	425	471	569	587	المجموع

Enrolled Students by Type of Registration

الطلبة المسجلون حسب نوع التسجيل

Type	Male	Female	Total	النوع
IEP Students	4	24	28	طلبة برنامج اللغة الإنجليزية المكثف
Students in Majors	100	459	559	الطلبة في التخصصات
Total	104	483	587	المجموع

IEP Students by Major and Gender

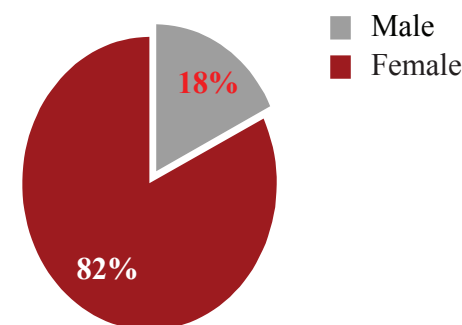
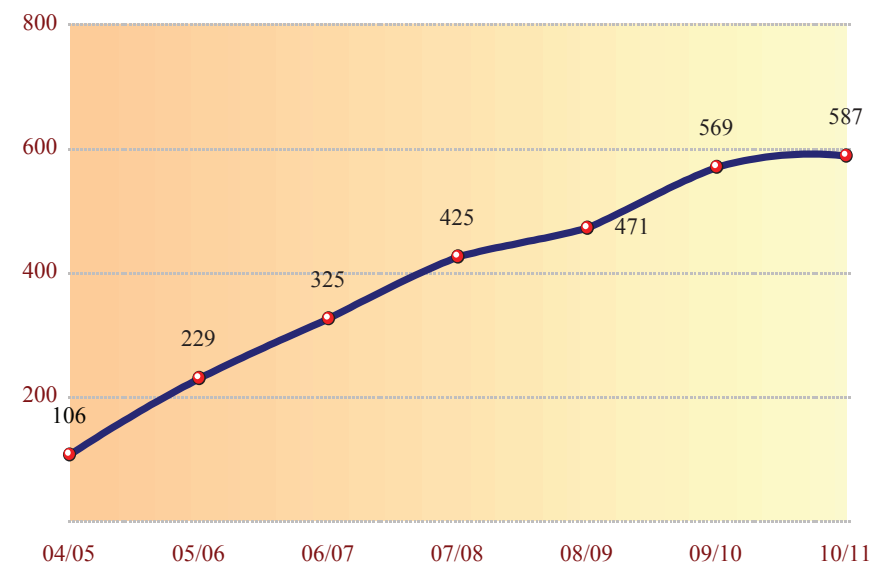
طلبة برنامج اللغة الإنجليزية المكثف المسجلون حسب التخصص والنوع

Major	Male	Female	Total	التخصص
Dentistry	4	24	28	طب الأسنان
Total	4	24	28	المجموع

Enrolled Students by Major and Gender

الطلبة المسجلون بالتخصصات حسب التخصص والنوع

Major	Male	Female	Total	التخصص
Dentistry	100	459	559	طب الأسنان
Total	100	459	559	المجموع



Graduated Students College of Dentistry

الخريجون
كلية طب الأسنان

Trend of Graduation

تطور أعداد الخريجين

Gender	09-10	10-11	النوع
Male	6	11	طلاب
Female	35	71	طالبات
Total	41	82	المجموع

Graduated Students by Major and Gender

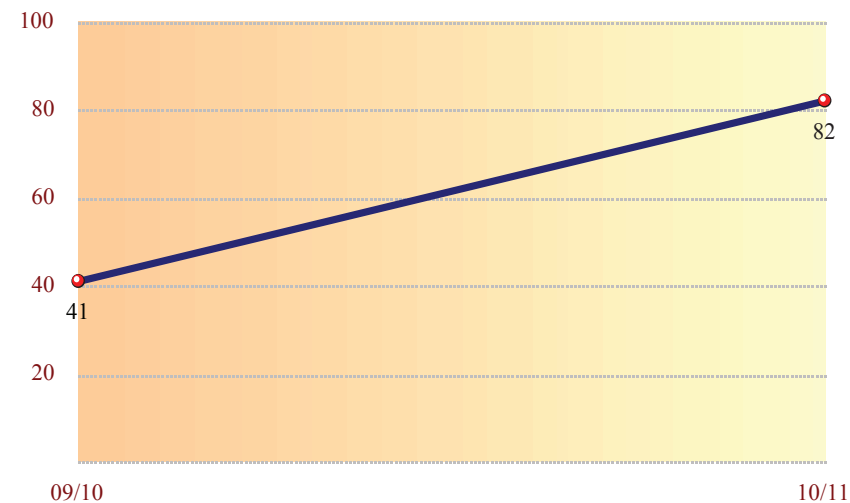
الخريجون حسب التخصص والنوع

Major	Male	Female	Total	التخصص
Dentistry	11	71	82	طب الأسنان
Total	11	71	82	المجموع

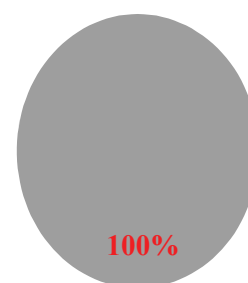
Graduated Students by Major and Graduation Semester

الخريجون حسب التخصص وفصل التخرج

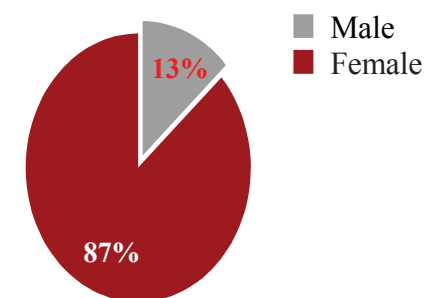
Major	Fall	Spring	Summer	Total	التخصص
Dentistry	0	82	0	82	طب الأسنان
Total	0	82	0	82	المجموع



Graduated Students by Semester



Graduated Students by Gender



Academic Staff

College of Dentistry

أعضاء هيئة التدريس
كلية طب الأسنان

Academic Staff by Department & Gender

أعضاء هيئة التدريس حسب القسم والنوع

Department	Male	Female	Total	القسم
General and Specialist Dental Practice	6	8	14	عيادة الأسنان العامة والاختصاصية
Oral & Craniofacial Health Sciences	4	4	8	صحة الفم والقحف الوجهي
Total	10	12	22	المجموع

Academic Staff by Department

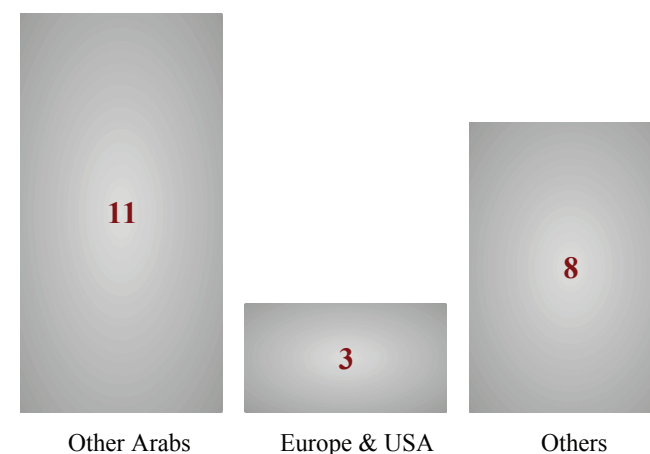


Academic Staff by Department & Nationality

أعضاء هيئة التدريس حسب القسم والجنسية

Department	Other Arabs	Europe & USA	Others	Total	القسم
General and Specialist Dental Practice	7	1	6	14	عيادة الأسنان العامة والاختصاصية
Oral & Craniofacial Health Sciences	4	2	2	8	صحة الفم والقحف الوجهي
Total	11	3	8	22	المجموع

Academic Staff by Nationality



Academic Staff

College of Dentistry

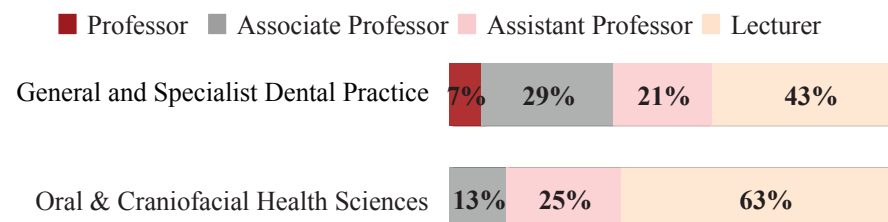
أعضاء هيئة التدريس
كلية طب الأسنان

Academic Staff by Department and Academic Rank القسم والرتبة العلمية

أعضاء هيئة التدريس حسب

Academic Staff by Academic Rank

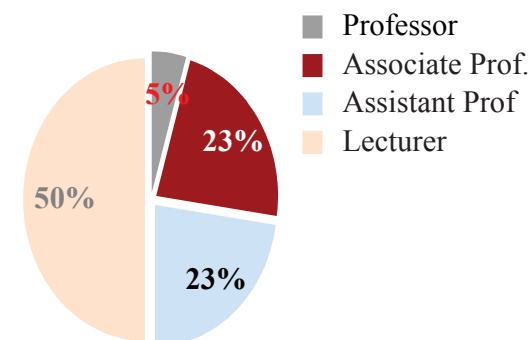
Department	Professor	Associate	Assistant	Lecturer	Total	القسم
General and Specialist Dental Practice	1	4	3	6	14	عيادة الأسنان العامة والاختصاصية
Oral & Craniofacial Health Sciences	0	1	2	5	8	صحة الفم والقحف الوجهي
Total	1	5	5	11	22	المجموع



Academic Staff by Department and Age Group

أعضاء هيئة التدريس حسب القسم والعمر

Department	< 31	31 - 40	41 - 50	51 - 60	61 - 70	Total	القسم
General and Specialist Dental Practice	0	6	5	3	0	14	عيادة الأسنان العامة والاختصاصية
Oral & Craniofacial Health Sciences	0	4	2	2	0	8	صحة الفم والقحف الوجهي
Total	0	10	7	5	0	22	المجموع





كلية الصيدلة



رسالة الكلية

تطرح الكلية برامج متميزة في مجالات الصيدلة والرعاية الصحية حسب أفضل المعايير العالمية مع الحفاظ على الهوية والتقاليد التي تميز مجتمعاتنا.

أقسام الكلية:

- ◆ قسم الأدوية والصيدلانيات
- ◆ قسم الممارسات الصيدلانية

كلية الصيدلة



College of Pharmacy



Mission of the College :

The mission of the College of Pharmacy is to provide a high quality, intellectually challenging Pharmacy education that prepares competent graduates to take part in the pharmaceutical care system. The College aims at making a significant contribution in the delivery of modern health care system in UAE, the region and internationally.

College Departments:

- Department of Pharmacology & Pharmaceutics
- Department of Pharmacy Practice

Pharmacy

Admission College of Pharmacy

المقبولون
كلية الصيدلة

Trend of Admitted Students

تطور أعداد المقبولين

Gender	05-04	05-06	06-07	07-08	08-09	09-10	10-11	النوع
Male	19	13	24	8	13	27	24	طلاب
Female	76	101	68	79	74	106	123	طالبات
Total	95	114	92	87	87	133	147	المجموع

Admitted Students by Type of Admission and Gender

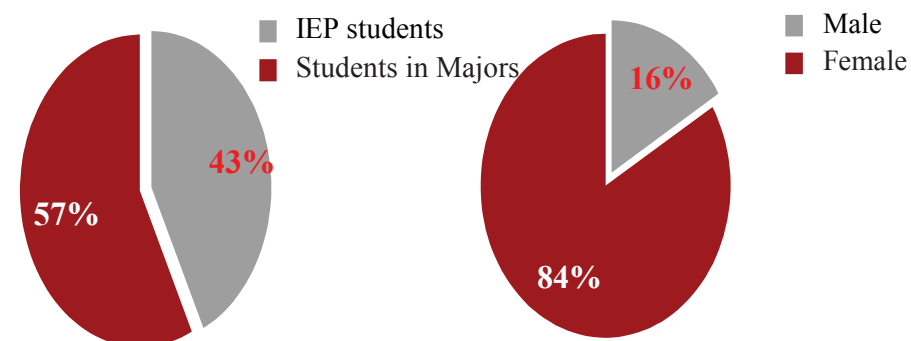
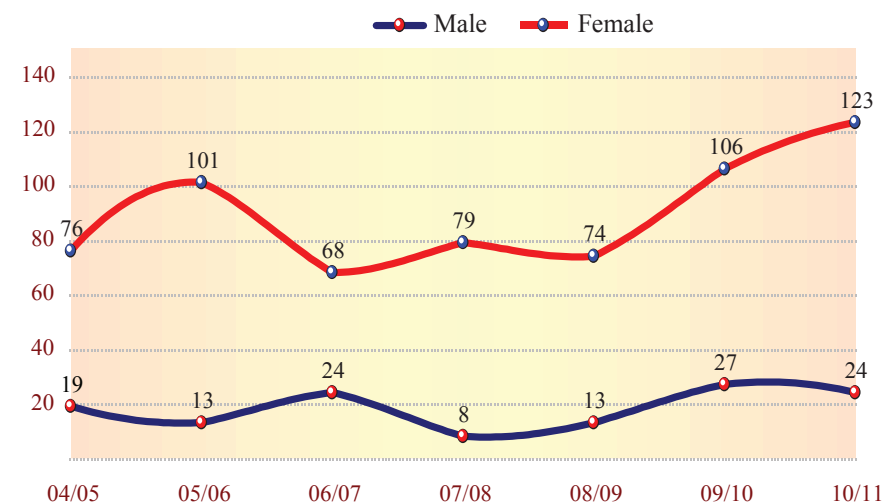
المقبولون حسب نوع القبول
والنوع

Type	Male	Female	Total	نوع القبول
IEP Students	13	50	63	طلبة برنامج اللغة الإنجليزية المكثف
Students in Majors	11	73	84	الطلبة في التخصصات
Total	24	123	147	المجموع

Admitted Students by Type of Admission and Semester

المقبولون حسب نوع القبول
وفصل القبول

Type	Fall	Spring	Total	نوع القبول
IEP Students	47	16	63	طلبة برنامج اللغة الإنجليزية المكثف
Students in Majors	83	1	84	الطلبة في التخصصات
Total	130	17	147	المجموع



Newly Enrolled College of Pharmacy

المسجلون الجدد
كلية الصيدلة

Newly Enrolled Students

أعداد المسجلين الجدد

Gender	09-10	10-11	النوع
Male	20	17	طلاب
Female	93	103	طالبات
Total	113	120	المجموع

Newly Enrolled Students by Type of Admission and Gender

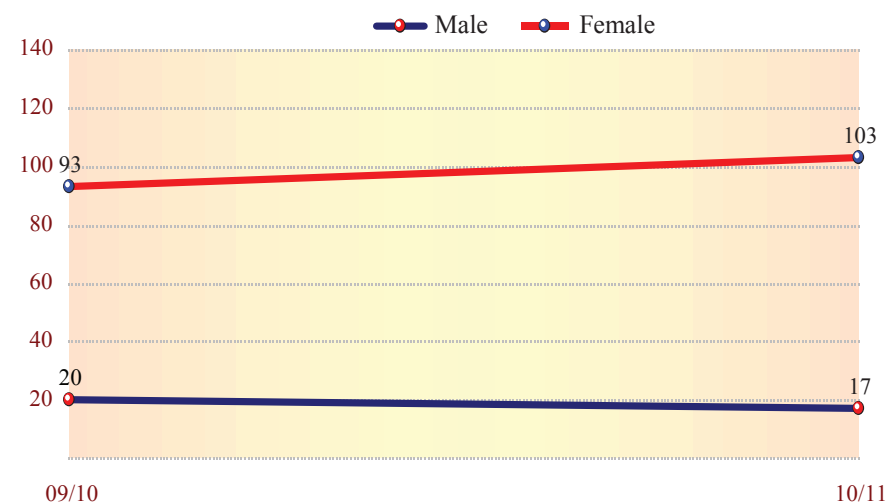
المسجلون الجدد حسب
نوع القبول والنوع

Type	Male	Female	Total	النوع
IEP Students	7	29	36	طلبة برنامج اللغة الإنجليزية المكثف
Students in Majors	10	74	84	الطلبة في التخصصات
Total	17	103	120	المجموع

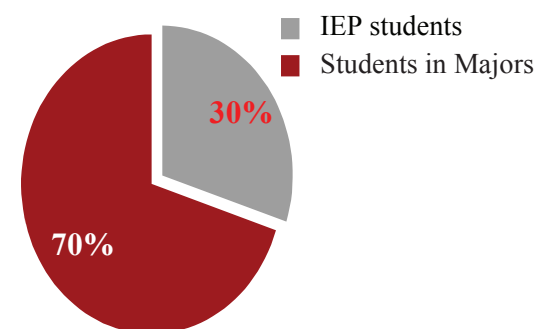
Newly Enrolled Students by Type of Admission and Semester

المسجلون الجدد
حسب نوع القبول وفصل القبول

Type	Fall	Spring	Total	نوع القبول
IEP Students	30	6	36	طلبة برنامج اللغة الانجليزية المكثف
Students in Majors	74	10	84	الطلبة في التخصصات
Total	104	16	120	المجموع



Newly Enrolled Students by Type of Admission



Enrollment College of Pharmacy

المسجلون
كلية الصيدلة

Trend of Enrolled Students

تطور أعداد المسجلين

Gender	04-05	05-06	06-07	07-08	08-09	09-10	10-11	النوع
Male	12	27	43	36	40	50	62	طلاب
Female	65	154	204	247	273	291	339	طالبات
Total	77	181	247	283	313	341	401	المجموع

Enrolled Students by Type of Registration

الطلبة المسجلون حسب نوع التسجيل

Type	Male	Female	Total	النوع
IEP Students	5	12	17	طلبة برنامج اللغة الإنجليزية المكثف
Students in Majors	57	327	384	الطلبة في التخصصات
Total	62	339	401	المجموع

IEP Students by Major and Gender

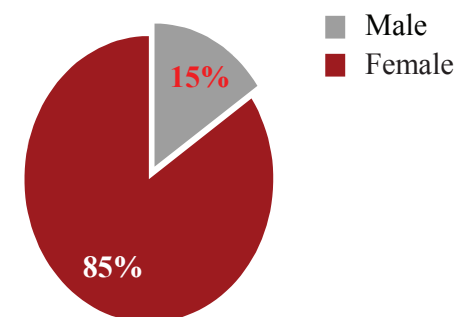
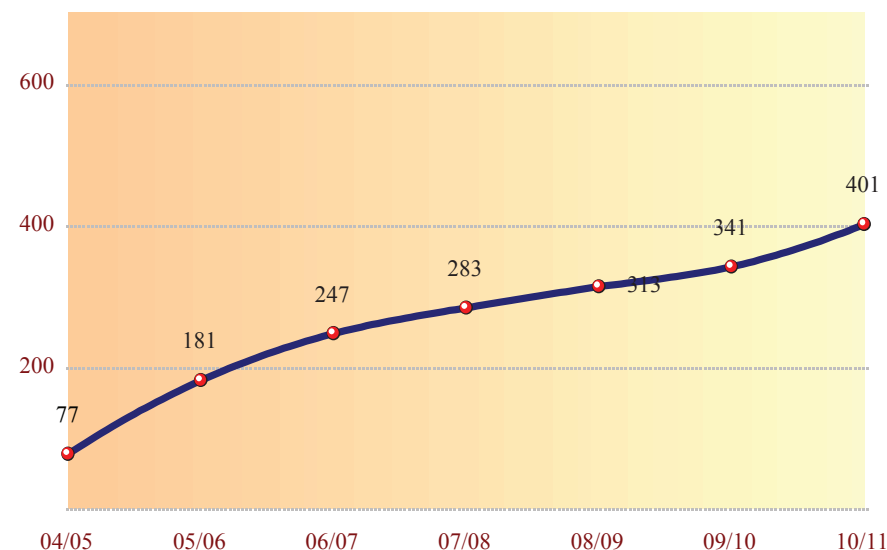
طلبة برنامج اللغة الإنجليزية المكثف المسجلون حسب التخصص والنوع

Major	Male	Female	Total	التخصص
Pharmacy	5	12	17	الصيدلة
Total	5	12	17	المجموع

Enrolled Students by Major and Gender

الطلبة المسجلون بالتخصصات حسب التخصص والنوع

Major	Male	Female	Total	التخصص
Pharmacy	57	327	384	الصيدلة
Total	57	327	384	المجموع



Graduated Students College of Pharmacy

الخريجون
كلية الصيدلة

Trend of Graduation

تطور أعداد الخريجين

Gender	08-09	09-10	10-11	النوع
Male	8	6	6	طلاب
Female	31	39	55	طالبات
Total	39	45	61	المجموع

Graduated Students by Major and Gender

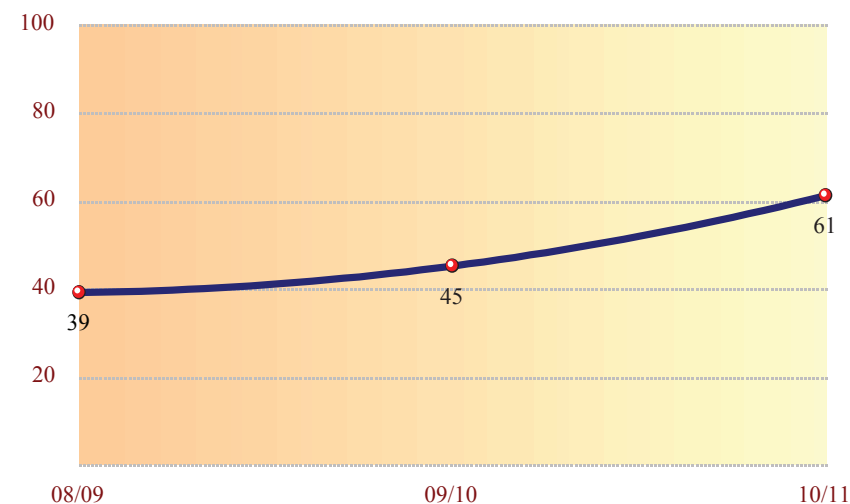
الخريجون حسب التخصص والنوع

Major	Male	Female	Total	التخصص
Pharmacy	6	55	61	الصيدلة
Total	6	55	61	المجموع

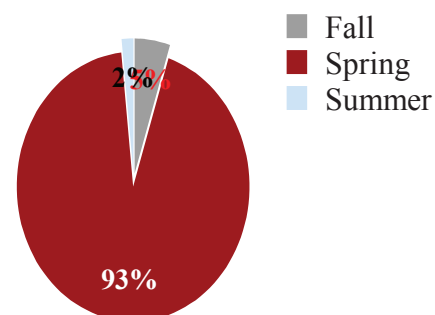
Graduated Students by Major and Graduation Semester

الخريجون حسب التخصص وفصل التخرج

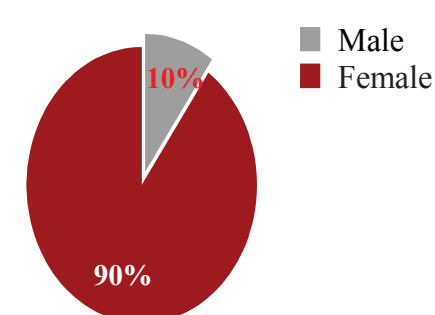
Major	Fall	Spring	Summer	Total	التخصص
Pharmacy	3	57	1	61	الصيدلة
Total	3	57	1	61	المجموع



Graduated Students by Semester



Graduated Students by Gender



Academic Staff College of Pharmacy

أعضاء هيئة التدريس
كلية الصيدلة

Academic Staff by Department & Gender

أعضاء هيئة التدريس حسب القسم والنوع

Department	Male	Female	Total	القسم
Pharmacology & Pharmaceutics	3	4	7	الأدوية والصيدلانيات
Pharmacy Practice	5	3	8	الممارسات الصيدلانية
Total	8	7	15	المجموع

Academic Staff by Department

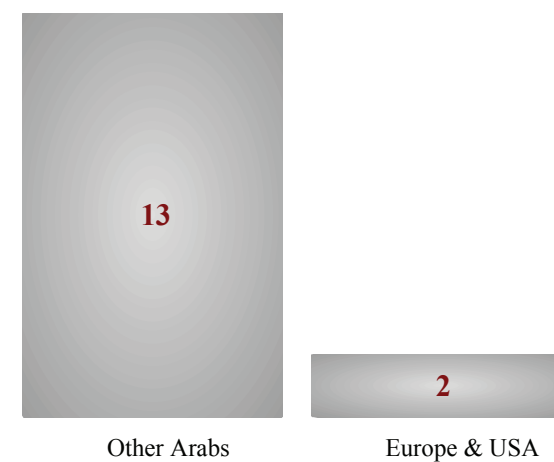


Academic Staff by Department & Nationality

أعضاء هيئة التدريس حسب القسم والجنسية

Department	Other Arabs	Europe & USA	Total	القسم
Pharmacology & Pharmaceutics	7	0	7	الأدوية والصيدلانيات
Pharmacy Practice	6	2	8	الممارسات الصيدلانية
Total	13	2	15	المجموع

Academic Staff by Nationality



Academic Staff College of Pharmacy

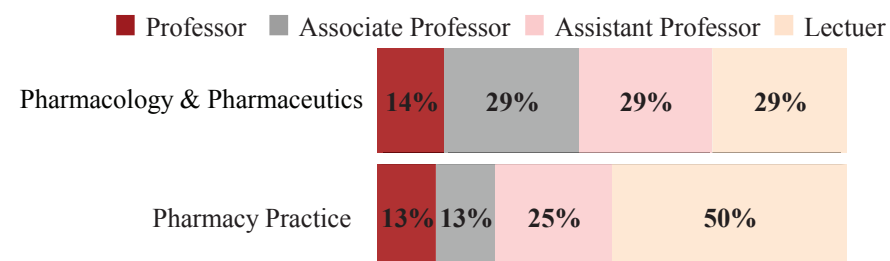
أعضاء هيئة التدريس
كلية الصيدلة

Academic Staff by Department and Academic Rank

أعضاء هيئة التدريس حسب
القسم والرتبة العلمية

القسم	Total	Lecturer	Assistant Professor	Associate Professor	Professor	Department
الأدوية والصيدلانيات	7	2	2	2	1	Pharmacology & Pharmaceutics
الممارسات الصيدلانية	8	4	2	1	1	Pharmacy Practice
المجموع	15	6	4	3	2	Total

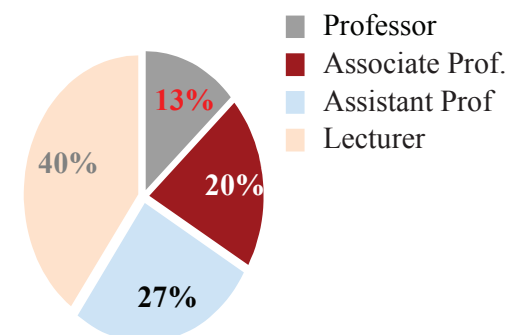
Academic Staff by Academic Rank



Academic Staff by Department and Age Group

أعضاء هيئة التدريس حسب القسم والعمر

القسم	Total	51 - 60	41 - 50	31 - 40	Department
الأدوية والصيدلانيات	7	1	2	4	Pharmacology & Pharmaceutics
الممارسات الصيدلانية	8	2	2	4	Pharmacy Practice
المجموع	15	3	4	8	Total





كلية المجتمع



رسالة الكلية

تتجسد رسالة كلية المجتمع في الاستجابة لحاجات سوق العمل في دولة الإمارات العربية المتحدة برفده باليد العاملة المؤهلة تأهيلا جامعيًا متوسطًا والمدرّبة تدريبًا تطبيقيًا وفنيًا ملائمًا لمتطلبات الوظائف في القطاعين العام والخاص.

أقسام الكلية:

- ◆ قسم العلوم الإدارية والمالية
- ◆ قسم تكنولوجيا المعلومات
- ◆ قسم العلوم الصحية والطبية
- ◆ قسم العلوم الأساسية

كلية المجتمع



Community College



Mission of the College :

The Mission of the community college is to respond to labour market needs in the United Arab Emirates and to supply work forces that have been trained and given intermediate university qualification that focus on the applied and technical aspects so as to be compatible with the needs of the labour market and its current and future requirements.

College Departments:

- Department of Administrative and Financial Sciences
- Department of Information Technology
- Department of Medical and Health Sciences
- Department of Basic Sciences

Community College

Trend of Admitted Students

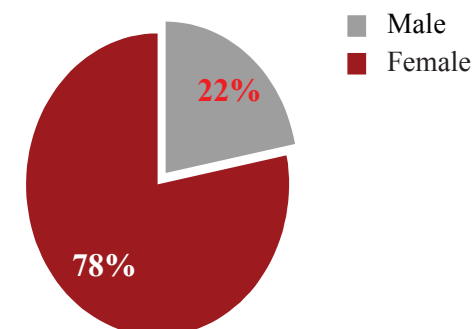
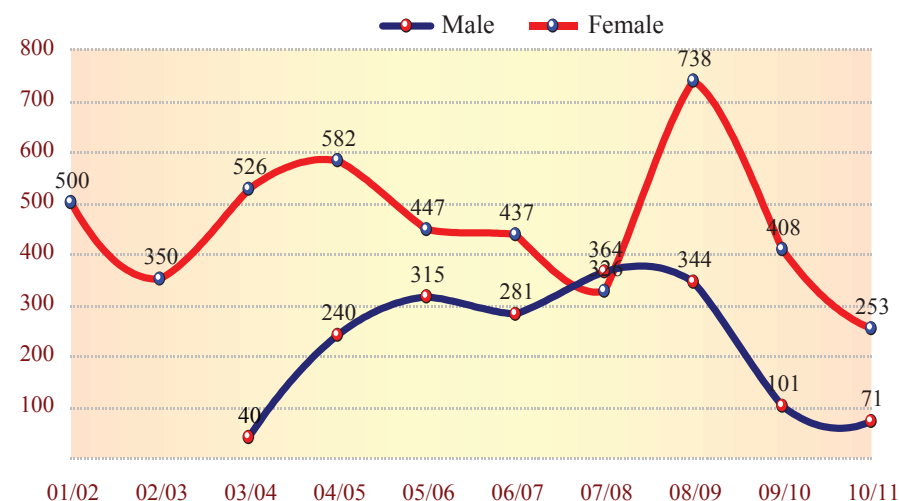
تطور أعداد المقبولين

Gender	01-02	02-03	03-04	05-04	05-06	06-07	07-08	08-09	09-10	10-11	النوع
Male	-	-	40	240	315	281	364	344	101	71	طلاب
Female	500	350	526	582	447	437	738	408	253		طالبات
Total	500	350	566	822	762	718	1082	509	324		المجموع

Admitted Students by Branch

المقبولون حسب المركز

Center	Male	Female	Total	المركز
Khourfakkan	14	82	96	خورفكان
Kalba	0	76	76	كلباء
Dibba Al-Husn	0	19	19	دبا الحصن
Meleiha	0	33	33	مليحة
Sharjah	57	43	199	الشارقة
Total	71	253	324	المجموع



Newly Enrolled Community College

المسجلون الجدد
كلية المجتمع

Newly Enrolled Students

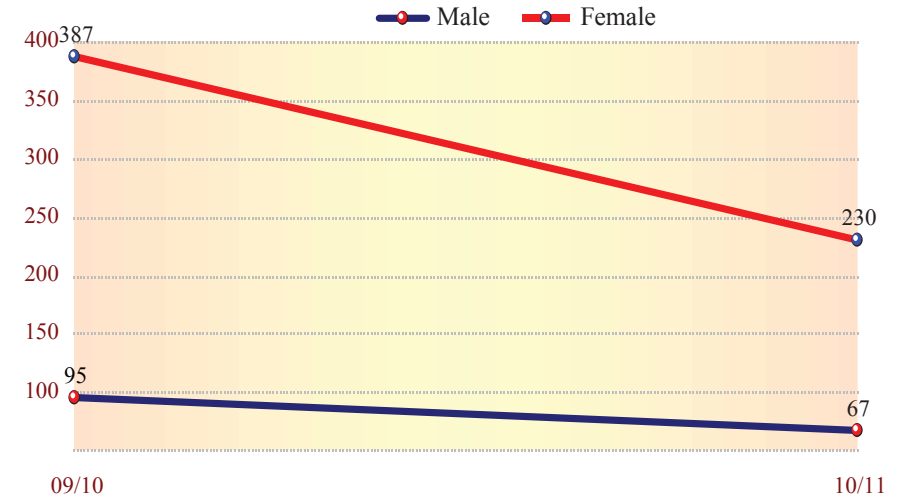
أعداد المسجلين الجدد

Gender	09-10	10-11	النوع
Male	95	67	طلاب
Female	387	230	طالبات
Total	482	297	المجموع

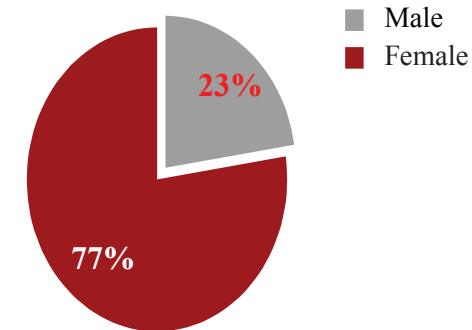
Newly Enrolled Students by Program and Gender

المسجلون الجدد حسب البرنامج والنوع

Major	Male	Female	Total	التخصص
Foundation	67	230	297	البرنامج التأسيسي
Total	67	230	297	المجموع



Newly Enrolled Students by Gender



Enrollment Community College

المسجلون
كلية المجتمع

Trend of Enrolled Students

تطور أعداد المسجلين

Gender	01-02	02-03	03-04	05-04	05-06	06-07	07-08	08-09	09-10	10-11	النوع
Male	-	-	20	102	289	511	620	545	313	198	طلاب
Female	336	194	293	362	782	776	739	876	899	881	طالبات
Total	336	194	213	464	1071	1287	1359	1421	1212	1079	المجموع

Enrolled Students by Major and Gender

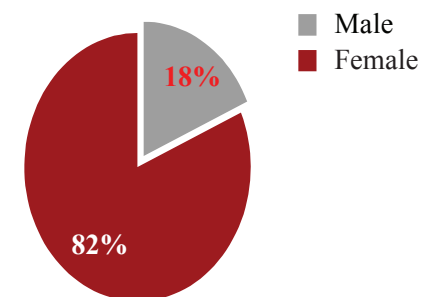
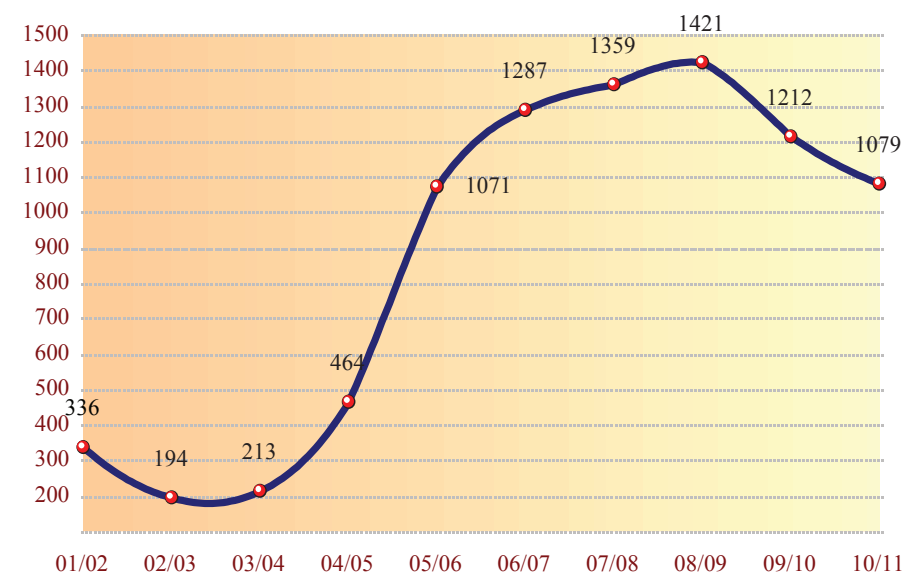
المسجلون حسب التخصص والنوع

Major	Male	Female	Total	التخصص
Foundation	35	262	297	البرنامج التأسيسي
Business Administration	97	181	278	إدارة الأعمال
Accounting	14	144	158	المحاسبة
Secretariat Office management	0	4	4	السكرتارية وإدارة المكاتب
Information Technology	41	230	271	تقنية معلومات
Library & Information System	0	22	22	المكتبات ونظم المعلومات
Dental Laboratory Technology	0	36	36	تقنية مختبرات الأسنان
Pharmacy Assistant	0	2	2	مساعد صيدلة
Food Safety	5	0	5	السلامة الغذائية
Environmental Health & Safety	6	0	6	الصحة والسلامة البيئية
Total	198	881	1079	المجموع

Enrolled Students by Center and Gender

المسجلون حسب المركز والنوع

Center	Male	Female	Total	المركز
Khourfakkan	58	257	315	خورفكان
Kalba	0	212	212	كلباء
Dibba Al-Husn	0	97	97	دبا الحصن
Meleiha	0	107	107	مليحة
Sharjah	140	208	348	الشارقة
Total	198	881	1079	المجموع



Graduated Students Community College

الخريجون
كلية المجتمع

Trend of Graduation

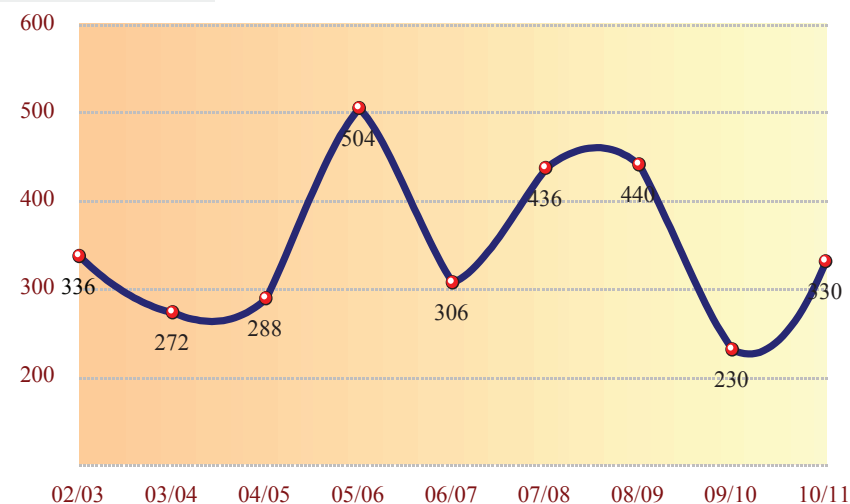
تطور أعداد الخريجين

Gender	02-03	03-04	04-05	05-06	06-07	07-08	08-09	09-10	10-11	النوع
Male	-	-	26	102	95	163	182	88	81	طلاب
Female	336	272	262	402	211	273	258	142	249	طالبات
Total	336	272	288	504	306	436	440	230	330	المجموع

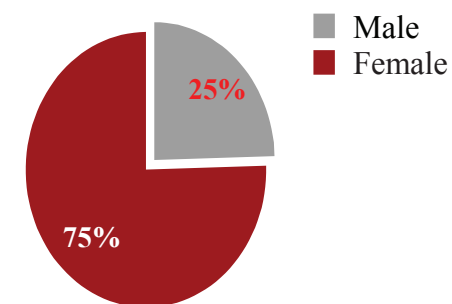
Graduated Students by Major and Gender

الخريجون حسب التخصص والنوع

Major	Male	Female	Total	التخصص
Accounting	10	63	73	المحاسبة
Business Administration	33	69	102	إدارة الأعمال
Dental Laboratory Technology	0	19	19	تقنية مختبرات الأسنان
Environmental Health & Safety	6	0	6	الصحة والسلامة البيئية
Food Safety	6	0	6	السلامة الغذائية
Information Technology	26	91	117	تقنية معلومات
Library & Information System	0	6	6	المكتبات ونظم المعلومات
Pharmacy Assistant	0	1	1	مساعد صيدلة
Total	81	249	330	المجموع



Graduated Students by Gender



Academic Staff Community College

أعضاء هيئة التدريس
كلية المجتمع

Academic Staff by Department & Gender

أعضاء هيئة التدريس حسب القسم والنوع

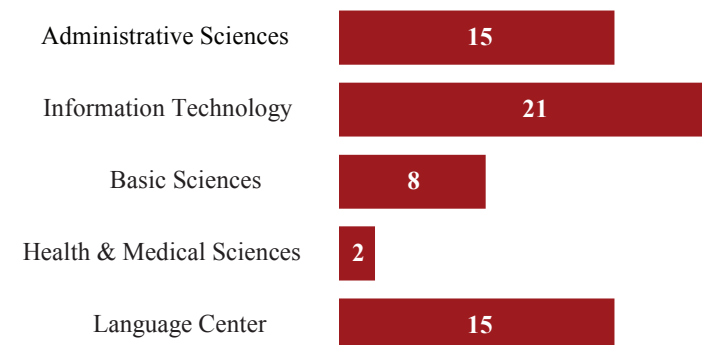
Department	Male	Female	Total	القسم
Administrative Sciences	9	6	15	العلوم الإدارية
Information Technology	15	6	21	تكنولوجيا المعلومات
Basic Sciences	7	1	8	العلوم الأساسية
Health & Medical Sciences	1	1	2	العلوم الصحية
Language Center	13	2	15	مركز اللغات
Total	45	16	61	المجموع

Academic Staff by Department & Nationality

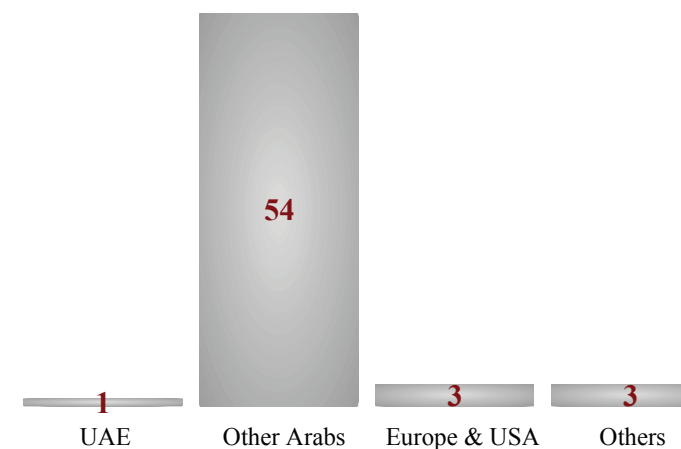
أعضاء هيئة التدريس حسب القسم والجنسية

Department	UAE	Other Arabs	Europe & USA	Others	Total	القسم
Administrative Sciences	1	13	1	0	15	العلوم الإدارية
Information Technology	0	20	1	0	21	تكنولوجيا المعلومات
Basic Sciences	0	8	0	0	8	العلوم الأساسية
Health & Medical Sciences	0	2	0	0	2	العلوم الصحية
Language Center	0	11	1	3	15	مركز اللغات
Total	1	54	3	3	61	المجموع

Academic Staff by Department



Academic Staff by Nationality



Academic Staff Community College

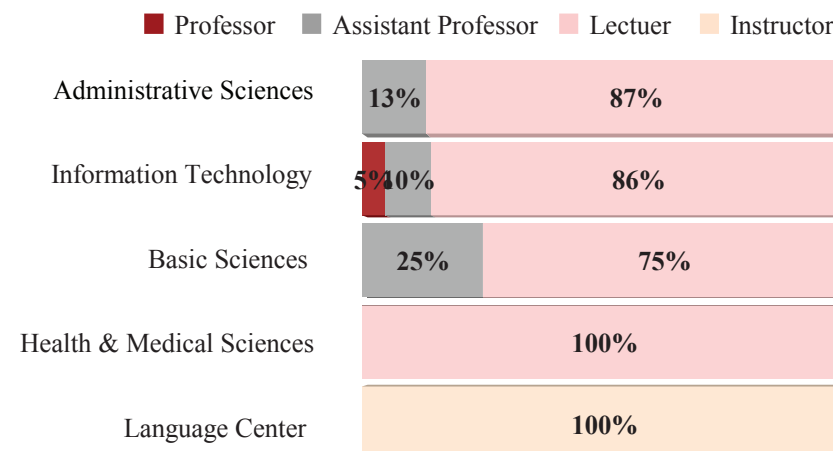
أعضاء هيئة التدريس
كلية المجتمع

Academic Staff by Department and Academic Rank

أعضاء هيئة التدريس حسب القسم
والرتبة العلمية

Department	Professor	Assistant Professor	Lecturer	Instructor	Total	القسم
Administrative Sciences	0	2	13	0	15	العلوم الإدارية
Information Technology	1	2	18	0	21	تكنولوجيا المعلومات
Basic Sciences	0	2	6	0	8	العلوم الأساسية
Health & Medical Sciences	0	0	2	0	2	العلوم الصحية
Language Center	0	0	0	15	15	مركز اللغات
Total	1	6	39	15	61	المجموع

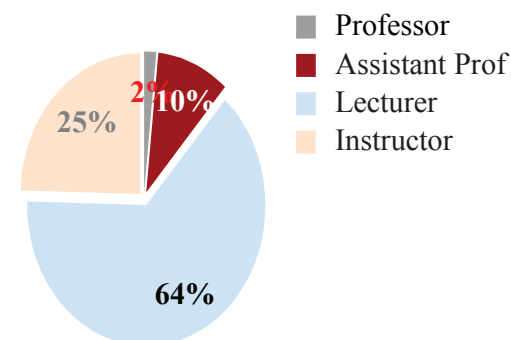
Academic Staff by Academic Rank



Academic Staff by Department and Age Group

أعضاء هيئة التدريس حسب القسم والعمر

Department	< 31	31 - 40	41 - 50	51 - 60	61 - 70	Total	القسم
Administrative Sciences	0	4	9	2	0	15	العلوم الإدارية
Information Technology	1	15	2	2	1	21	تكنولوجيا المعلومات
Basic Sciences	0	1	4	3	0	8	العلوم الأساسية
Health & Medical Sciences	0	2	0	0	0	2	العلوم الصحية
Language Center	0	5	6	4	0	15	مركز اللغات
Total	1	27	21	11	1	61	المجموع





كلية العلوم



رسالة الكلية

تسعى كلية العلوم إلى تحقيق مكانة متميزة لها خصوصية بين كليات المنطقة من خلال توفير بيئة أكاديمية حافزة وبرامج أكاديمية متميزة مع التركيز على البحث العلمي المرتبط بالعملية التعليمية وخدمة المجتمع. وبالإضافة إلى ذلك تهدف الكلية إلى تنمية مهارات الطالب وقدراته التحليلية والإبداعية والعلمية والمهنية، مما يؤهله إلى مواجهة المستجدات ومتطلبات سوق العمل، أو الالتحاق ببرامج الدراسات العليا.

كلية العلوم

أقسام الكلية

- ◆ قسم علوم الحاسوب
- ◆ قسم تكنولوجيا المعلومات
- ◆ قسم الكيمياء
- ◆ قسم الرياضيات
- ◆ قسم الفيزياء التطبيقية
- ◆ قسم علوم الحياة التطبيقية



College of Sciences



Mission of the College :

The College of Sciences endeavors to achieving a distinguished role among similar colleges in the region, by providing a stimulating academic environment and excellent academic programs, with emphasis on scientific research related to the educational process and community service. In addition, the college aims at developing students' analytical and creative skills as well as their academic and professional skills that will enable them to cope with the market needs or join higher studies.

College Departments:

- Department of Computer Sciences
- Department of IT Multimedia
- Department of Chemistry
- Department of Mathematics
- Department of Applied Physics
- Department of Applied Biology

Sciences

Admission College of Sciences

المقبولون
كلية العلوم

Trend of Admitted Students

تطور أعداد المقبولين

Gender	08-09	09-10	10-11	النوع
Male	9	19	23	طلاب
Female	16	92	132	طالبات
Total	25	111	155	المجموع

Admitted Students by Type of Admission and Gender

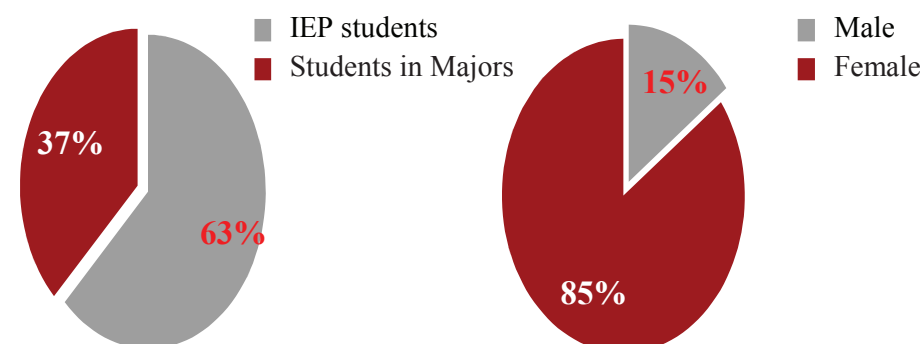
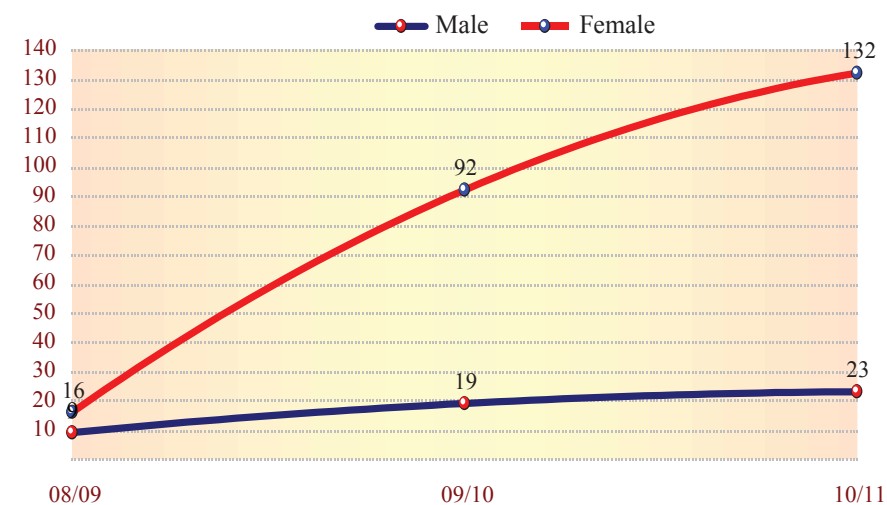
المقبولون حسب نوع القبول
والنوع

Type	Male	Female	Total	نوع القبول
IEP Students	14	83	97	طالبة برنامج اللغة الإنجليزية المكثف
Students in Majors	9	49	58	الطلبة في التخصصات
Total	23	132	155	المجموع

Admitted Students by Type of Admission and Semester

المقبولون حسب نوع القبول
وفصل القبول

Type	Fall	Spring	Total	نوع القبول
IEP Students	83	14	97	طالبة برنامج اللغة الإنجليزية المكثف
Students in Majors	53	5	58	الطلبة في التخصصات
Total	136	19	155	المجموع



Admission College of Sciences

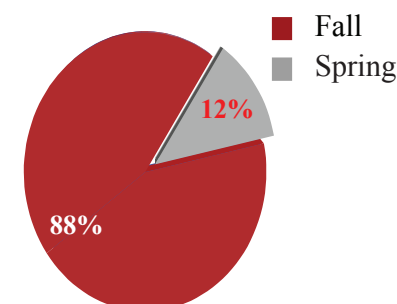
المقبولون
كلية العلوم

Admitted Students by Major and Admission Semester

المقبولون حسب التخصص
وفصل القبول

Major	Fall	Spring	Total	التخصص
Computer Science	7	5	12	علم الحاسوب
Information Technology Multimedia	15	3	18	تكنولوجيا المعلومات
Chemistry	9	1	10	الكيمياء
Mathematics	5	0	5	الرياضيات
Applied physics	11	0	11	الفيزياء التطبيقية
Biotechnology	89	10	99	علوم الحياة التطبيقية
Total	136	19	155	المجموع

Admitted students by Semester

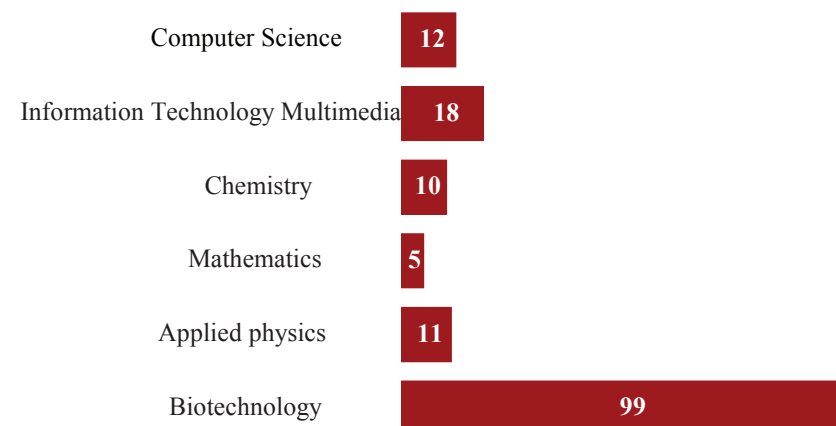


Admitted Students by Major

Admitted Students by Major and Gender

المقبولون حسب التخصص والنوع

Major	Male	Female	Total	التخصص
Computer Science	5	7	12	علم الحاسوب
Information Technology Multimedia	6	12	18	تكنولوجيا المعلومات
Chemistry	1	9	10	الكيمياء
Mathematics	0	5	5	الرياضيات
Applied physics	2	9	11	الفيزياء التطبيقية
Biotechnology	9	90	99	علوم الحياة التطبيقية
Total	23	132	155	المجموع



Admission College of Sciences

المقبولون
كلية العلوم

IEP Students by Major and Admission Semester

طلبة برنامج اللغة الانجليزية
المكثف حسب التخصص وفصل القبول

Major	Fall	Spring	Total	التخصص
Computer Science	6	5	11	علم الحاسوب
Information Technology Multimedia	12	3	15	تكنولوجيا المعلومات
Chemistry	7	0	7	الكيمياء
Mathematics	4	0	4	الرياضيات
Applied physics	8	0	8	الفيزياء التطبيقية
Biotechnology	46	6	52	علوم الحياة التطبيقية
Total	83	14	97	المجموع

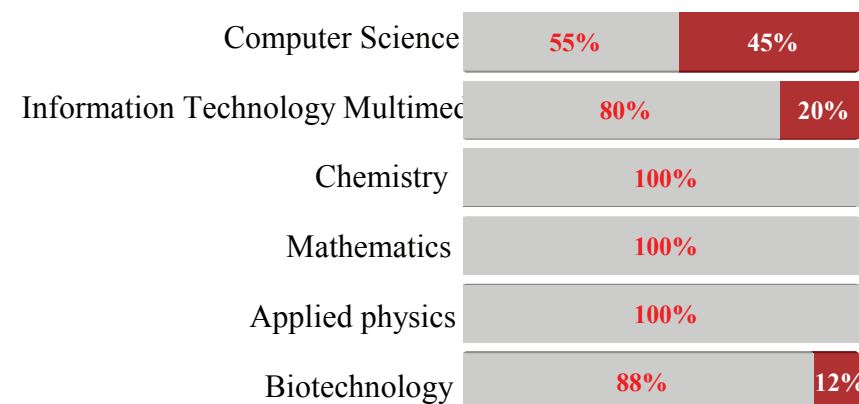
IEP Students by Major and Gender

طلبة برنامج اللغة الانجليزية المكثف حسب التخصص والنوع

Major	Male	Female	Total	التخصص
Computer Science	5	6	11	علم الحاسوب
Information Technology Multimedia	5	10	15	تكنولوجيا المعلومات
Chemistry	0	7	7	الكيمياء
Mathematics	0	4	4	الرياضيات
Applied physics	1	7	8	الفيزياء التطبيقية
Biotechnology	3	49	52	علوم الحياة التطبيقية
Total	14	83	97	المجموع

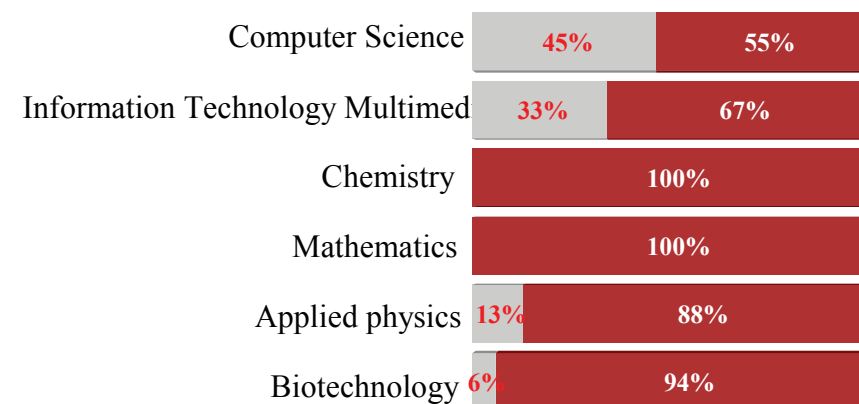
IEP Students by Major and Semester

■ Fall ■ Spring



IEP Students by Major and Gender

■ Male ■ Female



Admitted College of Sciences

المقبولون
كلية العلوم

Admitted Students by Major Admission Semester

الطلبة المقبولون في التخصص
حسب فصل القبول

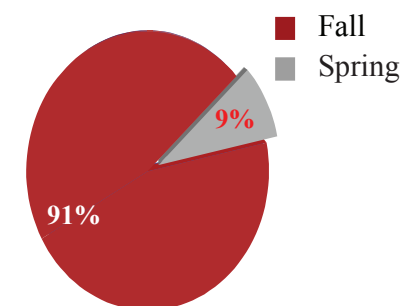
Major	Fall	Spring	Total	التخصص
Computer Science	1	0	1	علم الحاسوب
Information Technology Multimedia	3	0	3	تكنولوجيا المعلومات
Chemistry	2	1	3	الكيمياء
Mathematics	1	0	1	الرياضيات
Applied physics	3	0	3	الفيزياء التطبيقية
Biotechnology	43	4	47	علوم الحياة التطبيقية
Total	53	5	58	المجموع

Admitted Students by Major and Gender

الطلبة المقبولون في التخصص حسب النوع

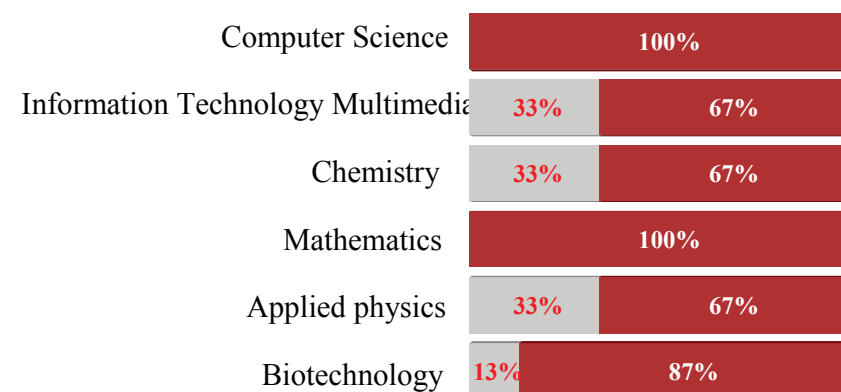
Major	Male	Female	Total	التخصص
Computer Science	0	1	1	علم الحاسوب
Information Technology Multimedia	1	2	3	تكنولوجيا المعلومات
Chemistry	1	2	3	الكيمياء
Mathematics	0	1	1	الرياضيات
Applied physics	1	2	3	الفيزياء التطبيقية
Biotechnology	6	41	47	علوم الحياة التطبيقية
Total	9	49	58	المجموع

Admitted Students by Admission Semester



Admitted Students by Major and Gender

Male Female



Newly Enrolled College of Sciences

المسجلون الجدد
كلية العلوم

Newly Enrolled Students

أعداد المسجلين الجدد

Gender	09-10	10-11	النوع
Male	12	18	طلاب
Female	81	108	طالبات
Total	93	126	المجموع

Newly Enrolled Students by Type of Admission and Gender

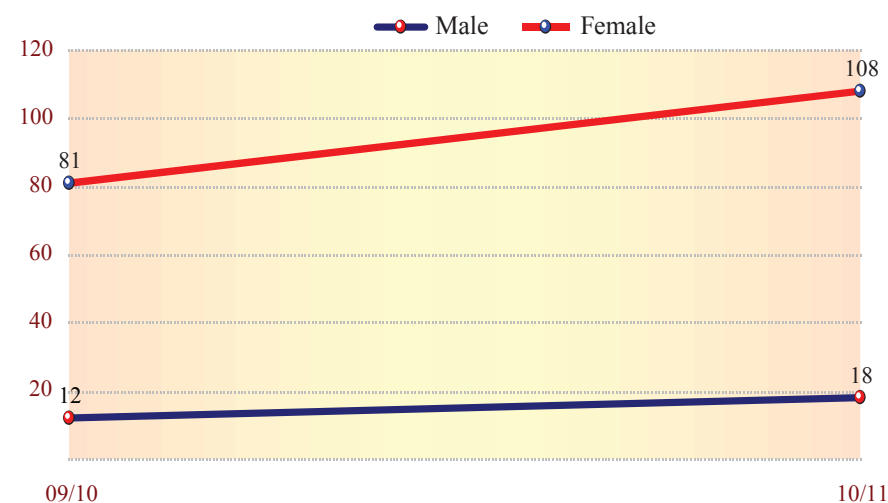
المسجلون الجدد حسب
نوع القبول والنوع

Type	Male	Female	Total	النوع
IEP Students	8	50	58	طالبة برنامج اللغة الإنجليزية المكثف
Students in Majors	10	58	68	الطلبة في التخصصات
Total	18	108	126	المجموع

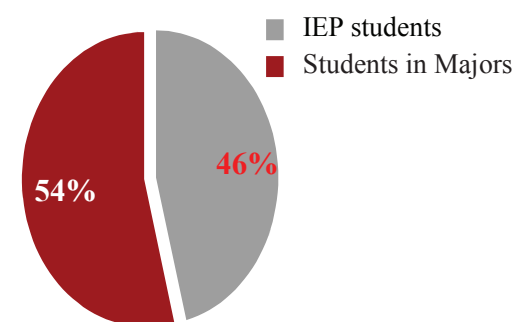
Newly Enrolled Students by Type of Admission and Semester

المسجلون الجدد
حسب نوع القبول وفصل القبول

Type	Fall	Spring	Total	نوع القبول
IEP Students	55	3	58	طالبة برنامج اللغة الانجليزية المكثف
Students in Majors	53	15	68	الطلبة في التخصصات
Total	108	18	126	المجموع



Newly Enrolled Students by Type of Admission



Newly Enrolled College of Sciences

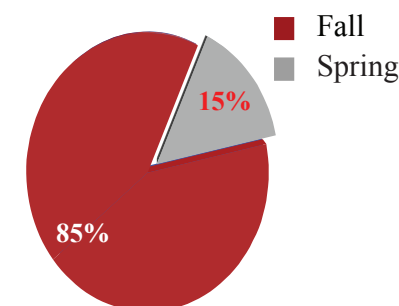
المسجلون الجدد
كلية العلوم

Newly Enrolled Students by Major and Admission Semester

المسجلون الجدد حسب
التخصص وفصل القبول

Major	Fall	Spring	Total	التخصص
Computer Science	6	3	9	علم الحاسوب
Information Technology Multimedia	11	2	13	تكنولوجيا المعلومات
Chemistry	6	1	7	الكيمياء
Mathematics	5	0	5	الرياضيات
Applied physics	7	0	7	الفيزياء التطبيقية
Biotechnology	73	12	85	علوم الحياة التطبيقية
Total	103	18	126	المجموع

Newly Enrolled Students by Semester

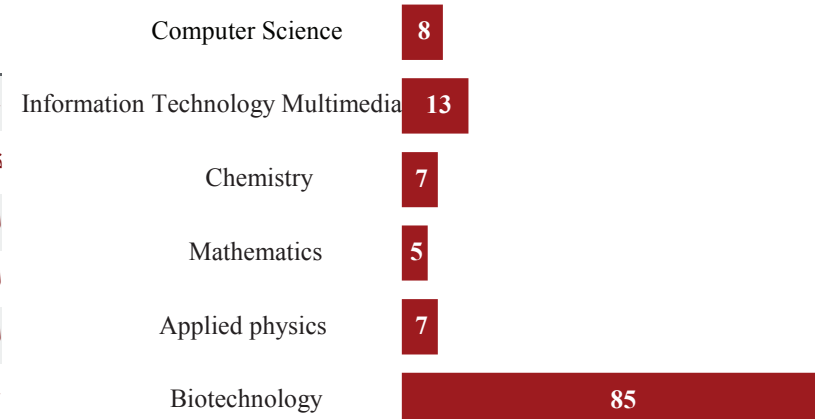


Newly Enrolled Students by Major

Newly Enrolled Students by Major and Gender

المسجلون الجدد حسب التخصص
والنوع

Major	Male	Female	Total	التخصص
Computer Science	3	6	8	علم الحاسوب
Information Technology Multimedia	4	9	13	تكنولوجيا المعلومات
Chemistry	1	6	7	الكيمياء
Mathematics	0	5	5	الرياضيات
Applied physics	2	5	7	الفيزياء التطبيقية
Biotechnology	8	77	85	علوم الحياة التطبيقية
Total	18	108	126	المجموع



Newly Enrolled College of Sciences

المسجلون الجدد
كلية العلوم

IEP Students by Major and Admission Semester

المسجلون الجدد في برنامج
اللغة الانجليزية المكثف حسب التخصص وفصل القبول

Major	Fall	Spring	Total	التخصص
Computer Science	5	2	7	علم الحاسوب
Information Technology Multimedia	8	0	8	تكنولوجيا المعلومات
Chemistry	4	0	4	الكيمياء
Mathematics	4	0	4	الرياضيات
Applied physics	4	0	4	الفيزياء التطبيقية
Biotechnology	30	1	31	علوم الحياة التطبيقية
Total	55	3	58	المجموع

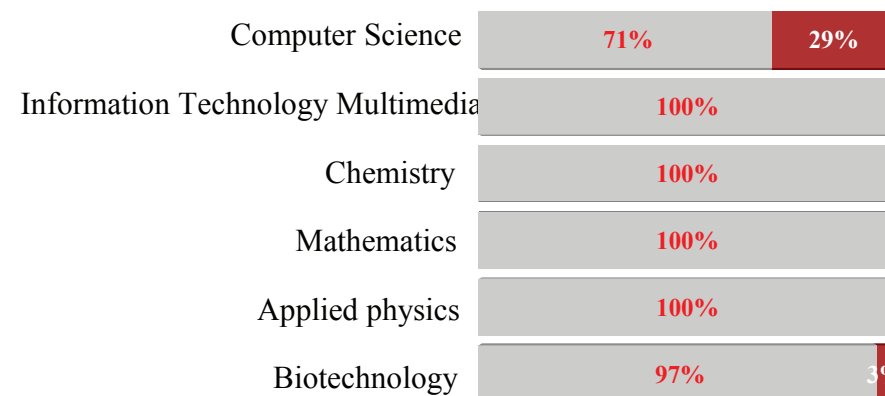
IEP Students by Major and Gender

المسجلون الجدد في برنامج اللغة الانجليزية المكثف
حسب التخصص والنوع

Major	Male	Female	Total	التخصص
Computer Science	3	4	7	علم الحاسوب
Information Technology Multimedia	3	5	8	تكنولوجيا المعلومات
Chemistry	0	4	4	الكيمياء
Mathematics	0	4	4	الرياضيات
Applied physics	1	3	4	الفيزياء التطبيقية
Biotechnology	1	30	31	علوم الحياة التطبيقية
Total	8	50	58	المجموع

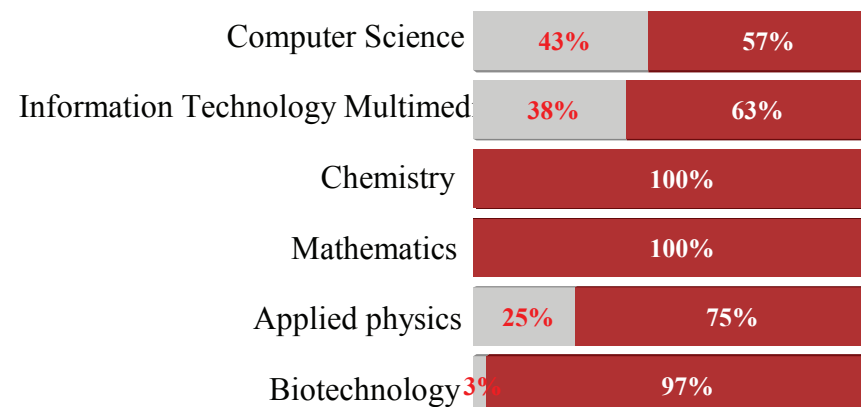
IEP Students by Major and Semester

■ Fall ■ Spring



IEP Students by Major and Gender

■ Male ■ Female



Newly Enrolled College of Sciences

المسجلون الجدد
كلية العلوم

Newly Enrolled Students in Major by Admission Semester

المسجلون الجدد في
التخصص حسب فصل القبول

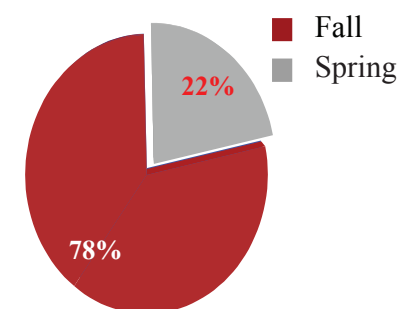
Major	Fall	Spring	Total	التخصص
Computer Science	1	1	2	علم الحاسوب
Information Technology Multimedia	3	2	5	تكنولوجيا المعلومات
Chemistry	2	1	3	الكيمياء
Mathematics	1	0	1	الرياضيات
Applied physics	3	0	3	الفيزياء التطبيقية
Biotechnology	43	11	54	علوم الحياة التطبيقية
Total	53	15	68	المجموع

Newly Enrolled Students in Major by Gender

المسجلون الجدد في التخصص حسب
النوع

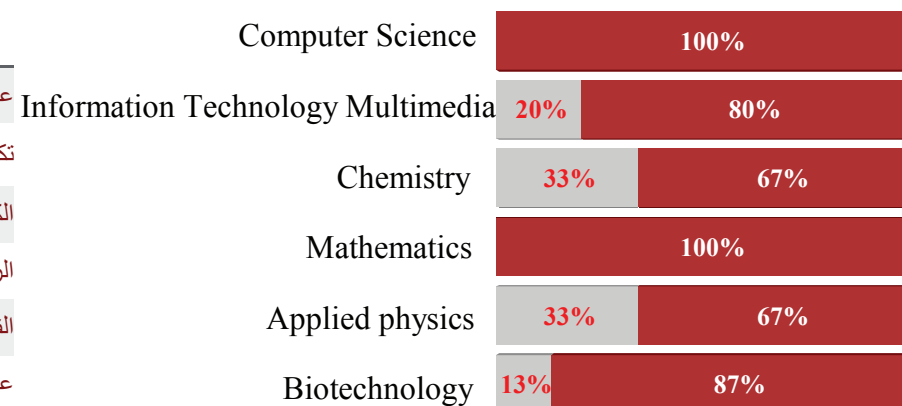
Major	Male	Female	Total	التخصص
Computer Science	0	2	2	علم الحاسوب
Information Technology Multimedia	1	4	5	تكنولوجيا المعلومات
Chemistry	1	2	3	الكيمياء
Mathematics	0	1	1	الرياضيات
Applied physics	1	2	3	الفيزياء التطبيقية
Biotechnology	7	47	54	علوم الحياة التطبيقية
Total	10	58	68	المجموع

Newly Enrolled Students by Admission Semester



Newly Enrolled Students by Major and Gender

Male Female



Enrollment College of Sciences

المسجلون
كلية العلوم

Trend of Enrolled Students

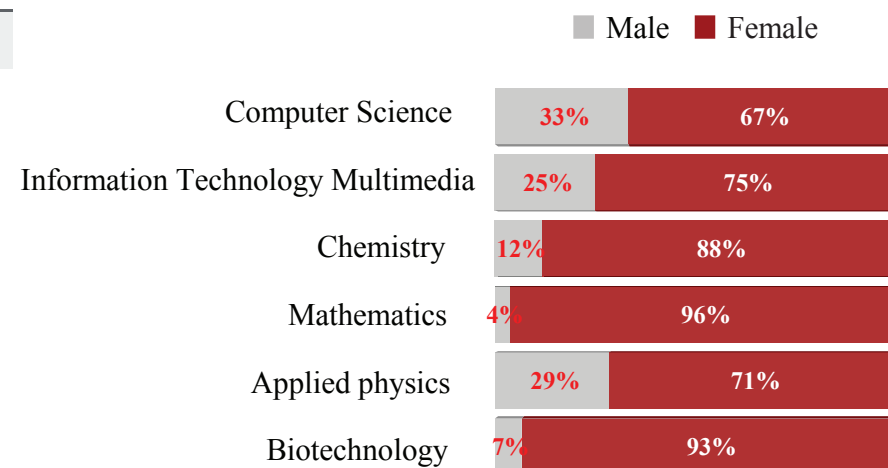
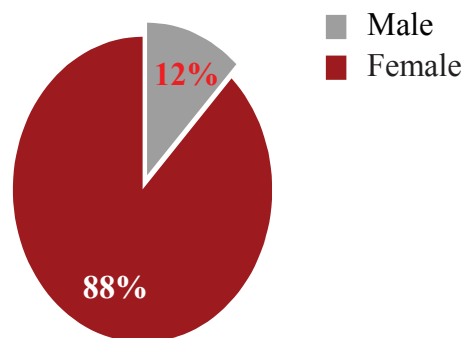
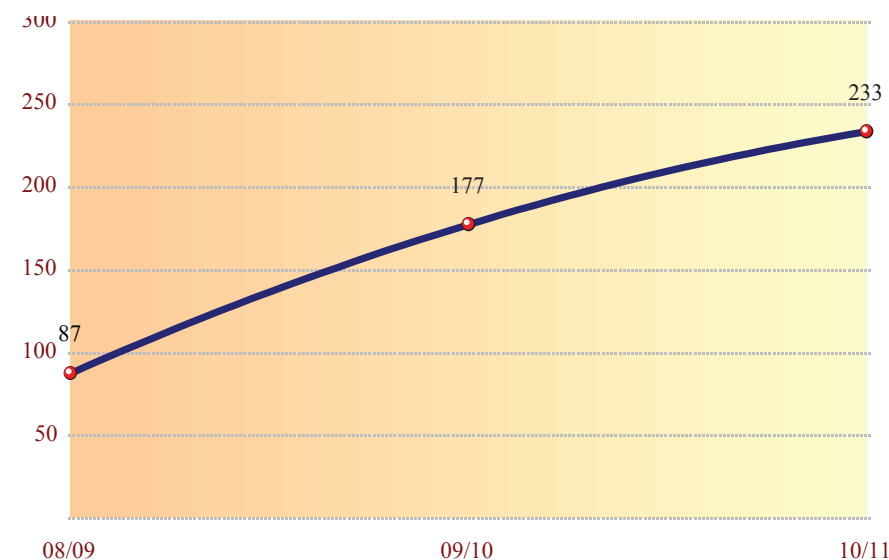
تطور أعداد المسجلين

Gender	08-09	09-10	10-11	النوع
Male	21	23	28	طلاب
Female	66	121	205	طالبات
Total	87	144	233	المجموع

Enrolled Students by Major and Gender

المسجلون حسب التخصص والنوع

Major	Male	Female	Total	التخصص
Computer Science	9	18	27	علم الحاسوب
Information Technology Multimedia	5	15	20	تكنولوجيا المعلومات
Chemistry	2	15	17	الكيمياء
Mathematics	1	25	26	الرياضيات
Applied physics	2	5	7	الفيزياء التطبيقية
Biotechnology	9	127	136	علوم الحياة التطبيقية
Total	28	205	233	المجموع



Enrollment

College of Sciences

المسجلون
كلية العلوم

Enrolled Students by Type of Registration

الطلبة المسجلون حسب نوع التسجيل

Type	Male	Female	Total	النوع
IEP Students	5	36	41	طلبة برنامج اللغة الإنجليزية المكثف
Students in Majors	23	169	192	الطلبة في التخصصات
Total	28	205	233	المجموع

IEP Students by Major and Gender

طلبة برنامج اللغة الإنجليزية المكثف المسجلون حسب التخصص والنوع

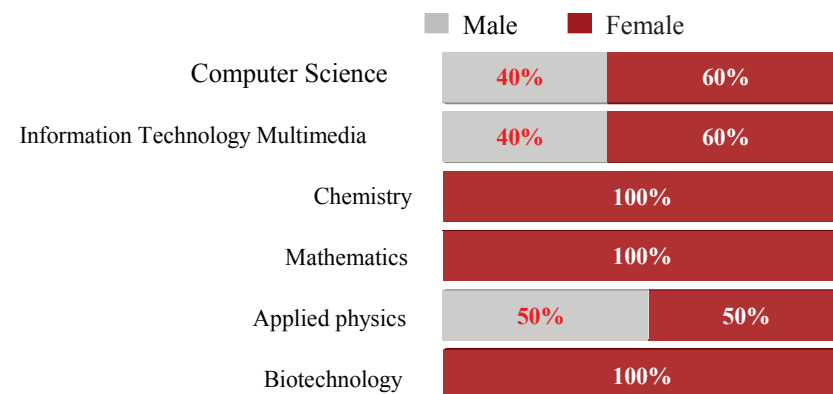
Major	Male	Female	Total	التخصص
Computer Science	2	3	5	علم الحاسوب
Information Technology Multimedia	2	3	5	تكنولوجيا المعلومات
Chemistry	0	4	4	الكيمياء
Mathematics	0	3	3	الرياضيات
Applied physics	1	1	2	الفيزياء التطبيقية
Biotechnology	0	22	22	علوم الحياة التطبيقية
Total	5	36	41	المجموع

Enrolled Students in Major by Gender

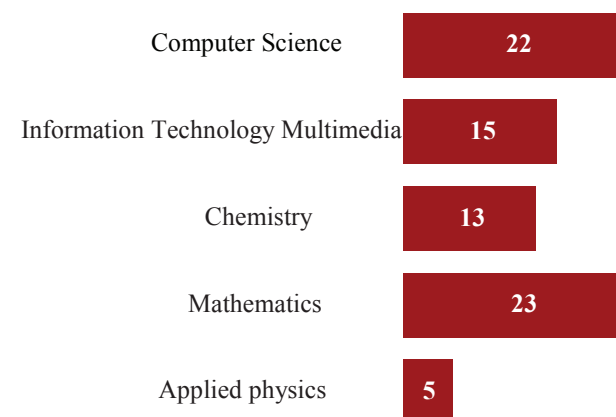
الطلبة المسجلون بالتخصصات في التخصص حسب النوع

Major	Male	Female	Total	التخصص
Computer Science	7	15	22	علم الحاسوب
Information Technology Multimedia	3	12	15	تكنولوجيا المعلومات
Chemistry	2	11	13	الكيمياء
Mathematics	1	22	23	الرياضيات
Applied physics	1	4	5	الفيزياء التطبيقية
Biotechnology	9	105	114	علوم الحياة التطبيقية
Total	23	169	192	المجموع

IEP Students by Major and Gender



Enrolled Students by Major



Graduated Students College of Sciences

الخريجون
كلية العلوم

Trend of Graduation

تطور أعداد الخريجين

Gender	08-09	09-10	10-11	النوع
Male	3	2	1	طلاب
Female	12	13	11	طالبات
Total	15	15	12	المجموع

Graduated Students by Major and Gender

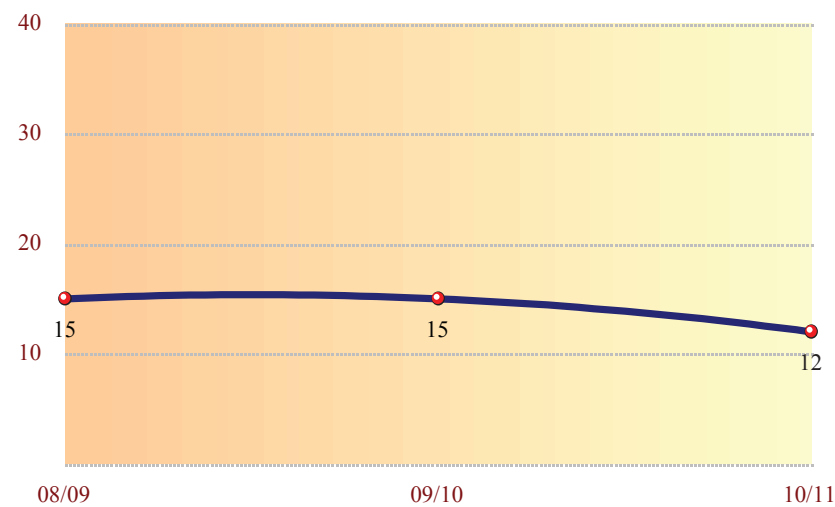
الخريجون حسب التخصص والنوع

Major	Male	Female	Total	التخصص
Computer Science	1	3	4	علم الحاسوب
Chemistry	0	2	2	الكيمياء
Mathematics	0	6	6	الرياضيات
Total	1	11	12	المجموع

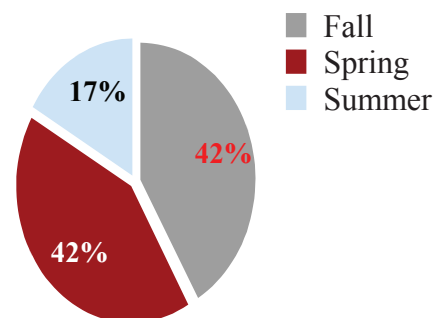
Graduated Students by Major and Graduation Semester

الخريجون حسب التخصص وفصل التخرج

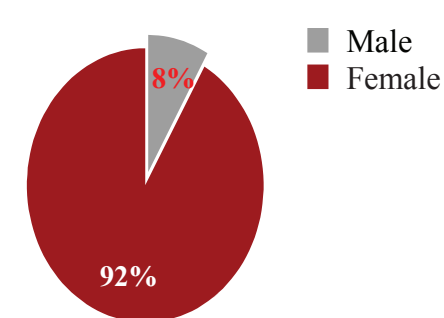
Major	Fall	Spring	Summer	Total	التخصص
Computer Science	1	2	1	4	علم الحاسوب
Chemistry	2	0	0	2	الكيمياء
Mathematics	2	3	1	6	الرياضيات
Total	5	5	2	12	المجموع



Graduated Students by Semester



Graduated Students by Gender



Academic Staff College of Sciences


أعضاء هيئة التدريس
كلية العلوم

Academic Staff by Department & Gender

أعضاء هيئة التدريس حسب القسم والنوع

Department	Male	Female	Total	القسم
Chemistry	6	2	8	الكيمياء
Computer Science	11	2	13	علم الحاسوب
Mathematics	8	2	10	الرياضيات
Applied physics	10	1	11	الفيزياء التطبيقية
Biotechnology	4	2	6	علوم الحياة التطبيقية
Total	39	9	48	المجموع

Academic Staff by Department

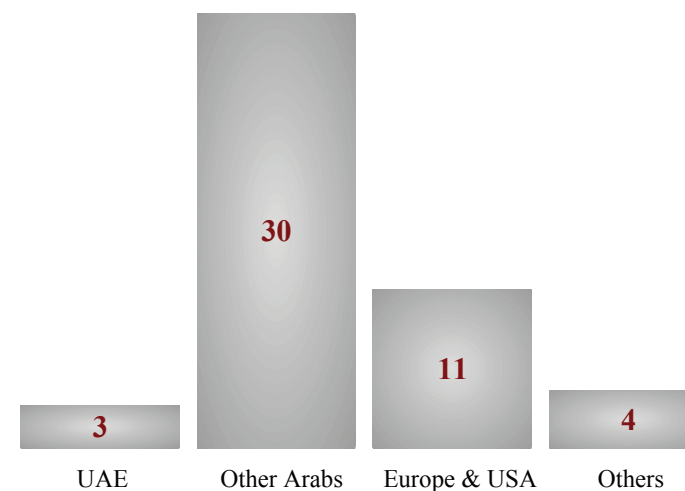


Academic Staff by Department & Nationality

أعضاء هيئة التدريس حسب القسم والجنسية

Department	UAE	Other Arabs	Europe & USA	Others	Total	القسم
Chemistry	0	7	1	0	8	الكيمياء
Computer Science	2	5	3	3	13	علم الحاسوب
Mathematics	0	7	2	1	10	الرياضيات
Applied physics	1	8	2	0	11	الفيزياء التطبيقية
Biotechnology	0	3	3	0	6	علوم الحياة التطبيقية
Total	3	30	11	4	48	المجموع

Academic Staff by Nationality



Academic Staff College of Sciences

أعضاء هيئة التدريس
كلية العلوم

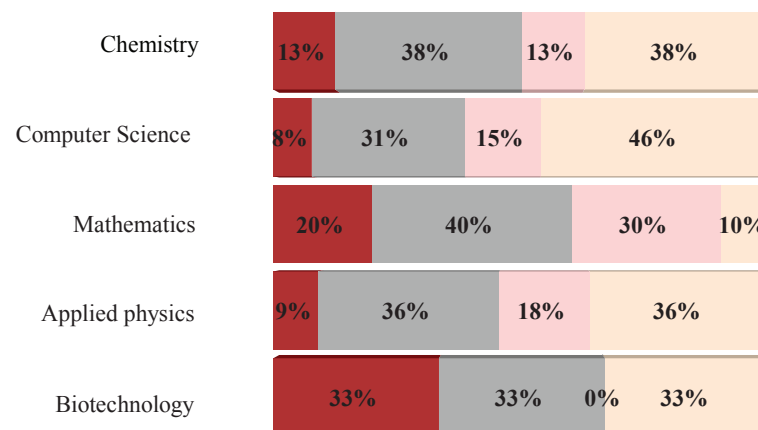
Academic Staff by Department and Academic Rank

أعضاء هيئة التدريس حسب
القسم والرتبة العلمية

Department	Professor	Associate Professor	Assistant Professor	Lecturer	Total	القسم
Chemistry	1	3	1	3	8	الكيمياء
Computer Science	1	4	2	6	13	علم الحاسوب
Mathematics	2	4	3	1	10	الرياضيات
Applied physics	1	4	2	4	11	الفيزياء التطبيقية
Biotechnology	2	2	0	2	6	علوم الحياة التطبيقية
Total	7	17	8	16	48	المجموع

Academic Staff by Academic Rank

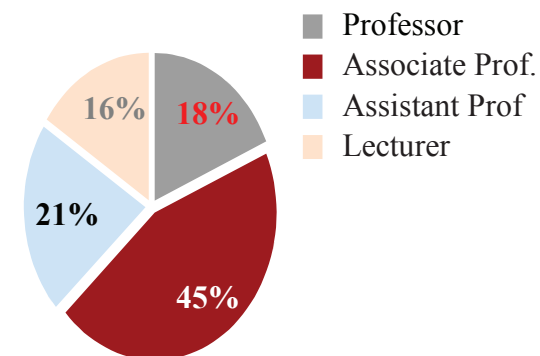
Professor Associate Professor Assistant Professor Lectuer



Academic Staff by Department and Age Group

أعضاء هيئة التدريس حسب القسم والعمر

Department	< 31	31 - 40	41 - 50	51 - 60	61 - 70	Total	القسم
Chemistry	0	1	1	4	2	8	الكيمياء
Computer Science	2	2	4	5	0	13	علم الحاسوب
Mathematics	0	3	1	6	0	10	الرياضيات
Applied physics	0	0	7	2	2	11	الفيزياء التطبيقية
Biotechnology	1	0	4	0	1	6	علوم الحياة التطبيقية
Total	3	6	17	17	5	48	المجموع





الدراسات العليا



درجات الماجستير:

- ♦ الفقه وأصوله
- ♦ التفسير والحديث
- ♦ اللغة العربية وآدابها
- ♦ التاريخ والحضارة الإسلامية
- ♦ علم الاجتماع التطبيقي
- ♦ تربية خاصة
- ♦ الترجمة
- ♦ علم الحاسوب
- ♦ ماجستير تنفيذي في إدارة الأعمال
- ♦ الهندسة المدنية
- ♦ الهندسة الكهربائية والإلكترونية
- ♦ هندسة الحاسوب
- ♦ القانون العام
- ♦ القانون الخاص
- ♦ الاتصال

الدراسات العليا



Graduates



Master in :

- ♦ Jurisprudence & its Fundamentals
- ♦ Exgesis & Hadith
- ♦ Arabic Language & Literature
- ♦ History & Islamic Civilization
- ♦ Applied Sociology
- ♦ Special Education
- ♦ Translation
- ♦ Computer Science
- ♦ EMBA
- ♦ Civil Engineering
- ♦ Electrical and Electronic Engineering
- ♦ Computer Engineering
- ♦ Public Law
- ♦ Private Law
- ♦ Communication

Graduates

Admission

Graduates

المقبولون
الدراسات العليا

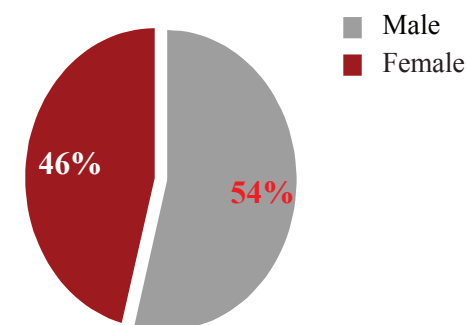
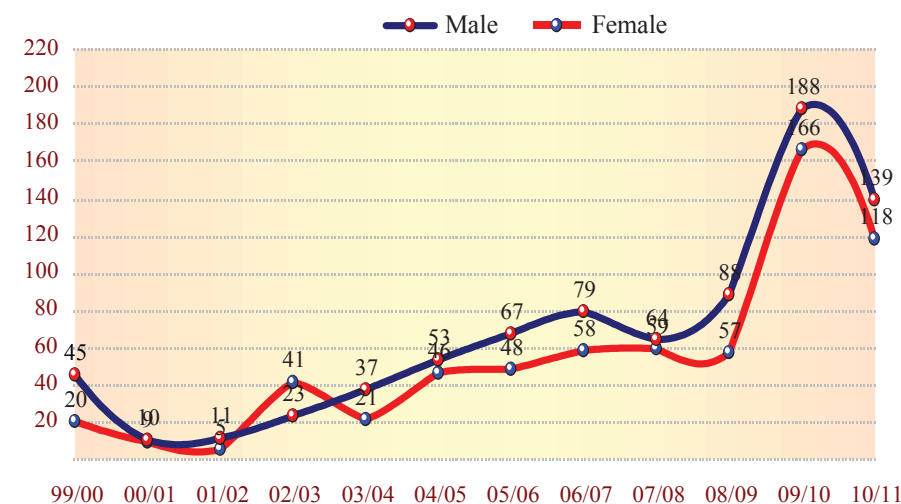
Trend of Admitted Students

تطور أعداد المقبولين

Gender	99-00	00-01	01-02	02-03	03-04	05-04	05-06	06-07	07-08	08-09	09-10	10-11	النوع
Male	45	10	11	23	37	53	67	79	64	88	188	139	طلاب
Female	20	9	5	41	21	46	48	58	59	57	166	118	طالبات
Total	65	19	16	64	58	99	115	137	123	145	354	257	المجموع

Admitted Students by Program and Gender المقبولون ببرامج الدراسات العليا حسب النوع

Major	Male	Female	Total	التخصص
Exegesis & Hadith	18	6	24	التفسير والحديث
Jurisprudence and its Fundamentals	22	7	29	الفقه وأصوله
History & Islamic Civilization	2	0	2	التاريخ و الحضارة الإسلامية
Arabic Language & Literature	1	7	8	اللغة العربية و آدابها
Applied Sociology	36	14	50	علم الاجتماع التطبيقي
Translation	0	5	5	الترجمة
Computer Science	1	2	3	علوم الحاسوب
Executive Master in Business Administration	3	13	16	الماجستير التنفيذي في إدارة الأعمال
Private Law	9	4	13	القانون الخاص
Public Law	41	7	48	القانون العام
Computer Engineering	0	1	1	هندسة الحاسوب
Electrical /Electronic Engineering	1	1	2	الهندسة الكهربائية والإلكترونية
Civil Engineering	5	1	6	الهندسة المدنية
Graduate Diploma in Education	0	50	50	دبلوم الدراسات العليا في التربية
Total	139	118	257	المجموع



Newly Enrolled Graduates

المسجلون الجدد
الدراسات العليا

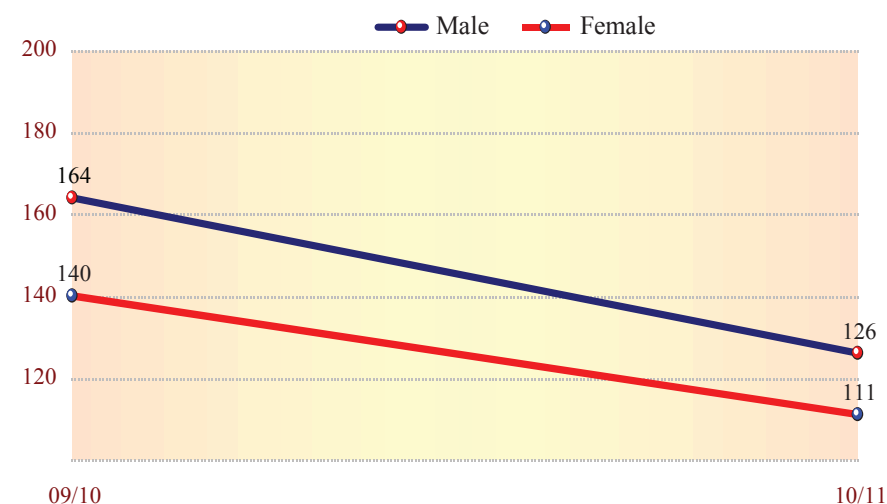
Newly Enrolled Students

أعداد المسجلين الجدد

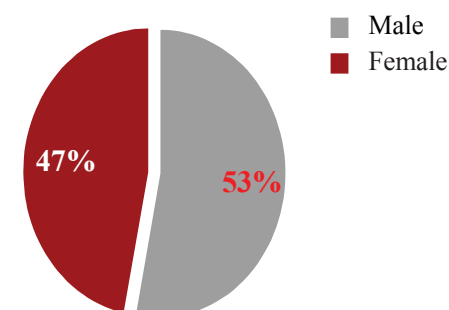
Gender	09-10	10-11	النوع
Male	164	126	طلاب
Female	140	111	طالبات
Total	304	237	المجموع

Newly Enrolled Students by Program and Gender المسجلون الجدد في برامج الدراسات العليا حسب النوع

Major	Male	Female	Total	التخصص
Exegesis & Hadith	17	6	23	التفسير والحديث
Jurisprudence and its Fundamentals	22	7	29	الفقه وأصوله
History & Islamic Civilization	2	0	2	التاريخ و الحضارة الإسلامية
Arabic Language & Literature	2	6	8	اللغة العربية و آدابها
Applied Sociology	30	14	44	علم الاجتماع التطبيقي
Translation	0	3	3	الترجمة
Computer Science	1	1	2	علوم الحاسوب
Executive Master in Business Administration	3	11	14	الماجستير التنفيذي في إدارة الأعمال
Private Law	7	4	11	القانون الخاص
Public Law	37	7	44	القانون العام
Computer Engineering	0	1	1	هندسة الحاسوب
Electrical /Electronic Engineering	1	1	2	الهندسة الكهربائية والإلكترونية
Civil Engineering	4	0	4	الهندسة المدنية
Graduate Diploma in Education	0	50	50	دبلوم الدراسات العليا في التربية
Total	126	111	237	المجموع



Newly Enrolled Students by Type of Admission



Enrollment

Graduates

المسجلون
الدراسات العليا

Trend of Enrolled Students

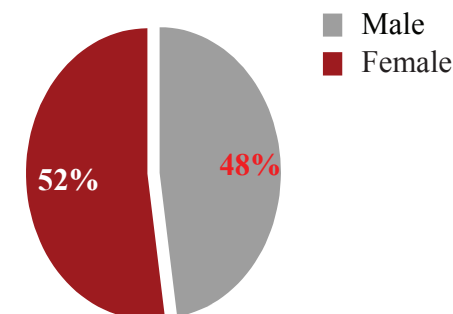
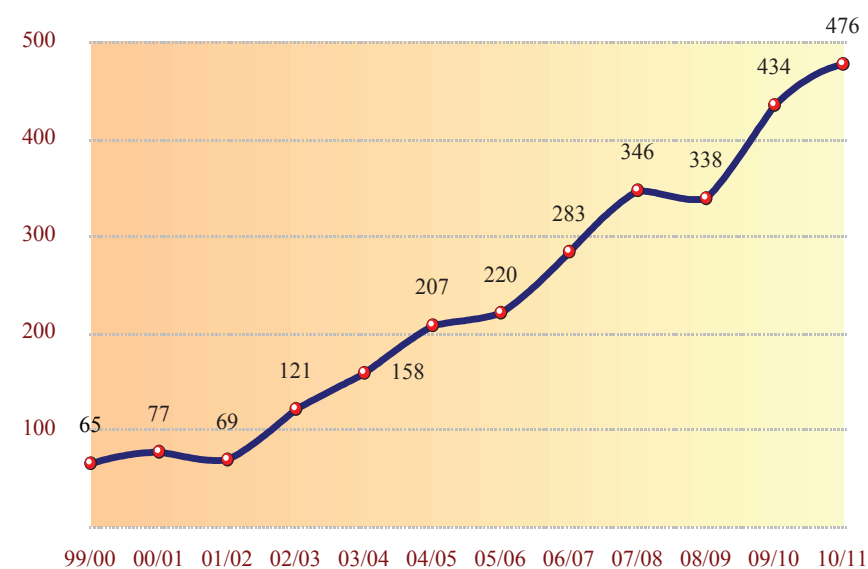
تطور أعداد المسجلين

Gender	99-00	00-01	01-02	02-03	03-04	05-04	05-06	06-07	07-08	08-09	09-10	10-11	النوع
Male	45	49	41	63	84	115	119	154	185	203	224	227	طلاب
Female	20	28	28	58	74	92	101	129	161	135	210	249	طالبات
Total	65	77	69	121	158	207	220	283	346	338	434	476	المجموع

Enrolled Students by Program and Gender

المسجلون في برامج الدراسات العليا حسب النوع

Major	Male	Female	Total	التخصص
Exegesis & Hadith	24	20	44	التفسير والحديث
Jurisprudence and its Fundamentals	46	16	62	الفقه وأصوله
History & Islamic Civilization	6	14	20	التاريخ و الحضارة الإسلامية
Arabic Language & Literature	10	18	28	اللغة العربية و آدابها
Applied Sociology	37	25	62	علم الاجتماع التطبيقي
Special Education	2	17	19	تربية خاصة
Translation	0	15	15	الترجمة
Computer Science	2	5	7	علوم الحاسوب
Executive Master in Business Administration	3	4	7	الماجستير التنفيذي في إدارة الأعمال
Communication	17	34	51	الاتصال
Private Law	16	9	25	القانون الخاص
Public Law	50	14	64	القانون العام
Civil Engineering	9	0	9	الهندسة المدنية
Computer Engineering	1	3	4	هندسة الحاسوب
Electrical /Electronic Engineering	4	5	9	الهندسة الكهربائية والإلكترونية
Graduate Diploma in Education	0	50	50	دبلوم الدراسات العليا في التربية
Total	227	249	476	المجموع



Graduated Students Graduates

الخريجون
الدراسات العليا

Trend of Graduation

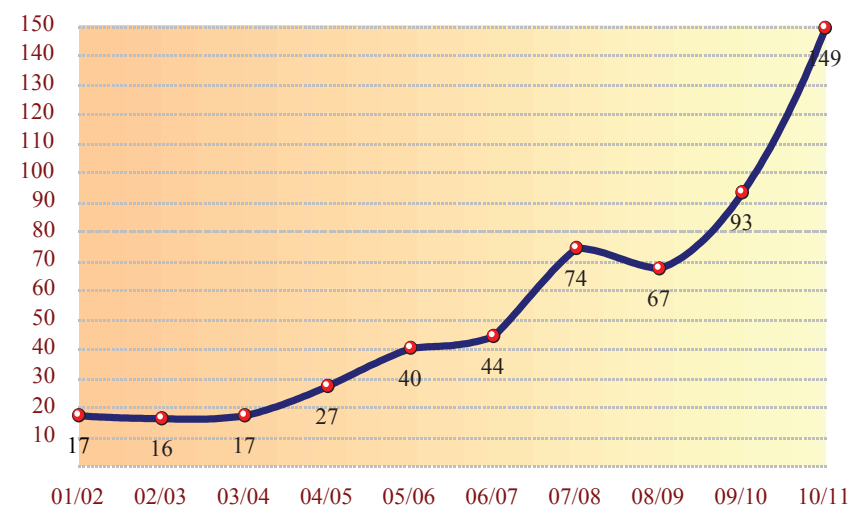
تطور أعداد الخريجين

Gender	01-02	02-03	03-04	04-05	05-06	06-07	07-08	08-09	09-10	10-11	النوع
Male	10	12	8	7	9	20	26	42	45	54	طلاب
Female	7	4	9	20	31	24	48	25	48	95	طالبات
Total	17	16	17	27	40	44	74	67	93	149	المجموع

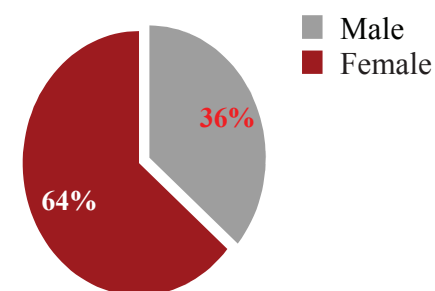
Graduated Students by Major and Gender

الخريجون حسب التخصص والنوع

Major	Male	Female	Total	التخصص
Exegesis & Hadith	12	7	19	التفسير والحديث
Jurisprudence and its Fundamentals	12	5	17	الفقه وأصوله
History & Islamic Civilization	2	8	10	التاريخ والحضارة الإسلامية
Arabic Language & Literature	3	3	6	اللغة العربية وآدابها
Applied Sociology	7	7	14	علم الاجتماع التطبيقي
Translation	0	7	7	الترجمة
Executive Master in Business Administration	2	3	5	الماجستير التنفيذي في إدارة الأعمال
Communication	0	4	4	الاتصال
Private Law	4	2	6	القانون الخاص
Public Law	8	3	11	القانون العام
Civil Engineering	3	0	3	الهندسة المدنية
Electrical /Electronic Engineering	1	0	1	الهندسة الكهربائية والإلكترونية
Graduate Diploma in Education	0	46	46	دبلوم الدراسات العليا في التربية
Total	54	95	149	المجموع



Graduated Students by Gender

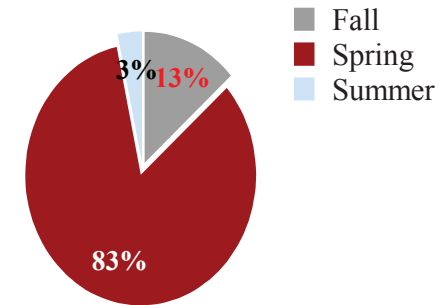


Graduated Students Graduates

الخريجون
الدراسات العليا

Graduated Students by Program and Graduation Semester الخريجون حسب البرنامج وفصل التخرج

Program	Fall	Spring	Summer	Total	التخصص
Exegesis & Hadith	5	14	0	19	التفسير والحديث
Jurisprudence and its Fundamentals	3	13	1	17	الفقه وأصوله
History & Islamic Civilization	1	6	3	10	التاريخ و الحضارة الإسلامية
Arabic Language & Literature	1	5	0	6	اللغة العربية و آدابها
Applied Sociology	0	14	0	14	علم الاجتماع التطبيقي
Translation	1	5	1	7	الترجمة
Executive Master in Business Administration	2	3	0	5	الماجستير التنفيذي في إدارة الأعمال
Communication	0	4	0	4	الاتصال
Private Law	3	3	0	6	القانون الخاص
Public Law	2	9	0	11	القانون العام
Civil Engineering	1	2	0	3	الهندسة المدنية
Electrical /Electronic Engineering	1	0	0	1	الهندسة الكهربائية والإلكترونية
Graduate Diploma in Education	0	46	0	46	دبلوم الدراسات العليا في التربية
Total	20	124	5	149	المجموع





Infrastructure & Resources

البنية التحتية والموارد

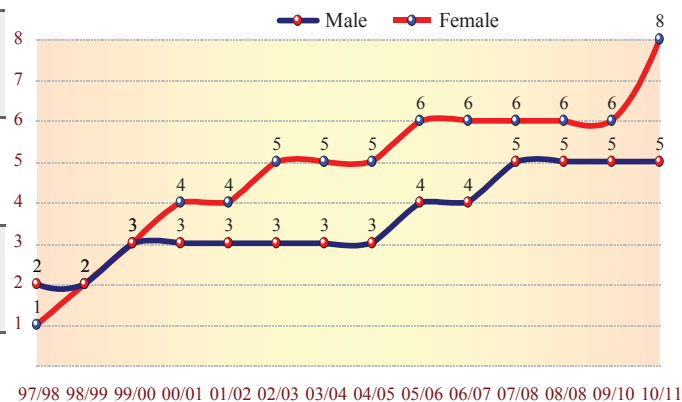
Infrastructure in Student Dorms

Development of Student Dorms

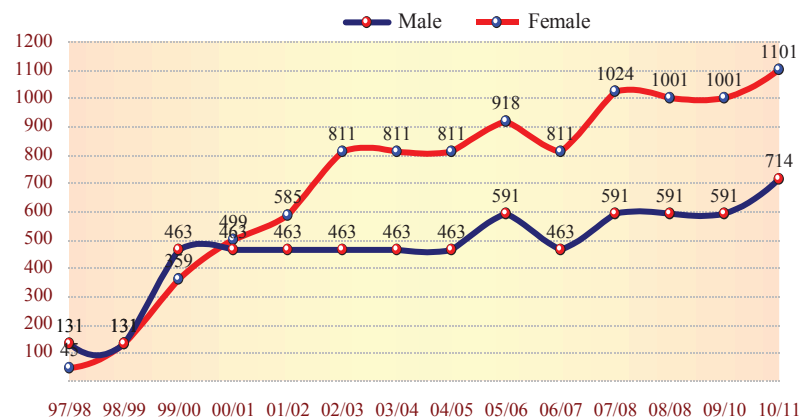
تطور السكن الطلابي

Dorms	Gender	97-98	98-99	99-00	00-01	01-02	02-03	03-04	04-05	05-06	06-07	07-08	08-09	09-10	10-11
Buildings	Male	2	2	3	3	3	3	3	3	4	4	5	5	5	5
	Female	1	2	3	4	4	5	5	5	6	6	6	6	6	8
Rooms	Male	131	131	463	463	463	463	463	463	591	463	591	591	591	714
	Female	45	131	359	499	585	811	811	811	918	811	1024	1001	1001	1101
Students	Male	178	215	256	315	355	450	515	650	730	899	880	948	998	1012
	Female	55	150	366	681	819	1004	1087	1218	1347	1481	1370	1325	1415	1750
Computer Labs	Male	0	0	2	2	2	3	3	3	4	4	5	5	5	5
	Female	0	0	0	2	2	3	4	5	6	6	6	6	6	8
Computers	Male	0	0	35	35	46	46	60	60	80	60	100	100	100	100
	Female	0	0	0	41	41	41	61	82	132	132	154	154	154	204

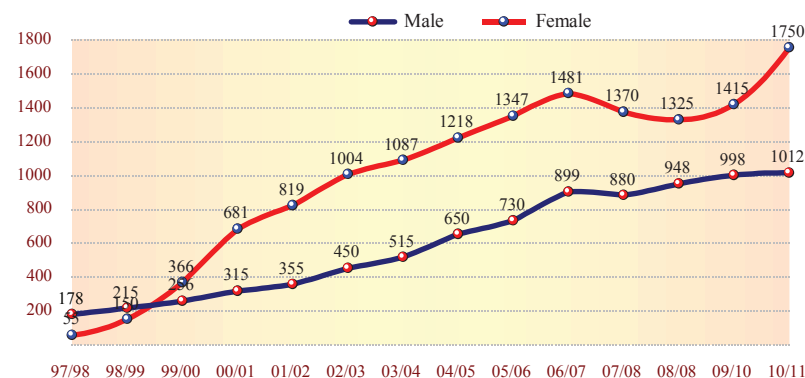
Development of Buildings in Dorms



Development of Rooms in Dorms



Development of Student Number in Dorms



Development of Library Holdings

تطور مقتنيات المكتبة

Year	Books (Copies)			Printed Periodicals		
	Arabic	Foreign	Total	Arabic	Foreign	Total
2010-2011	136300	78437	214737	241	618	859
2009 - 2010	131373	74210	205583	202	584	786
2008 - 2009	120538	67391	187929	215	623	838
2007 - 2008	110302	60977	171279	224	774	998
2006 - 2007	90141	58220	148361	198	578	776
2005 - 2006	77066	53655	130721	171	456	627
2004 - 2005	71874	47917	119791	168	345	513
2003 - 2004	67292	42209	109501	154	209	363
2002 - 2003	56859	39335	96194	116	178	294
2001 - 2002	49876	30203	80079	102	145	247
2000 - 2001	42072	26461	68533	89	103	192
1999 - 2000	32001	21952	53953	65	82	147
1998 - 1999	17635	14216	31851	32	41	73
1997 - 1998	743	405	1148	20	20	40

