



توفر وحدة البحوث المؤسسية في الجامعة بيانات ومعلومات شاملة حول أداء الجامعة في التعامل مع احتياجات المجتمع المحلي واحتياجات كافة المجتمعات بوجه عام. ويُعدّ هذا الكتاب الإحصائي السنوي الرابع واحداً من الإصدارات العديدة للجامعة، ويتضمن بيانات إحصائية حول أداء الجامعة ومعلومات حول الأنشطة المتعددة فيها. كما يوفر أساساً ذا مصداقية يعتمد عليه في تقييم مخرجات الأداء.

أمل أن يحقق الفائدة المرجوة لقرائه في إجراء البحوث وكتابة التقارير وتقييم احتياجات الجامعة. كما أرجو أن ييسر للقراء إبداء المقترحات التي من شأنها تعزيز الرقي في هذه المؤسسة العلمية.

أ. د. م. سامي عبد الحميد محمود

مدير الجامعة

حرمها الجامعي الرئيسي في المدينة الجامعية في الشارقة، أنشأت الجامعة مواقع أخرى في خورفكان وملجحه وكلباء، بالإضافة إلى عدة مواقع بإمارة الشارقة وذلك لتوفير التعليم والبرامج التدريبية التي تخدم بشكل مباشر العديد من المجتمعات في مدن إمارة الشارقة.

تتوافق الرسالة والرؤية الأكاديمية للجامعة مع السياسات المستنيرة والتطويرية لإمارة الشارقة ولدولة الإمارات العربية المتحدة. فقد حرصت الجامعة على إقامة علاقات تعاون دولي مع مؤسسات أكاديمية بارزة في أنحاء العالم تحقيقاً لأهدافها النبيلة في تطوير المعرفة وتحسين نوعية الحياة للجميع. وفي الوقت ذاته، تولي الجامعة كل الاحترام للحضارة والتقاليد المحلية، وتعزز بكل فخر التراث الثقافي الثري لمجتمعها.

وستبقى جامعة الشارقة مخلصاً ومكرسة لرسالتها الأصلية ولرؤية مؤسسها صاحب السمو الرئيس الأعلى للجامعة، من خلال تقديم خبرات تعليمية عالية الجودة، وتطوير ونشر المعرفة من خلال البحوث والاكتشافات، والاشتراك في دور حيوي في التنمية الاجتماعية الاقتصادية والثقافية لمجتمعها، والمساهمة مع العالم أجمع في إيجاد حلول فعالة للعديد من المشكلات الصعبة التي تواجه الإنسانية.

nity service and many technical professions. The University is fully cognizant of the pivotal role that it plays in the socio-economic development of the Emirate of Sharjah and the UAE. In addition to its main campus located in Sharjah University City, the University has several branch campus locations offering education and training programs that directly serve several communities throughout the Emirate of Sharjah.

The academic mission and vision of the University of Sharjah reflect the enlightened and progressive policies of the Emirate of Sharjah and the UAE. The University actively participates in international collaborations with prominent academic institutions around the globe in pursuit of advancing knowledge and improving the quality of life for all humans. At the same time, the University fully respects the UAE local culture and traditions and proudly fosters the rich cultural heritage of its community. It remains faithful and dedicated to its original mission and vision articulated by its His Highness, Founder and Supreme President of the University, namely to provide education and a learning experience of the highest quality, to advance

منذ أن وجه صاحب السمو الشيخ الدكتور سلطان بن محمد القاسمي عضو المجلس الأعلى للاتحاد حاكم الشارقة والرئيس الأعلى لجامعة الشارقة بتأسيس جامعة الشارقة في العام 1997، والجامعة تنطلق بكل قوة وثبات لتتبوأ موقعا متميزا كمؤسسة تعليمية على المستويين الوطني والإقليمي. كما حظيت الجامعة باهتمام عالمي من خلال اتفاقيات التعاون مع مؤسسات رائدة من شتى أنحاء العالم في مجالات التعليم العالي والبحث العلمي والطب.

تقدم الجامعة مجموعة متنوعة من برامج البكالوريوس والدراسات العليا في العديد من التخصصات مثل العلوم الإنسانية، الآداب والثقافة، العلوم الاجتماعية، الاتصال، الهندسة والعمارة، إدارة الأعمال، العلوم التطبيقية، الشريعة، القانون، الفنون الجميلة والتصميم، الطب البشري، طب الأسنان، الصيدلة والعلوم الصحية. كما تقدم الجامعة مجموعة من برامج الدبلوم والتخصصات المهنية من خلال كلية المجتمع والتي تؤهل الطلبة وظيفيا في مجالات خدمة المجتمع والمجالات الحرفية الفنية.

وتدرك الجامعة ما تقوم به من دور محوري في التطور الاجتماعي الاقتصادي لإمارة الشارقة ولدولة الإمارات ككل. فبالإضافة إلى

and disseminate knowledge through research and discovery, to play a vital role in the socio-economic and cultural development of its community and to engage with the world-at-large in finding effective solutions to the many challenging problems facing humanity.

The University's Institutional Research Unit (IRU) provides comprehensive data and information about the University's performance to address the needs of the local community and society-at-large. This Fourth Fact Book, produced by IRU, is one of several University publications compiling performance statistics and data about the University's numerous activities in order to provide a reliable basis upon which to evaluate performance outcomes. I hope that all readers find it useful for research, writing reports, gauging the University's needs and for making suggestions and proposals that might benefit the University.

Professor Samy A. Mahmoud, PhD, P. Eng.

Chancellor, University of Sharjah



منذ انطلاقتها عام 1997 بتوجيهات صاحب السمو الشيخ الدكتور سلطان بن محمد القاسمي- عضو المجلس الأعلى للاتحاد- حاكم إمارة الشارقة - الرئيس الأعلى للجامعة وجامعة الشارقة تنمو وتزدهر بقوة وتميز على المستوى المحلي والإقليمي والعالمي لتحقيق رؤيتها ورسالتها في نشر العلم والثقافة ورغد المجتمع وخطط التنمية بالموارد البشرية المؤهلة بجودة عالية، موفرة بيئة تعليمية حافظة لكل إبداع وجديد. وفيما لا يتجاوز اثنتا عشرة سنة من عمر تلك الجامعة الفتية بلغ عدد كلياتها أربعة عشر كلية تطرح تسع برامج دبلوم و برنامج الدبلوم العالي في التربية وأربعون برنامج بكالوريوس وثلاث عشرة برنامج ماجستير. وفي إطار مسيرة التميز هذه تضطلع وحدة البحوث المؤسسية بالمساهمة في توثيق أنشطة الجامعة وتقديم

The book contains two main sections, the first of which offers University statistics related to admitted, registered and graduating students and faculty and administrative staff. The second section presents further data and statistics, with respect to each college separately, in addition to data related to graduate programs at the University. Data and statistics are presented in a clear manner through user-friendly charts and graphs for the benefit of the reader.

The IRU hopes that you will find this year's 4th Annual Statistical Fact Book a valuable account of the University's activities and programs and that it proves beneficial to the reader, researcher and decision-maker alike.

Dr. Esam El-Din Agamy,
Director of the Institutional Research Unit

التحليلات والدراسات بهدف دعم عملة التطوير المستمر للخطط والبرامج الدراسية والأنشطة الأكاديمية والإدارية، بالإضافة إلى دعم اتخاذ القرار في ضوء بيانات ومؤشرات واضحة، في عالم تبني اقتصادياته وأنشطته على المعرفة والأرقام ومؤشرات الأداء.

ويسر وحدة البحوث المؤسسية أن تقدم الكتاب الإحصائي السنوي الرابع كأحد إصداراتها والذي يتضمن المعلومات والبيانات الإحصائية المتعلقة بتطور الجامعة في العام الأكاديمي 2008-2009 م.

ويتكون الكتاب من بابين رئيسيين، يحتوي الباب الأول على إحصاءات الجامعة بوجه عام من حيث أعداد الطلبة المقبولين والمسجلين والخريجين وأعضاء الهيئتين التدريسية والإدارية. وأما الباب الثاني فيتناول المزيد من

bachelor degree programs and 13 master degree programs.

To meet the highest levels of professional standards, the University's Institutional Research Unit (IRU) documents the University's activities and presents in-depth analyses and studies to support the continued development of study plans and programs, academic and administrative activities and informed decision-making processes. Well-documented analyses, based upon clear data and indicators, allow the University to plan its budget and activities according to accurate facts, figures and performance indicators.

The IRU is pleased to present this 4th Annual Statistical Fact Book as one of its publications, which records information, data and statistics on the University's activities for the year 2008/2009.

البيانات والإحصاءات الخاصة بكل كلية بصورة مستقلة، بالإضافة إلى برامج الدراسات العليا بالجامعة. وقد تم عرض البيانات والإحصاءات في صورة مبسطة مصاحبة بالرسوم البيانية التوضيحية لتيسر للقارئ الاستفادة منها.

ووحدة البحوث المؤسسية تأمل أن يمثل الكتاب إضافة إلى جهود إدارة الجامعة وأنشطتها لكي يستفيد منها القارئ والباحث ومنتخب القرار.

د. عصام الدين عجمي

مدير وحدة البحوث المؤسسية

Introduction Since its inception in 1997, upon the directives of His Highness Sheikh Dr. Sultan Bin Mohammed Al Qassimi, Member of the Supreme Council, Ruler of Sharjah, Founder and Supreme President of the University of Sharjah, the University has witnessed vast expansion and prospered to become a leading university locally, regionally and globally. Central to the University's vision and mission are the dissemination of knowledge and culture, interaction and engagement with the community, developing human resources to their fullest potential and providing an educational atmosphere fully conducive to innovation and creativity. In less than 12 short years, the University's colleges have grown in number to 14, offering nine diploma programs, a higher diploma program in Education, 40

العنوان - Title	Page
Foreword	مقدمة
Academic Programs	البرامج الأكاديمية II
Chapter One - الباب الأول	
University of Sharjah	جامعة الشارقة I
Main Facts at a glance	الحقائق الرئيسية في لمحة سريعة 3
Admitted Students	الطلبة المقبولون 4
Enrollment Students	الطلبة المسجلون 7
Graduate Students	الخريجون 9
Academic & Non Academic Staff	الهيئة الأكاديمية وغير الأكاديمية 10
Chapter Two (Colleges) - الباب الثاني (الكليات)	
College of Shari'a & Islamic Studies	كلية الشريعة والدراسات الإسلامية 13
College of Arts Humanities & Social Sciences	كلية الآداب والعلوم الإنسانية والاجتماعية 19
College of Business Administration	كلية إدارة الأعمال 29
College of Engineering	كلية الهندسة 39
College of Health Sciences	كلية العلوم الصحية 49
College of Law	كلية القانون 59
College of Fine Arts	كلية الفنون الجميلة 65
College of Communication	كلية الاتصال 74
College of Medicine	كلية الطب 80
College of Dentistry	كلية طب الأسنان 85
College of Pharmacy	كلية الصيدلة 90
Community College	كلية المجتمع 95
College of Sciences	كلية العلوم
Post Graduates	الدراسات العليا 102

College of Shari'a and Islamic Studies

- Fundamentals of Religion
- Jurisprudence & its Fundamentals

كلية الشريعة والدراسات الإسلامية

- أصول الدين
- الفقه وأصوله

College of Arts and Sciences

- Arabic language and Literature
- English language and Literature
- History and Islamic Civilization
- Sociology
- Education

كلية الآداب والعلوم

- اللغة العربية وآدابها
- اللغة الإنجليزية وآدابها
- التاريخ والحضارة الإسلامية
- علم الاجتماع
- التربية

College of Engineering

- Electrical and Electronic Engineering and Computer Engineering
- Civil Engineering
- Architectural Engineering

كلية الهندسة

- الهندسة الكهربائية والإلكترونية وهندسة الحاسوب
- الهندسة المدنية
- الهندسة المعمارية
- الهندسة الصناعية والإدارية

Industrial

College of Business Administration

- Accounting
- Business Administration
- Management Information Systems
- Public Administration

كلية إدارة الأعمال

- المحاسبة
- إدارة الأعمال
- نظم المعلومات الإدارية
- الإدارة العامة

College of Health Sciences

- Medical Laboratory Technology
- Medical Diagnostic Imaging
- Nursing
- Physiotherapy
- Health Services Administration
- Environmental Health and Nutrition
- Clinical Nutrition

كلية العلوم الصحية

- تكنولوجيا المختبرات الطبية
- التصوير التشخيصي الطبي
- التمريض
- العلاج الطبيعي
- إدارة الخدمات الصحية
- الصحة البيئية والتغذية
- التغذية العلاجية

College of Law

- Public Law
- Private Law

كلية القانون
• القانون العام
• القانون الخاص

College of Fine Arts

كلية الفنون الجميلة

College of Communication

- Print Journalism
- Broadcast Journalism
- Public Relations
- Visual Media

كلية الاتصال
• الصحافة المطبوعة
• الصحافة الإذاعية والتلفزيونية
• العلاقات العامة
• الاتصال المرئي

College of Medicine

كلية الطب

College of Dentistry

كلية طب الأسنان

College of Pharmacy

كلية الصيدلة

Community College

كلية المجتمع

College of Sciences

كلية العلوم

- Computer Science
- Chemistry
- Mathematics
- Applied physics
- Biotechnology

• علوم الحاسوب
• الكيمياء
• الرياضيات
• الفيزياء التطبيقية
• علوم الحياة التطبيقية

Master Degrees

Fiqh (Jurisprudence) and its Fundaments
Exegesis (Interpretation) and Hadith
Arabic language and Literature
History and Islamic Civilization
Translation
Computer Sciences
Executive Master of Business Administration (EMBA)
Civil Engineering
Electrical and Electronic Engineering
Computer Engineering
Public Law
Private Law
Communication

الدراسات العليا (برامج الماجستير)

الفقه وأصوله
التفسير والحديث
اللغة العربية وآدابها
التاريخ والحضارة الإسلامية
الترجمة
علوم الحاسوب
ماجستير تنفيذي في إدارة الأعمال
الهندسة المدنية
الهندسة الكهربائية والإلكترونية
هندسة الحاسوب
القانون العام
القانون الخاص
الاتصال



جامعة الشارقة

أهداف الجامعة:

تهدف الجامعة إلى أن تكون رافداً من روافد الفكر الإنساني ومركزاً للاستنباط ونشر وتجديد المعارف وتنمية الموارد البشرية وإعداد المتخصصين في الدراسات الإسلامية والعلوم الاجتماعية والإنسانية والعلوم الطبيعية التطبيقية والتقنية من أجل تطوير المجتمع نحو الأفضل وللحفاظ على هويته العربية الإسلامية والإسهام في تلبية احتياجاته ولتحقيق ذلك تتخذ الجامعة عدة وسائل من أهمها:

- ♦ توفير فرص الدراسة في مجالات المعرفة المختلفة تلبية لحاجات المجتمع ومتطلبات التنمية الشاملة.
- ♦ إعداد القوى البشرية المؤهلة في حقول المعرفة المختلفة تلبية لمتطلبات التنمية الشاملة محلياً وإقليمياً.
- ♦ دعم الدراسات التي تعنى بالمحافظة على التراث الوطني وتأصيله وتطويره.
- ♦ تنمية المعرفة والعناية بالثقافة العربية الإسلامية والدراسات والتطوير العلمي.
- ♦ التركيز على دراسة الحضارة في العالمين العربي والإسلامي مع الاهتمام بالدراسات المتعلقة بالجزيرة العربية ودولة الإمارات العربية المتحدة في عصور التاريخ المختلفة.
- ♦ تقديم الاستشارات والخدمات الفنية والدراسات في العلوم والتقنيات المختلفة للدوائر والمؤسسات الحكومية والخاصة.
- ♦ توفير فرص التعلم المستمر في مختلف المجالات العلمية من أجل الإسهام في عملية التطوير المهني المتواصل للمجتمع.
- ♦ تشجيع البحث العلمي مع التركيز على البحوث التطبيقية التي تتطلبها خطط التنمية على مستوى الإمارة والدولة.
- ♦ دعم حركة التأليف والترجمة والنشر العلمي.
- ♦ عقد المؤتمرات والندوات وحلقات النقاش وورش العمل.
- ♦ توثيق الروابط العلمية والثقافية مع مؤسسات التعليم العالي الوطنية والعربية والأجنبية.

جامعة الشارقة



University of Sharjah



Mission

The University of Sharjah aims to fulfill its obligations and responsibilities towards its students, add to human knowledge and scientific research, meet the needs of society and enhance higher education in the country in coordination with the other institutions of higher learning.

Objectives

1. Studying opportunities in the various spheres of knowledge in order to meet the needs of the community and the requirements of comprehensive development.
2. Preparing a qualified workforce in the various fields of knowledge, capable of meeting the needs of comprehensive development at the local as well as the regional levels.
3. Initiating and supporting studies that seek to preserve the national heritage, its continuity and development.
4. Fostering and increasing knowledge of the Arab Islamic culture and supporting studies and scientific development.
5. Focusing on the study of civilization in the Arab and Islamic Worlds, with special attention to the history of Arabia and the United Arab Emirates throughout the ages.
6. Offering consultancies and provision of technical services and studies in the different areas of science and technology to departments and organizations in the public and private sectors.
7. Offering continuing education opportunities in the various fields of knowledge in order to support the continuing process of professional development of the community.
8. Promoting scientific research and scholarship, with special focus on applied research needed by the development plans at the level of the Emirate and the State.
9. Supporting publication of scholarly works, translation and scientific research.
10. Strengthening scientific and cultural ties with institutions of higher education locally, regionally and internationally.

UNIVERSITY
OF SHARJAH

Main Facts *AT A GLANCE*

الحقائق الرئيسية في لمحة سريعة

العام الأكاديمي 2008/2009 Academic Year

Graduated Students الخريجون

Undergraduates	1332	المرحلة الجامعية
Graduates	67	الدراسات العليا
Total	1399	المجموع

Graduated Students الخريجون

Male	508	طلاب
Female	891	طالبات
Total	1399	المجموع

University Staff العاملون في جامعة الشارقة

Academic Staff	490	أعضاء الهيئة التدريسية
Non Academic Staff	754	الإداريون
Total	1244	المجموع

Admitted Students المقبولون

Undergraduates	3213	المرحلة الجامعية
Graduates	145	الدراسات العليا
Total	3358	المجموع

Students who have been admitted and registered
الطلبة الذين قبلوا بالجامعة وقاموا بالتسجيل في المساقات

Enrolled Students المسجلون

Undergraduates	8359	المرحلة الجامعية
Graduates	338	الدراسات العليا
Total	8697	المجموع

Total number of registered students
مجموع الطلبة المسجلين في الجامعة

Trend of Admitted Students تطور أعداد المقبولين

Gender	97-98	98-99	99-00	00-01	01-02	02-03	03-04	04-05	05-06	06-07	07-08	08-09	النوع
Male	259	339	508	433	523	527	596	716	1040	1160	1257	1288	طلاب
Female	417	491	722	786	774	843	891	1155	1688	1820	1696	2070	طالبات
Total	676	830	1230	1219	1297	1370	1487	1871	2728	2980	2953	3358	المجموع

Admitted Students by Degree Level and Gender المقبولون حسب المرحلة الدراسية والنوع

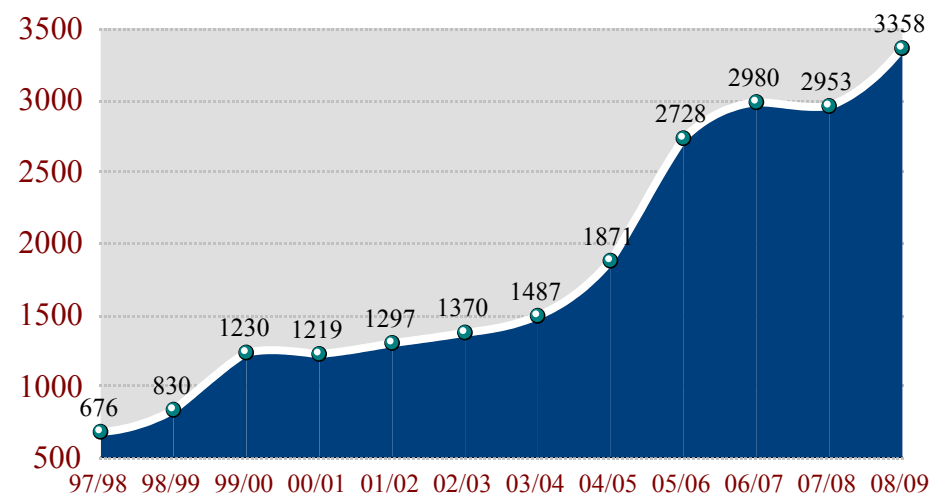
Level	Male	Female	Total	المرحلة
Under graduates	1200	2013	3213	المرحلة الجامعية
Graduates	88	57	145	الدراسات العليا
Total	1288	2070	3358	المجموع

Admitted Students by College and Admission Semester المقبولون حسب الكلية وفصل القبول

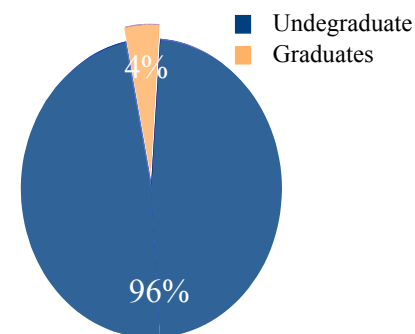
College	Fall	Spring	Total	الكلية
Shari'a & Islamic Studies	112	59	171	الشريعة والدراسات الإسلامية
Arts Humanities & Social Sciences	107	36	143	الأداب والعلوم الإنسانية والاجتماعية
Sciences	21	5	26	العلوم
Business Administration	276	77	353	إدارة الأعمال
Engineering	439	86	525	الهندسة
Health Sciences	101	48	149	العلوم الصحية
Law	273	83	356	القانون
Fine Arts	57	1	58	الفنون الجميلة
Communication	129	52	181	الاتصال
Medicine	118	1	119	الطب
Dentistry	107	1	108	طب الأسنان
Pharmacy	62	25	87	الصيدلة
Community College	810	272	1082	كلية المجتمع
Total	2612	746	3358	المجموع

Admitted Graduate students by Program and Gender الطلبة المقبولون في الدراسات العليا

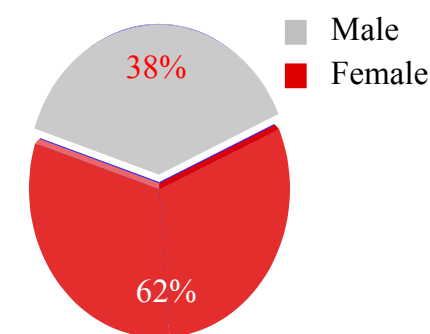
	Male	Female	Total	
Master Programs	88	52	140	برامج الماجستير
Diploma	0	5	5	الدبلوم في التربية
Total	88	57	145	المجموع



Admitted Students by Degree Level



Admitted Students by Gender



Trend of Admitted Undergraduate Students

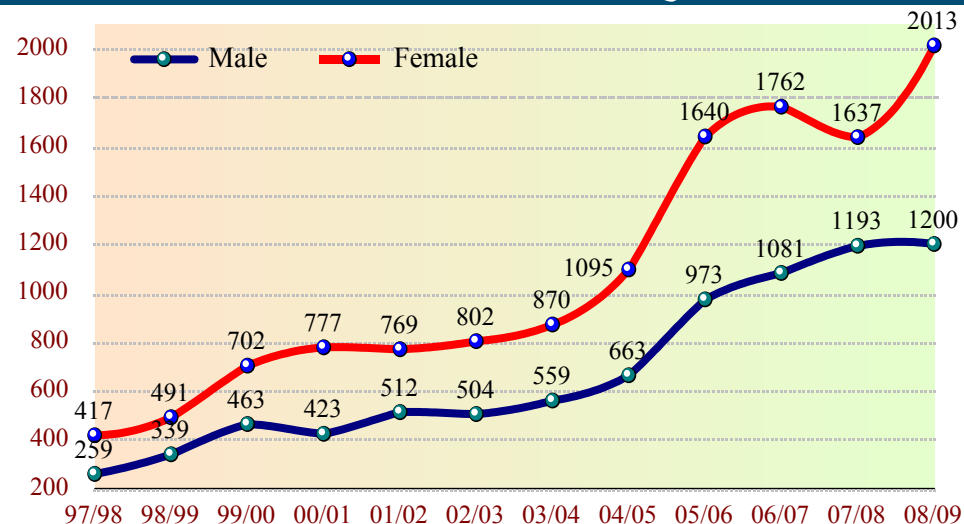
تطور أعداد الطلبة المقبولين بالمرحلة الجامعية

Gender	97-98	98-99	99-00	00-01	01-02	02-03	03-04	04-05	05-06	06-07	07-08	08-09	النوع
Male	259	339	463	423	512	504	559	663	973	1081	1193	1200	طلاب
Female	417	491	702	777	769	802	870	1095	1640	1762	1637	2013	طالبات
Total	676	830	1165	1200	1281	1306	1429	1758	2613	2843	2830	3213	المجموع

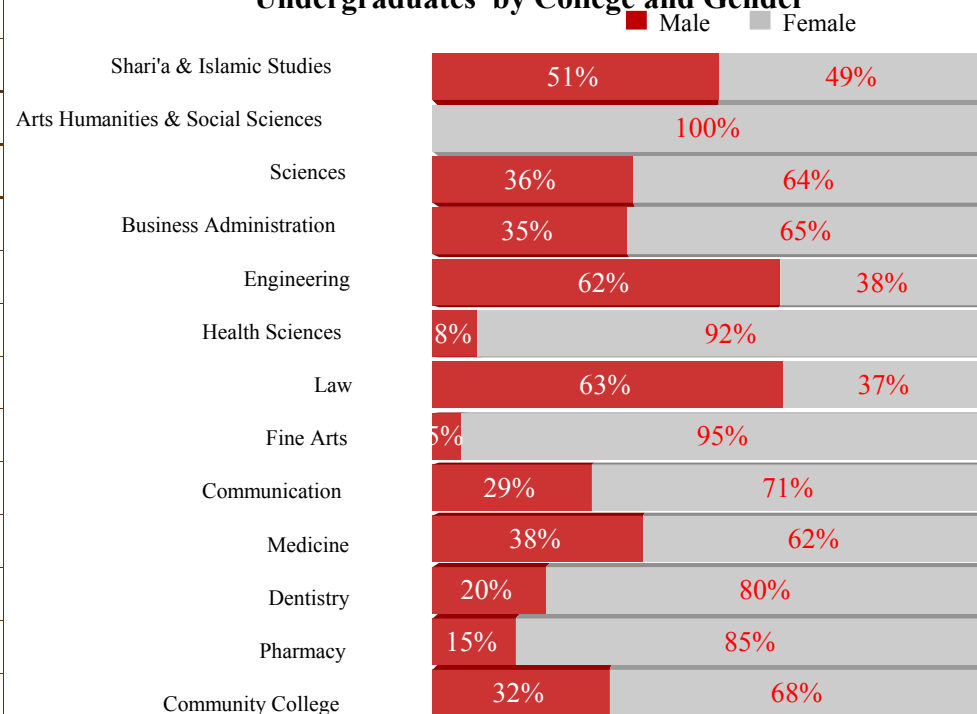
Admitted Undergraduates by College and Gender

طلبة المرحلة الجامعية المقبولين حسب
الكلية والنوع

College	Male	Female	Total	الكلية
Shari'a & Islamic Studies	57	54	111	الشريعة والدراسات الإسلامية
Arts Humanities & Social Sciences	0	115	115	الأداب والعلوم الإنسانية والاجتماعية
Sciences	9	16	25	العلوم
Business Administration	122	227	349	إدارة الأعمال
Engineering	319	192	511	الهندسة
Health Sciences	12	137	149	العلوم الصحية
Law	204	120	324	القانون
Fine Arts	3	55	58	الفنون الجميلة
Communication	50	125	175	الاتصال
Medicine	45	74	119	الطب
Dentistry	22	86	108	طب الأسنان
Pharmacy	13	74	87	الصيدلة
Community College	344	738	1082	كلية المجتمع
University	1200	2013	3213	المجموع



Undergraduates by College and Gender



Trend of Admitted Graduate Students

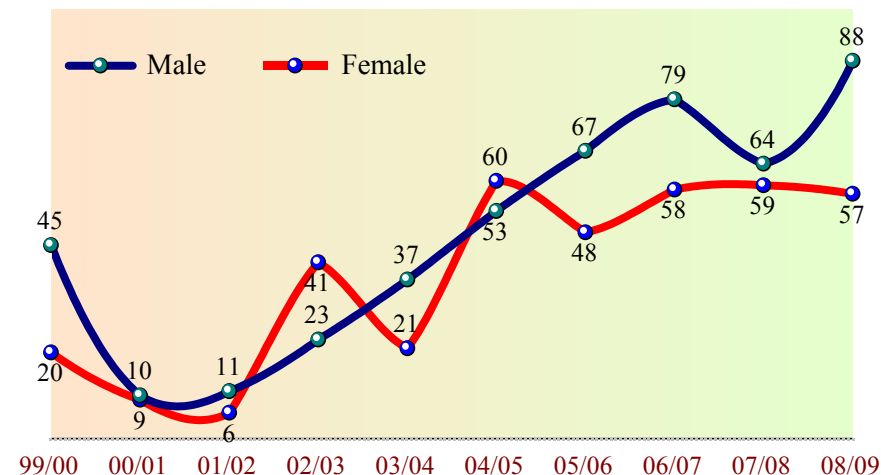
تطور أعداد الطلبة المقبولين بالدراسات العليا

Gender	99-00	00-01	01-02	02-03	03-04	04-05	05-06	06-07	07-08	08-09	النوع
Male	45	10	11	23	37	53	67	79	64	88	طلاب
Female	20	9	6	41	21	60	48	58	59	57	طالبات
Total	65	19	16	64	58	113	115	137	123	145	المجموع

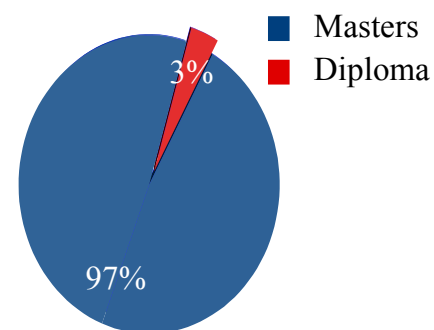
Admitted Graduate Students by Program and Gender

المقبولون بالدراسات العليا
حسب البرنامج والنوع

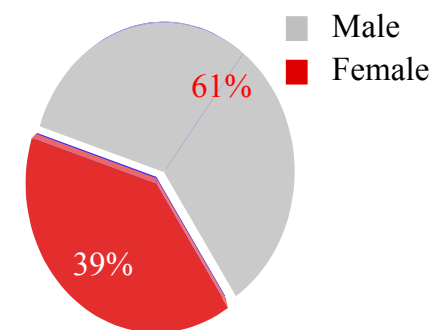
Program	Male	Female	Total	البرنامج
Jurisprudence and its Fundamentals	27	14	41	الفقه و أصوله
Exegesis & Hadith	12	7	19	التفسير والحديث
Arabic Language & Literature	1	7	8	اللغة العربية وآدابها
History & Islamic Civilization	4	2	6	التاريخ والحضارة الإسلامية
Computer Science	1	0	1	علوم الحاسوب
Translation	1	8	9	الترجمة
EMBA	2	2	4	الماجستير التنفيذي في إدارة الأعمال
Private Law	7	2	9	القانون الخاص
Public Law	19	4	23	القانون العام
Civil Engineering	7	0	7	الهندسة المدنية
Computer Engineering	2	1	3	هندسة الحاسوب
Electrical /Electronic Engineering	3	1	4	الهندسة الصناعية والإدارية
Communication	2	4	6	الاتصال
General Diploma in Education	0	5	5	الدبلوم في التربية
Total	88	57	145	الإجمالي



Graduate Students By Program



Graduate Students by Gender



Trend of Enrolled Students

تطور أعداد المسجلين

Gender	97-98	98-99	99-00	00-01	01-02	02-03	03-04	04-05	05-06	06-07	07-08	08-09	النوع
Male	259	509	873	1155	1471	1612	1763	2028	2372	2819	3125	3096	طلاب
Female	417	829	1433	2114	2621	2905	3077	3539	4500	4999	5451	5601	طالبات
Total	676	1338	2306	3269	4092	4517	4840	5567	6872	7818	8576	8697	المجموع

Enrolled Students by Degree Level and Gender

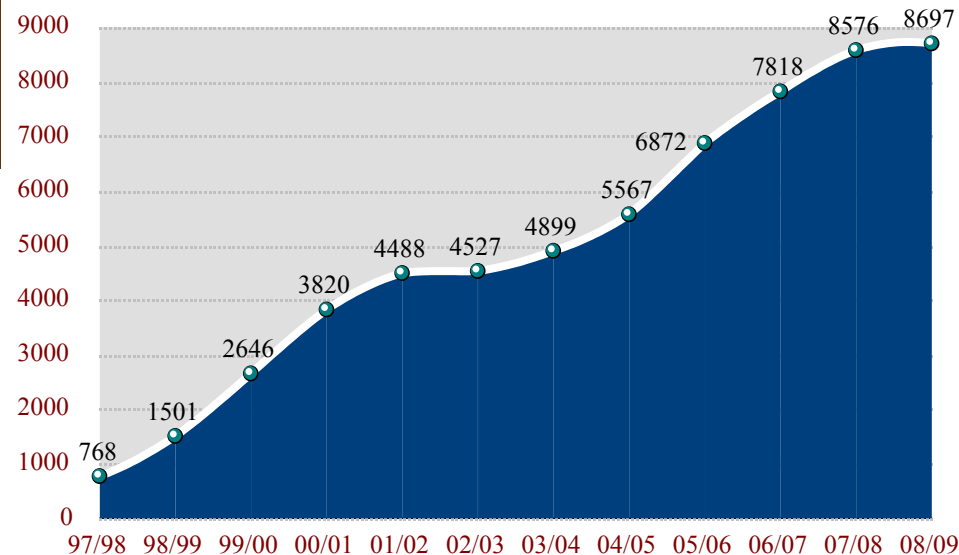
المسجلون حسب المستوى
الدراسي والنوع

Level	Male	Female	Total	المرحلة
Under graduates	2893	5466	8359	المرحلة الجامعية
Graduates	203	135	338	الدراسات العليا
Total	3096	5601	8697	المجموع

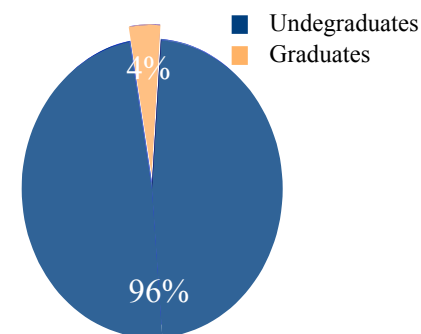
Enrolled Students by College and Gender

المسجلون حسب الكلية والنوع

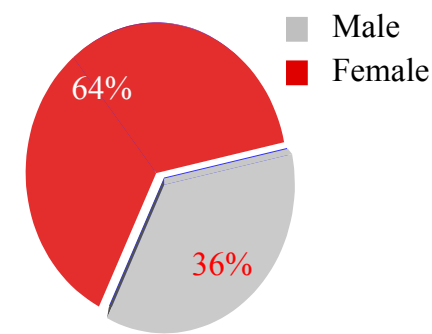
College	Male	Female	Total	الكلية
Shari'a & Islamic Studies	288	281	569	الشريعة والدراسات الإسلامية
Arts Humanities & Social Sciences	22	557	579	الأداب والعلوم الإنسانية والاجتماعية
Sciences	25	69	94	العلوم
Business Administration	305	560	865	إدارة الأعمال
Engineering	657	485	1142	الهندسة
Health Sciences	39	478	517	العلوم الصحية
Law	676	414	1090	القانون
Fine Arts	14	106	120	الفنون الجميلة
Communication	267	750	1017	الاتصال
Medicine	155	342	497	الطب
Dentistry	62	409	471	طب الأسنان
Pharmacy	40	273	313	الصيدلة
Community College	545	876	1421	كلية المجتمع
Non Degree Program	1	1	2	
Total	3096	5601	8697	المجموع



Enrolled Students by Degree Level



Enrolled Students by Gender



Trend of Enrolled Students (Undergraduate)

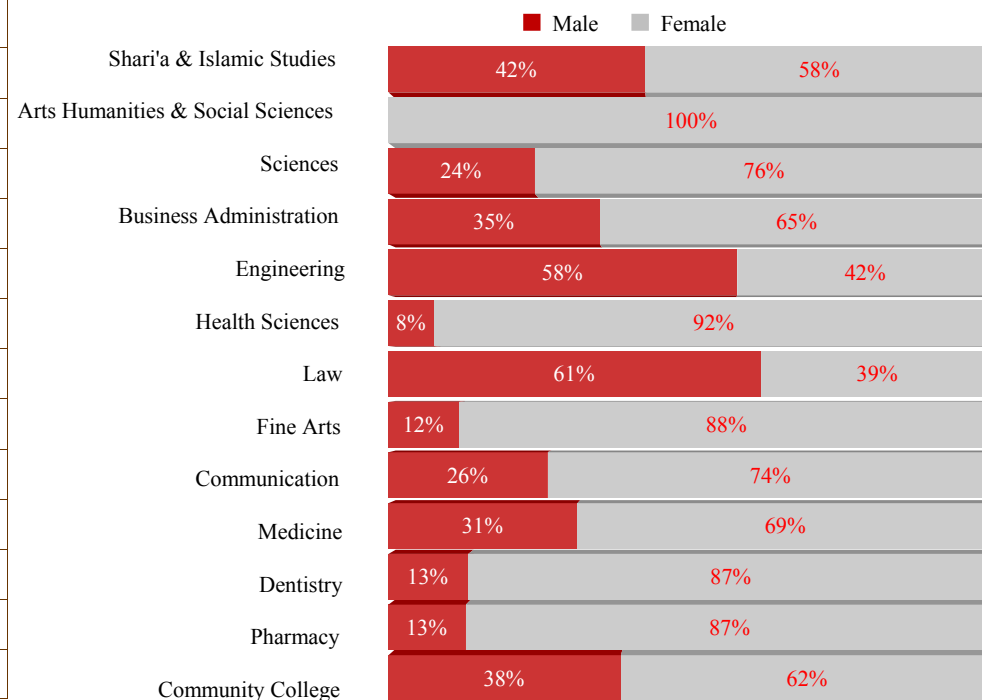
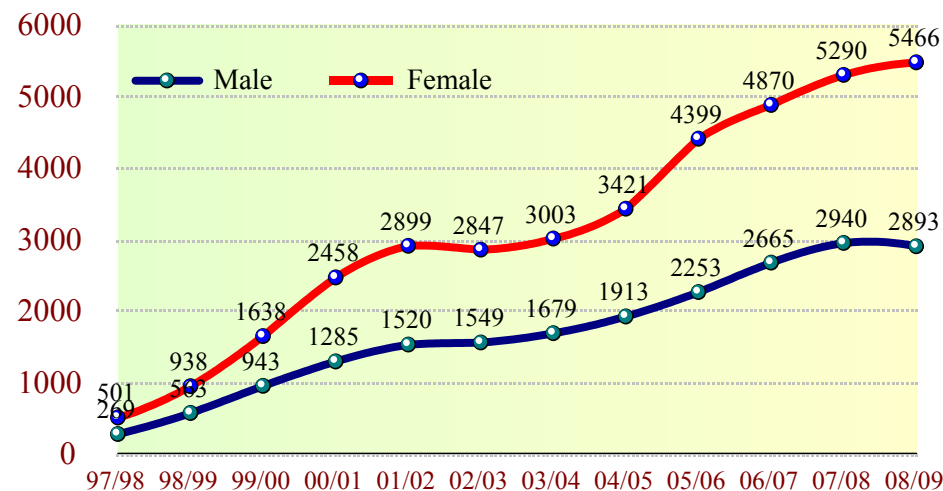
تطور أعداد المسجلين في المرحلة الجامعية

Gender	97-98	98-99	99-00	00-01	01-02	02-03	03-04	04-05	05-06	06-07	07-08	08-09	النوع
Male	269	563	943	1285	1520	1549	1679	1913	2253	2665	2940	2893	طلاب
Female	501	938	1638	2458	2899	2847	3003	3421	4399	4870	5290	5466	طالبات
Total	770	1501	2581	3743	4419	4396	4682	5334	6652	7535	8230	8359	المجموع

Undergraduate Students by College and Gender

طلبة المرحلة الجامعية المسجلون حسب الكلية والنوع

College	Male	Female	Total	الكلية
Shari'a & Islamic Studies	177	241	418	الشريعة والدراسات الإسلامية
Arts Humanities & Social Sciences	0	505	505	الآداب والعلوم الإنسانية والاجتماعية
Sciences	21	66	87	العلوم
Business Administration	297	554	851	إدارة الأعمال
Engineering	646	476	1122	الهندسة
Health Sciences	39	478	517	العلوم الصحية
Law	632	396	1028	القانون
Fine Arts	14	106	120	الفنون الجميلة
Communication	265	744	1009	الاتصال
Medicine	155	342	497	الطب
Dentistry	62	409	471	طب الأسنان
Pharmacy	40	273	313	الصيدلة
Community College	545	876	1421	المجتمع
Total	2893	5466	8359	المجموع



Graduated Students University of Sharjah

الخريجون
جامعة الشارقة

Trend of Students Graduation

تطور أعداد الخريجين

Gender	00-01	01-02	02-03	03-04	04-05	05-06	06-07	07-08	08-09	النوع
Male	43	130	168	213	256	394	370	468	508	طلاب
Female	212	318	374	480	551	955	750	813	891	طالبات
Total	255	448	542	693	807	1349	1120	1281	1399	المجموع

Graduated Students by Degree Level and Gender

الخريجون حسب المستوى الدراسي والنوع

	Male	Female	Total	
Under graduates	466	866	1332	المرحلة الجامعية
Graduates	42	25	67	الدراسات العليا
Total	508	891	1399	المجموع

Graduated Students by College and Gender

خريجو المرحلة الجامعية حسب الكلية والنوع

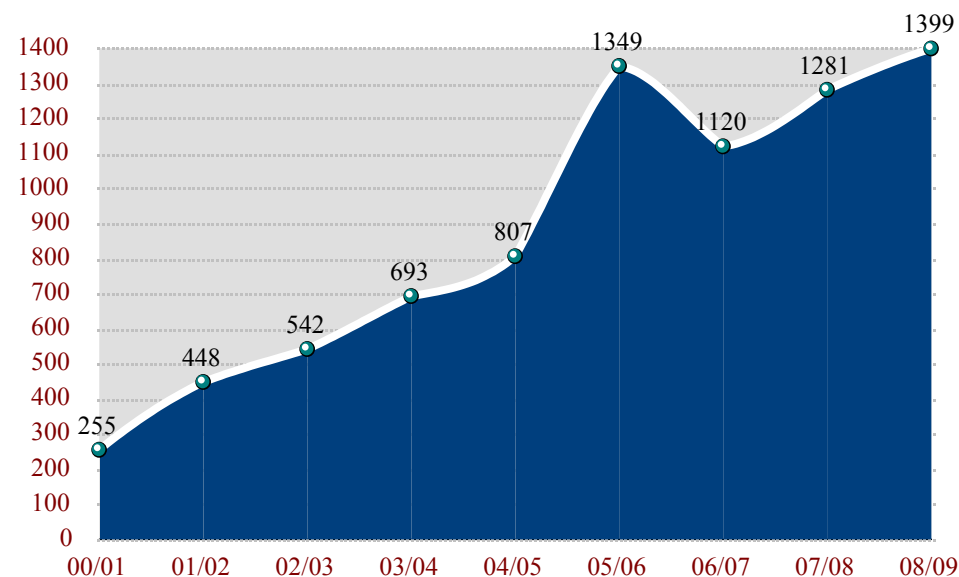
(Undergraduate)

College	Male	Female	Total	الكلية
Shari'a & Islamic Studies	27	51	78	الشريعة والدراسات الإسلامية
Arts Humanities & Social Sciences	0	93	93	الآداب والعلوم الإنسانية والاجتماعية
Sciences	3	12	15	العلوم
Business & Administration	32	88	120	إدارة الأعمال
Engineering	59	39	98	الهندسة
Health Sciences	8	79	87	العلوم الصحية
Law	84	56	140	القانون
Fine Arts	1	6	7	الفنون الجميلة
Communication	62	153	215	الاتصال
Pharmacy	8	31	39	الصيدلة
Community College	182	258	440	كلية المجتمع
Total	466	866	1332	المجموع

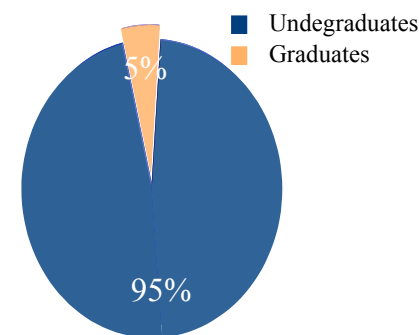
Graduated Students by type of Program and Gender

خريجو الدراسات العليا حسب البرنامج والنوع

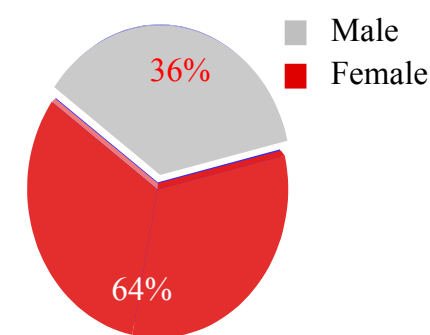
	Male	Female	Total	
Master Programs	34	20	54	برامج الماجستير
Diploma in Education	8	5	13	الدبلوم في التربية
Total	42	25	67	المجموع



University Graduates by Level



University Graduates by Gender



Academic Staff by College and Gender

أعضاء هيئة التدريس حسب الكلية والنوع

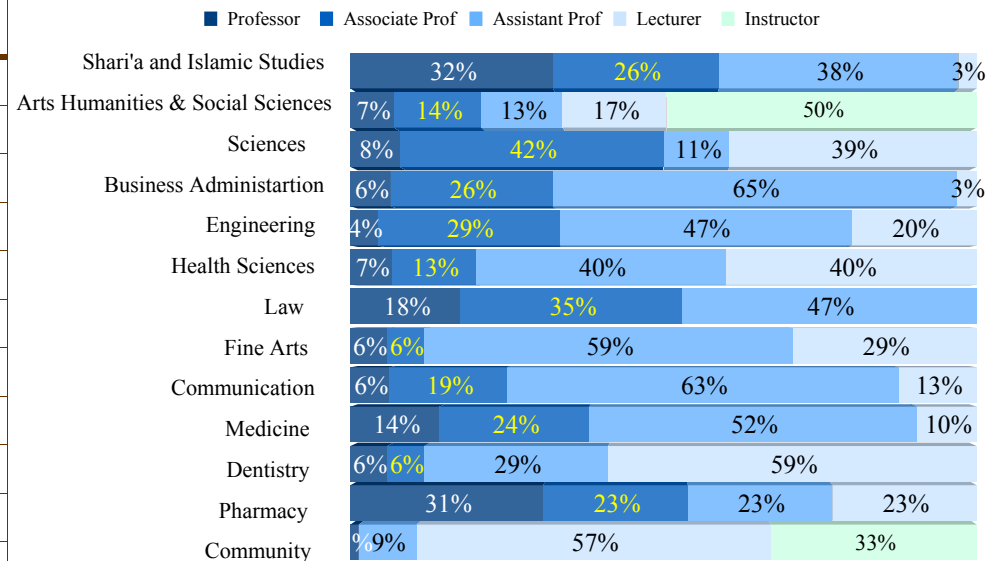
College	Male	Female	Total	الكلية
Shari'a and Islamic Studies	31	3	34	الشريعة والدراسات الإسلامية
Arts Humanities & Social Sciences	77	38	115	الآداب والعلوم الإنسانية والاجتماعية
Sciences	35	7	42	العلوم
Business Administration	23	8	31	إدارة الأعمال
Engineering	38	7	45	الهندسة
Health Sciences	14	16	30	العلوم الصحية
Law	15	2	17	القانون
Fine Arts	9	8	17	الفنون الجميلة
Communication	30	2	32	الاتصال
Medicine	14	7	21	الطب
Dentistry	8	9	17	طب الأسنان
Pharmacy	9	4	13	الصيدلة
Community	49	27	76	المجتمع
Total	352	138	490	المجموع

Academic Staff by Rank and Gender

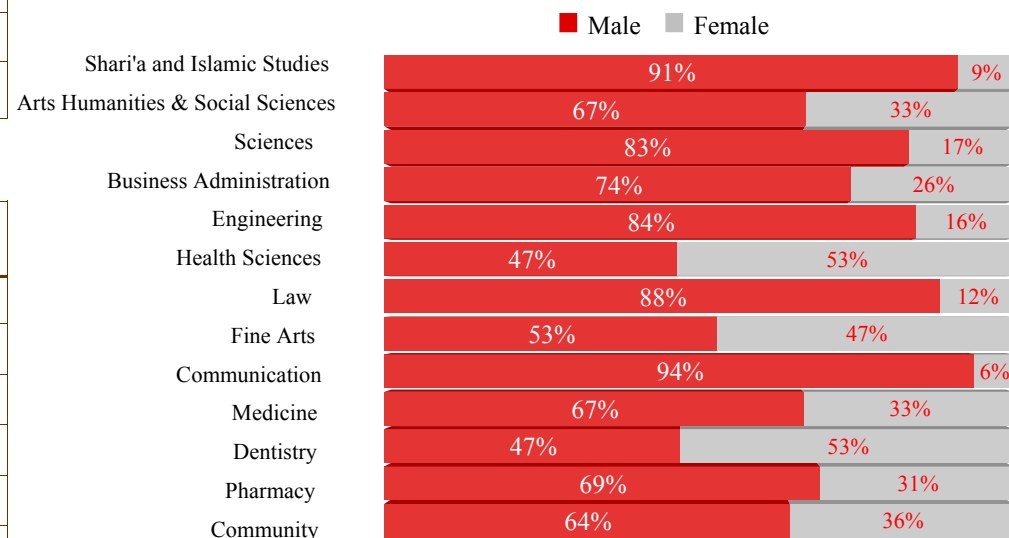
أعضاء هيئة التدريس حسب الرتبة العلمية والنوع

Academic Rank	Male	Female	Total	الرتبة العلمية
Professor	41	3	43	أستاذ
Associate Prof.	83	4	86	أستاذ مشارك
Assistant Prof.	112	41	153	أستاذ مساعد
Lecturer	72	52	127	مدرس
Instructor	44	38	81	محاضر
Total	352	138	490	المجموع

Academic Staff by College & Academic Rank (%) 2008/2009



Academic Staff by College & Gender 2008/2009



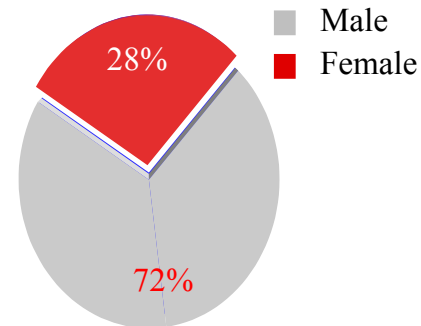
Academic Staff by College and Nationality أعضاء هيئة التدريس حسب الجنسية والكلية

College	UAE	G.C.C.	Other Arabs	Europe & USA	Others	Total	الكلية
Shari'a and Islamic Studies	2		30	1	1	34	الشريعة والدراسات الإسلامية
Arts Humanities & Social Sciences	6		59	41	9	115	الآداب والعلوم الإنسانية والاجتماعية
Sciences	3		30	6	3	42	العلوم
Business Administration	1		12	11	7	31	إدارة الأعمال
Engineering			23	17	5	45	الهندسة
Health Sciences	1	1	19	5	4	30	العلوم الصحية
Law	2		14	1		17	القانون
Fine Arts			2	9	6	17	الفنون الجميلة
Communication	1		29	2		32	الاتصال
Medicine			9	4	8	21	الطب
Dentistry			7	3	7	17	طب الأسنان
Pharmacy			10	3		13	الصيدلة
Community			69	4	3	76	المجتمع
Total	16	1	313	107	53	490	المجموع

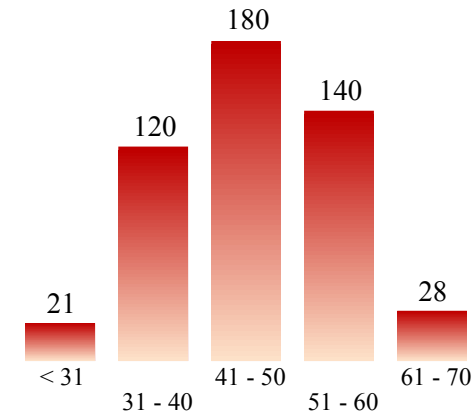
Academic Staff by Nationality and Gender أعضاء هيئة التدريس حسب الجنسية والنوع

Nationality	Male	Female	Total	الجنسية
UAE	7	9	16	مواطنون
G.C.C.	0	1	1	دول مجلس التعاون الخليجي
Other Arab Country	242	71	313	دول عربية أخرى
Europe & USA	69	38	107	أوروبا — الولايات المتحدة الأمريكية
Others	34	19	53	أخرى
Total	352	138	490	المجموع

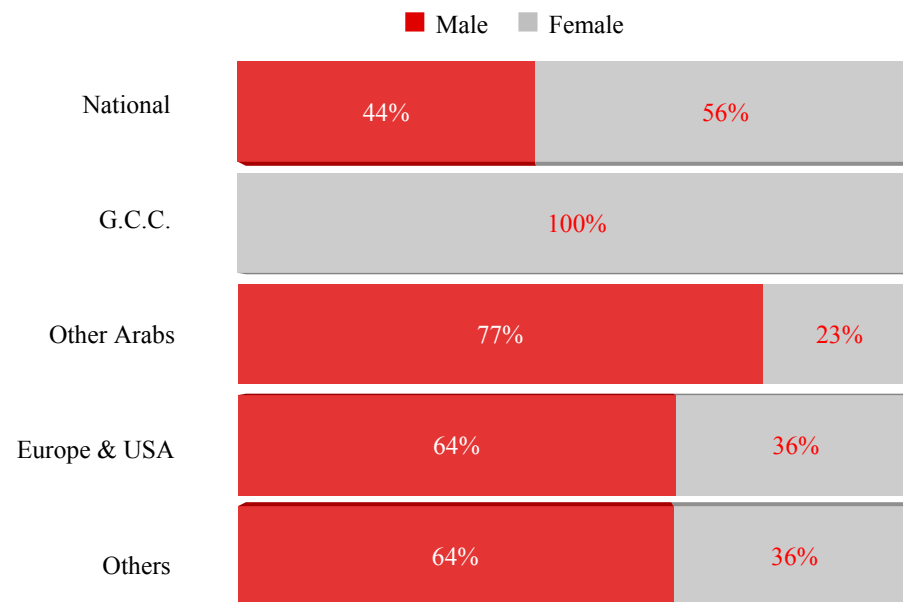
Academic Staff by Gender



Academic Staff by Age Group



Academic Staff by Nationality and Gender




Non Academic Staff University of Sharjah

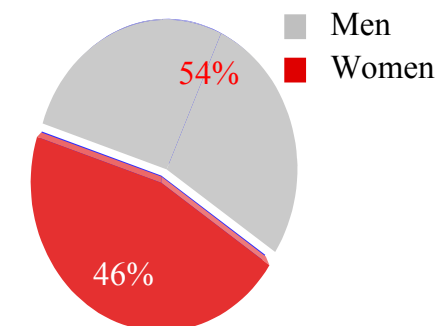
العاملون غير الأكاديميين
جامعة الشارقة

Non Academic Staff by Unit & Gender				العاملون من غير الأكاديميين حسب الإدارة والنوع
Department	Male	Female	Total	القسم
Central Laboratories	6	1	7	المختبرات المركزية
Media Center	12	2	14	المركز الإعلامي
Library	18	9	27	المكتبة
Clinics	11	12	23	إدارة الخدمات الطبية
Purchasing Department	11	5	16	إدارة الخدمات والمشتريات
Public Relations Department	7	2	9	إدارة العلاقات العامة
Admission & Registration Department	13	15	28	إدارة القبول والتسجيل
Financial Department	12	7	19	إدارة المالية
Physical Plant	83	8	91	إدارة المنشآت والمرافق والصيانة
Human Resources Department	9	5	14	إدارة الموارد البشرية
Academic Support Services	0	1	1	عمادة الخدمات الأكاديمية المساندة
Student Affairs (Women)	3	63	66	عمادة شؤون الطالبات
Student Affairs (Men)	46	0	46	عمادة شؤون الطلاب
College of Communication	10	5	15	كلية الاتصال
College of Arts, Humanities and Social Sciences	7	16	23	كلية الآداب و العلوم الإنسانية و الاجتماعية
College of Arts, Humanities and Social Sciences, khourfakan	1	2	3	كلية الآداب والعلوم - خورفكان
College of Graduate Studies & Research	6	7	13	كلية الدراسات العليا و البحث العلمي
College of Shari'a & Islamic Studies	8	12	20	كلية الشريعة و الدراسات الإسلامية
College of Pharmacy	3	4	7	كلية الصيدلة
College of Medicine	8	6	14	كلية الطب البشري
College of Science	11	14	25	كلية العلوم
College of Health Sciences	5	18	23	كلية العلوم الصحية
College of Fine Arts & Design	5	3	8	كلية الفنون الجميلة و التصميم
College of Law	3	5	8	كلية القانون
Community College	32	54	86	كلية المجتمع
College of Engineering	20	16	36	كلية الهندسة
College of Business Administration	5	11	16	كلية إدارة الأعمال
College of Dentistry	6	11	17	كلية طب الاسنان
Center of Continuing Education & Community Service	4	5	9	مركز التعليم المستمر وخدمة المجتمع
Information Technology Center	29	12	41	مركز تقنية المعلومات
Career Advising and Student Training Office	1	4	5	مكتب التوجيه الوظيفي و تدريب الطلبة
HH Special Advisor	2	1	3	مكتب المستشار الخاص لشؤون التعليم العالي
Chancellor Office	5	3	8	مكتب مدير الجامعة
Vice Chancellor for Academic Affairs	3	1	4	مكتب نائب مدير الجامعة للشؤون الأكاديمية
Vice Chancellor for Financial & Administrative Affairs	3	3	6	مكتب نائب مدير الجامعة للشؤون الإدارية والمالية
Vice Chancellor for medical Colleges	2	1	3	مكتب نائب مدير الجامعة للكليات الطبية
Total	410	344	754	المجموع

No. of Employees by Colleges



Staff by Gender





كلية الشريعة والدراسات الإسلامية

رسالة الكلية

تتجلى رسالة كلية الشريعة والدراسات الإسلامية في ما يلي:

- ♦ بناء جيل يعتز بدينه وحضارته وانتمائه لأُمته.
- ♦ تكوين الشخصية المسلمة التي تجمع بين الأصالة والمعاصرة في مجال الشريعة والدراسات الإسلامية.
- ♦ تهيئة خريجها ليؤدوا دورا مهما في خدمة مجتمع دولة الإمارات خاصة والمجتمع العربي والإسلامي بصفة عامة
- ♦ الإسهام في رفع الوعي الديني والإسلامي

أقسام الكلية:

- ♦ قسم أصول الدين
- ♦ قسم الفقه وأصوله



College of Shari'a & Islamic Studies



Mission of the College :

1. Produce a generation that is proud of its religion and has a well-rounded understanding of its teachings, a generation that is equipped with specialist knowledge so that it can endeavor to implant Islamic values in society.
2. Develop Muslim personalities that are balanced with respect to both the Shari'a and the Law.
3. Deepen its students' knowledge of Shari'a and Islamic Studies.
4. Prepare its graduates to play a leading role in society and raise the religious and legal consciousness of their communities.
5. Provide a unique opportunity for its students to deepen their understanding of the teachings of the Shari'a and the tenets of modern civil law.

College Departments:

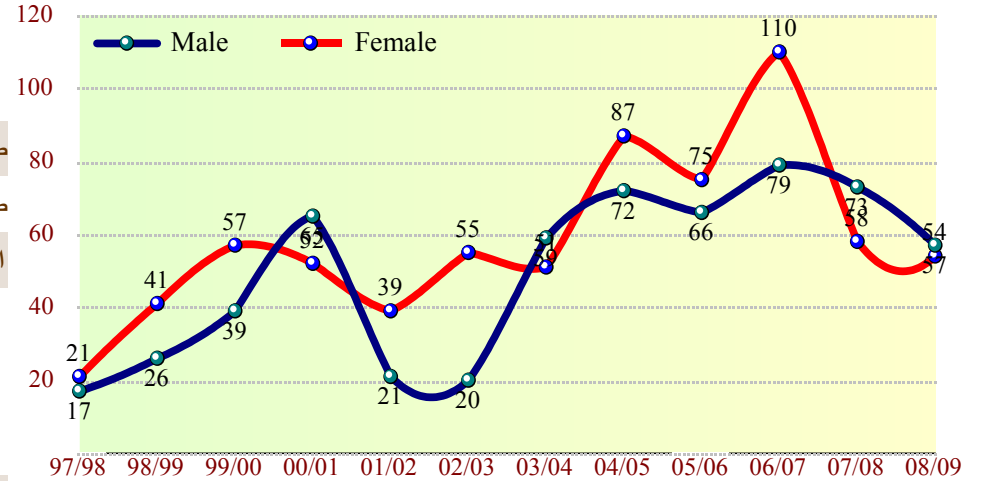
- ◆ Department of Fundamentals of Religion
- ◆ Department of Jurisprudence & its Fundamentals

Shari'a & Islamic Studies

Trend of Admitted Students

تطور أعداد المقبولين

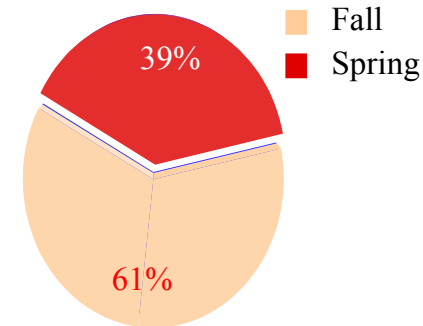
Gender	97-98	98-99	99-00	00-01	01-02	02-03	03-04	05-04	05- 06	06-07	07-08	08-09	النوع
Male	17	26	39	65	21	20	59	72	66	79	73	57	طلاب
Female	21	41	57	52	39	55	51	87	75	110	58	54	طالبات
Total	38	67	96	117	60	75	110	159	141	189	131	111	المجموع



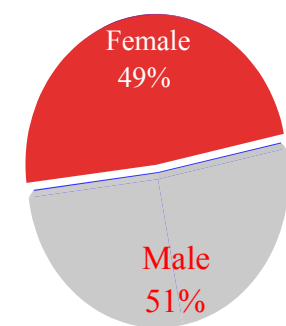
Admitted Students by Major and Admission Semester المقبولون حسب التخصص وفصل القبول

Major	Fall	Spring	Total	التخصص
Fundamentals of Religion	29	29	58	أصول الدين
Jurisprudence & its Fundamentals	39	14	53	الفقه و أصوله
Total	68	43	111	المجموع

Admitted Students by Semester



Admitted Students by Gender

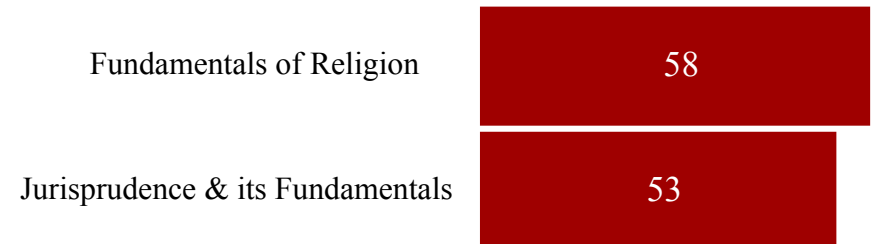


Admitted Students by Major and Gender

المقبولون حسب التخصص والنوع

Major	Male	Female	Total	التخصص
Fundamentals of Religion	26	32	58	أصول الدين
Jurisprudence & its Fundamentals	31	22	53	الفقه و أصوله
Total	57	54	111	المجموع

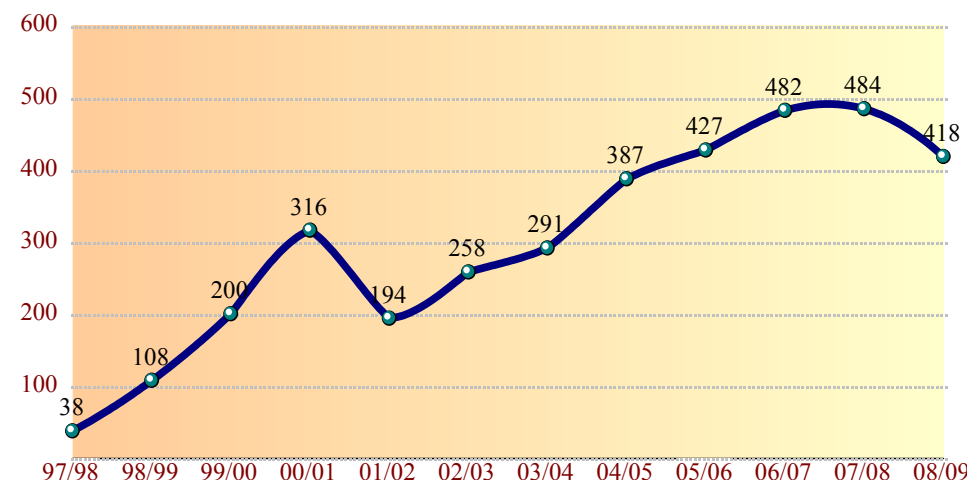
Admitted Students by Major



Trend of Enrolled Students

تطور أعداد المسجلين

Gender	97-98	98-99	99-00	00-01	01-02	02-03	03-04	04-05	05-06	06-07	07-08	08-09	النوع
Male	17	42	83	140	43	67	85	139	153	175	189	177	طلاب
Female	21	66	117	176	151	191	206	248	274	307	295	241	طالبات
Total	38	108	200	316	194	258	291	387	427	482	484	418	المجموع

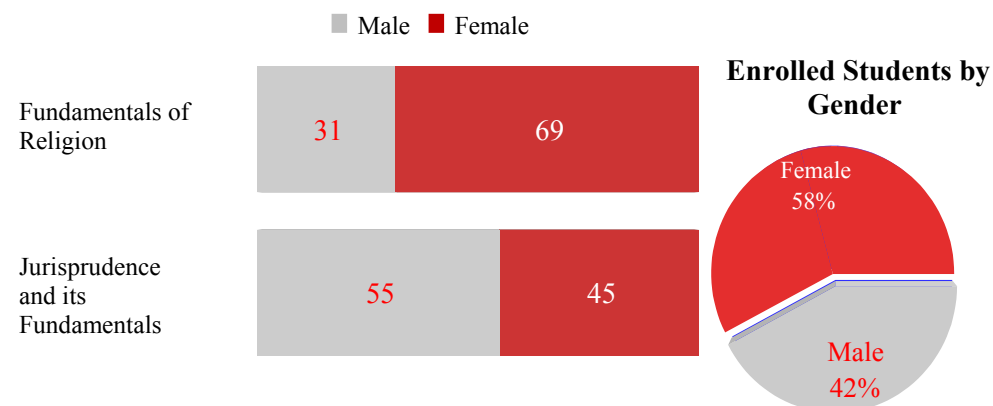


Enrolled Students by Major and Gender

المسجلون حسب التخصص والنوع

Major	Male	Female	Total	التخصص
Fundamentals of Religion	70	153	223	أصول الدين
Jurisprudence and its Fundamentals	107	88	195	الفقه وأصوله
Total	177	241	418	المجموع

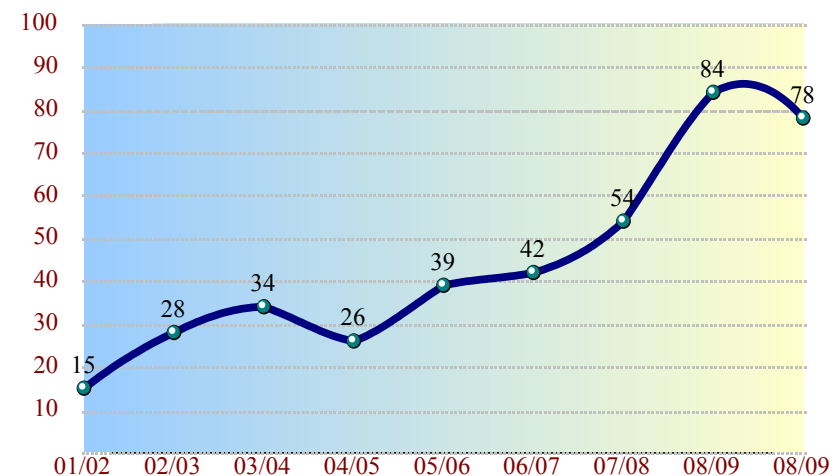
Enrolled Students by Major and Gender



Trend of Graduation

تطور أعداد الخريجين

Gender	00-01	01-02	02-03	03-04	04-05	05-06	06-07	07-08	08-09	النوع
Male	3	1	6	6	6	11	21	27	27	طلاب
Female	12	27	28	20	33	31	33	57	51	طالبات
Total	15	28	34	26	39	42	54	84	78	المجموع

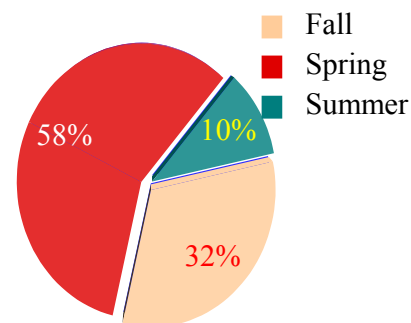


Graduated Students by Major and Gender

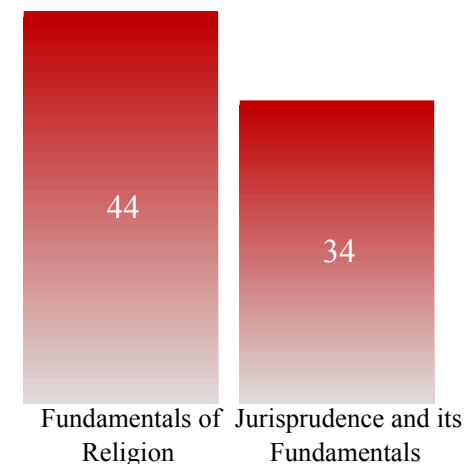
الخريجون حسب التخصص والنوع

Major	Male	Female	Total	التخصص
Fundamentals of Religion	11	33	44	أصول الدين
Jurisprudence and its Fundamentals	16	18	34	الفقه و أصوله
Total	27	51	78	المجموع

Graduated Students by Semester



Graduated Students by Major

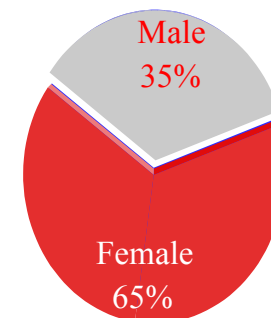


Graduated Students by Major and Graduation Semester

الخريجون حسب التخصص وفصل التخرج

Major	Fall	Spring	Summer	Total	التخصص
Fundamentals of Religion	15	25	4	44	أصول الدين
Jurisprudence and its Fundamentals	10	20	4	34	الفقه و أصوله
Total	25	45	8	78	المجموع

Graduated Students by Gender



Academic Staff College of Shari'a & Islamic Studies

أعضاء هيئة التدريس كلية الشريعة والدراسات الإسلامية

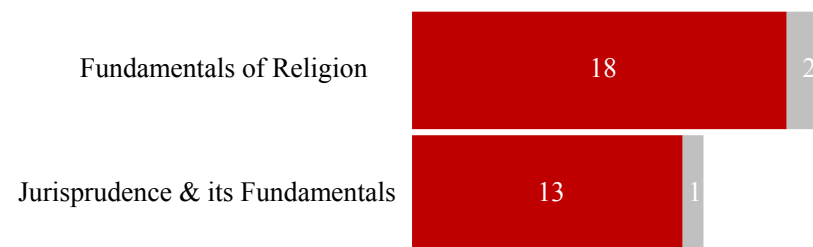
Academic Staff by Department and Gender				أعضاء هيئة التدريس حسب القسم والنوع
Department	Male	Female	Total	القسم
Fundamentals of Religion	18	2	20	أصول الدين
Jurisprudence & its Fundamentals	13	1	14	الفقه و أصوله
Total	31	3	34	المجموع

Academic Staff by Department and Nationality						أعضاء هيئة التدريس حسب القسم والجنسية
Department	UAE	Other Arabs	Europe & USA	Others	Total	القسم
Fundamentals of Religion	1	18	0	1	20	أصول الدين
Jurisprudence & its Fundamentals	1	12	1	0	14	الفقه و أصوله
Total	2	30	1	1	34	المجموع

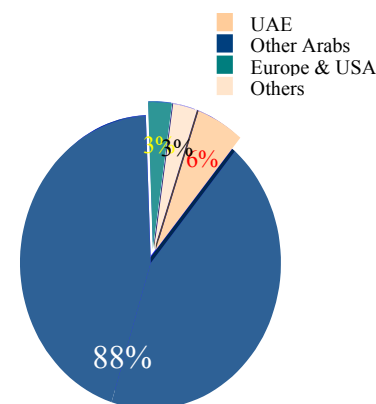
Academic Staff by Department and Academic Rank						أعضاء هيئة التدريس حسب القسم والرتبة العلمية
Department	Professor	Associate Professor	Assistant Professor	Lecturer	Total	القسم
Fundamentals of Religion	6	7	6	1	20	أصول الدين
Jurisprudence & its Fundamentals	5	2	7	0	14	الفقه و أصوله
Total	11	9	13	1	34	المجموع

Academic Staff by Department and Age Group						أعضاء هيئة التدريس حسب القسم والعمر
Department	31 - 40	41 - 50	51 - 60	61 - 70	Total	القسم
Fundamentals of Religion	2	6	4	8	20	أصول الدين
Jurisprudence & its Fundamentals	1	5	4	4	14	الفقه و أصوله
Total	3	11	8	12	34	المجموع

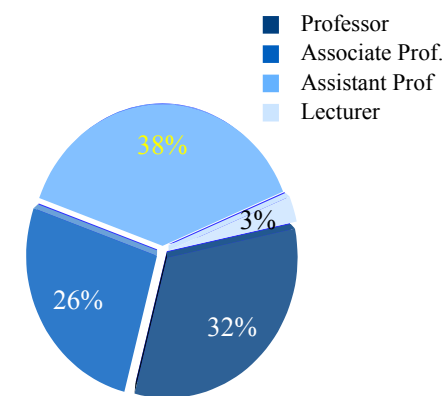
Academic Staff by Department



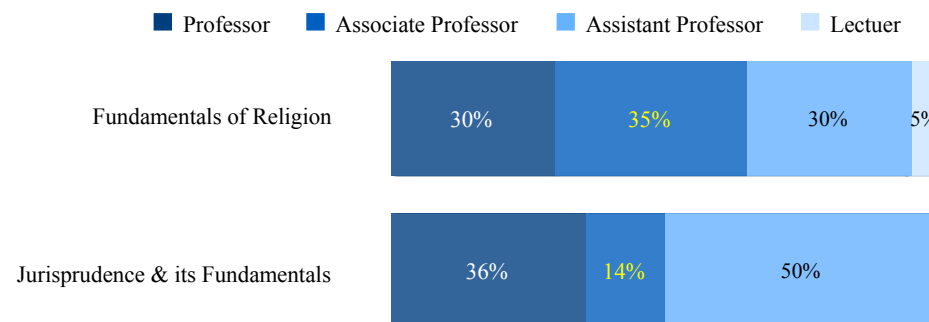
Academic Staff by Nationality



Academic Staff by Rank



Academic Staff by Department and Academic Rank





كلية الآداب والعلوم الإنسانية والاجتماعية

رسالة الكلية

تقوم كلية الآداب والعلوم منذ نشأتها عام 1997 بتزويد الطلبة بثقافة عالية في شتي الحقول الإنسانية والعلمية ليتمكنوا من خدمة مجتمعاتهم بكل اقتدار وإخلاص من خلال برنامج أكاديمي متوازن. وتعمل جادة لإعداد أجيال من الخريجين القادرين على التعبير عن ثقافتهم الأصلية بمهارة وباللغتين العربية والانجليزية انطلاقاً من وعيها بهوية المجتمع العربية والإسلامية.

أقسام الكلية

- ◆ اللغة العربية وآدابها
- ◆ اللغة الانكليزية و آدابها
- ◆ التاريخ والحضارة الإسلامية
- ◆ علم الاجتماع
- ◆ التربية

كلية الآداب والعلوم الإنسانية والاجتماعية



College of Arts, Humanities & Social Sciences



Mission of the College :

The mission of the College of Arts and Sciences is to provide its students with intellectually challenging education in the fields of arts and sciences enabling them to develop and enrich their society. With a balance of liberal arts and Science education, the College aims to prepare students for the hard uncertainties in the world, for the career challenges of tomorrow, and for building a better world. The College strives to instill in its students the love of learning that would deepen their knowledge of themselves and make them better citizens. Cognizant of regional needs and aspirations, the College of Arts and Sciences seeks to prepare graduates for effectively expressing their views effectively in both Arabic and English.

College Departments:

- Department of Arabic Language and Literature
- Department of English Language and Literature
- Department of History and Islamic Civilization
- Department of Sociology
- Department of Education

Admission

College of Arts, Humanities & Social Sciences

المقبولون
كلية الآداب والعلوم الإنسانية والاجتماعية

Trend of Admitted Students

تطور أعداد المقبولين

Gender	97-98	98-99	99-00	00-01	01-02	02-03	03-04	05-04	05-06	06-07	07-08	08-09	النوع
Male	5	36	41	50	90	31	29	9	9	17	43	0	طلاب
Female	150	225	260	345	345	219	204	176	164	199	216	115	طالبات
Total	155	261	301	395	435	250	233	185	173	216	259	115	المجموع

Admitted Students by Type of Admission and Gender

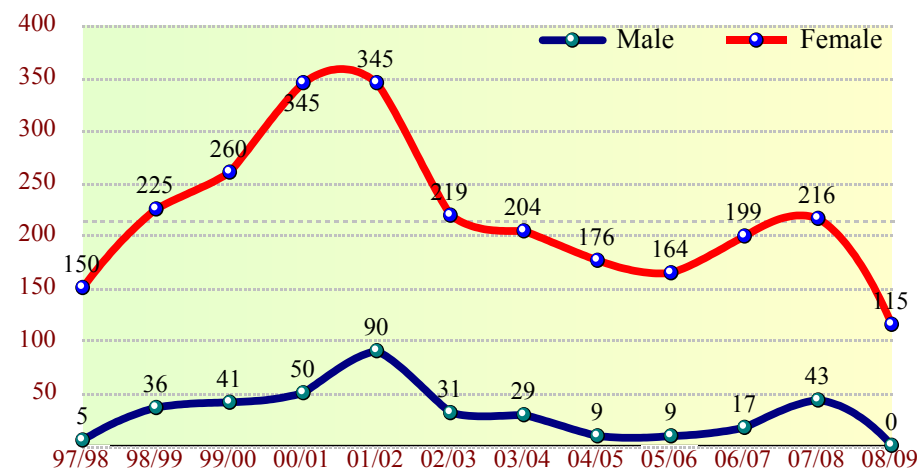
المقبولون حسب نوع القبول

Type	Male	Female	Total	النوع
IEP Students	0	29	29	طلبة برنامج اللغة الإنجليزية المكثف
Students in Majors	0	86	86	الطلبة في التخصصات
Total	0	115	115	المجموع

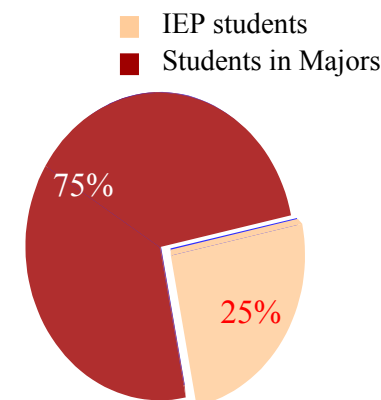
Admitted Students by Type of Admission and Semester

المقبولون حسب نوع القبول
وفصل القبول

Type	Fall	Spring	Total	نوع القبول
IEP Students	23	6	29	طلبة برنامج اللغة الانجليزية المكثف
Students in Majors	63	23	86	الطلبة في التخصصات
Total	86	29	115	المجموع



Admitted Students by Type of Admission



Admission

College of Arts, Humanities & Social Sciences

المقبولون
كلية الآداب والعلوم الإنسانية والاجتماعية

Admitted Students by Department and Admission Semester

المقبولون حسب
القسم وفصل القبول

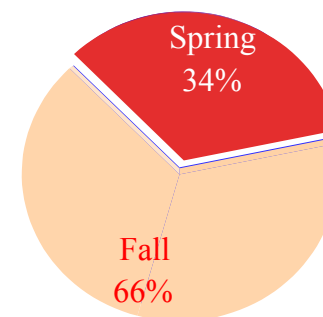
Department	Fall	Spring	Total	القسم
Arabic Language and Literature	4	14	18	اللغة العربية وآدابها
English Lang. and Literature	33	8	41	اللغة الانجليزية وآدابها
History and Islamic Civilization	5	1	6	التاريخ والحضارة الإسلامية
Sociology	34	16	50	علم الاجتماع
Total	76	39	115	المجموع

Admitted Students by Department and Gender


المقبولون حسب القسم
والنوع

Department	Male	Female	Total	القسم
Arabic Language and Literature	0	18	18	اللغة العربية وآدابها
English Lang. and Literature	0	41	41	اللغة الانجليزية وآدابها
History and Islamic Civilization	0	6	6	التاريخ والحضارة الإسلامية
Sociology	0	50	50	علم الاجتماع
Total	0	115	115	المجموع

Admitted students by Semester



Admitted Students by Department



IEP Students by Department and Admission Semester

طلبة برنامج اللغة الانجليزية
المكتف حسب القسم وفصل القبول

Department	Fall	Spring	Total	القسم
English Language and Literature	23	6	29	اللغة الانجليزية وآدابها
Total	23	6	29	المجموع

IEP Students by Department and Gender


طلبة برنامج اللغة الانجليزية المكتف حسب
القسم والنوع

Department	Male	Female	Total	القسم
English Language and Literature	0	29	29	اللغة الانجليزية وآدابها
Total	0	29	29	المجموع

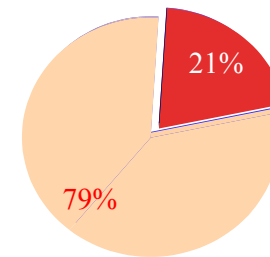
IEP Students by Department and Semester

Fall Spring

English Language and Literature



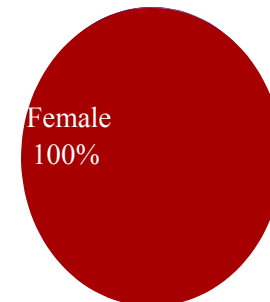
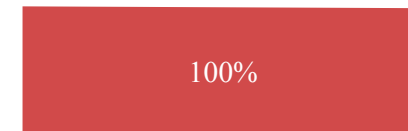
Fall Spring



IEP Students by Department and Gender

Male Female

English Language and Literature



IEP : Intensive English Program

Admitted

College of Arts, Humanities & Social Sciences

المقبولون

كلية الآداب والعلوم الإنسانية والاجتماعية

Admitted Students by Major Admission Semester

الطلبة المقبولون حسب التخصص وفصل القبول

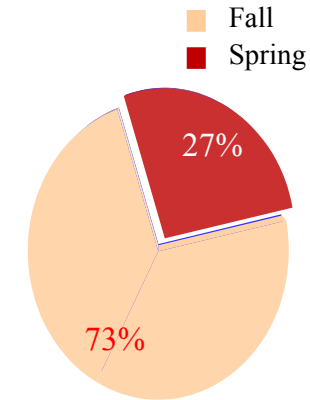
Department	Fall	Spring	Total	القسم
Arabic Language and Literature	14	4	18	اللغة العربية وآدابها
English Lang. and Literature	10	2	12	اللغة الانجليزية وآدابها
History and Islamic Civilization	5	1	6	التاريخ والحضارة الإسلامية
Sociology	34	16	50	علم الاجتماع
Total	63	23	86	المجموع

Admitted Students by Major and Gender

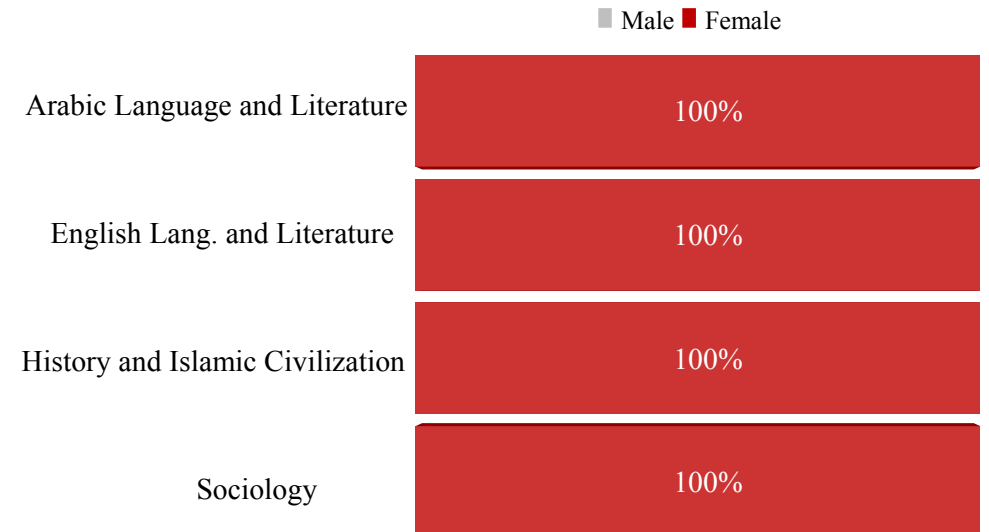
الطلبة المقبولون حسب التخصص والنوع

Department	Male	Female	Total	القسم
Arabic Language and Literature	0	18	18	اللغة العربية وآدابها
English Lang. and Literature	0	12	12	اللغة الانجليزية وآدابها
History and Islamic Civilization	0	6	6	التاريخ والحضارة الإسلامية
Sociology	0	50	50	علم الاجتماع
Total	0	86	86	المجموع

Admitted Students by Admission Semester



Admitted Students by Major and Gender



Enrollment

College of Arts, Humanities & Social Sciences

المسجلون

كلية الآداب والعلوم الإنسانية والاجتماعية

Trend of Enrolled Students

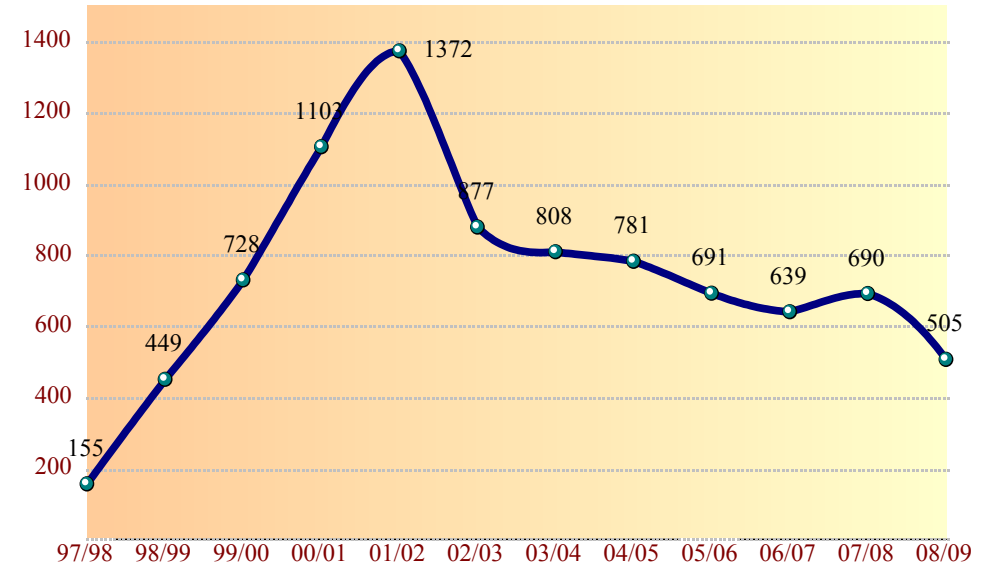
تطور أعداد المسجلين

Gender	97-98	98-99	99-00	00-01	01-02	02-03	03-04	05-04	05-06	06-07	07-08	08-09	النوع
Male	5	56	95	152	220	80	65	50	46	29	24	0	طلاب
Female	150	393	633	951	1152	797	743	731	645	610	666	505	طالبات
Total	155	449	728	1103	1372	877	808	781	691	639	690	505	المجموع

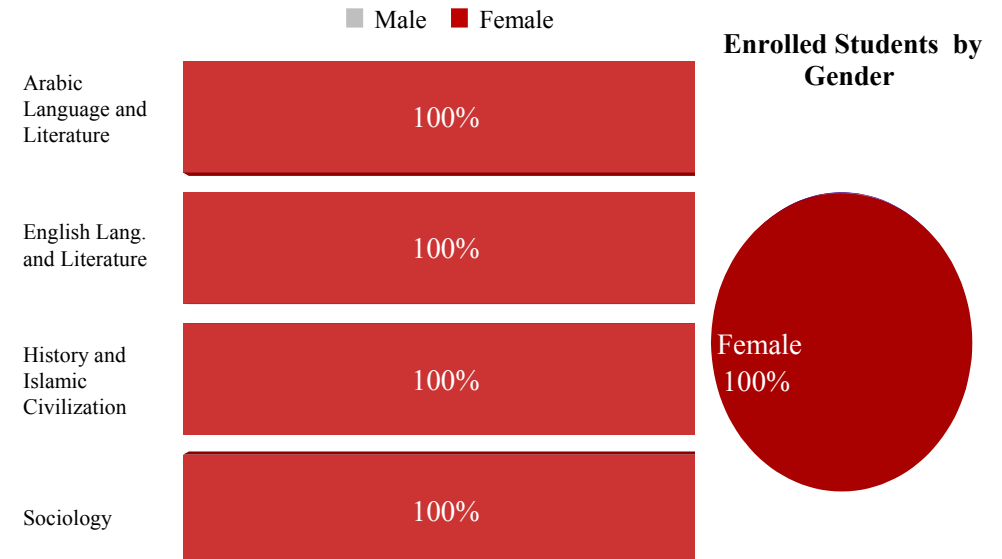
Enrolled Students by Major and Gender

المسجلون حسب التخصص والنوع

Department	Male	Female	Total	القسم
Arabic Language and Literature	0	104	104	اللغة العربية وآدابها
English Lang. and Literature	0	148	148	اللغة الانجليزية وآدابها
History and Islamic Civilization	0	48	48	التاريخ والحضارة الإسلامية
Sociology	0	205	205	علم الاجتماع
Total	0	505	505	المجموع



Enrolled Students by Major and Gender



Enrollment

College of Arts, Humanities & Social Sciences

المسجلون

كلية الآداب والعلوم الإنسانية والاجتماعية

Enrolled Students by Type of Registration

الطلبة المسجلون حسب نوع التسجيل

Type	Male	Female	Total	النوع
IEP Students	0	29	29	طلبة برنامج اللغة الإنجليزية المكثف
Students in Majors	0	476	476	الطلبة في التخصصات
Total	0	505	505	المجموع

IEP Students by Major and Gender

طلبة برنامج اللغة الإنجليزية المكثف المسجلون حسب التخصص والنوع

Department	Male	Female	Total	القسم
English Lang. and Literature	0	29	29	اللغة الانجليزية وآدابها
Total	0	29	29	المجموع

Enrolled Students by Major and Gender

الطلبة المسجلون بالتخصصات حسب التخصص والنوع

Department	Male	Female	Total	القسم
Arabic Language and Literature	0	104	104	اللغة العربية وآدابها
English Lang. and Literature	0	119	119	اللغة الانجليزية وآدابها
History and Islamic Civilization	0	48	48	التاريخ والحضارة الإسلامية
Sociology	0	205	205	علم الاجتماع
Total	0	476	476	المجموع

IEP Students by Department and Gender

Male Female

English Lang. and Literature

100%

Enrolled Students by Major

Arabic Language and Literature

104

English Lang. and Literature

119

History and Islamic Civilization

48

Sociology

205

Graduated Students

College of Arts, Humanities & Social Sciences

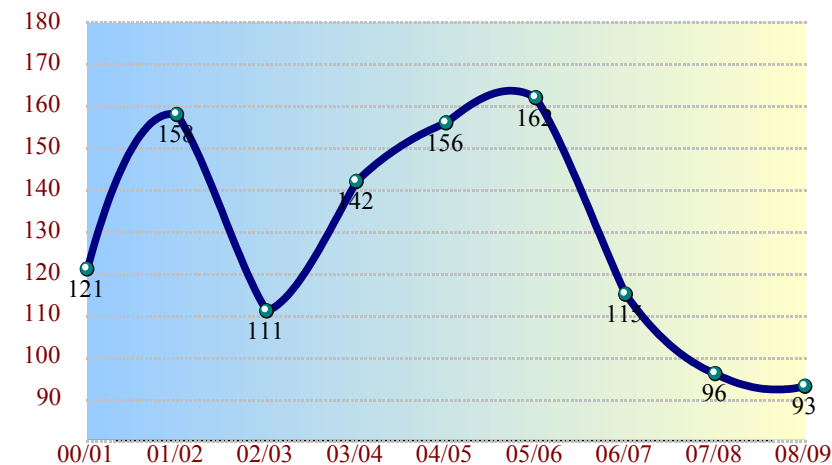
الخريجون

كلية الآداب والعلوم الإنسانية والاجتماعية

Trend of Graduation

تطور أعداد الخريجين

Gender	00-01	01-02	02-03	03-04	04-05	05-06	06-07	07-08	08-09	النوع
Male	8	14	11	12	8	15	8	7	0	طلاب
Female	113	144	100	130	148	147	107	89	93	طالبات
Total	121	158	111	142	156	162	115	96	93	المجموع

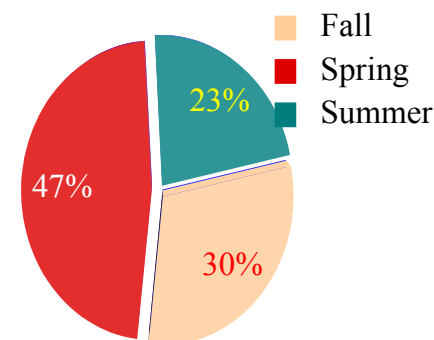


Graduated Students by Major and Gender

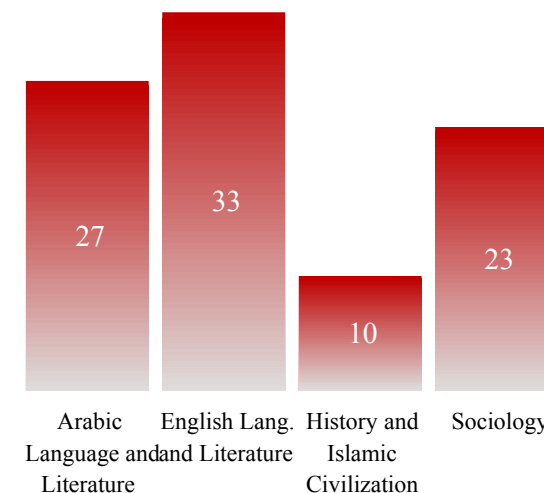
الخريجون حسب التخصص والنوع

Department	Male	Female	Total	القسم
Arabic Language and Literature	0	27	27	اللغة العربية وآدابها
English Lang. and Literature	0	33	33	اللغة الانجليزية وآدابها
History and Islamic Civilization	0	10	10	التاريخ والحضارة الإسلامية
Sociology	0	23	23	علم الاجتماع
Total	0	93	93	المجموع

Graduated Students by Semester



Graduated Students by Major

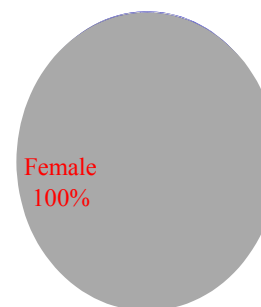


Graduated Students by Major and Graduation Semester

الخريجون حسب التخصص وفصل التخرج

Department	Fall	Spring	Summer	Total	القسم
Arabic Language & Literature	5	15	7	27	اللغة العربية وآدابها
English Lang. and Literature	11	16	6	33	اللغة الانجليزية وآدابها
History and Islamic Civilization	5	3	2	10	التاريخ والحضارة الإسلامية
Sociology	7	10	6	23	علم الاجتماع
Total	28	44	21	93	المجموع

Graduated Students by Gender



Academic Staff

College of Arts, Humanities & Social Sciences

أعضاء هيئة التدريس

كلية الآداب والعلوم الإنسانية والاجتماعية

Academic Staff by Department & Gender

أعضاء هيئة التدريس حسب القسم والنوع


Department	Male	Female	Total	القسم
Arabic Language & Literature	10	3	13	اللغة العربية وآدابها
English Language & Literature	20	7	27	اللغة الانجليزية وآدابها
History and Islamic Civilization	7	1	8	التاريخ والحضارة الإسلامية
Sociology	6	0	6	علم الاجتماع
Education	5	0	5	التربية
English Language Center	29	27	56	مركز اللغة الإنجليزية
Total	77	38	115	المجموع

Academic Staff by Department & Nationality

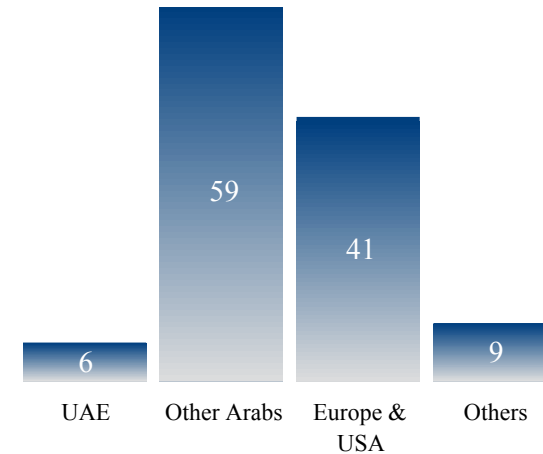
أعضاء هيئة التدريس حسب القسم والجنسية

Department	UAE	Other Arabs	Europe & USA	Others	Total	القسم
Arabic Language & Literature	1	11	0	1	13	اللغة العربية وآدابها
English Language & Literature	0	16	9	2	27	اللغة الانجليزية وآدابها
History and Islamic Civilization	2	6	0	0	8	التاريخ والحضارة الإسلامية
Sociology	0	6	0	0	6	علم الاجتماع
Education	2	3	0	0	5	التربية
English Language Center	1	17	32	6	56	مركز اللغة الإنجليزية
Total	6	59	41	9	115	المجموع

Academic Staff by Department



Academic Staff by Nationality



Academic Staff

College of Arts, Humanities & Social Sciences

أعضاء هيئة التدريس

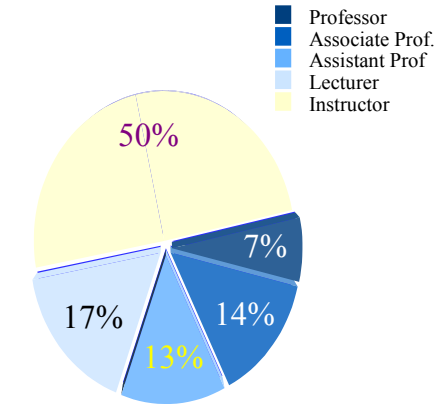
كلية الآداب والعلوم الإنسانية والاجتماعية

Academic Staff by Department and Academic Rank

أعضاء هيئة التدريس حسب
القسم والرتبة العلمية

Department	Professor	Associate Professor	Assistant Professor	Lecturer	Instructor	Total	القسم
Arabic Language & Literature	2	4	4	2	1	13	اللغة العربية وآدابها
English Language & Literature	1	6	3	16	1	27	اللغة الانجليزية وآدابها
History and Islamic Civilization	1	3	3	1	0	8	التاريخ والحضارة الإسلامية
Sociology	2	2	2	0	0	6	علم الاجتماع
Education	2	1	2	0	0	5	التربية
English Language Center	0	0	1	0	55	56	مركز اللغة الإنجليزية
Total	8	16	15	19	57	115	المجموع

Academic Staff by Academic Rank



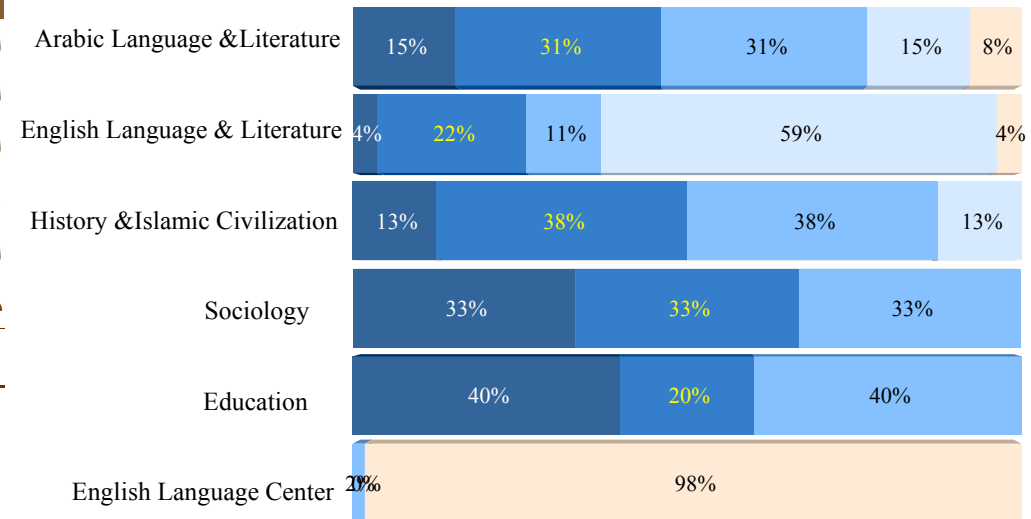
Academic Staff by Department and Age Group

أعضاء هيئة التدريس حسب القسم والعمر

Department	< 31	31 - 40	41 - 50	51 - 60	61 - 70	Total	القسم
Arabic Language & Literature	1	0	4	7	1	13	اللغة العربية وآدابها
English Language & Literature	2	4	11	9	1	27	اللغة الانجليزية وآدابها
History and Islamic Civilization	1	0	1	6	0	8	التاريخ والحضارة الإسلامية
Sociology	0	1	2	2	1	6	علم الاجتماع
Education	0	0	2	3	0	5	التربية
English Language Center	1	17	18	18	2	56	مركز اللغة الإنجليزية
Total	5	22	38	45	5	115	المجموع

Academic Staff by Department and Academic Rank

Professor Associate Professor Assistant Professor Lecturer Instructor





كلية إدارة الأعمال



رسالة الكلية

إن المهمة الرئيسية لكلية إدارة الأعمال بجامعة الشارقة هي إعداد الكوادر الطلابية وتجهيزها لشغل الوظائف الإدارية في القطاعين العام والخاص وتأخذ البرامج المعدة لهذه الغاية من قبل كلية إدارة الأعمال في اعتبارها الاحتياجات المطلوبة والتحديات القائمة والمتوقعة من خلال النظام الاقتصادي العالمي، كما أنها تواكب التطورات التقنية السريعة لخدمة المعلومات وما يطرأ من تغيرات في معطيات التركيبة الثقافية والاجتماعية .
وتتجلى النتائج المرجوة في إعداد المدراء الناجحين للمستقبل (مديري الغد) الذين سوف يوازنون في إداراتهم بين المحافظة على التراث الثقافي والحضاري الأصيل للمنطقة وبين متطلبات القيادة الفعالة والناجحة على المستوى المحلي والإقليمي والدولي.

أقسام الكلية:

- ♦ المحاسبة والتمويل والاقتصاد
- ♦ الإدارة والتسويق والإدارة العامة
- ♦ نظم المعلومات الإدارية

كلية إدارة الأعمال



College of Business Administration



Mission of the College :

The mission of the College of Business Administration is to prepare students for managerial careers in both the private and public sectors. The programs offered by the College are designed to meet the challenges presented by globalization of the economic market, advances in information technology and the continuously changing socio-cultural world conditions. It aims to prepare the managers of tomorrow not only to preserve regional culture but also to be effective leaders of local and international organizations

College Departments:

- Department of Accounting, Finance & Economics
- Department of Management, Marketing & Public Administration
- Department of Management Information Systems

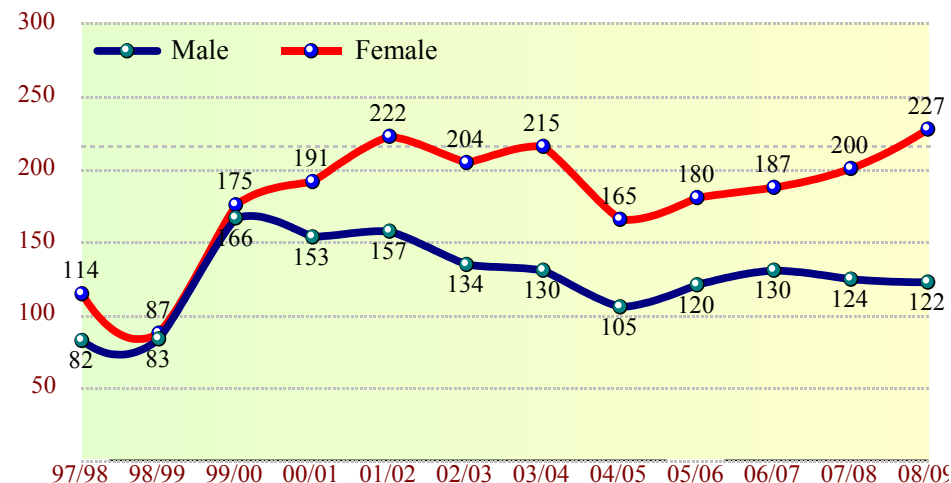
Business Administration

Admission College of Business Administration

Trend of Admitted Students

تطور أعداد المقبولين بالكلية

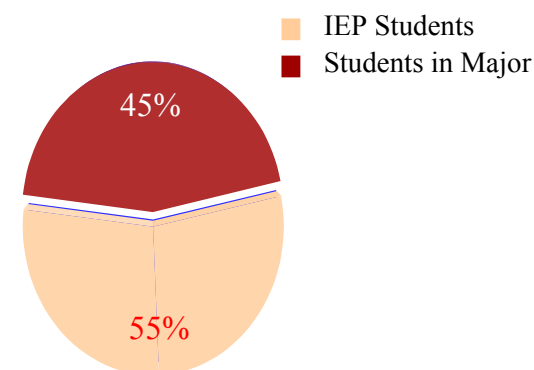
Gender	97-98	98-99	99-00	00-01	01-02	02-03	03-04	04-05	05-06	06-07	07-08	08-09	النوع
Male	82	83	166	153	157	134	130	105	120	130	124	122	طلاب
Female	114	87	175	191	222	204	215	165	180	187	200	227	طالبات
Total	196	170	341	344	379	338	345	270	300	317	324	349	المجموع



Admitted Students by Type of Admission and Gender المقبولون حسب نوع القبول والنوع

Type	Male	Female	Total	نوع القبول
IEP Students	82	160	242	طلبة برنامج اللغة الانجليزية المكثف
Students in Majors	40	67	107	الطلبة في التخصصات
Total	122	227	349	المجموع

Admitted Students by Type of Admission



Admitted Students by Type of Admission and Semester المقبولون حسب نوع القبول وفصل القبول

Type	Fall	Spring	Total	نوع القبول
IEP Students	200	42	242	طلبة برنامج اللغة الانجليزية المكثف
Students in Majors	73	34	107	الطلبة في التخصصات
Total	273	76	349	المجموع

ملحوظة: يتم قبول الطلبة أولا في البرنامج التأسيسي، ثم يتم توزيعهم على التخصصات المختلفة حسب معايير الالتحاق بكل تخصص

Admitted Students by Major and Admission Semester

المقبولون حسب التخصص
وفصل القبول

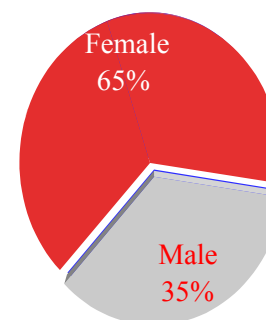
Major	Fall	Spring	Total	التخصص
Foundation Business Program	273	76	349	برنامج الإدارة التأسيسي
Total	273	76	349	المجموع

Admitted Students by Major and Gender

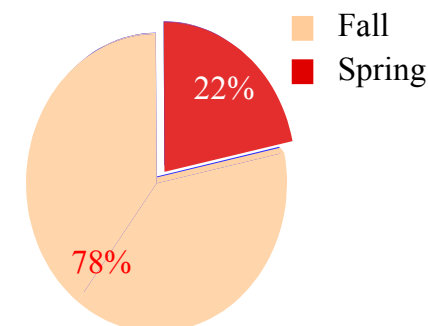
المقبولون حسب التخصص والنوع

Major	Male	Female	Total	التخصص
Foundation Business Program	122	227	349	برنامج الإدارة التأسيسي
Total	122	227	349	المجموع

Admitted Students by Gender



Admitted Students by Semester



Admitted Students by Major

Foundation Business Program

349

ملحوظة: يتم قبول الطلبة أولاً في البرنامج التأسيسي، ثم يتم توزيعهم على التخصصات المختلفة حسب معايير الالتحاق بكل تخصص

IEP Students by Major and Admission Semester **طلبة برنامج اللغة الانجليزية المكثف حسب التخصص وفصل القبول**

Major	Fall	Spring	Total	التخصص
Foundation Business Program	200	42	242	برنامج الإدارة التأسيسي
Total	200	42	242	المجموع

IEP Students by Major and Gender **طلبة برنامج اللغة الانجليزية المكثف حسب النوع**

Major	Male	Female	Total	التخصص
Foundation Business Program	82	160	242	برنامج الإدارة التأسيسي
Total	82	160	242	المجموع

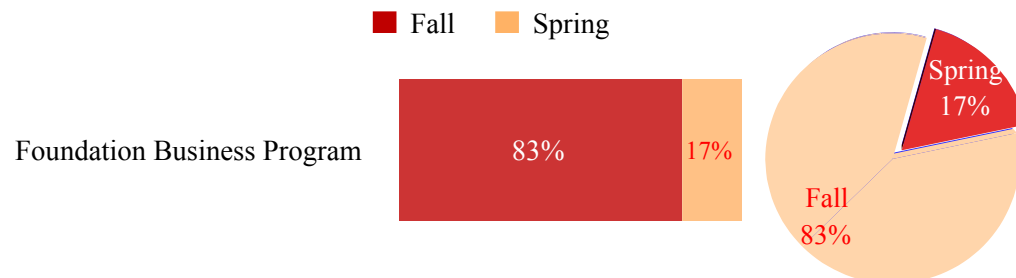
Admitted Students by Admission Semester **الطلبة المقبولون حسب التخصص وفصل القبول**

Major	Fall	Spring	Total	التخصص
Foundation Business Program	73	34	107	برنامج الإدارة التأسيسي
Total	73	34	107	المجموع

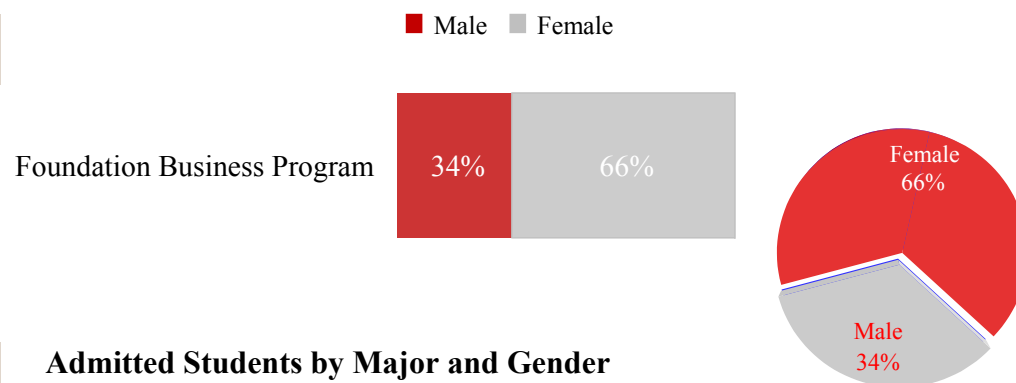
Admitted Students by Major and Gender **الطلبة المقبولون حسب النوع**

Major	Male	Female	Total	التخصص
Foundation Business Program	40	67	107	برنامج الإدارة التأسيسي
Total	40	67	107	المجموع

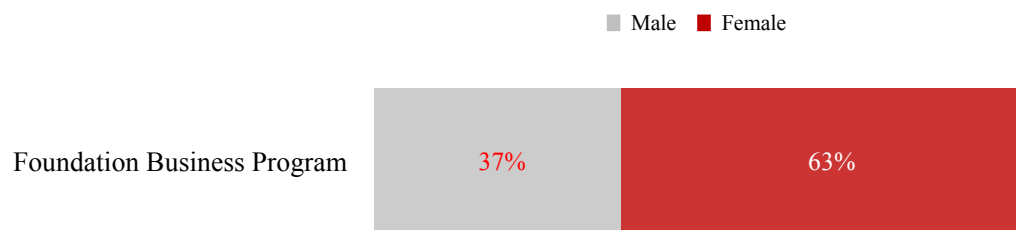
IEP Students by Major and Semester



IEP Students by Major and Gender



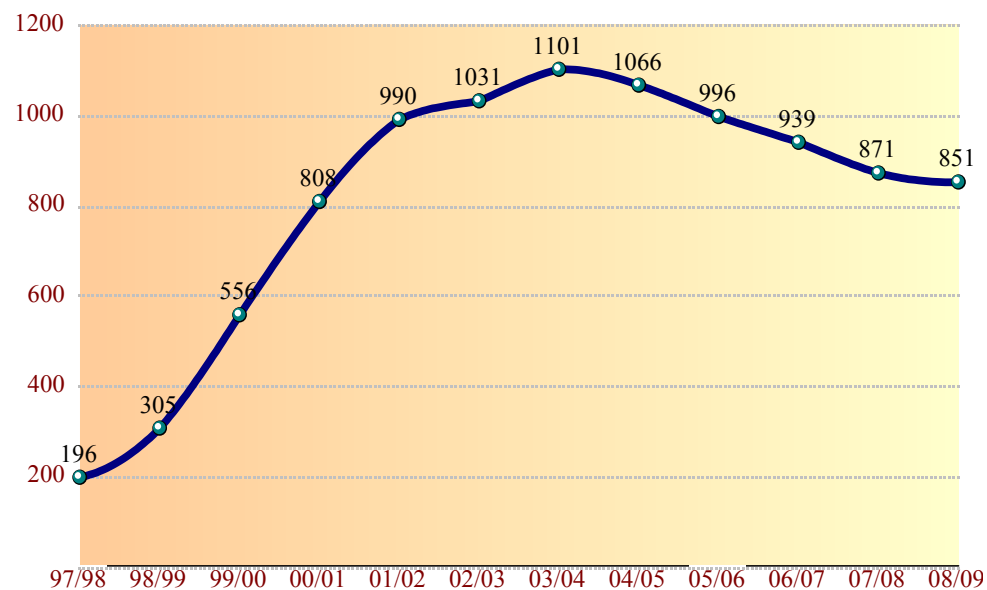
Admitted Students by Major and Gender



Trend of Enrolled Students

تطور أعداد المسجلين

Gender	97-98	98-99	99-00	00-01	01-02	02-03	03-04	04-05	05-06	06-07	07-08	08-09	النوع
Male	82	138	243	337	426	430	445	399	439	327	325	297	طلاب
Female	114	167	313	471	564	601	656	667	557	612	546	554	طالبات
Total	196	305	556	808	990	1031	1101	1066	996	939	871	851	المجموع

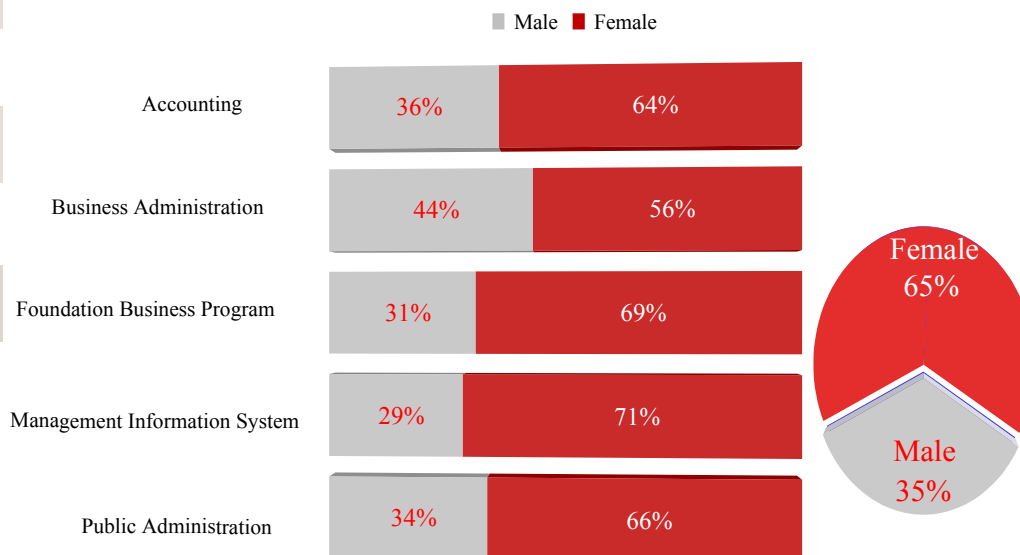


Enrolled Students by Major and Gender

المسجلون حسب التخصص والنوع

Major	Male	Female	Total	التخصص
Accounting	60	105	165	المحاسبة
Business Administration	88	114	202	إدارة الأعمال
Foundation Business Program	82	179	261	برنامج الإدارة التأسيسي
Management Information Systems	47	117	164	نظم المعلومات الإدارية
Public Administration	20	39	59	الإدارة العامة
Total	297	554	851	المجموع

Enrolled Students by Major and Gender



Enrollment

College of Business Administration

المسجلون
كلية إدارة الأعمال

Enrolled Students by Type of Registration

الطلبة المسجلون حسب نوع التسجيل

Type	Male	Female	Total	نوع التسجيل
IEP Students	65	143	208	طلبة برنامج اللغة الانجليزية المكثف
Students in Majors	232	411	643	الطلبة في التخصصات
Total	297	554	851	المجموع

IEP Students by Major and Gender

طلبة برنامج اللغة الانجليزية المكثف المسجلون بالكلية
حسب التخصص والنوع

Major	Male	Female	Total	التخصص
Accounting	1	7	8	المحاسبة
Business Administration	6	4	10	إدارة الأعمال
Foundation Business Program	55	125	180	برنامج الإدارة التأسيسي
Management Information Systems	3	7	10	نظم المعلومات الإدارية
Total	65	143	208	المجموع

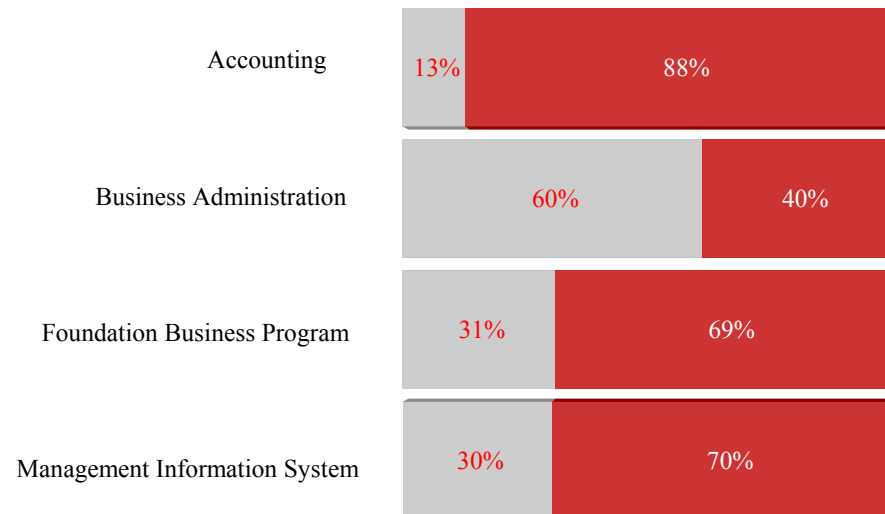
Enrolled Students by Major and Gender

الطلبة المسجلون بالتخصصات حسب
التخصص والنوع

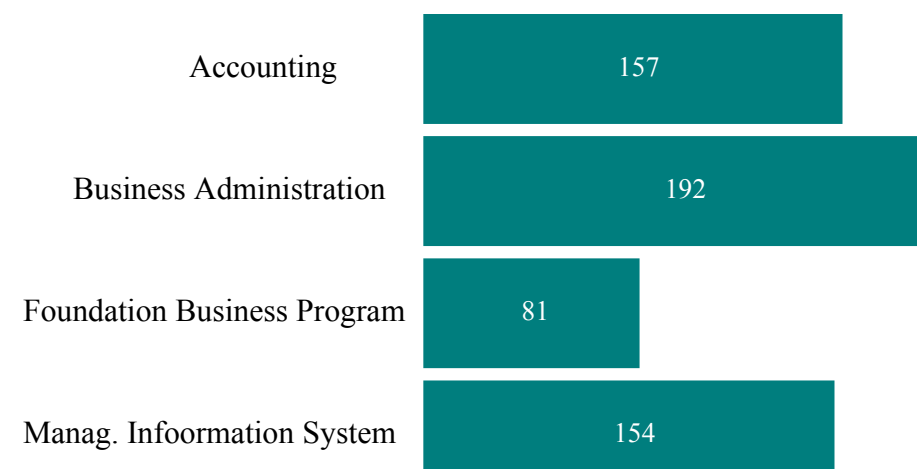
Major	Male	Female	Total	التخصص
Accounting	59	98	157	المحاسبة
Business Administration	82	110	192	إدارة الأعمال
Foundation Business Program	27	54	81	برنامج الإدارة التأسيسي
Management Information Systems	44	110	154	نظم المعلومات الإدارية
Public Administration	20	39	59	الإدارة العامة
Total	232	411	643	المجموع

IEP Students by Gender

Male Female



Enrolled Students by Major and Gender

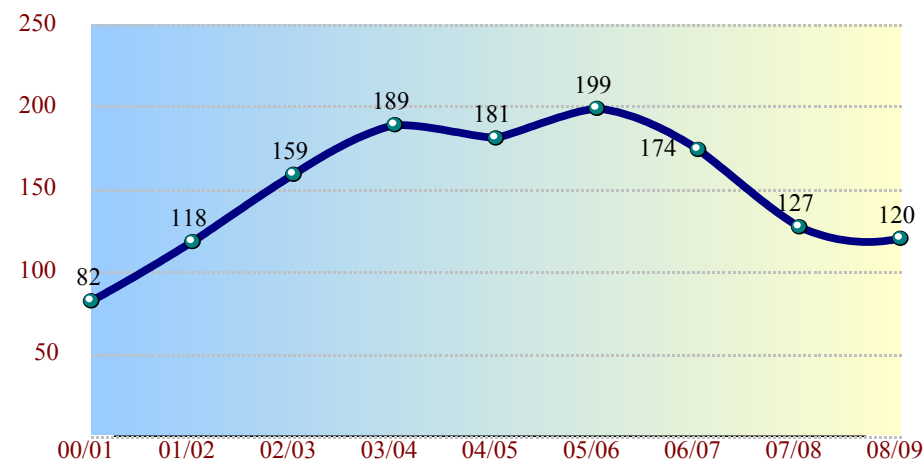


Graduated Students College of Business Administration

Trend of Graduation

تطور أعداد الخريجين

Gender	00-01	01-02	02-03	03-04	04-05	05-06	06-07	07-08	08-09	النوع
Male	22	50	61	90	69	74	48	45	32	طلاب
Female	60	68	98	99	112	125	126	82	88	طالبات
Total	82	118	159	189	181	199	174	127	120	المجموع

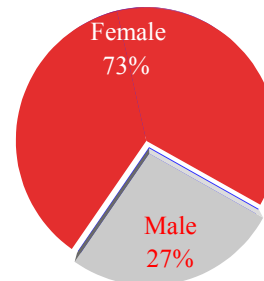


Graduated Students by Major and Gender

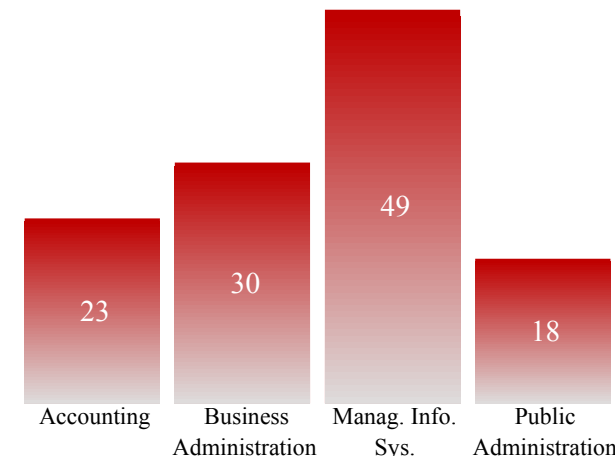
الخريجون حسب التخصص والنوع

Major	Male	Female	Total	التخصص
Accounting	11	12	23	المحاسبة
Business Administration	7	23	30	إدارة الأعمال
Management Information Systems	10	39	49	نظم المعلومات الإدارية
Public Administration	4	14	18	الإدارة العامة
Total	32	88	120	المجموع

Graduated Students



Graduated Students by Major

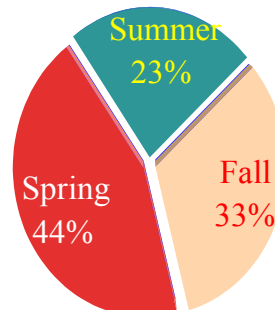


Graduated Students by Major and Graduation Semester

الخريجون حسب التخصص وفصل التخرج

Major	Fall	Spring	Summer	Total	التخصص
Accounting	7	10	6	23	المحاسبة
Business Administration	12	8	10	30	إدارة الأعمال
Management Information Systems	14	27	8	49	نظم المعلومات الإدارية
Public Administration	6	8	4	18	الإدارة العامة
Total	39	53	28	120	المجموع

Graduated Students by



Academic Staff by Department and Gender

أعضاء هيئة التدريس حسب القسم والنوع

Department	Male	Female	Total	القسم
Accounting, Finance & Economics	8	4	12	المحاسبة والتمويل والاقتصاد
Management, Marketing & Public Administration	11	2	13	الإدارة والتسويق والإدارة العامة
Management Information Systems	4	2	6	نظم المعلومات الإدارية
Total	23	8	31	المجموع

Academic Staff by Department and Nationality

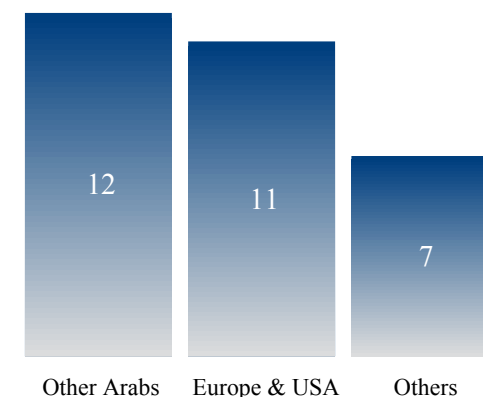
أعضاء هيئة التدريس حسب القسم والجنسية

Department	Other Arabs	Europe & USA	Others	Total	القسم
Accounting, Finance & Economics	5	5	2	12	المحاسبة والتمويل والاقتصاد
Management, Marketing & Public Administration	3	4	5	13	الإدارة والتسويق والإدارة العامة
Management Information Systems	4	2	0	6	نظم المعلومات الإدارية
Total	12	11	7	31	المجموع

Academic Staff by Department



Academic Staff by Nationality



Academic Staff

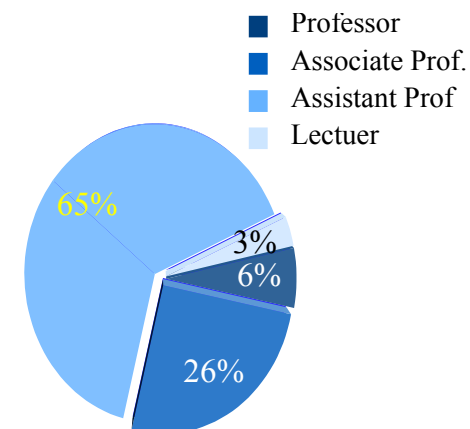
College of Business Administration

Academic Staff by Department and Academic Rank

أعضاء هيئة التدريس حسب
القسم والرتبة العلمية

Department	Professor	Associate Professor	Assistant Professor	Lecturer	Total	القسم
Accounting, Finance & Economics	2	4	6	0	12	المحاسبة والتمويل والاقتصاد
Management, Marketing & Public Administration	0	4	9	0	13	الإدارة والتسويق والإدارة العامة
Management Information Systems	0	0	5	1	6	نظم المعلومات الإدارية
Total	2	8	20	1	31	المجموع

Academic Staff by Academic Rank



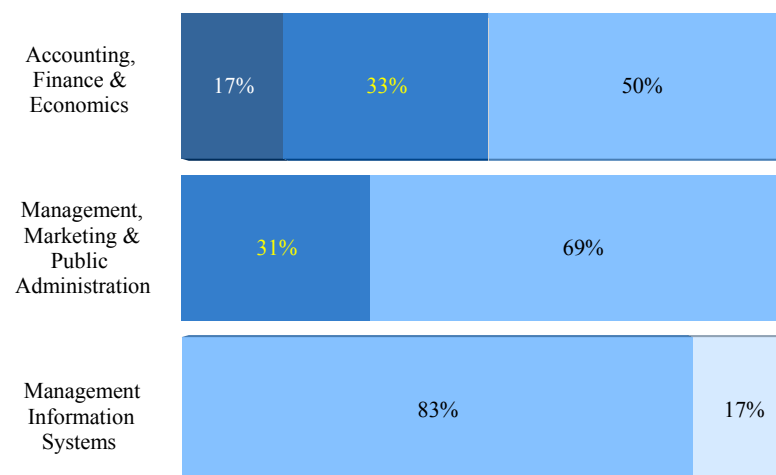
Academic Staff by Department and Age Group

أعضاء هيئة التدريس حسب القسم والعمر

Department	< 31	31 - 40	41 - 50	51 - 60	61 - 70	Total	القسم
Accounting, Finance & Economics	0	3	4	5	0	12	المحاسبة والتمويل والاقتصاد
Management, Marketing & Public Administration	1	4	4	4	0	13	الإدارة والتسويق والإدارة العامة
Management Information Systems	0	1	3	0	2	6	نظم المعلومات الإدارية
Total	1	8	11	9	2	31	المجموع

Academic Staff by Department and Academic Rank

■ Professor
 ■ Associate Professor
 ■ Assistant Professor
 ■ Lectuer





كلية الهندسة



رسالة الكلية

تقديم برامج هندسية ذات كفاءة عالية، وأبحاث علمية متطورة تهدف إلى دعم التطور التكنولوجي بالمنطقة وتوفير الخبرات الهندسية لتلبية حاجات المجتمع

أقسام الكلية:

- ◆ الهندسة المدنية
- ◆ الهندسة الكهربائية والإلكترونية وهندسة الحاسوب
- ◆ الهندسة المعمارية
- ◆ الهندسة الصناعية والإدارية

جامعة الشارقة



College of Engineering



Mission of the College :

Our mission is to provide high quality engineering education programs, advance research aimed at supporting the regional technological development, and be an effective source of engineering expertise serving the needs of the community.

Vision

The College of engineering at the University of Sharjah aspires to be a recognized regional leader in engineering education, research and scholarship with partnership of faculty, students, staff, government and industrial leaders.

College Departments:

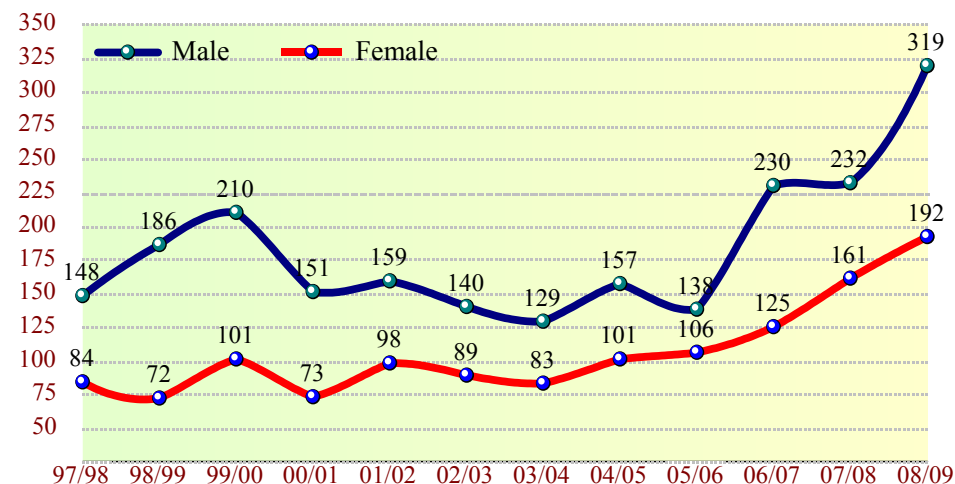
- Civil Engineering
- Electrical, Electronic and Computer Engineering
- Architectural Engineering
- Industrial Engineering & Managements

Engineering

Trend of Admitted Students

تطور أعداد المقبولين

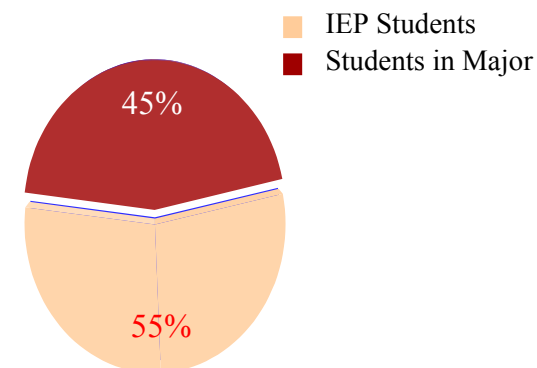
Gender	97-98	98-99	99-00	00-01	01-02	02-03	03-04	04-05	05-06	06-07	07-08	08-09	النوع
Male	148	186	210	151	159	140	129	157	138	230	232	319	طلاب
Female	84	72	101	73	98	89	83	101	106	125	161	192	طالبات
Total	232	258	311	224	257	229	212	258	244	355	393	511	المجموع



Admitted Students by Type of Admission and Gender المقبولون حسب نوع القبول والنوع

Type	Male	Female	Total	نوع القبول
IEP Students	175	107	282	طلبة برنامج اللغة الانجليزية المكثف
Students in Majors	144	85	229	الطلبة في التخصصات
Total	319	192	511	المجموع

Admitted Students by Type of Admission



Admitted Students by Type of Admission and Semester

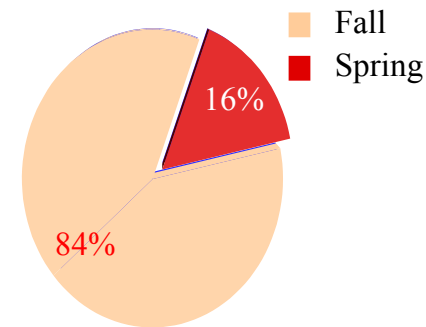
المقبولون حسب نوع القبول وفصل القبول

Type	Fall	Spring	Total	نوع القبول
IEP Students	242	40	282	طلبة برنامج اللغة الانجليزية المكثف
Students in Majors	188	41	229	الطلبة في التخصصات
Total	430	81	511	المجموع

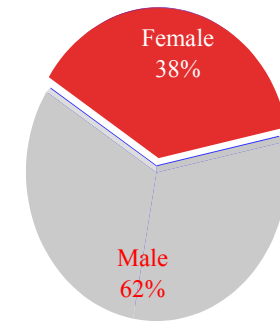
Admitted Students by Major and Admission Semester

Major	Fall	Spring	Total	المقبولون حسب التخصص وفصل القبول
Civil Engineering	134	22	156	الهندسة المدنية
Electrical & Electronic Engineering	78	22	100	الهندسة الكهربائية والإلكترونية
Computer Engineering	77	17	94	هندسة الحاسوب
Architectural Engineering	98	9	107	الهندسة المعمارية
Industrial Engineering & Managements	43	11	54	الهندسة الصناعية والإدارية
Total	430	81	511	المجموع

Admitted Students by Semester




Admitted Students by Gender



Admitted Students by Major and Gender

Major	Male	Female	Total	المقبولون حسب التخصص والنوع
Civil Engineering	117	39	156	الهندسة المدنية
Electrical & Electronic Engineering	68	32	100	الهندسة الكهربائية والإلكترونية
Computer Engineering	52	42	94	هندسة الحاسوب
Architectural Engineering	46	61	107	الهندسة المعمارية
Industrial Engineering & Managements	36	18	54	الهندسة الصناعية والإدارية
Total	319	192	511	المجموع

Admitted Students by Major



IEP Students by Major and Admission Semester

طلبة برنامج اللغة الانجليزية المكثف
حسب التخصص وفصل القبول

Major	Fall	Spring	Total	التخصص
Civil Engineering	79	9	88	الهندسة المدنية
Electrical & Electronic Eng.	48	11	59	الهندسة الكهربائية والإلكترونية
Computer Engineering	43	7	50	هندسة الحاسوب
Architectural Engineering	49	6	55	الهندسة المعمارية
Industrial Engineering & Managements	23	7	30	الهندسة الصناعية والإدارية
Total	242	40	282	المجموع

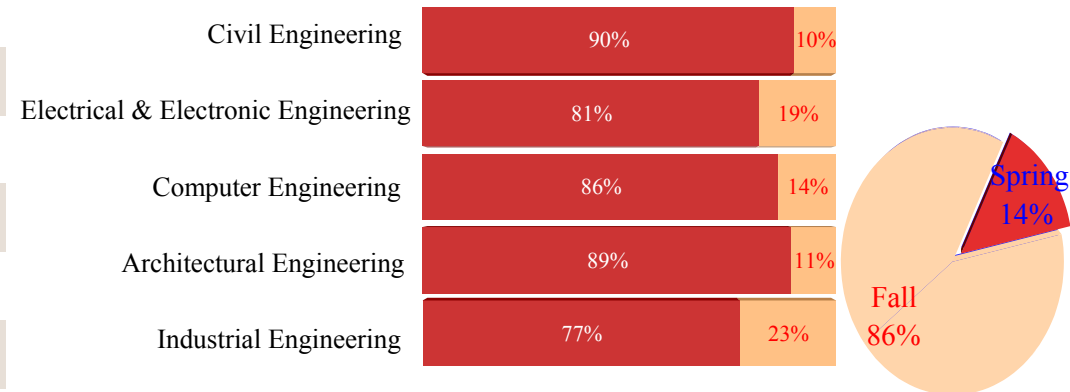
IEP Students by Major / Major and Gender

طلبة برنامج اللغة الانجليزية المكثف
حسب التخصص والنوع

Major	Male	Female	Total	التخصص
Civil Engineering	66	22	88	الهندسة المدنية
Electrical & Electronic Eng.	38	21	59	الهندسة الكهربائية والإلكترونية
Computer Engineering	22	28	50	هندسة الحاسوب
Architectural Engineering	31	24	55	الهندسة المعمارية
Industrial Engineering & Managements	18	12	30	الهندسة الصناعية والإدارية
Total	175	107	282	المجموع

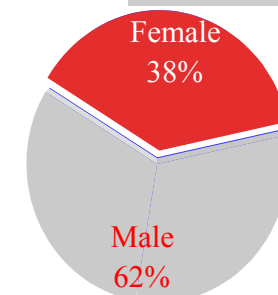

IEP Students by Major and Semester

■ Fall ■ Spring



IEP Students by Major and Gender

■ Male ■ Female



Admitted Students by Admission Semester

الطلبة المقبولون حسب فصل القبول

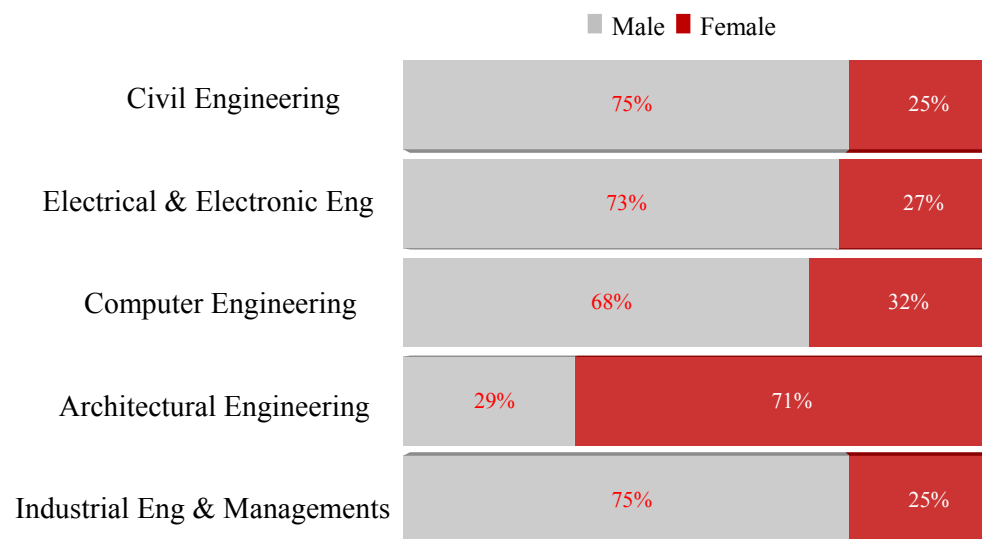
Major	Fall	Spring	Total	التخصص
Civil Engineering	55	13	68	الهندسة المدنية
Electrical & Electronic Engineering	30	11	41	الهندسة الكهربائية والإلكترونية
Computer Engineering	34	10	44	هندسة الحاسوب
Architectural Engineering	49	3	52	الهندسة المعمارية
Industrial Engineering & Managements	20	4	24	الهندسة الصناعية والإدارية
Total	188	41	229	المجموع

Admitted Students by Major and Gender

الطلبة المقبولون حسب التخصص والنوع

Major	Male	Female	Total	التخصص
Civil Engineering	51	17	68	الهندسة المدنية
Electrical & Electronic Engineering	30	11	41	الهندسة الكهربائية والإلكترونية
Computer Engineering	30	14	44	هندسة الحاسوب
Architectural Engineering	15	37	52	الهندسة المعمارية
Industrial Engineering & Managements	18	6	24	الهندسة الصناعية والإدارية
Total	144	85	229	المجموع

Admitted Students in Majors by Gender



Enrollment

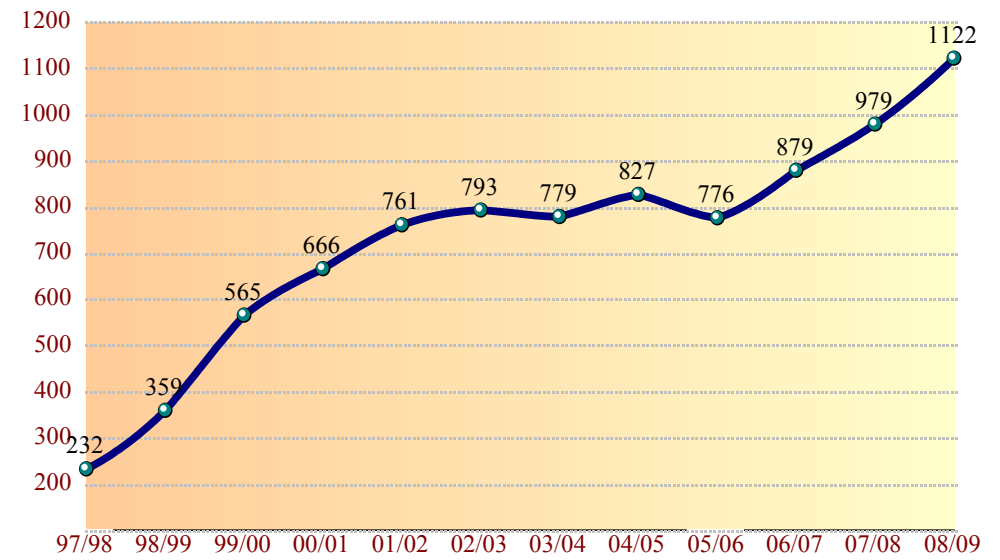
College of Engineering

المسجلون
كلية الهندسة

Trend of Enrolled Students

تطور أعداد المسجلين

Gender	97-98	98-99	99-00	00-01	01-02	02-03	03-04	04-05	05-06	06-07	07-08	08-09	النوع
Male	148	262	391	457	498	495	481	513	466	527	580	646	طلاب
Female	84	97	174	209	263	298	298	314	310	352	399	476	طالبات
Total	232	359	565	666	761	793	779	827	776	879	979	1122	المجموع

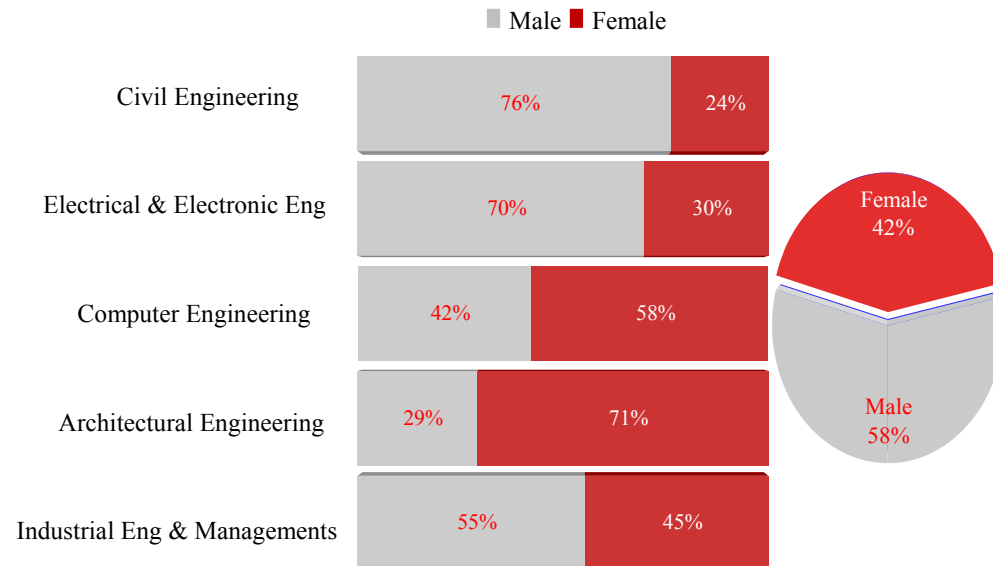


Enrolled Students by Major and Gender

المسجلون حسب التخصص والنوع

Major	Male	Female	Total	التخصص
Civil Engineering	312	97	409	الهندسة المدنية
Electrical & Electronic Engineering	134	58	192	الهندسة الكهربائية والإلكترونية
Computer Engineering	69	94	163	هندسة الحاسوب
Architectural Engineering	74	181	255	الهندسة المعمارية
Industrial Engineering & Managements	57	46	103	الهندسة الصناعية والإدارية
Total	646	476	1122	المجموع

Enrolled Students by Major and Gender



Enrollment College of Engineering

المسجلون
كلية الهندسة

Enrolled Students by Type of Registration

المسجلون حسب نوع التسجيل

Type	Male	Female	Total	نوع التسجيل
IEP Students	109	93	202	طلبة برنامج اللغة الانجليزية المكثف
Students in Majors	537	383	920	الطلبة في التخصصات
Total	646	476	1122	المجموع

IEP Students by Major and Gender

طلبة برنامج اللغة الانجليزية المكثف المسجلون حسب التخصص والنوع

Major	Male	Female	Total	التخصص
Civil Engineering	39	22	61	الهندسة المدنية
Electrical & Electronic Engineering	28	19	47	الهندسة الكهربائية والإلكترونية
Computer Engineering	18	22	40	هندسة الحاسوب
Architectural Engineering	14	23	37	الهندسة المعمارية
Industrial Engineering & Managements	10	7	17	الهندسة الصناعية والإدارية
Total	109	93	202	المجموع

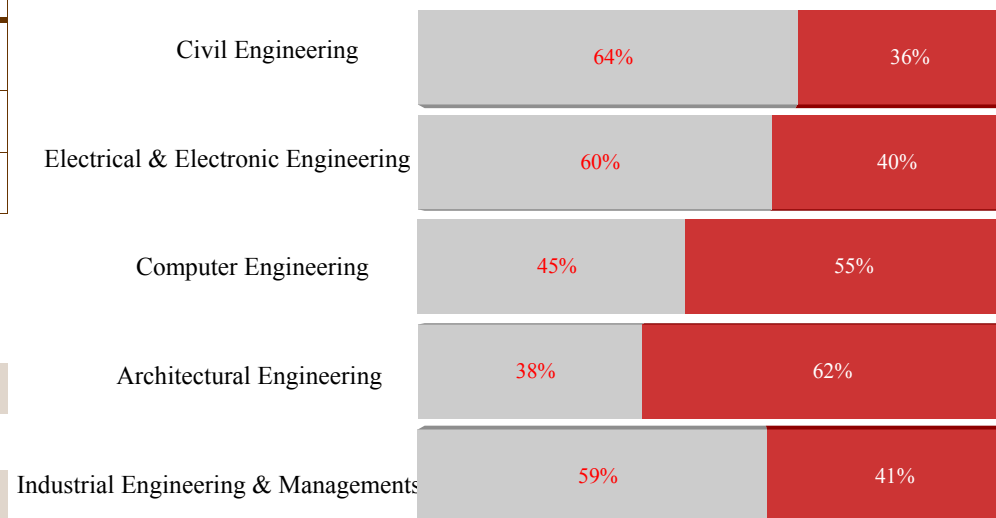
Enrolled Students by Major and Gender

الطلبة المسجلون بالتخصصات حسب التخصص والنوع

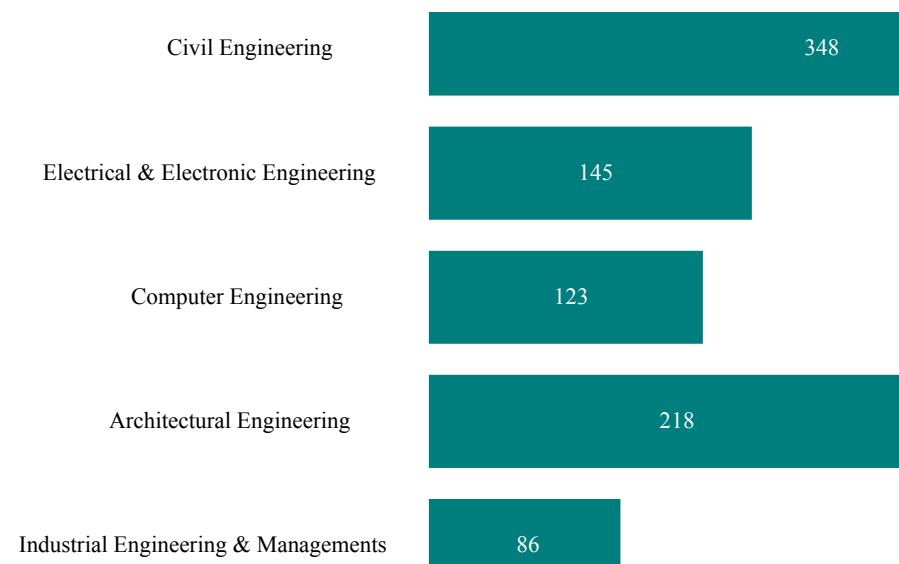
Major	Male	Female	Total	التخصص
Civil Engineering	273	75	348	الهندسة المدنية
Electrical & Electronic Engineering	106	39	145	الهندسة الكهربائية والإلكترونية
Computer Engineering	51	72	123	هندسة الحاسوب
Architectural Engineering	60	158	218	الهندسة المعمارية
Industrial Engineering & Managements	47	39	86	الهندسة الصناعية والإدارية
Total	537	383	920	المجموع

IEP Students by Gender

Male Female



Enrolled Students by Major



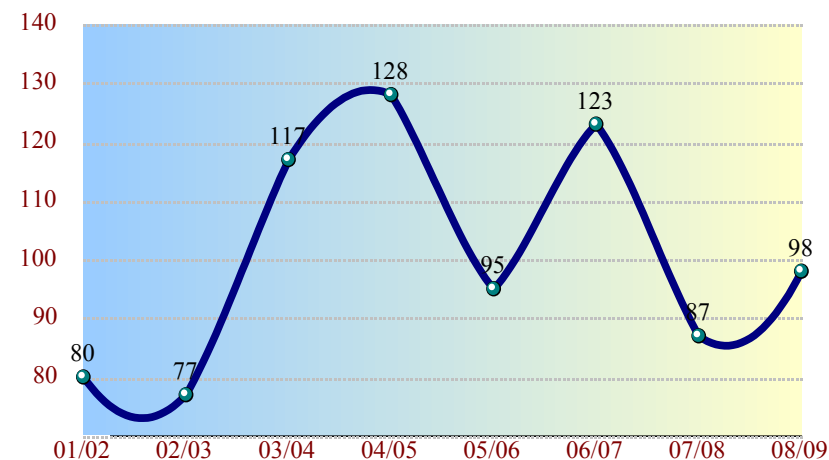
Graduated Students College of Engineering

الخريجون
كلية الهندسة

Trend of Graduation

تطور أعداد الخريجين بالكلية

Gender	01-02	02-03	03-04	04-05	05-06	06-07	07-08	08-09	النوع
Male	53	52	65	80	69	74	57	59	طلاب
Female	27	25	52	48	26	49	30	39	طالبات
Total	80	77	117	128	95	123	87	98	المجموع

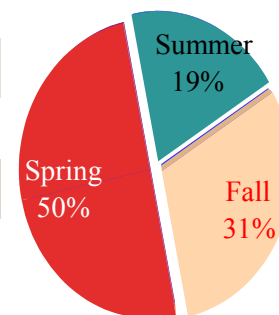


Graduated Students by Major and Gender

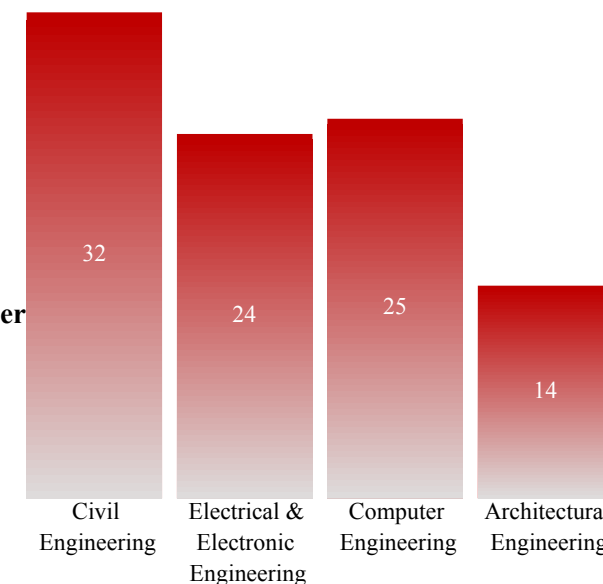
الخريجون حسب التخصص والنوع

Major	Male	Female	Total	التخصص
Civil Engineering	28	7	35	الهندسة المدنية
Electrical & Electronic Engineering	22	2	24	الهندسة الكهربائية والإلكترونية
Computer Engineering	6	19	25	هندسة الحاسوب
Architectural Engineering	3	11	14	الهندسة المعمارية
Total	59	39	98	المجموع

Graduated Students by Semester



Graduated Students by Major

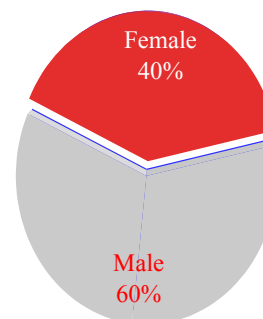


Graduated Students by Major and Graduation Semester

الخريجون حسب التخصص وفصل التخرج

Major	Fall	Spring	Summer	Total	التخصص
Civil Engineering	11	13	11	35	الهندسة المدنية
Electrical & Electronic Engineering	8	15	1	24	الهندسة الكهربائية والإلكترونية
Computer Engineering	11	11	3	25	هندسة الحاسوب
Architectural Engineering	0	10	4	14	الهندسة المعمارية
Total	30	49	19	98	المجموع

Graduated Students by Gender



Academic Staff College of Engineering

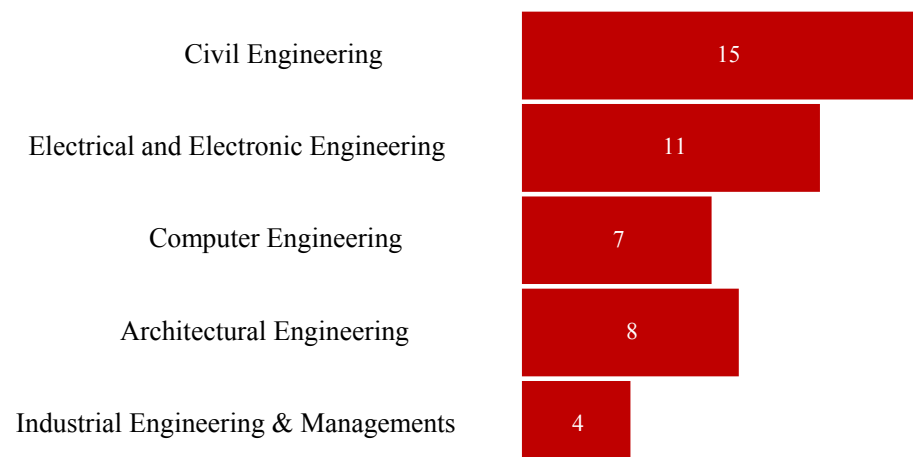
أعضاء هيئة التدريس
كلية الهندسة

Academic Staff by Department and Gender

أعضاء هيئة التدريس حسب القسم والنوع

Department	Male	Female	Total	القسم
Civil Engineering	13	2	15	الهندسة المدنية
Electrical and Electronic Engineering	11	0	11	الهندسة الكهربائية والإلكترونية
Computer Engineering	6	1	7	هندسة الحاسوب
Architectural Engineering	4	4	8	الهندسة المعمارية
Industrial Engineering & Managements	4	0	4	الهندسة الصناعية والإدارية
Total	38	7	45	المجموع

Academic Staff by Department

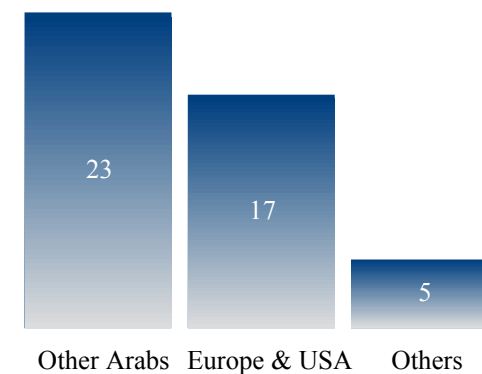


Academic Staff by Department and Nationality

أعضاء هيئة التدريس حسب
القسم والجنسية

Department	Other Arabs	Europe & USA	Others	Total	القسم
Civil Engineering	9	4	2	15	الهندسة المدنية
Electrical and Electronic Engineering	7	2	2	11	الهندسة الكهربائية والإلكترونية
Computer Engineering	2	5	0	7	هندسة الحاسوب
Architectural Engineering	4	4	0	8	الهندسة المعمارية
Industrial Engineering & Managements	1	2	1	4	الهندسة الصناعية والإدارية
Total	23	17	5	45	المجموع

Academic Staff by Nationality



Academic Staff

College of Engineering

أعضاء هيئة التدريس

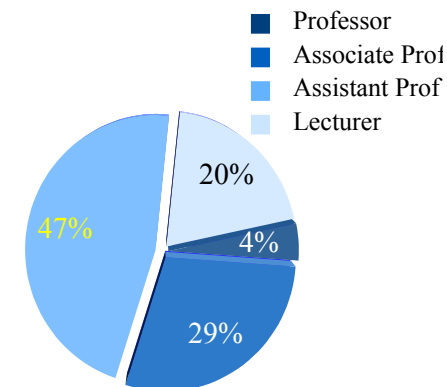
كلية الهندسة

Academic Staff by Department and Academic Rank

أعضاء هيئة التدريس حسب
القسم والرتبة العلمية

Department	Professor	Associate Professor	Assistant Professor	Lecturer	Total	القسم
Civil Engineering	1	5	6	3	15	الهندسة المدنية
Electrical and Electronic Engineering	1	3	4	3	11	الهندسة الكهربائية والإلكترونية
Computer Engineering	0	2	5	0	7	هندسة الحاسوب
Architectural Engineering	0	2	3	3	8	الهندسة المعمارية
Industrial Engineering & Managements	0	1	3	0	4	الهندسة الصناعية والإدارية
Total	2	13	21	9	45	المجموع

Academic Staff by Academic Rank

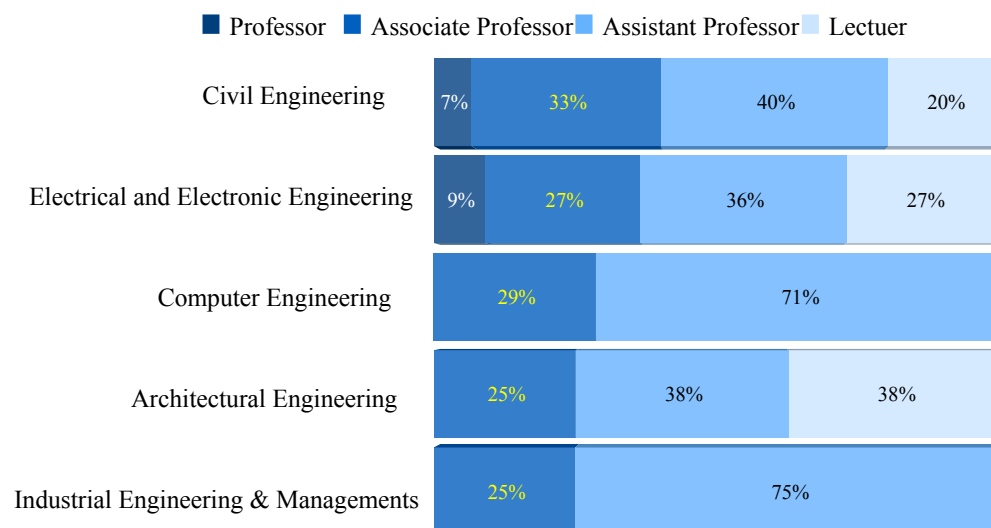


Academic Staff by Department and Age Group

أعضاء هيئة التدريس حسب القسم والعمر

Department	<=30	31 - 40	41 - 50	51 - 60	61 - 70	Total	القسم
Civil Engineering	1	1	11	1	1	15	الهندسة المدنية
Electrical and Electronic Engineering	0	3	6	2	0	11	الهندسة الكهربائية والإلكترونية
Computer Engineering	0	3	2	2	0	7	هندسة الحاسوب
Architectural Engineering	0	5	3	0	0	8	الهندسة المعمارية
Industrial Engineering & Managements	0	3	1	0	0	4	الهندسة الصناعية والإدارية
Total	1	15	23	5	1	45	المجموع

Academic Staff by Department and Academic Rank





كلية العلوم الصحية



رسالة الكلية

- ♦ العمل على إعداد كوادر متخصصة في العلوم الصحية تساهم مساهمة فعالة في الرعاية الصحية وخدمة المجتمع، من خلال مستوى رفيع من التعليم العالي في مجال الصحة.
- ♦ العمل على تقديم المعرفة الشاملة وذات العمق للتأهل للاعتراف المحلي والدولي بشهادات الكلية.

أقسام الكلية:

- ♦ تقنية المختبرات الطبية
- ♦ التصوير التشخيصي الطبي
- ♦ التمريض
- ♦ العلاج الطبيعي
- ♦ إدارة الخدمات الصحية
- ♦ الصحة البيئية والتغذية
- ♦ التغذية العلاجية

كلية العلوم الصحية



College of Health Sciences



Mission of the College :

The mission is to provide state-of —the— art education to develop high quality health professionals, Prepared to contribute to their societies and protect the health of this and future generations.

Vision

We aspire to be an educational institute of international standing, contributing to the improved quality of health education and research.

College Departments:

- Medical Laboratory Technology
- Medical Diagnostic Imaging
- Nursing
- Physiotherapy
- Health Services Administration
- Environmental Health & Nutrition
- Clinical Nutrition

Health Sciences

Admission College of Health Sciences

Trend of Admitted Students

تطور أعداد المقبولين

Gender	97-98	98-99	99-00	00-01	01-02	02-03	03-04	04-05	05-06	06-07	07-08	08-09	النوع
Male	7	8	7	4	11	22	24	5	22	15	24	12	طلاب
Female	48	66	109	116	130	125	165	131	124	150	174	137	طالبات
Total	55	74	116	120	141	147	189	136	146	165	198	149	المجموع

Admitted Students by Type of Admission and Gender

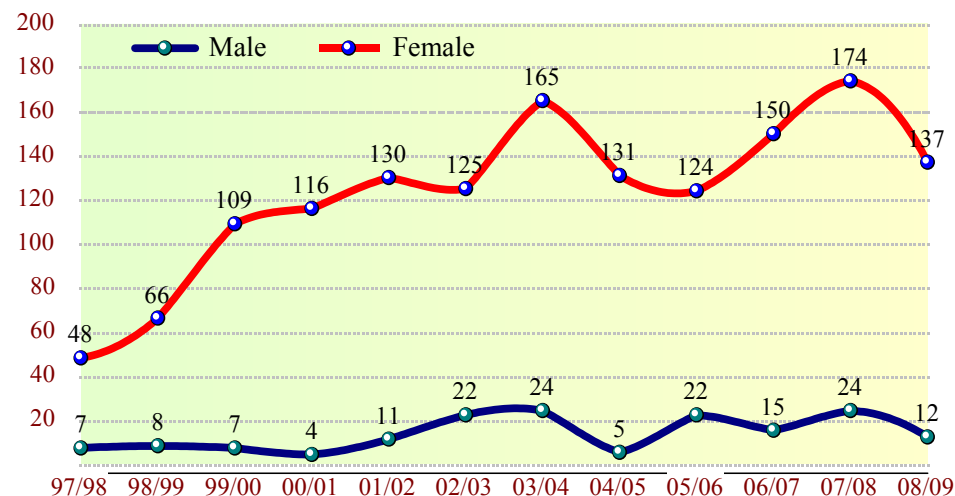
المقبولون حسب نوع القبول والنوع

Type	Male	Female	Total	نوع القبول
IEP Students	5	73	78	طالبة برنامج اللغة الانجليزية المكثف
Students in Majors	7	64	71	الطلبة في التخصصات
Total	12	137	149	المجموع

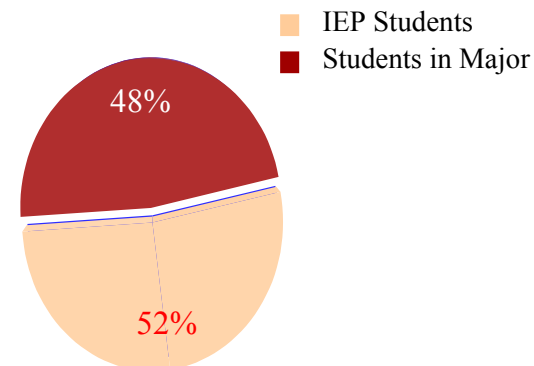
Admitted Students by Type of Admission and Semester

المقبولون حسب نوع القبول وفصل القبول

Type	Fall	Spring	Total	نوع القبول
IEP Students	59	19	78	طالبة برنامج اللغة الانجليزية المكثف
Students in Majors	42	29	71	الطلبة في التخصصات
Total	101	48	149	المجموع



Admitted Students by Type of Admission



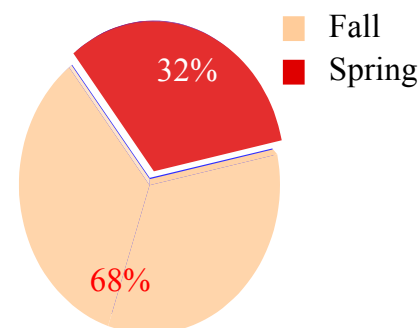
المقبولون حسب التخصص وفصل القبول Admitted Student by Major and Admission Semester

Major	Fall	Spring	Total	التخصص
Medical Laboratory Technology	23	3	26	تقنية المختبرات الطبية
Medical Diagnostic Imaging	10	4	14	التصوير التشخيصي الطبي
Medical Diagnostic Imaging - Bdg	0	3	3	التجسير في التصوير التشخيصي الطبي
Nursing	12	22	34	التمريض
Nursing - Bdg	0	6	6	التجسير في التمريض
Physiotherapy	12	1	13	العلاج الطبيعي
Health Services Administration	20	1	21	إدارة الخدمات الصحية
Environmental Health & Nutrition	1	4	5	الصحة البيئية والتغذية
Clinical Nutrition	23	4	27	التغذية العلاجية
Total	101	48	149	المجموع

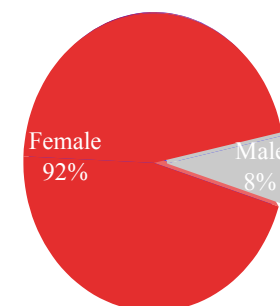
المقبولون حسب التخصص والنوع Admitted Students by Major and Gender

Major	Male	Female	Total	التخصص
Medical Laboratory Technology	0	26	26	تقنية المختبرات الطبية
Medical Diagnostic Imaging	5	9	14	التصوير التشخيصي الطبي
Medical Diagnostic Imaging - Bdg	2	1	3	التجسير في التصوير التشخيصي الطبي
Nursing	2	32	34	التمريض
Nursing - Bdg	0	6	6	التجسير في التمريض
Physiotherapy	0	13	13	العلاج الطبيعي
Health Services Administration	1	20	21	إدارة الخدمات الصحية
Environmental Health & Nutrition	2	3	5	الصحة البيئية والتغذية
Clinical Nutrition	0	27	27	التغذية العلاجية
Total	12	137	149	المجموع

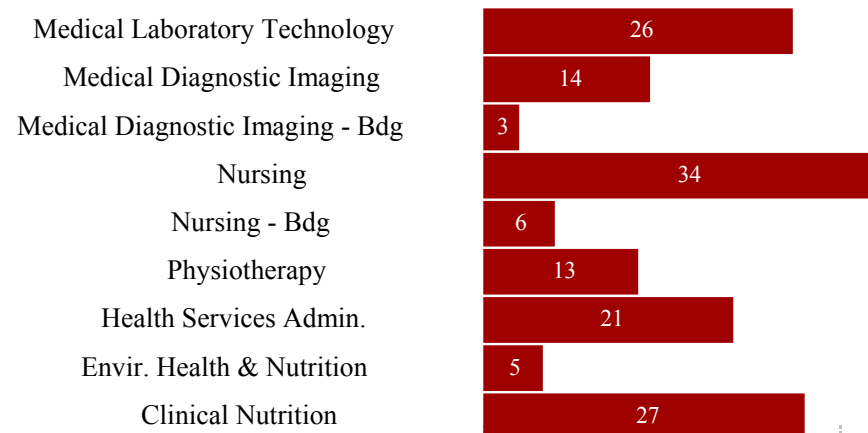
Admitted Students by Semester



Admitted Students by Gender



Admitted Students by Major



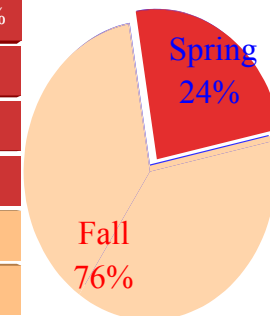
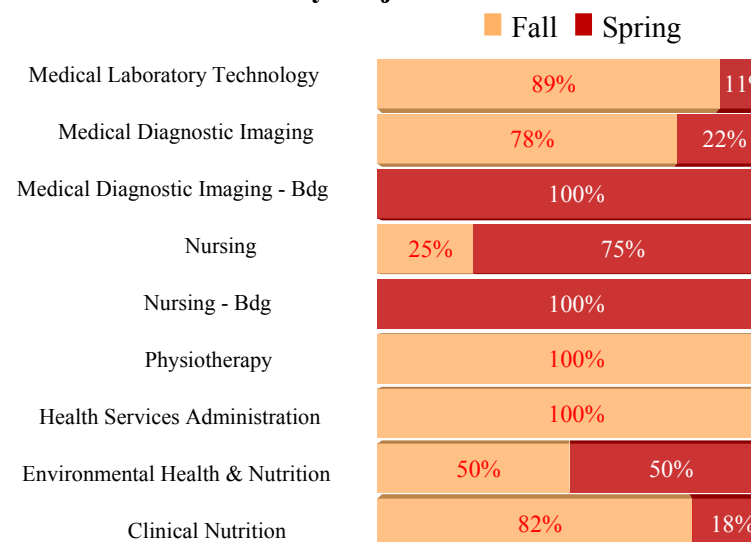
IEP Students by Major and Admission Semester **طلبة برنامج اللغة الانجليزية المكثف حسب التخصص وفصل القبول**

Major	Fall	Spring	Total	التخصص
Medical Laboratory Technology	16	2	18	تقنية المختبرات الطبية
Medical Diagnostic Imaging	7	2	9	التصوير التشخيصي الطبي
Medical Diagnostic Imaging - Bdg	0	3	3	التجسير في التصوير التشخيصي الطبي
Nursing	1	3	4	التمريض
Nursing - Bdg	0	6	6	التجسير في التمريض
Physiotherapy	10	0	10	العلاج الطبيعي
Health Services Administration	15	0	15	إدارة الخدمات الصحية
Environmental Health & Nutrition	1	1	2	الصحة البيئية والتغذية
Clinical Nutrition	9	2	11	التغذية العلاجية
Total	59	19	78	المجموع

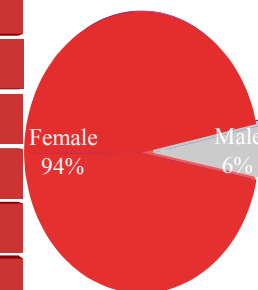
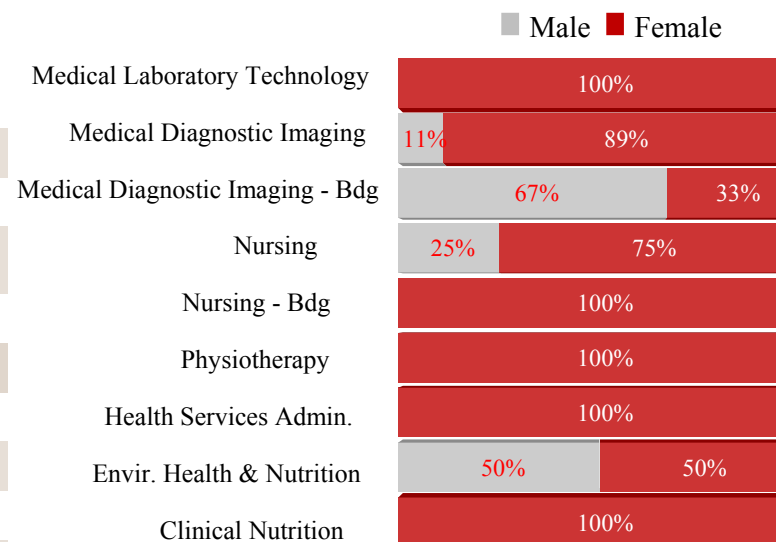
IEP Students by Major and Gender **طلبة برنامج اللغة الانجليزية المكثف حسب النوع والتخصص**

Major	Male	Female	Total	التخصص
Medical Laboratory Technology	0	18	18	تقنية المختبرات الطبية
Medical Diagnostic Imaging	1	8	9	التصوير التشخيصي الطبي
Medical Diagnostic Imaging - Bdg	2	1	3	التجسير في التصوير التشخيصي الطبي
Nursing	1	3	4	التمريض
Nursing - Bdg	0	6	6	التجسير في التمريض
Physiotherapy	0	10	10	العلاج الطبيعي
Health Services Administration	0	15	15	إدارة الخدمات الصحية
Environmental Health & Nutrition	1	1	2	الصحة البيئية والتغذية
Clinical Nutrition	0	11	11	التغذية العلاجية
Total	5	73	78	المجموع

IEP Students by Major and Semester



IEP Students by Major and Gender



Admitted Students by Admission Semester

الطلبة المقبولون حسب فصل القبول

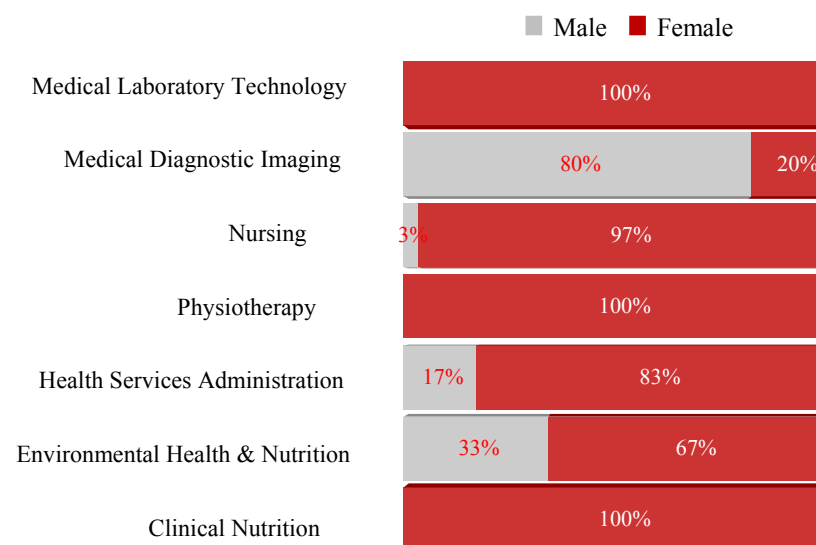
Major	Fall	Spring	Total	التخصص
Medical Laboratory Technology	7	1	8	تقنية المختبرات الطبية
Medical Diagnostic Imaging	3	2	5	التصوير التشخيصي الطبي
Nursing	11	19	30	التمريض
Physiotherapy	2	1	3	العلاج الطبيعي
Health Services Administration	5	1	6	إدارة الخدمات الصحية
Environmental Health & Nutrition	0	3	3	الصحة البيئية والتغذية
Clinical Nutrition	14	2	16	التغذية العلاجية
Total	42	29	71	المجموع

Admitted Students by Major and Gender

الطلبة المقبولون حسب التخصص والنوع

Major	Male	Female	Total	التخصص
Medical Laboratory Technology	0	8	8	تقنية المختبرات الطبية
Medical Diagnostic Imaging	4	1	5	التصوير التشخيصي الطبي
Nursing	1	29	30	التمريض
Physiotherapy	0	3	3	العلاج الطبيعي
Health Services Administration	1	5	6	إدارة الخدمات الصحية
Environmental Health & Nutrition	1	2	3	الصحة البيئية والتغذية
Clinical Nutrition	0	16	16	التغذية العلاجية
Total	7	64	71	المجموع

Admitted Students in Majors by Gender



Trend of Enrolled Students

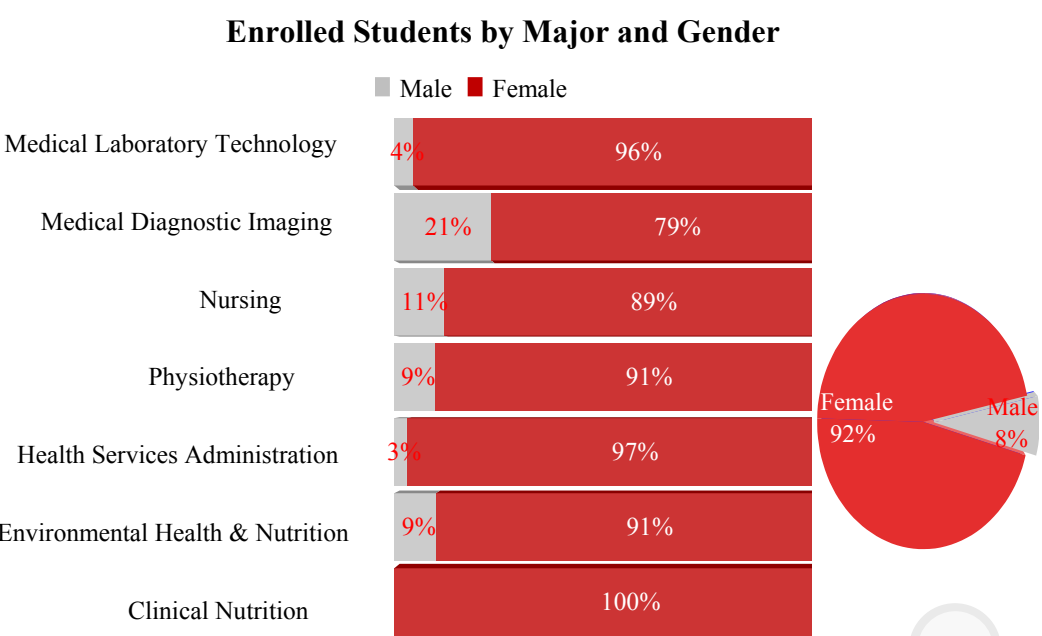
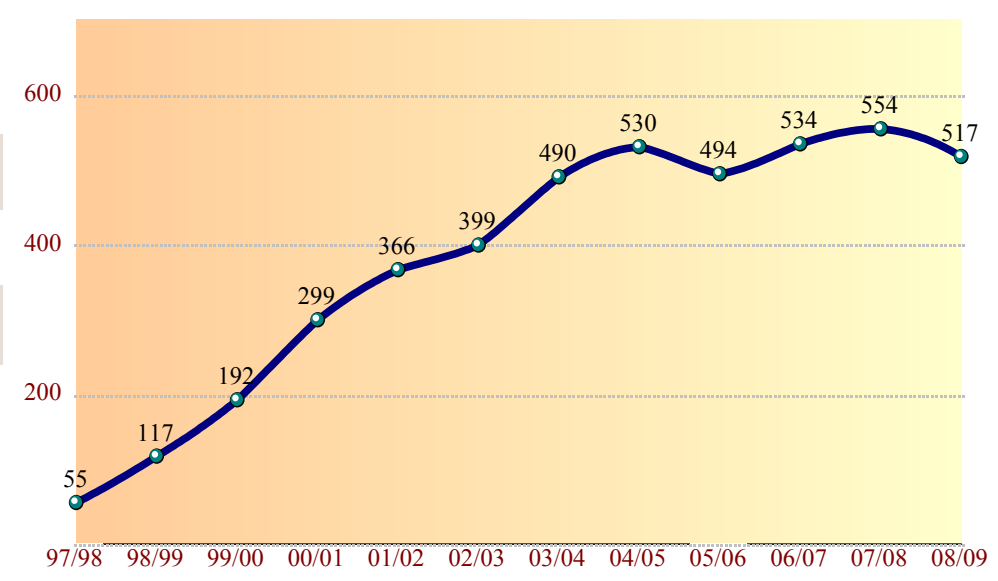
تطور أعداد المسجلين

Gender	97-98	98-99	99-00	00-01	01-02	02-03	03-04	04-05	05-06	06-07	07-08	08-09	النوع
Male	7	11	16	20	22	21	25	26	56	45	38	39	طلاب
Female	48	106	176	279	344	378	465	504	438	489	516	478	طالبات
Total	55	117	192	299	366	399	490	530	494	534	554	517	المجموع

Enrolled Students by Major and Gender

المسجلون حسب التخصص والنوع

Major	Male	Female	Total	التخصص
Medical Laboratory Technology	4	93	97	تقنية المختبرات الطبية
Medical Diagnostic Imaging	7	26	33	التصوير التشخيصي الطبي
Nursing	16	132	148	التمريض
Physiotherapy	7	72	79	العلاج الطبيعي
Health Services Administration	2	71	73	إدارة الخدمات الصحية
Environmental Health & Nutrition	3	30	33	الصحة البيئية والتغذية
Clinical Nutrition	0	54	54	التغذية العلاجية
Total	39	478	517	المجموع



Enrolled Students by Type of Registration

الطلبة المسجلون حسب نوع التسجيل

Type	Male	Female	Total	نوع التسجيل
IEP Students	2	60	62	طلبة برنامج اللغة الانجليزية المكثف
Students in Majors	37	418	455	الطلبة بالتخصصات
Total	39	478	517	المجموع

IEP Students by Major and Gender

طلبة برنامج اللغة الانجليزية المكثف المسجلون
حسب التخصص والنوع

Major	Male	Female	Total	التخصص
Medical Laboratory Technology	0	16	16	تقنية المختبرات الطبية
Medical Diagnostic Imaging	1	7	8	التصوير التشخيصي الطبي
Nursing	1	1	2	التمريض
Physiotherapy	0	12	12	العلاج الطبيعي
Health Services Administration	0	16	16	إدارة الخدمات الصحية
Environmental Health & Nutrition	0	1	1	الصحة البيئية والتغذية
Clinical Nutrition	0	7	7	التغذية العلاجية
Total	2	60	62	المجموع

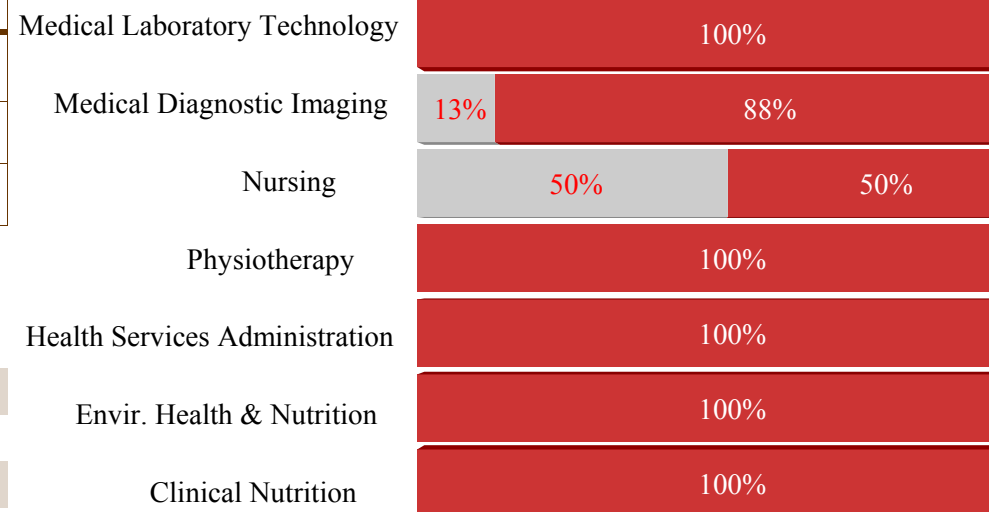
Enrolled Students by Major and Gender

الطلبة المسجلون بالتخصصات حسب
التخصص والنوع

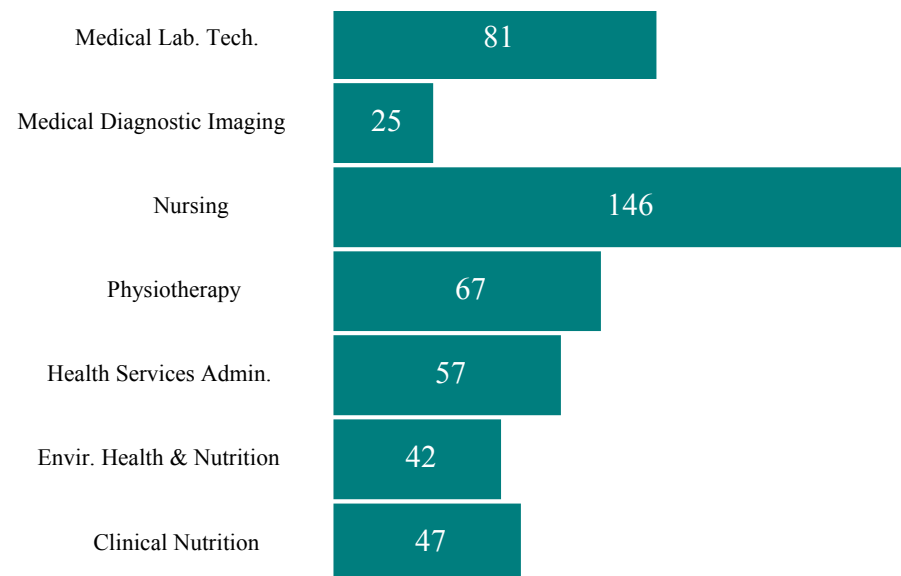
Major	Male	Female	Total	التخصص
Medical Laboratory Technology	4	77	81	تقنية المختبرات الطبية
Medical Diagnostic Imaging	6	19	25	التصوير التشخيصي الطبي
Nursing	15	131	146	التمريض
Physiotherapy	7	60	67	العلاج الطبيعي
Health Services Administration	2	55	57	إدارة الخدمات الصحية
Environmental Health & Nutrition	3	29	42	الصحة البيئية والتغذية
Clinical Nutrition	0	47	47	التغذية العلاجية
Total	37	418	455	المجموع

IEP Students by Gender

Male Female



Enrolled Students by Major



Graduated Students

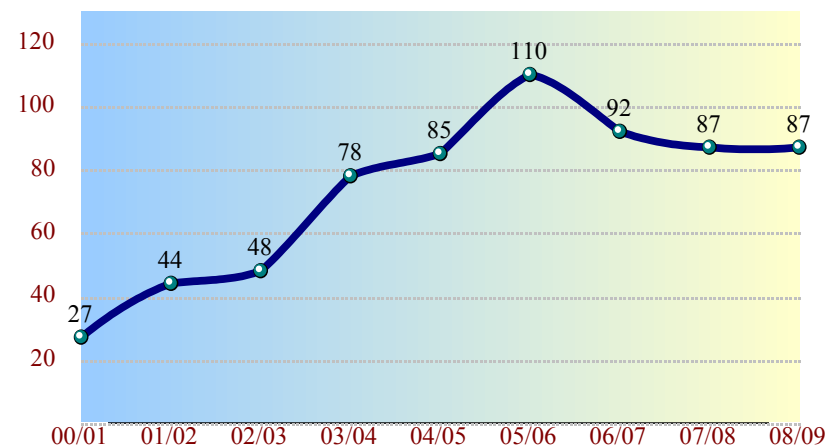
College of Health Sciences

الخريجون
كلية العلوم الصحية

Trend of Graduation

تطور أعداد الخريجين

Gender	00-01	01-02	02-03	03-04	04-05	05-06	06-07	07-08	08-09	النوع
Male	4	1	3	6	3	23	14	3	8	طلاب
Female	23	43	45	72	72	87	78	84	79	طالبات
Total	27	44	48	78	75	110	92	87	87	المجموع



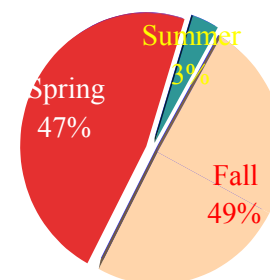
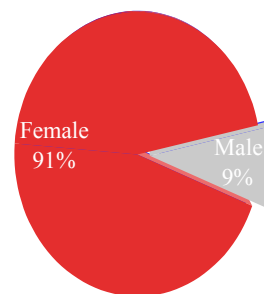
Graduated Students by Major and Gender

الخريجون حسب التخصص والنوع

Major	Male	Female	Total	التخصص
Medical Laboratory Technology	2	15	17	تقنية المختبرات الطبية
Medical Diagnostic Imaging	0	7	7	التصوير التشخيصي الطبي
Nursing	3	35	38	التجسير في التمريض
Physiotherapy	3	7	10	العلاج الطبيعي
Health Services Administration	0	8	8	إدارة الخدمات الصحية
Environmental Health and Safety	0	7	7	الصحة والسلامة البيئية
Total	8	79	87	المجموع

Graduated Students by Gender

Graduated Students by Semester

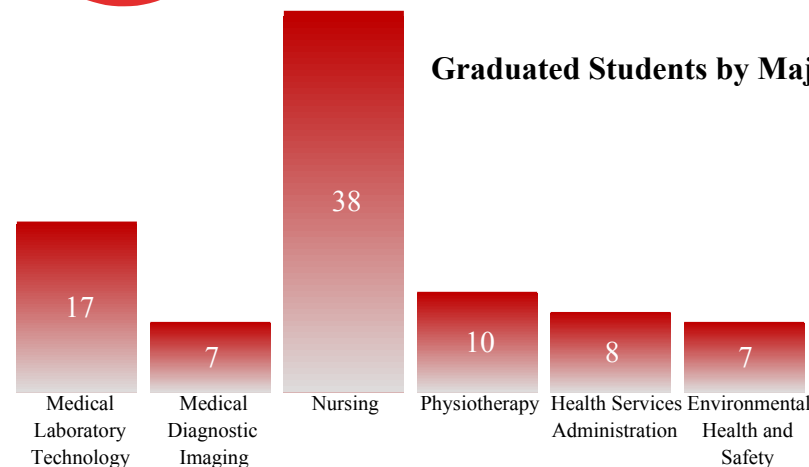


Graduated Students by Major and Graduation Semester

الخريجون حسب التخصص وفصل التخرج

Major	Fall	Spring	Summer	Total	التخصص
Medical Laboratory Technology	8	9	0	17	تقنية المختبرات الطبية
Medical Diagnostic Imaging	6	0	1	7	التصوير التشخيصي الطبي
Nursing	19	17	2	38	التجسير في التمريض
Physiotherapy	0	10	0	10	العلاج الطبيعي
Health Services Administration	4	4	0	8	إدارة الخدمات الصحية
Environmental Health and Safety	6	1	0	7	الصحة والسلامة البيئية
Total	43	41	3	87	المجموع

Graduated Students by Major



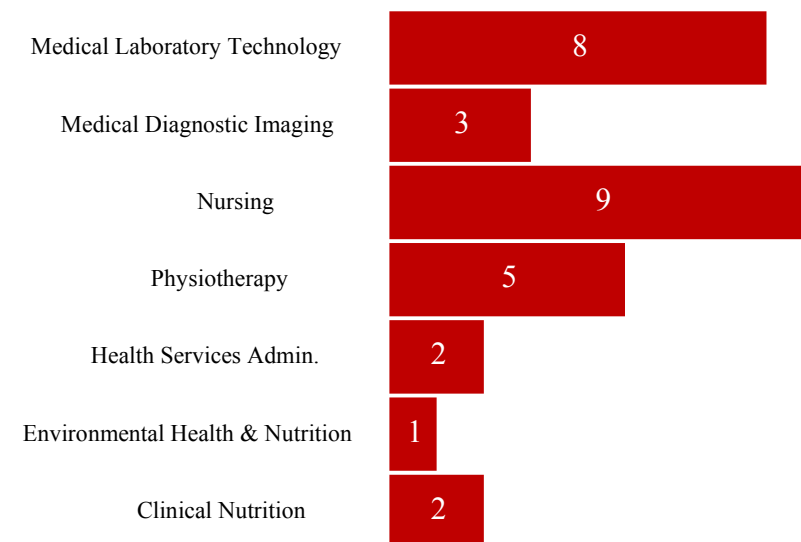
Academic Staff College of Health Sciences

Academic Staff by Department and Gender

أعضاء هيئة التدريس حسب القسم والنوع

Major	Male	Female	Total	القسم
Medical Laboratory Technology	6	2	8	تقنية المختبرات الطبية
Medical Diagnostic Imaging	2	1	3	التصوير التشخيصي الطبي
Nursing	1	8	9	التمريض
Physiotherapy	2	3	5	العلاج الطبيعي
Health Services Administration	2	0	2	إدارة الخدمات الصحية
Environmental Health & Nutrition	1	0	1	الصحة البيئية والتغذية
Clinical Nutrition	0	2	2	التغذية العلاجية
Total	14	16	30	المجموع

Academic Staff by Major

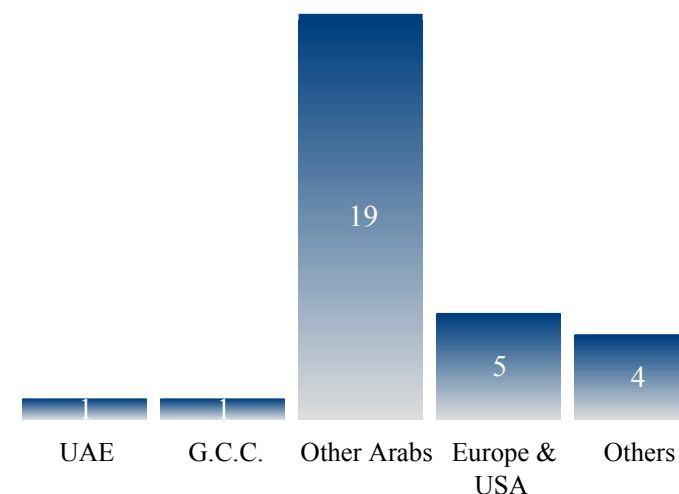


Academic Staff by Department and Nationality

أعضاء هيئة التدريس حسب القسم والتخصص والجنسية

Major	UAE	G.C.C.	Other Arabs	Europe & USA	Others	Total	القسم
Medical Laboratory Technology	0	0	5	3	0	8	تقنية المختبرات الطبية
Medical Diagnostic Imaging	1	0	2	0	0	3	التصوير التشخيصي الطبي
Nursing	0	1	4	2	2	9	التمريض
Physiotherapy	0	0	4	0	1	5	العلاج الطبيعي
Health Services Administration	0	0	2	0	0	2	إدارة الخدمات الصحية
Environmental Health & Nutrition	0	0	1	0	0	1	الصحة البيئية والتغذية
Clinical Nutrition	0	0	1	0	1	2	التغذية العلاجية
Total	1	1	19	5	4	30	المجموع

Academic Staff by Nationality



Academic Staff College of Health Sciences

Academic Staff by Department and Academic Rank

أعضاء هيئة التدريس حسب
القسم والرتبة العلمية

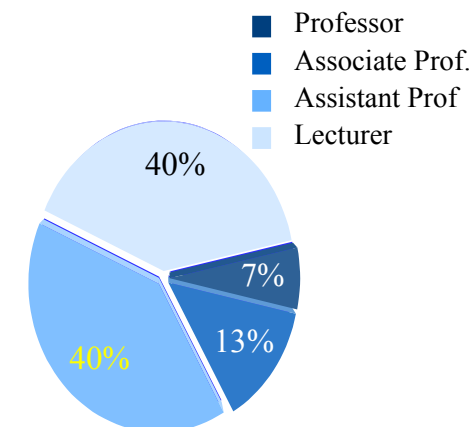
القسم	Total	Lecturer	Assistant Professor	Associate Professor	Professor	Department
تقنية المختبرات الطبية	8	4	1	2	1	Medical Lab Technology
التصوير التشخيصي الطبي	3	2	1	0	0	Medical Diagnostic Imaging
التمريض	9	3	5	0	1	Nursing
العلاج الطبيعي	5	2	2	1	0	Physiotherapy
إدارة الخدمات الصحية	2	0	1	1	0	Health Services Administration
الصحة البيئية والتغذية	1	0	1	0	0	Environmental Health & Nutrition
التغذية العلاجية	2	1	1	0	0	Clinical Nutrition
المجموع	30	12	12	4	2	Total

Academic Staff by Department and Age Group

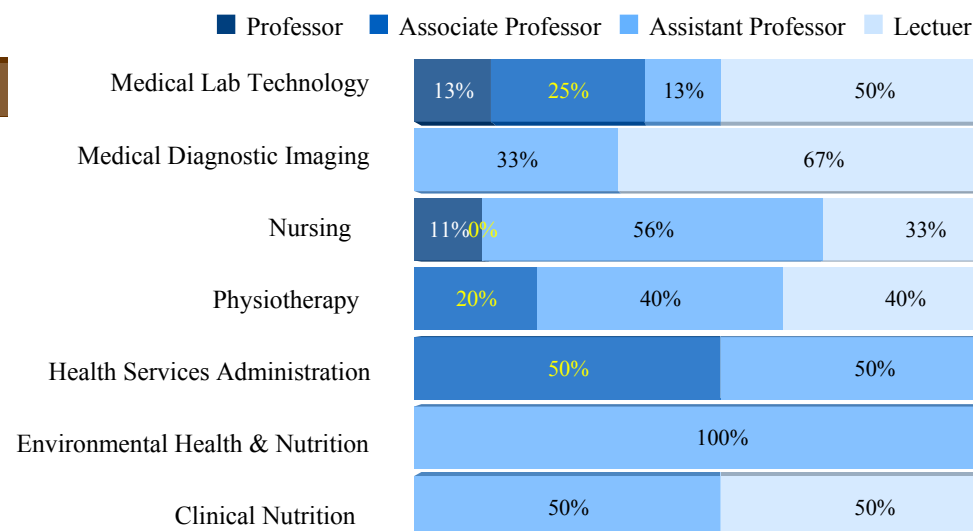
أعضاء هيئة التدريس حسب القسم والعمر

القسم	Total	61-70	51 - 60	41 - 50	31 - 40	< 31	Department
تقنية المختبرات الطبية	8	1	2	3	2	0	Medical Lab Technology
التصوير التشخيصي الطبي	3	0	0	1	2	0	Medical Diagnostic Imaging
التمريض	9	0	3	5	1	0	Nursing
العلاج الطبيعي	5	0	1	1	2	1	Physiotherapy
إدارة الخدمات الصحية	2	0	0	1	1	0	Health Services Administration
الصحة البيئية والتغذية	1	0	1	0	0	0	Environmental Health & Nutrition
التغذية العلاجية	2	0	0	2	0	0	Clinical Nutrition
المجموع	30	1	7	13	8	1	Total

Academic Staff by Academic Rank



Academic Staff by Department and Academic Rank





كلية القانون



رسالة الكلية

نشر الثقافة القانونية في المجتمع، وتهيئة الكوادر القانونية في مختلف فروع القانون، وذلك للإسهام في خدمة المجتمع، ورفع الوعي القانوني فيه.
تقديم التعليم القانوني الذي يخول الطلبة نيل درجة البكالوريوس في القانون لمزاولة الأعمال القانونية المتاحة في الدولة أو متابعة تحصيل الدراسات العليا في القانون

أقسام الكلية:

- ◆ قسم القانون العام
- ◆ قسم القانون الخاص

جامعة
الشارجة



College of Law



Mission of the College :

- 1- Prepare students to receive a bachelor degree of law that enables them to work in various legal environments and apply their acquired theoretical knowledge to legal texts and practical settings.
- 2- Deepen the students' knowledge of law and prepare them to play a leading role in society and raise their consciousness of and commitment to their communities.
- 3- Provide students with a deep appreciation of law and encourage them to continue their graduate studies in law.

College Departments:

- Department of Public Law
- Department of Private Law

Law

Trend of Admitted Students

تطور أعداد المقبولين

Gender	01-02	02-03	03-04	04-05	05-06	06-07	07-08	08-09	النوع
Male	123	141	166	200	191	193	203	204	طلاب
Female	46	52	56	64	80	113	85	120	طالبات
Total	169	193	222	264	271	306	288	324	المجموع

Admitted Students by Admission Semester

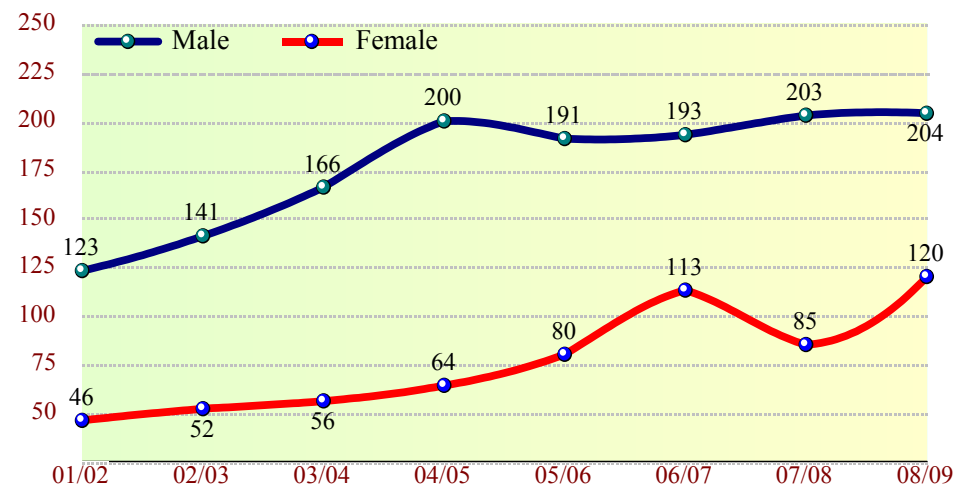
المقبولون حسب فصل القبول

Major	Fall	Spring	Total	التخصص
Law	246	78	324	القانون
Total	246	78	324	المجموع

Admitted Students by Gender

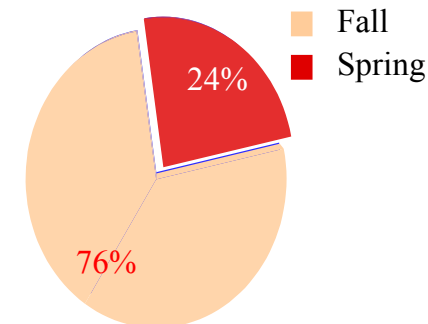
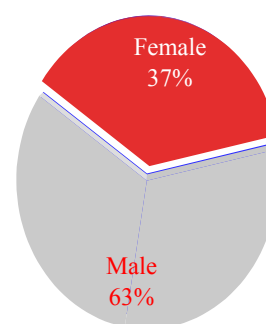
المقبولون حسب النوع

Major	Male	Female	Total	التخصص
Law	204	120	324	القانون
Total	204	120	324	المجموع



Admitted Students by Gender

Admitted Students by Semester



تم تأسيس كلية القانون في العام 2001/2002 بعد انفصال قسم القانون عن كلية الشريعة والقانون والتي أصبحت كلية الشريعة والدراسات الإسلامية

The College of Law was established in 2001/2002 after the separation of the department of Law from the College of Shari'a and Law that become the College of Shari'a & Islamic Studies.

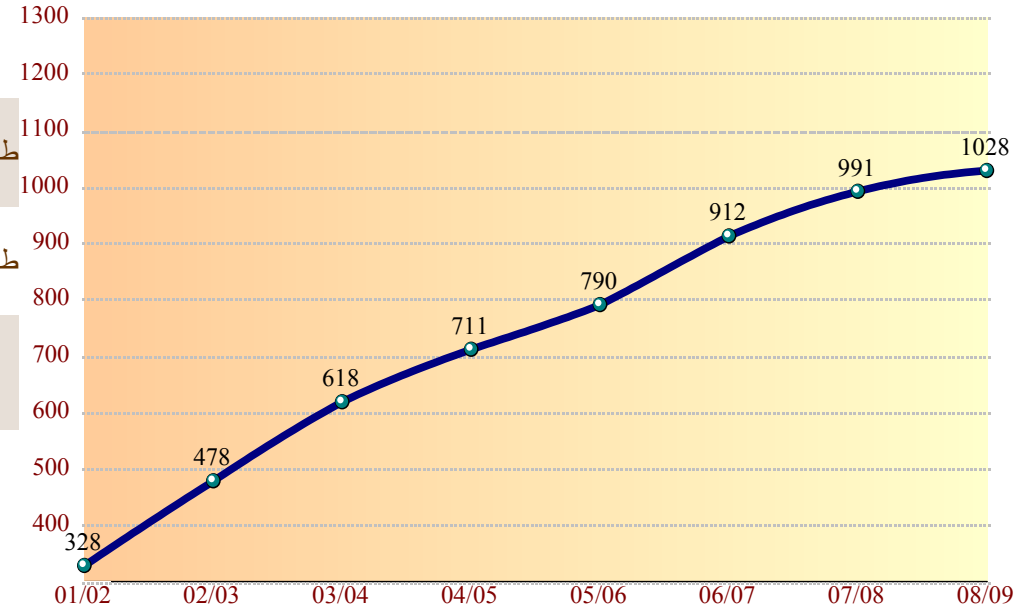
Enrollment College of Law

المسجلون
كلية القانون

Trend of Enrolled Students

تطور أعداد المسجلين

Gender	01-02	02-03	03-04	04-05	05-06	06-07	07-08	08-09	النوع
Male	219	324	436	514	556	614	636	632	طلاب
Female	109	154	182	197	234	298	355	396	طالبات
Total	328	478	618	711	790	912	991	1028	المجموع

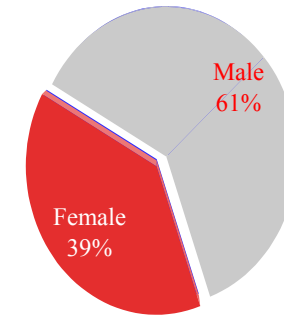


Enrolled Students by Gender

المسجلون حسب النوع

Major	Male	Female	Total	التخصص
Law	632	396	1028	القانون
Total	632	396	1028	المجموع

Enrolled Students by Gender



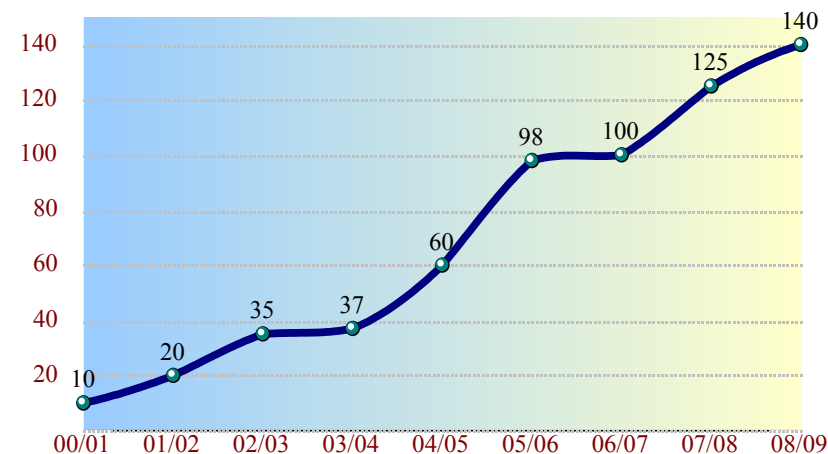
Graduated Students College of Law

الخريجون
كلية القانون

Trend of Graduation

تطور أعداد الخريجين

Gender	00-01	01-02	02-03	03-04	04-05	05-06	06-07	07-08	08-09	النوع
Male	6	11	20	19	43	64	66	96	84	طلاب
Female	4	9	15	18	17	34	34	29	56	طالبات
Total	10	20	35	37	60	98	100	125	140	المجموع



Graduates by Major and Gender

الخريجون حسب التخصص والنوع

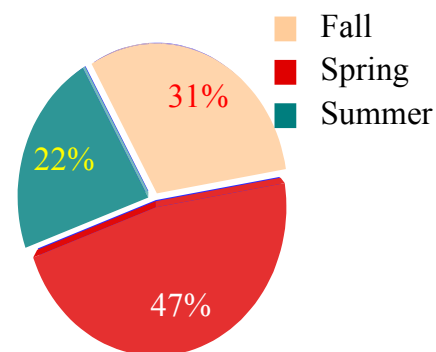
Major	Male	Female	Total	التخصص
Law	84	56	140	القانون
Total	84	56	140	المجموع

Graduates by Major and Graduation Semester

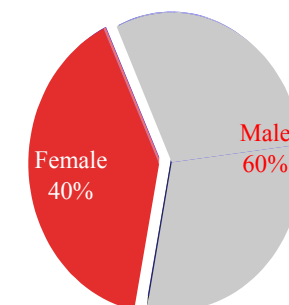
الخريجون حسب التخصص وفصل التخرج

Major	Fall	Spring	Summer	Total	التخصص
Law	43	66	31	140	القانون
Total	43	66	31	140	المجموع

Graduated Students by Semester



Graduated Students by Gender



Academic Staff College of Law

أعضاء هيئة التدريس
كلية القانون

Academic Staff by Department and Gender أعضاء هيئة التدريس حسب القسم والنوع

Department	Male	Female	Total	القسم
Public Law	7	1	8	قانون عام
Private Law	8	1	9	قانون خاص
Total	15	2	17	المجموع

Academic Staff by Department and Nationality أعضاء هيئة التدريس حسب القسم والجنسية

Department	UAE	Other Arabs	Europe & USA	Total	القسم
Public Law	1	6	1	8	قانون عام
Private Law	1	8	0	9	قانون خاص
Total	2	14	1	17	المجموع

Academic Staff by Department and Academic Rank أعضاء هيئة التدريس حسب القسم والرتبة العلمية

Department	Professor	Associate Professor	Assistant Professor	Total	القسم
Public Law	2	2	4	8	قانون عام
Private Law	1	4	4	9	قانون خاص
Total	3	6	8	17	المجموع

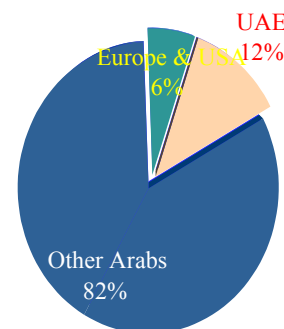
Academic Staff by Department and Age Group أعضاء هيئة التدريس حسب القسم والعمر

Department	31 - 40	41 - 50	51 - 60	61 - 70	Total	القسم
Public Law	0	5	2	1	8	قانون عام
Private Law	1	4	3	1	9	قانون خاص
Total	1	9	5	2	17	المجموع

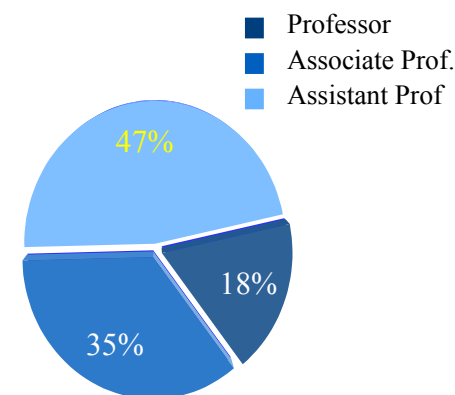
Academic Staff by Department



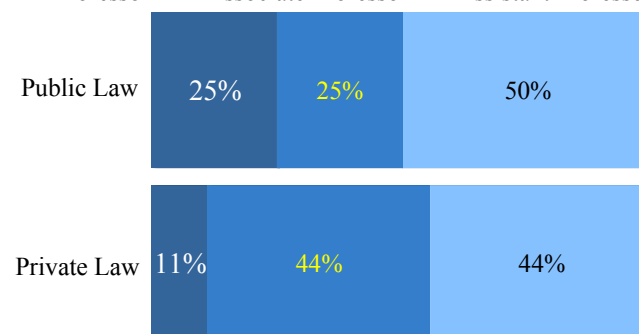
Academic Staff by Nationality



Academic Staff by Rank



Academic Staff by Department and Rank





كلية الفنون الجميلة



رسالة الكلية

تدعم كلية الفنون الجميلة رسالة الجامعة وترفدها كونها تهتم وتختص بدراسة نظريات الفنون الجميلة وتطبيقاتها بغية الاشتراك في تطويرها . وتسعى الكلية لنشر الإحساس الجمالي والوعي الفني وتوفير بيئة أكاديمية تساعد الطلبة على تطوير معارفهم الفنية وتوسيع مداركهم الإبداعية كي يستغلوا الظروف ويصبحوا فنانيين مبدعين . وتعي الكلية مسؤولياتها كأول كلية للفنون الجميلة في الإمارات العربية المتحدة، فتقدم للطلبة التحديات التي تجعلهم يفكرون باستقلالية وإبداع ويتصرفون كما يليق ضمن أطر الثقافة الإسلامية والعربية وتقاليدها

أقسام الكلية:

♦ الفنون الجميلة

كلية الفنون الجميلة



College of Fine Arts



Mission of the College :

The College of Fine Arts supports the overall mission of the university to provide an opportunity for students to realise their potential through high quality tertiary education that will enable them to contribute to the world of knowledge and the development of society. The College is committed to the provision of specialist study and research in the practice and theory of Fine Art at the cutting edge of developments in teaching learning and assessment in higher education in Fine Art. Its mission is to promote education, academic enquiry and the advancement of knowledge, to provide a supportive teaching and learning environment that will enable students to develop their intellectual and creative potential and to make students aware of the professional opportunities and contexts that are available for Fine Art practitioners. As the first College of Fine Arts in the United Arab Emirates, the college is mindful of its responsibility to provide a curriculum that challenges students to become independent and innovative in their thinking and their practice within the context of respect for Arab Islamic culture and tradition.

College Departments:

- Fine Arts

Fine Arts

Trend of Admitted Students

تطور أعداد المقبولين

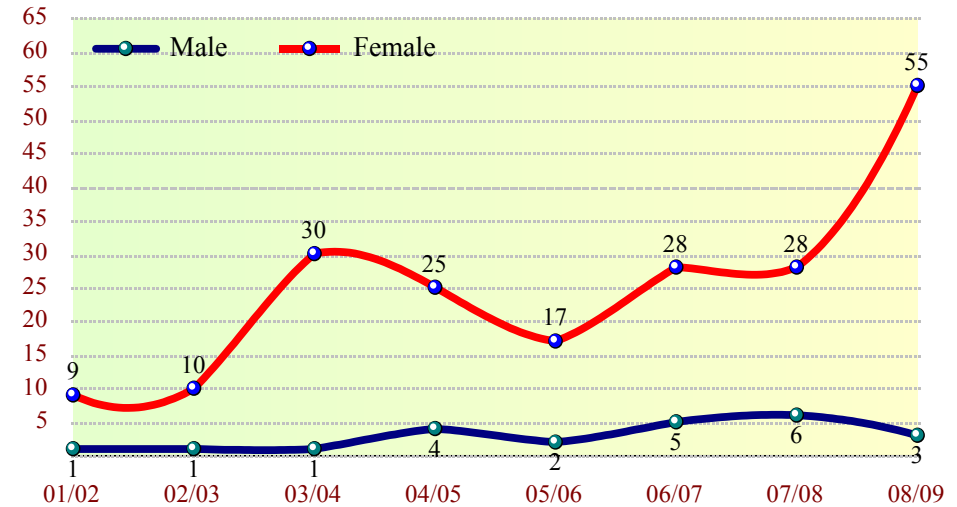
Gender	01-02	02-03	03-04	04-05	05-06	06-07	07-08	08-09	النوع
Male	1	1	1	4	2	5	6	3	طلاب
Female	9	10	30	25	18	28	28	55	طالبات
Total	10	11	31	29	20	33	34	58	المجموع

Admitted Students by Type of Admission and Gender المقبولون حسب نوع القبول والنوع

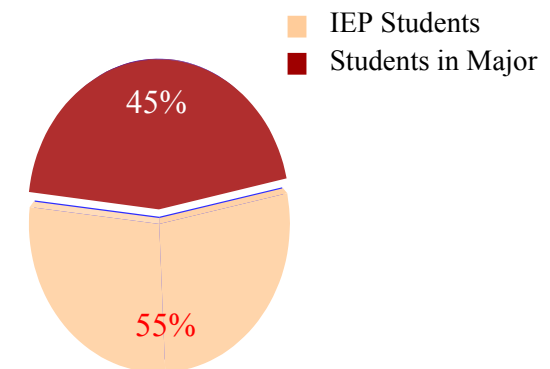
Type	Male	Female	Total	نوع القبول
IEP Students	2	30	32	طالبة برنامج اللغة الانجليزية المكثف
Students in Majors	1	25	26	الطالبة في التخصصات
Total	3	55	58	المجموع

Admitted Students by Type of Admission and Semester المقبولون حسب نوع القبول وفصل القبول

Type	Fall	Spring	Total	نوع القبول
IEP Students	31	1	32	طالبة برنامج اللغة الانجليزية المكثف
Students in Majors	26	0	26	الطالبة في التخصصات
Total	57	1	58	المجموع



Admitted Students by Type of Admission



Admission College of Fine Arts

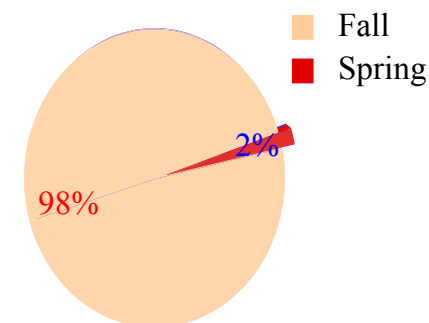
المقبولون كلية الفنون الجميلة

Admitted Students by Admission Semester

المقبولون حسب فصل القبول

Major	Fall	Spring	Total	التخصص
Fine Arts	5	0	5	الفنون الجميلة
Fashion Design & Textile	6	0	6	تصميم الأزياء والمنسوجات
Graphics Design & Multimedia	19	1	20	التصميم الجرافيكي والوسائط المتعددة
Interior Architecture & Design	27	0	27	الهندسة الداخلية والتصميم
Total	57	1	58	المجموع

Admitted Students by Semester

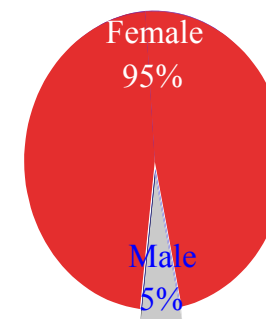


Admitted Students by Gender

المقبولون حسب النوع

Major	Male	Female	Total	التخصص
Fine Arts	1	4	5	الفنون الجميلة
Fashion Design & Textile	0	6	6	تصميم الأزياء والمنسوجات
Graphics Design & Multimedia	1	19	20	التصميم الجرافيكي والوسائط المتعددة
Interior Architecture & Design	1	26	27	الهندسة الداخلية والتصميم
Total	3	55	58	المجموع

Admitted Students by Gender



Admission College of Fine Arts

المقبولون
كلية الفنون الجميلة

IEP Students by Admission Semester طالبة برنامج اللغة الانجليزية المكثف حسب فصل القبول

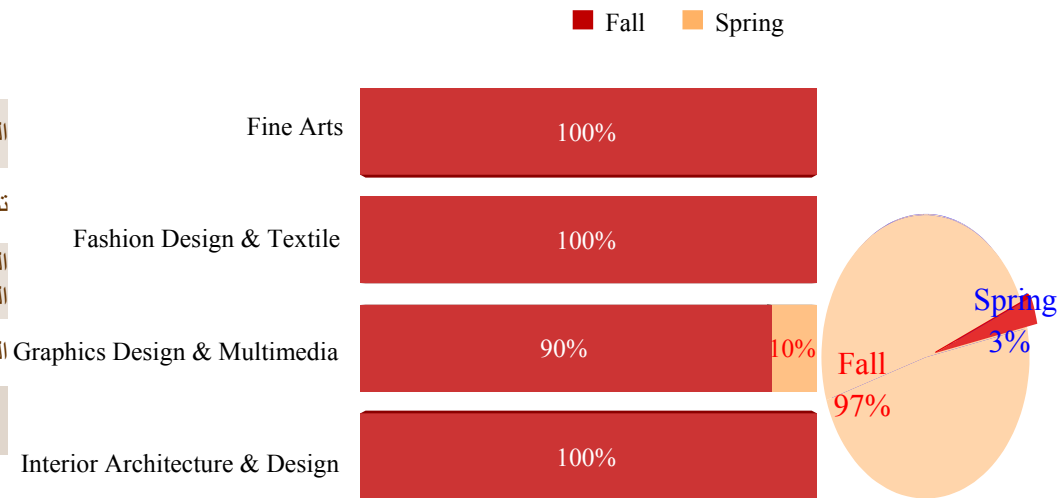
Major	Fall	Spring	Total	التخصص
Fine Arts	5	0	5	الفنون الجميلة
Fashion Design & Textile	2	0	2	تصميم الأزياء والمنسوجات
Graphics Design & Multimedia	9	1	10	التصميم الجرافيكي والوسائط المتعددة
Interior Architecture & Design	15	0	15	الهندسة الداخلية والتصميم
Total	31	1	32	المجموع

IEP Students by Gender

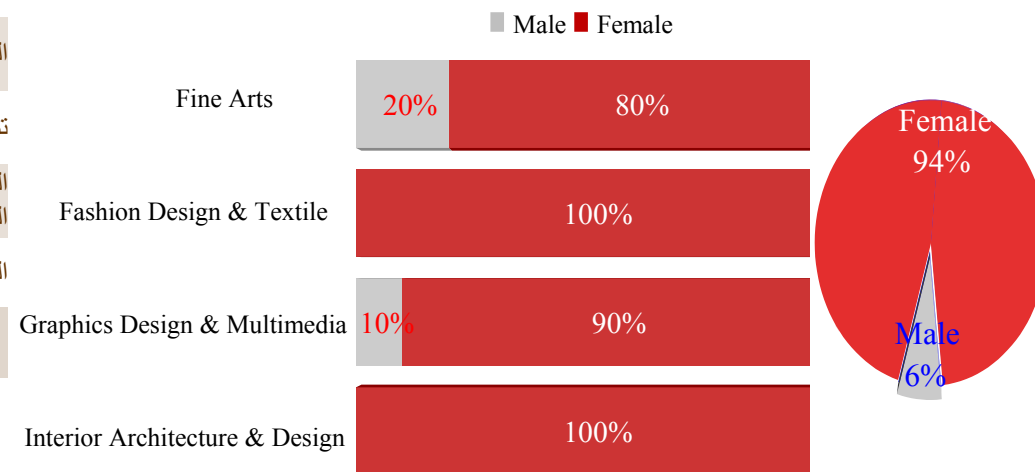
طالبة برنامج اللغة الانجليزية المكثف حسب النوع

Major	Male	Female	Total	التخصص
Fine Arts	1	4	5	الفنون الجميلة
Fashion Design & Textile	0	2	2	تصميم الأزياء والمنسوجات
Graphics Design & Multimedia	1	9	10	التصميم الجرافيكي والوسائط المتعددة
Interior Architecture & Design	0	15	15	الهندسة الداخلية والتصميم
Total	2	30	32	المجموع

IEP Students by Major and Semester



IEP Students by Major and Gender



Admitted Students by Admission Semester

الطلبة المقبولون حسب فصل القبول

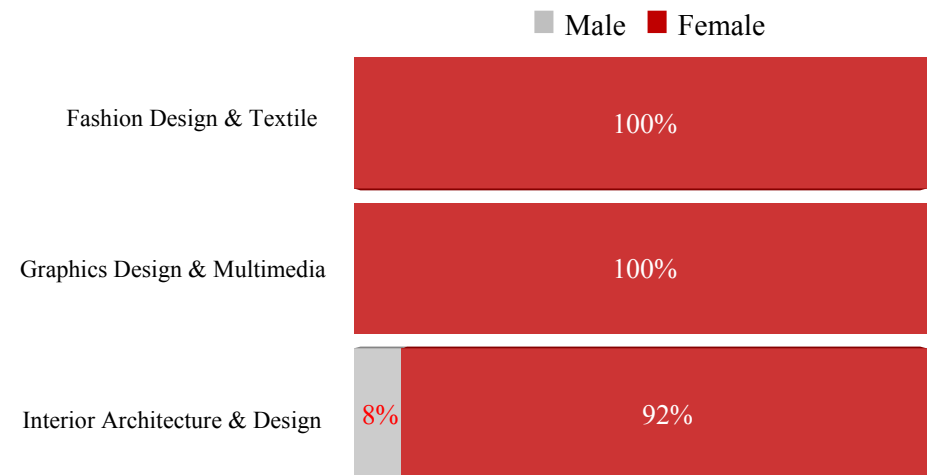
Major	Fall	Spring	Total	التخصص
Fashion Design & Textile	4	0	4	تصميم الأزياء والمنسوجات
Graphics Design & Multimedia	10	0	10	التصميم الجرافيكي والوسائط المتعددة
Interior Architecture & Design	12	0	12	الهندسة الداخلية والتصميم
Total	26	0	26	المجموع

Admitted Students by Gender

الطلبة المقبولون حسب النوع

Major	Male	Female	Total	التخصص
Fashion Design & Textile	0	4	4	تصميم الأزياء والمنسوجات
Graphics Design & Multimedia	0	10	10	التصميم الجرافيكي والوسائط المتعددة
Interior Architecture & Design	1	11	12	الهندسة الداخلية والتصميم
Total	1	25	26	المجموع

Admitted Students in Major by Gender



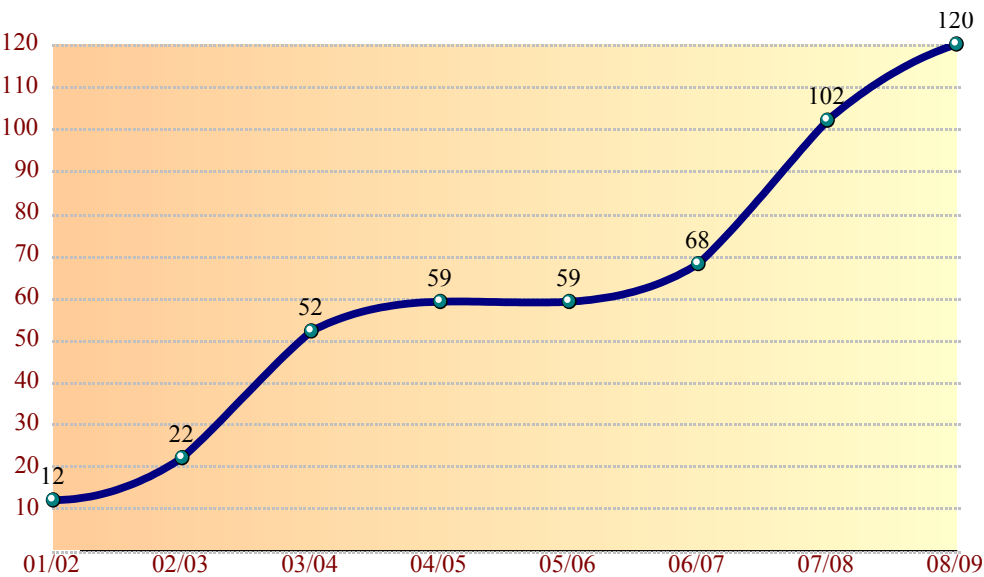
Trend of Enrolled Students

Gender	01-02	02-03	03-04	04-05	05-06	06-07	07-08	08-09	النوع
Male	2	4	5	7	6	12	21	14	طلاب
Female	10	18	47	52	53	56	81	106	طالبات
Total	12	22	52	59	59	68	102	120	المجموع

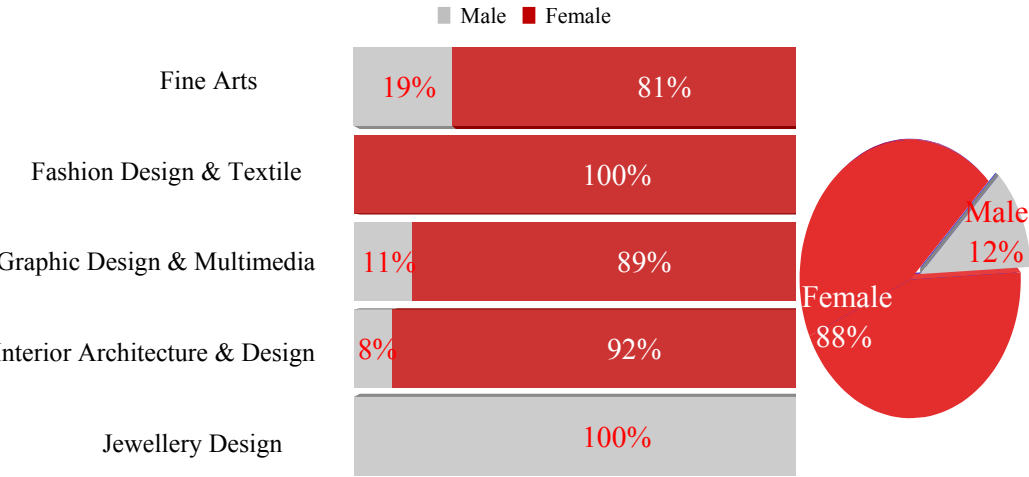
Enrolled Students by Gender

Major	Male	Female	Total	التخصص
Fine Arts	5	21	26	الفنون الجميلة
Fashion Design & Textile	0	5	5	تصميم الأزياء والمنسوجات
Graphics Design & Multimedia	4	31	35	التصميم الجرافيكي والوسائط المتعددة
Interior Architecture & Design	4	49	53	الهندسة الداخلية والتصميم
Jewellery Design	1	0	1	تصميم المجوهرات
Total	14	106	120	المجموع

تطور أعداد المسجلين



Enrolled Students by Major and Gender



Enrollment College of Fine Arts

المسجلون والخريجون
كلية الفنون الجميلة

Enrolled Students by Type of Registration

الطلبة المسجلون حسب نوع التسجيل

Type	Male	Female	Total	نوع التسجيل
IEP Students	3	28	31	طلبة برنامج اللغة الانجليزية المكثف
Students in Major	11	78	89	الطلبة في التخصص
Total	14	106	120	المجموع

IEP Students by Gender

طلبة برنامج اللغة الانجليزية المكثف المسجلون حسب لنوع

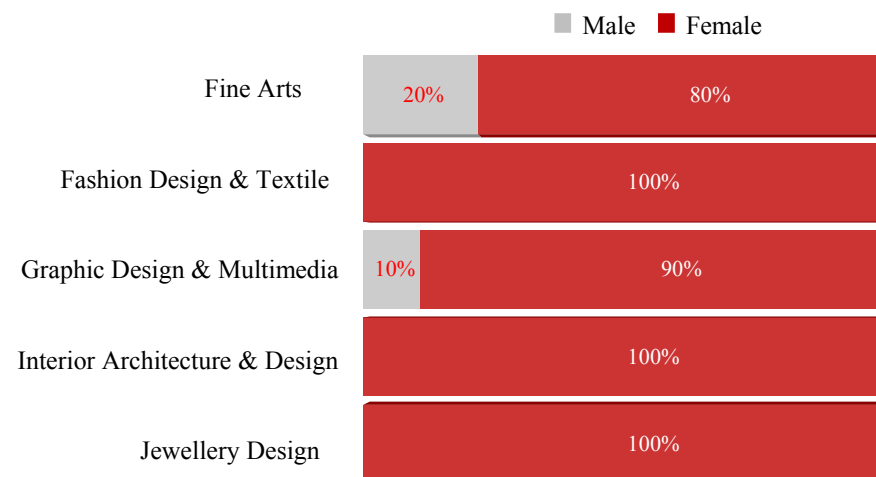
Major	Male	Female	Total	التخصص
Fine Arts	1	4	5	الفنون الجميلة
Fashion Design & Textile	0	3	3	تصميم الأزياء والمنسوجات
Graphics Design & Multimedia	1	8	9	التصميم الجرافيكي والوسائط المتعددة
Interior Architecture & Design	0	13	13	الهندسة الداخلية والتصميم
Jewellery Design	1	0	1	تصميم المجوهرات
Total	3	28	31	المجموع

Enrolled Students by Gender


الطلبة المسجلون بالتخصصات حسب النوع

Major	Male	Female	Total	التخصص
Fine Arts	4	17	21	الفنون الجميلة
Fashion Design & Textile	0	2	2	تصميم الأزياء والمنسوجات
Graphics Design & Multimedia	3	23	26	التصميم الجرافيكي والوسائط المتعددة
Interior Architecture & Design	4	36	40	الهندسة الداخلية والتصميم
Total	11	78	89	المجموع

IEP Students by Gender



Enrolled Students by Major



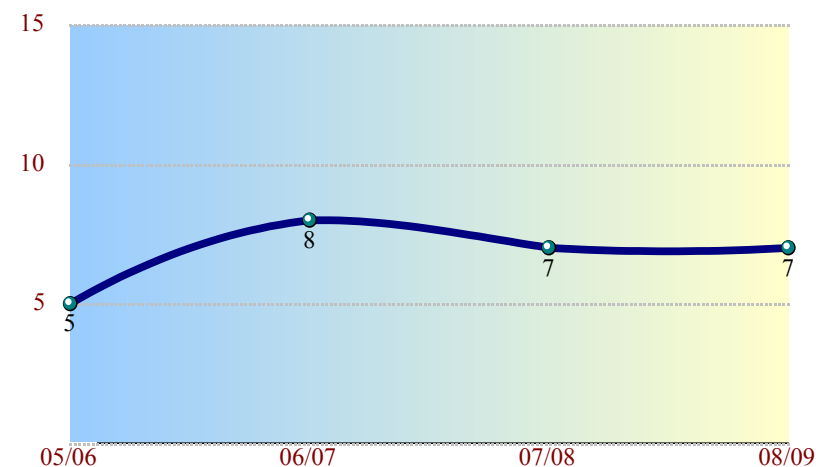
Graduated Students College of Fine Arts

الخريجون
كلية الفنون الجميلة

Trend of Graduation

تطور أعداد الخريجين

Gender	2005-2006	2006-2007	2007-2008	2008-2009	النوع
Male	1	1	1	1	طلاب
Female	4	7	6	6	طالبات
Total	5	8	7	7	المجموع



Graduated Students by Major and Gender

الخريجون حسب التخصص والنوع

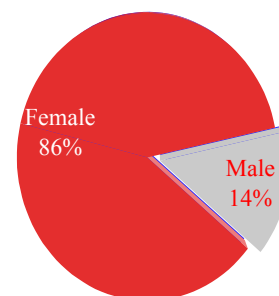
Department	Male	Female	Total	القسم
Fine Arts	1	6	7	الفنون الجميلة
Total	1	6	7	المجموع

Graduated Students by Major and Graduation Semester

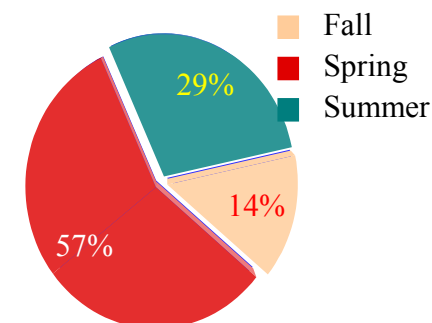
الخريجون حسب التخصص وفصل التخرج

Department	Fall	Spring	Summer	Total	القسم
Fine Arts	1	4	2	7	الفنون الجميلة
Total	1	4	2	7	المجموع

Graduated Students by Gender



Graduated Students by Semester



Academic Staff College of Fine Arts

أعضاء هيئة التدريس كلية الفنون الجميلة


Academic Staff by Gender				أعضاء هيئة التدريس حسب النوع
Department	Male	Female	Total	القسم
Fine Arts	9	8	17	الفنون الجميلة
Total	9	8	17	المجموع

Academic Staff by Nationality				أعضاء هيئة التدريس حسب الجنسية	
Department	Other Arabs	Europe & USA	Others	Total	القسم
Fine Arts	2	9	6	17	الفنون الجميلة
Total	2	9	6	17	المجموع

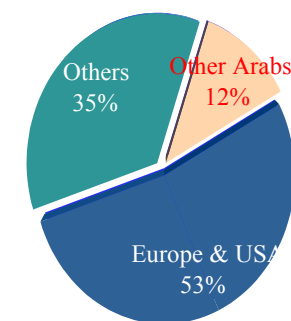
Academic Staff by Academic Rank					أعضاء هيئة التدريس حسب الرتبة العلمية	
Department	Professor	Associate Professor	Assistant Professor	Lecturer	Total	القسم
Fine Arts	1	1	10	5	17	الفنون الجميلة
Total	1	1	10	5	17	المجموع

Academic Staff by Age Group					أعضاء هيئة التدريس حسب العمر	
Department	< 31	31 - 40	41 - 50	51 - 60	Total	القسم
Fine Arts	2	3	10	2	17	الفنون الجميلة
Total	2	3	10	2	17	المجموع

Academic Staff by Gender




Academic Staff by Nationality



Academic Staff by Academic Rank

Professor Associate Professor Assistant Professor Lecturer





كلية الاتصال



رسالة الكلية

تتمثل رسالة كلية الاتصال في تقديم برنامج ثنائي اللغة (عربي/ انجليزي) لدرجة البكالوريوس بهدف تعزيز فهم الطلبة للدور الحيوي للاتصال الجماهيري في المجتمعات المعاصرة، ولإعداد أجيال شابة لوظائف مهنية وعلمية في الاتصال استنادا للقيم الإسلامية والمعايير المهنية الدولية في هذا الحقل.

أقسام الكلية:

- ♦ الصحافة المطبوعة
- ♦ الإذاعة والتلفزيون
- ♦ العلاقات العامة
- ♦ الإعلام المرئي

جامعة
الشارجة



College of Communication



Mission of the College :

To provide a quality bilingual undergraduate communication program seeking to foster understanding of the vital role of mass communication in society and to prepare students for professional and scholarly careers in communication drawing on Arab- Islamic values and international professional and research standards.

College Departments:

- Print Journalism
- Broadcast Journalism
- Public Relations
- Visual Media

Communication

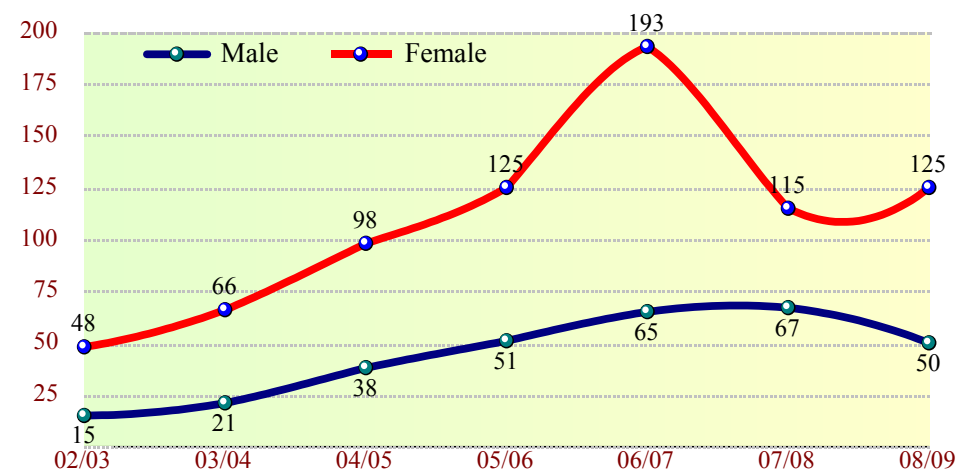
Admission College of Communication

المقبولون
كلية الاتصال

Trend of Admitted Students

تطور أعداد المقبولين

Gender	02-03	03-04	04-05	05-06	06-07	07-08	08-09	النوع
Male	15	21	38	51	65	67	50	طلاب
Female	48	66	98	125	193	115	125	طالبات
Total	63	87	136	176	258	182	175	المجموع

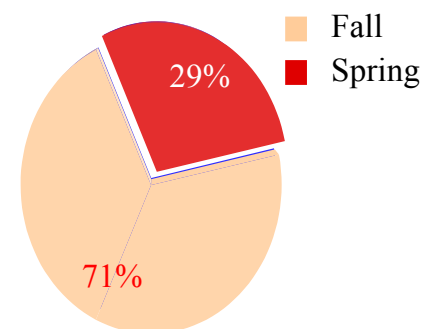


Admitted Students by Admission Semester

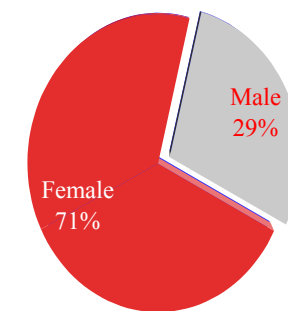
المقبولون حسب فصل القبول

Major	Fall	Spring	Total	التخصص
Communication	125	50	175	الاتصال
Total	125	50	175	المجموع

Admitted Students by Semester



Admitted Students by Gender



Admitted Students by Gender

المقبولون حسب النوع

Major	Male	Female	Total	التخصص
Communication	50	125	175	الاتصال
Total	50	125	175	المجموع

The college of Communication was established in 2002/2003 after the separation of the department of Communication from the college of Arts and Sciences

تم تأسيس كلية الاتصال في العام 2002/2003 بعد انفصال قسم الاتصال عن كلية الآداب والعلوم

Enrollment

College of Communication

المسجلون
كلية الاتصال

Trend of Enrolled Students

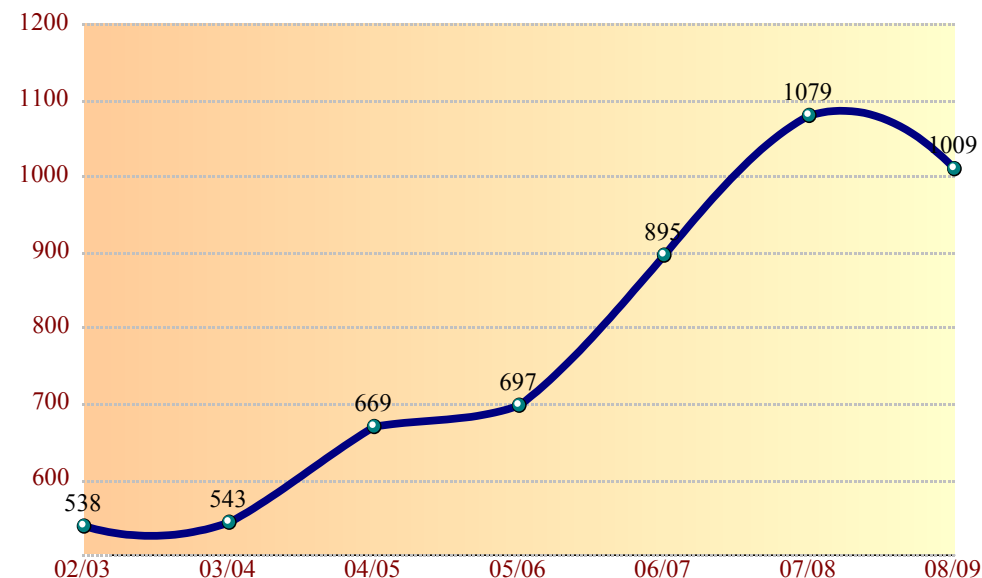
تطور أعداد المسجلين

Gender	02-03	03-04	04-05	05-06	06-07	07-08	08-09	النوع
Male	128	137	193	209	251	298	265	طلاب
Female	410	406	476	488	644	781	744	طالبات
Total	538	543	669	697	895	1079	1009	المجموع

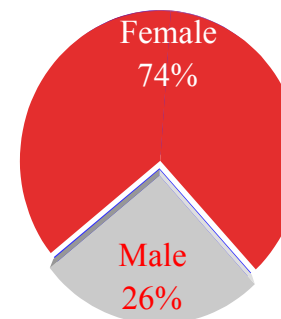
Enrolled Students by Gender

المسجلون حسب النوع

Major	Male	Female	Total	التخصص
Communication	100	85	185	الاتصال
Broadcast Journalism	23	101	124	إذاعة وتلفزيون
Print Journalism	6	61	67	صحافة
Public Relations.	97	305	402	علاقات العامة
Visual Media	39	192	231	إعلام المرئي
Total	265	744	1009	المجموع



Enrolled Students by Gender



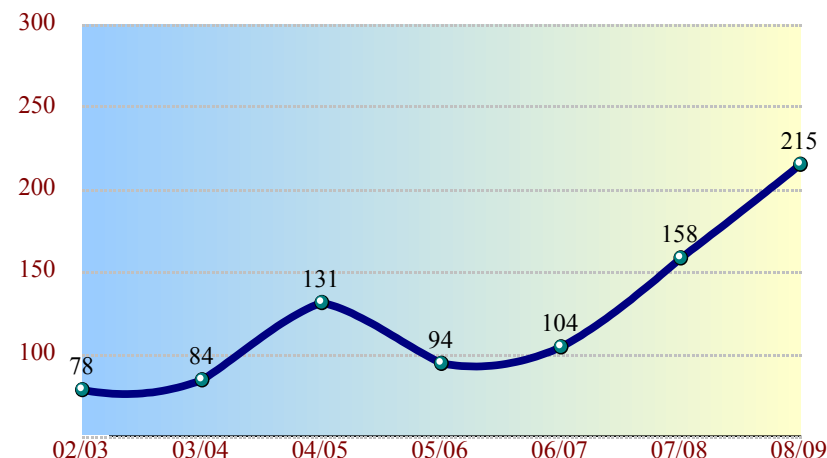
Graduated Students College of Communication

الخريجون
كلية الاتصال

Trend of Graduation

تطور أعداد الخريجين

Gender	02-03	03-04	04-05	05-06	06-07	07-08	08-09	النوع
Male	15	15	30	26	23	43	62	طلاب
Female	63	69	101	68	81	115	153	طالبات
Total	78	84	131	94	104	158	215	المجموع



Graduated Students by Major and Gender

الخريجون حسب التخصص والنوع

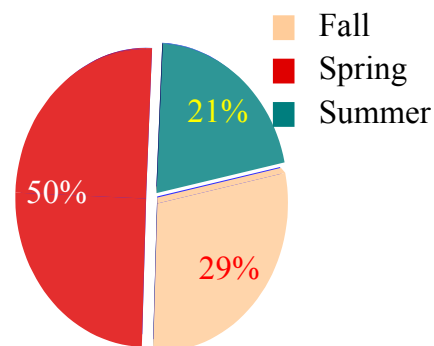
Major	Male	Female	Total	التخصص
Communication	62	153	215	الاتصال
Total	62	153	215	المجموع

Graduated Students by Major and Graduation Semester

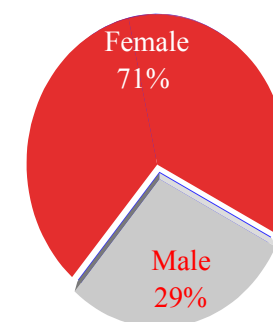
الخريجون حسب التخصص وفصل التخرج

Major	Fall	Spring	Summer	Total	التخصص
Communication	62	108	45	215	الاتصال
Total	62	108	45	215	المجموع

Graduated Students by Semester



Graduated Students by Gender



Academic Staff College of Communication

أعضاء هيئة التدريس حسب النوع

القسم	Total	Female	Male	Department
الاتصال	32	2	30	Communication
المجموع	32	2	30	Total

أعضاء هيئة التدريس حسب الجنسية

القسم	Total	Europe & USA	Other Arabs	UAE	Department
الاتصال	32	2	29	1	Communication
المجموع	32	2	29	1	Total

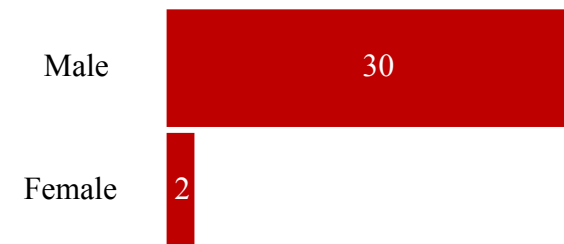
أعضاء هيئة التدريس حسب الرتبة العلمية

القسم	Total	Lecturer	Assistant Professor	Associate Professor	Professor	Department
الاتصال	32	4	20	6	2	Communication
المجموع	32	4	20	6	2	Total

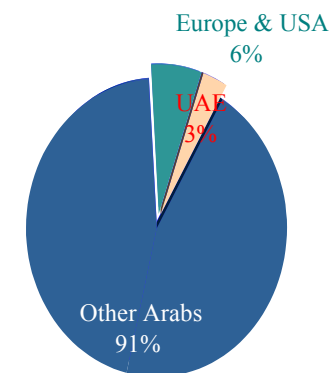
أعضاء هيئة التدريس حسب العمر

القسم	Total	61 - 70	51 - 60	41 - 50	31 - 40	<=30	Department
الاتصال	32	2	11	13	5	1	Communication
المجموع	32	2	11	13	5	1	Total

Academic Staff by Gender



Academic Staff by Nationality



Academic Staff by Academic Rank

Professor Associate Professor Assistant Professor Lecturer





كلية الطب



رسالة الكلية

تطرح الكلية برامج متميزة في مجالات الطب البشري والرعاية الصحية حسب أفضل المعايير العالية مع الحفاظ على الهوية والتقاليد التي تميز مجتمعاتنا.

جامعة
الشارجة



College of Medicine



Vision of the College :

The College of Medicine is committed to enhancing its standing as a national and international leader in medicine, medical education, research and service delivery with an emphasis on serving the needs of the UAE.

Medicine

Trend of Admitted Students

تطور أعداد المقبولين

Gender	2004-2005	2005-2006	2006-2007	2007-2008	2008-2009	النوع
Male	24	48	26	36	45	طلاب
Female	76	116	75	87	74	طالبات
Total	100	164	101	123	119	المجموع

Admitted Students by Gender

المقبولون حسب النوع

Major	Male	Female	Total	التخصص
Medicine	45	74	119	الطب
Total	45	74	119	المجموع

IEP Students by Admission Semester

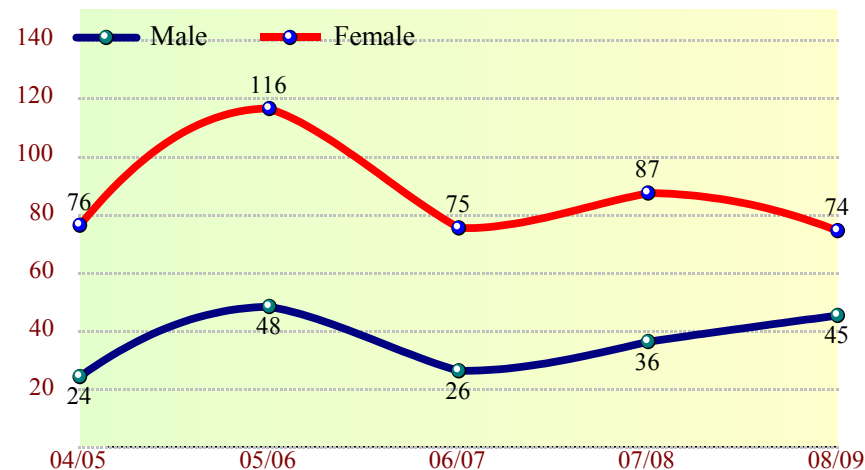
طلبة برنامج اللغة الانجليزية المكثف
حسب فصل القبول

Major	Fall	Spring	Total	التخصص
Medicine	32	0	32	الطب
Total	32	0	32	المجموع

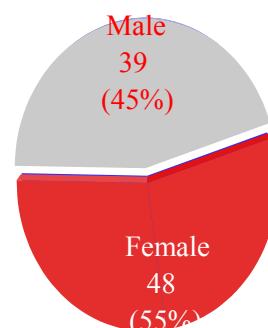
Admitted Students in Major by Admission Semester

الطلبة المقبولون حسب فصل القبول

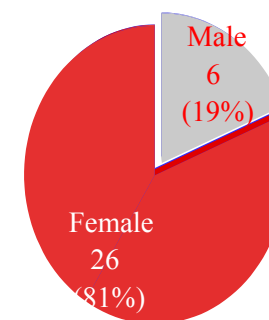
Major	Fall	Spring	Total	التخصص
Medicine	86	1	87	الطب
Total	86	1	87	المجموع



Admitted Students in Major by Gender



IEP Students by Gender



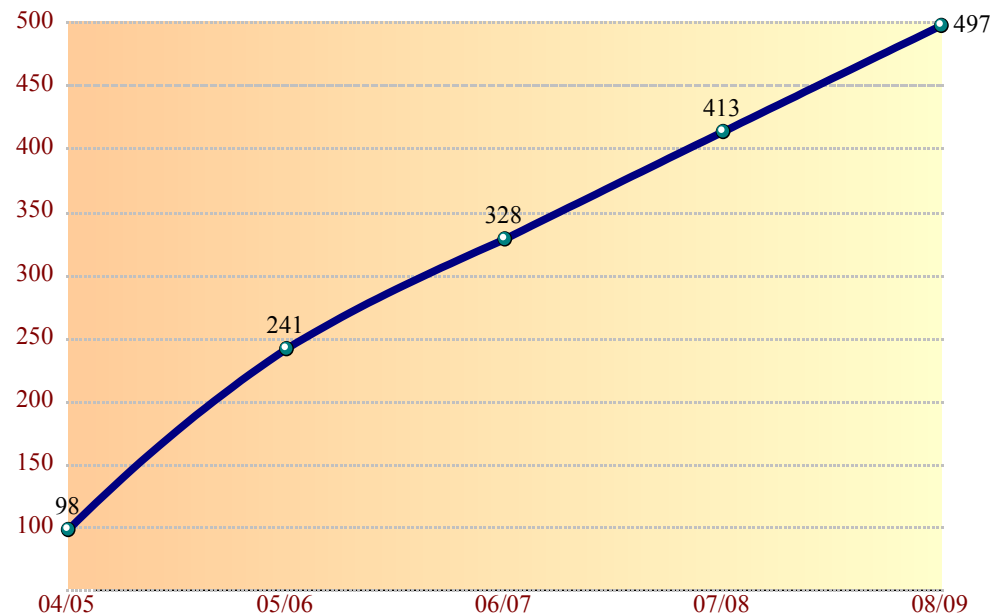
Enrollment College of Medicine

المسجلون
كلية الطب

Trend of Enrolled Students

تطور أعداد المسجلين

Gender	2004-2005	2005-2006	2006-2007	2007-2008	2008-2009	النوع
Male	22	61	86	114	155	طلاب
Female	76	180	242	299	342	طالبات
Total	98	241	328	413	497	المجموع

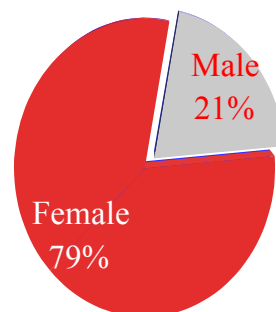


IEP Students by Gender

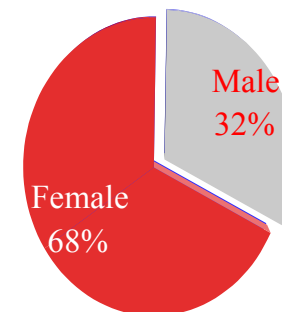
طلبة برنامج اللغة الانجليزية المكثف المسجلون حسب النوع

Major	Male	Female	Total	التخصص
Medicine	7	27	34	الطب
Total	7	27	34	المجموع

IEP Students by Gender



Enrolled Students by Gender



Enrolled Students in Major by Gender

الطلبة المسجلون بالتخصص حسب النوع

Major	Male	Female	Total	التخصص
Medicine	148	315	463	الطب
Total	148	315	463	المجموع

Academic Staff by Gender

أعضاء هيئة التدريس حسب النوع

Department	Male	Female	Total	القسم
Medicine	14	7	21	الطب
Total	14	7	21	المجموع

Academic Staff by Nationality

أعضاء هيئة التدريس حسب الجنسية

Department	Other Arabs	Europe & USA	Others	Total	القسم
Medicine	9	4	8	21	الطب
Total	9	4	8	21	المجموع

Academic Staff by Academic Rank

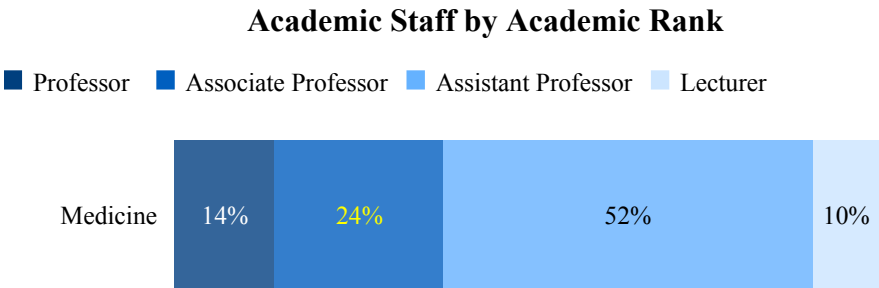
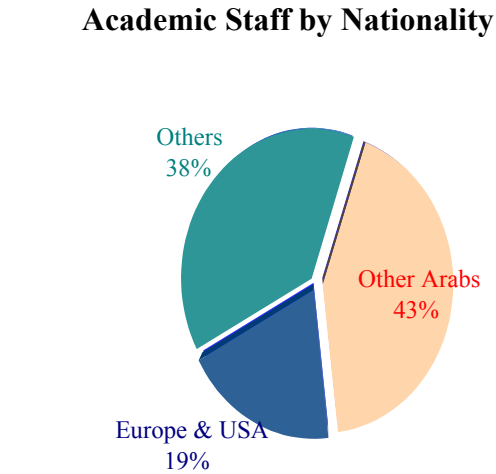
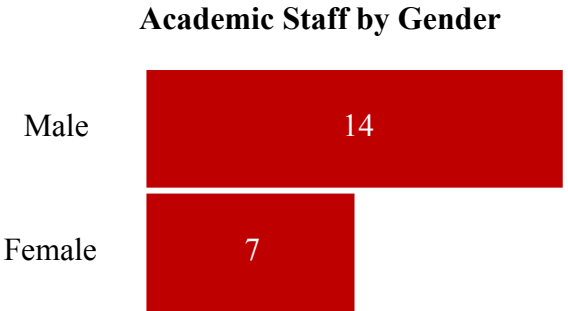
أعضاء هيئة التدريس حسب الرتبة العلمية

Department	Professor	Associate Professor	Assistant Professor	Lecturer	Total	القسم
Medicine	3	5	11	2	21	الطب
Total	3	5	11	2	21	المجموع

Academic Staff by Age Group

أعضاء هيئة التدريس حسب العمر

Department	31 - 40	41 - 50	51 - 60	61 - 70	Total	القسم
Medicine	5	7	8	1	21	الطب
Total	5	7	8	1	21	المجموع





كلية طب الأسنان



جامعة
الشارجة

رسالة الكلية

أن تكون سباقة على المستوى الإقليمي في مجال صحة الفم والأبحاث والرعاية الصحية، مع التركيز على خدمة المجتمع والمهنة.



College of Dentistry



Vision of the College :

To be a regional leader in oral health education, research and patient care with an emphasis on serving the needs of the community and the profession.

Dentistry

Admitted Students by Admission Semester

المقبولون حسب فصل القبول

Gender	2004-2005	2005-2006	2006-2007	2007-2008	2008-2009	النوع
Male	20	15	16	13	22	طلاب
Female	97	131	77	108	86	طالبات
Total	117	146	93	121	108	المجموع

Admitted Students by Gender

المقبولون حسب النوع

Major	Male	Female	Total	التخصص
Dentistry	22	86	108	طب الأسنان
Total	22	86	108	المجموع

IEP Students by Admission Semester

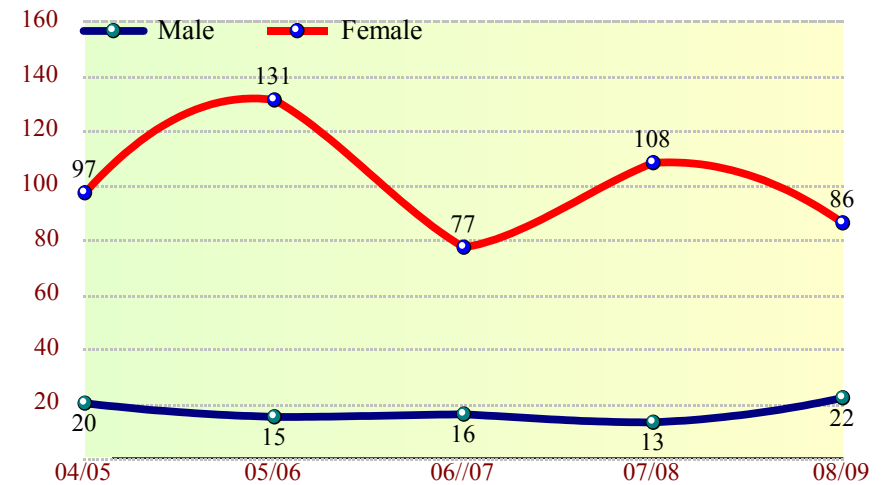
طلبة برنامج اللغة الانجليزية المكثف
حسب فصل القبول

Major	Fall	Spring	Total	التخصص
Dentistry	43	1	44	طب الأسنان
Total	43	1	44	المجموع

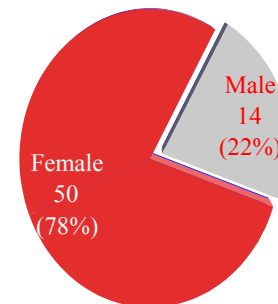
Admitted Students in Majors by Admission Semester

لطلبة المقبولون حسب فصل القبول

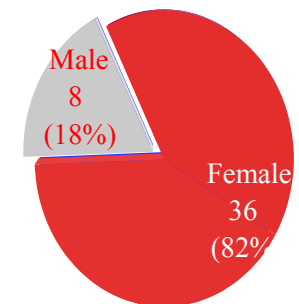
Major	Fall	Spring	Total	التخصص
Dentistry	64	0	64	طب الأسنان
Total	64	0	64	المجموع



Admitted Students in Major by Gender



IEP Students by Gender



Enrollment College of Dentistry

المسجلون
كلية طب الأسنان

Enrolled Students by Gender

المسجلون حسب النوع

Gender	2004-2005	2005-2006	2006-2007	2007-2008	2008-2009	النوع
Male	15	23	45	59	62	طلاب
Female	91	206	280	366	409	طالبات
Total	106	229	325	425	471	المجموع

IEP Students by Gender

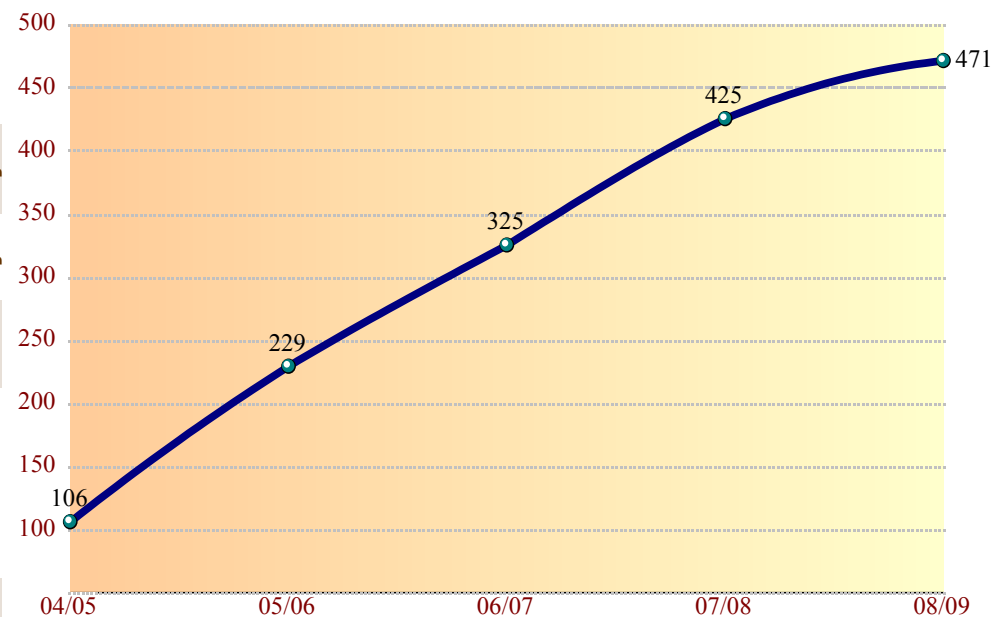
طلبة برنامج اللغة الانجليزية المكثف المسجلون حسب النوع

Department	Male	Female	Total	القسم
Dentistry	7	37	44	طب الأسنان
Total	7	37	44	المجموع

Enrolled Students in Major by Gender

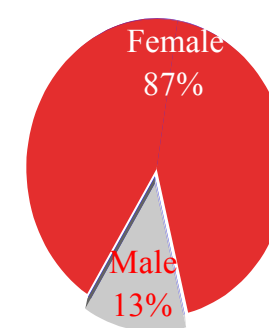
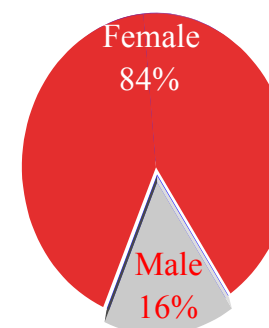
الطلبة المسجلون بالتخصص حسب النوع

Department	Male	Female	Total	القسم
Dentistry	55	372	427	طب الأسنان
Total	55	372	427	المجموع



IEP Students by Gender

Enrolled Students by Gender



Academic Staff College of Dentistry

أعضاء هيئة التدريس
كلية طب الأسنان

Academic Staff by Gender أعضاء هيئة التدريس حسب النوع

Department	Male	Female	Total	القسم
Dentistry	8	9	17	طب الأسنان
Total	8	9	17	المجموع

Academic Staff by Nationality أعضاء هيئة التدريس حسب الجنسية

Department	Other Arabs	Europe & USA	Others	Total	القسم
Dentistry	7	3	7	17	طب الأسنان
Total	7	3	7	17	المجموع


Academic Staff by Academic Rank أعضاء هيئة التدريس حسب الرتبة العلمية

Department	Professor	Associate Professor	Assistant Professor	Lecturer	Total	القسم
Dentistry	1	1	5	10	17	طب الأسنان
Total	1	1	5	10	17	المجموع

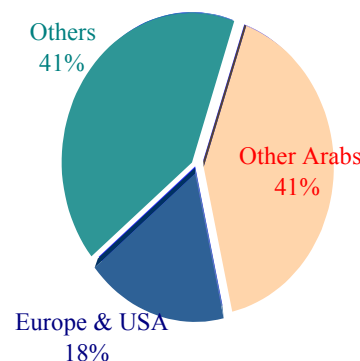
Academic Staff by Age Group أعضاء هيئة التدريس حسب العمر

Department	31 - 40	41 - 50	51 - 60	61 - 70	Total	القسم
Dentistry	9	8	0	0	17	طب الأسنان
Total	9	8	0	0	17	المجموع

Academic Staff by Gender

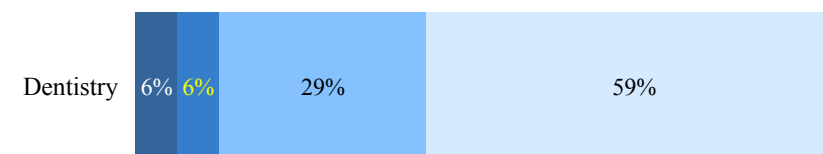


Academic Staff by Nationality



Academic Staff by Academic Rank

Professor Associate Professor Assistant Professor Lecturer





كلية الصيدلة



رسالة الكلية

تطرح الكلية برامج متميزة في مجالات الصيدلة والرعاية الصحية حسب أفضل المعايير العالمية مع الحفاظ على الهوية والتقاليد التي تميز مجتمعاتنا.

جامعة
الشارجة



College of Pharmacy



Mission of the College :

The mission of the College of Pharmacy is to provide a high quality, intellectually challenging Pharmacy education that prepares competent graduates to take part in the pharmaceutical care system. The College aims at making a significant contribution in the delivery of modern health care system in UAE, the region and internationally.

Pharmacy

Trend of Admitted Students

تطور أعداد المقبولين

Gender	2004-2005	2005-2006	2006-2007	2007-2008	2008-2009	النوع
Male	19	13	24	8	13	طلاب
Female	76	101	68	79	74	طالبات
Total	95	114	92	87	87	المجموع

Admitted Students by Gender

المقبولون حسب النوع

Major	Male	Female	Total	التخصص
Pharmacy	13	74	87	الصيدلة
Total	13	74	87	المجموع

IEP Students by Admission Semester

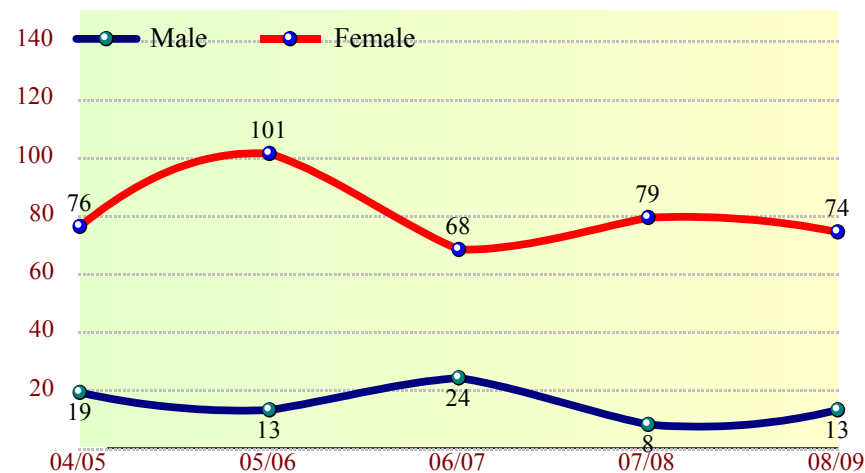
طلبة برنامج اللغة الانجليزية المكثف
حسب فصل القبول

Major	Fall	Spring	Total	التخصص
Pharmacy	31	14	45	الصيدلة
Total	31	14	45	المجموع

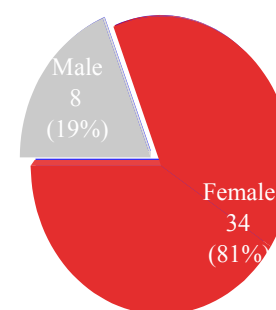
Admitted Students in Major by Semester

الطلبة المقبولون في التخصص حسب فصل القبول

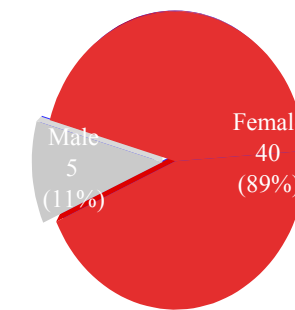
Major	Fall	Spring	Total	التخصص
Pharmacy	31	11	42	الصيدلة
Total	31	11	42	المجموع



Admitted Students in Major by Gender



IEP Students by Gender



Enrollment

College of Pharmacy

المسجلون
كلية الصيدلة

Trend of Enrolled Students

تطور أعداد المسجلين

Gender	2004-2005	2005-2006	2006-2007	2007-2008	2008-2009	النوع
Male	12	27	43	36	40	طلاب
Female	65	154	204	247	273	طالبات
Total	77	181	247	283	313	المجموع

IEP Students by Gender

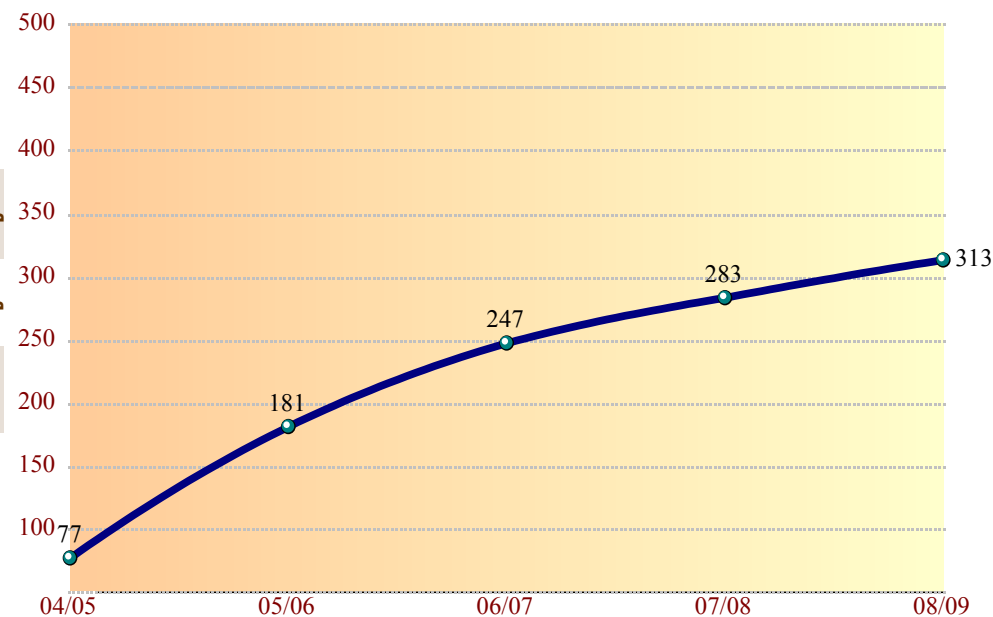
طلبة برنامج اللغة الانجليزية المكثف المسجلون حسب النوع

Major	Male	Female	Total	التخصص
Pharmacy	1	31	32	الصيدلة
Total	1	31	31	المجموع

Enrolled Students in Major by Gender

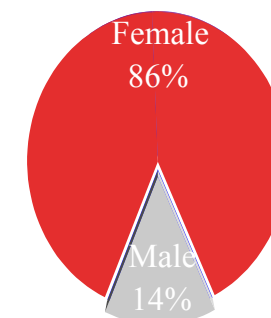
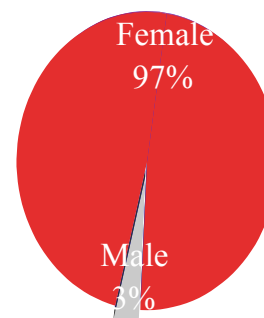
الطلبة المسجلون بالتخصص حسب النوع

Major	Male	Female	Total	التخصص
Pharmacy	39	242	281	الصيدلة
Total	39	242	281	المجموع



IEP Students by Gender

Enrolled Students by Gender



Graduated Students College of Pharmacy

كلية الصيدلة

Trend of Graduation

تطور أعداد الخريجين

Gender	08-09	النوع
Male	8	طلاب
Female	31	طالبات
Total	39	المجموع

Graduated Students by Major and Gender

الخريجون حسب التخصص والنوع

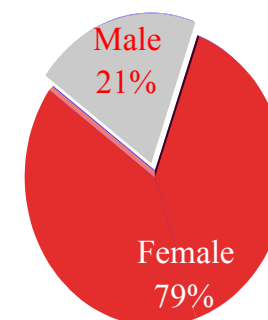
Major	Male	Female	Total	التخصص
Pharmacy	8	31	39	الصيدلة
Total	8	31	39	المجموع

Graduated Students by Major and Graduation Semester

الخريجون حسب التخصص وفصل التخرج

Major	Spring	Total	التخصص
Pharmacy	39	39	الصيدلة
Total	39	39	المجموع

Graduated Students by



Academic Staff College of Pharmacy

أعضاء هيئة التدريس
كلية الصيدلة

Academic Staff by Gender أعضاء هيئة التدريس حسب النوع

Department	Male	Female	Total	القسم
Pharmacy	9	4	13	الصيدلة
Total	9	4	13	المجموع

Faculty Members by Nationality أعضاء هيئة التدريس حسب الجنسية

Department	Other Arabs	Europe & USA	Others	Total	القسم
Pharmacy	10	3	0	13	الصيدلة
Total	10	3	0	13	المجموع


Academic Staff by Academic Rank أعضاء هيئة التدريس حسب الرتبة

Department	Professor	Associate Professor	Assistant Professor	Lecturer	Total	القسم
Pharmacy	4	3	3	3	13	الصيدلة
Total	4	3	3	3	13	المجموع

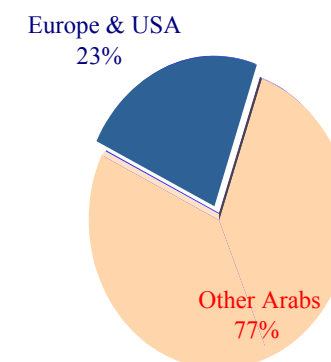
Academic Staff by Age Group أعضاء هيئة التدريس حسب العمر

Department	31 - 40	41 - 50	51 - 60	Total	القسم
Pharmacy	5	3	4	13	الصيدلة
Total	5	3	4	13	المجموع

Academic Staff by Gender

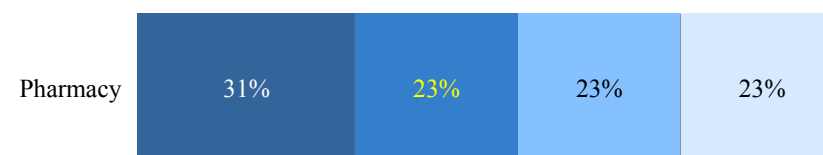


Academic Staff by Nationality



Academic Staff by Academic Rank

■ Professor ■ Associate Professor ■ Assistant Professor ■ Lecturer





كلية المجتمع



رسالة الكلية

تتجسد رسالة كلية المجتمع في الاستجابة لحاجات سوق العمل في دولة الإمارات العربية المتحدة برفده باليد العاملة المؤهلة تأهيلا جامعيًا متوسطًا والمدرّبة تدريبًا تطبيقيًا وفنيًا ملائمًا لمتطلبات الوظائف في القطاعين العام والخاص.

أقسام الكلية:

- ♦ العلوم الإدارية
- ♦ تكنولوجيا المعلومات
- ♦ العلوم الأساسية

جامعة
الشارجة



Community College



Mission of the College :

The Mission of the community college is to respond to labour market needs in the United Arab Emirates and to supply work forces that have been trained and given intermediate university qualification that focus on the applied and technical aspects so as to be compatible with the needs of the labour market and its current and future requirements.

College Departments:

- Administrative Sciences.
- Information Technology.
- Basic Sciences.

Community College

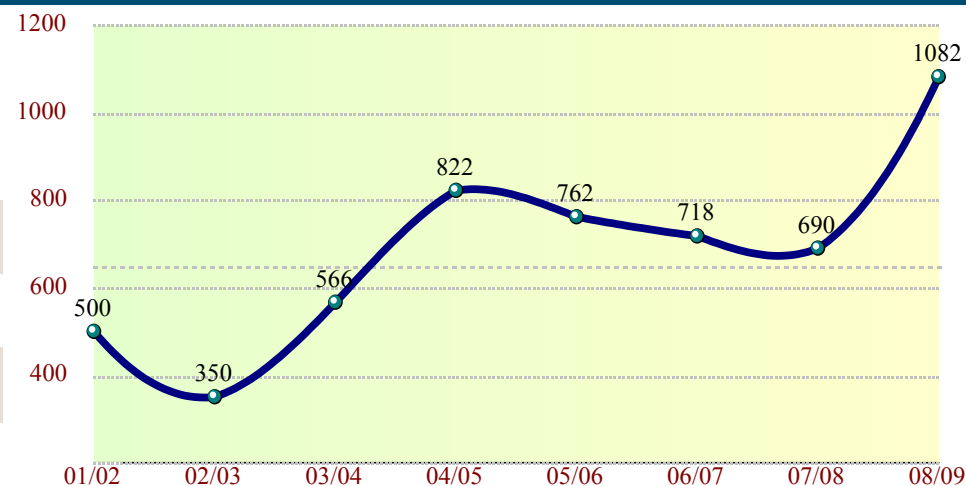
Admission Community College

القبول
كلية المجتمع

Trend of Admitted Students

تطور أعداد المقبولين

Gender	01-02	02-03	03-04	04-05	05-06	06-07	07-08	08-09	النوع
Male	-	-	40	240	315	281	364	344	طلاب
Female	500	350	526	582	447	437	326	738	طالبات
Total	500	350	566	822	762	718	690	1082	المجموع

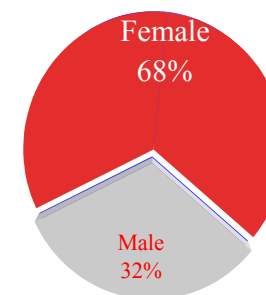


Admitted Students by Branch

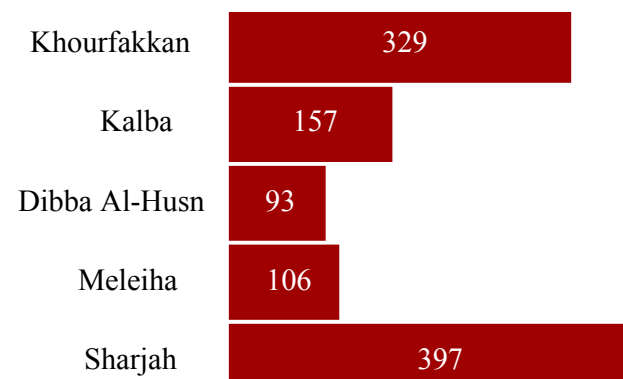
المقبولون حسب المركز

Center	Male	Female	Total	المركز
Khourfakkan	115	214	329	خورفكان
Kalba	0	157	157	كلباء
Dibba Al-Husn	0	93	93	دبا الحصن
Meleiha	24	82	106	مليحة
Sharjah	205	192	397	الشارقة
Total	344	738	1082	المجموع

Admitted Students by Gender



Admitted Students by Branches



Enrollment

Community College

المسجلون
كلية المجتمع

Trend of Enrolled Students

تطور أعداد المسجلين بالكلية

Gender	01-02	02-03	03-04	04-05	05-06	06-07	07-08	08-09	النوع
Male	-	-	20	102	289	511	620	545	طلاب
Female	336	194	293	362	782	776	739	876	طالبات
Total	336	194	213	464	1071	1287	1359	1421	المجموع

Enrolled Students by Program and Gender

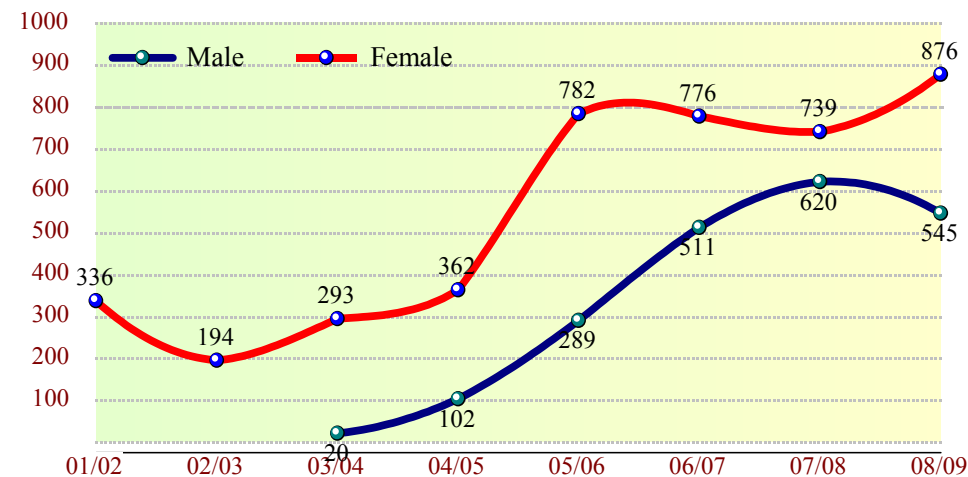
المسجلون حسب البرنامج والنوع

Program	Male	Female	Total	البرنامج
Foundation	230	538	768	
Business Administration	150	127	277	إدارة الأعمال
Accounting	54	49	103	المحاسبة
Secretariat Office management	0	14	14	السكرتارية وإدارة المكاتب
Information Technology	105	138	243	تقنية معلومات
Library & Information System	0	10	10	المكتبات ونظم المعلومات
Career Development	2	0	2	التأهيل الوظيفي
Food Safety	1	0	1	السلامة الغذائية
Environmental Health & Safety	3	0	3	الصحة والسلامة البيئية
Total	545	876	1421	المجموع

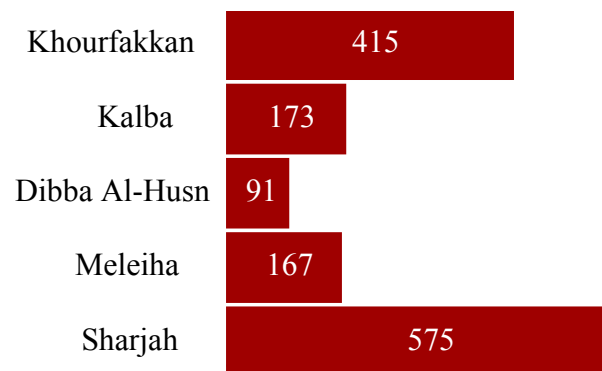
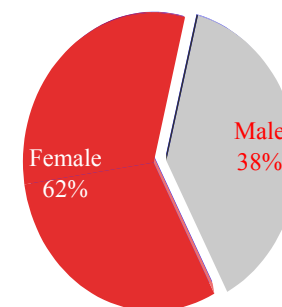
Enrolled Students by Program and Admission Semester

المسجلون حسب المركز

Center/ Branch	Male	Female	Total	المركز / الفرع
Khourfakkan	165	250	415	خورفكان
Kalba	0	173	173	كلباء
Dibba Al-Husn	0	91	91	دبا الحصن
Meleha	58	109	167	مليحة
Sharjah	322	253	575	الشارقة
Total	545	876	1421	المجموع



Enrolled Students by Gender



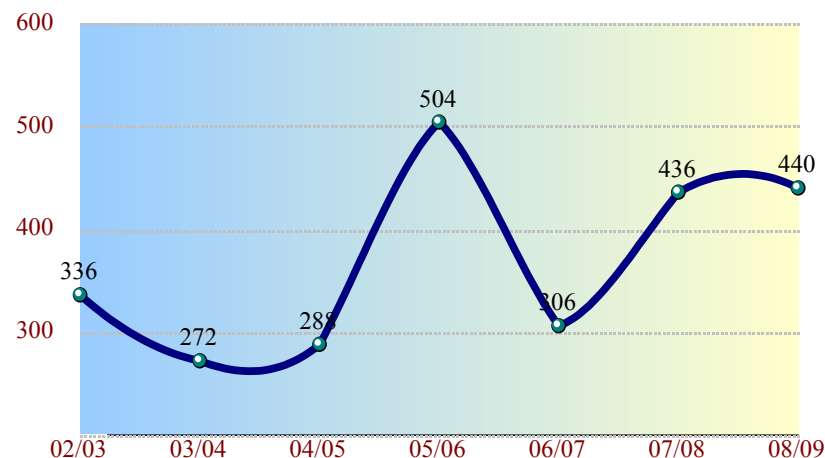
Graduated Students Community College

الخريج
كلية المجتمع

Trend of Graduation

تطور أعداد الخريجين بالكلية

Gender	02-03	03-04	04-05	05-06	06-07	07-08	08-09	النوع
Male	-	-	26	102	95	163	182	طلاب
Female	336	272	262	402	211	273	258	طالبات
Total	336	272	288	504	306	436	440	المجموع

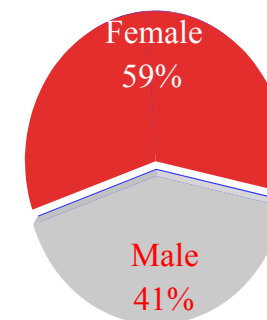


Graduated Students by Program and Gender

الخريجون حسب البرنامج والنوع

Program	Male	Female	Total	البرنامج
Business Administration	79	97	176	إدارة الأعمال
Information Technology	54	97	151	تقنية المعلومات
Accounting	32	50	82	المحاسبة
Library & Information System	0	3	3	المكتبات ونظم المعلومات
Secretariat Office Management	0	11	11	السكرتارية وإدارة المكاتب
Food Safety	6	0	6	السلامة الغذائية
Environmental Health & Safety	11	0	11	الصحة والسلامة البيئية
Total	182	258	440	المجموع

Graduated Students by Gender



Business Administration	176
Information Technology	151
Accounting	82
Library & Information System	3
Secretariat Office management	11
Food Safety	6
Environmental Health & Safety	11

Academic Staff Community College

أعضاء هيئة التدريس
كلية المجتمع

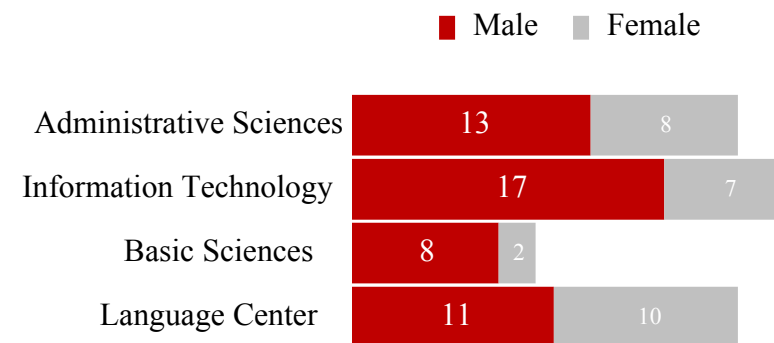
Academic Staff by Department and Gender أعضاء هيئة التدريس حسب القسم والنوع

Department	Male	Female	Total	القسم
Administrative Sciences	13	8	21	العلوم الإدارية
Information Technology	17	7	24	تكنولوجيا المعلومات
Basic Sciences	8	2	10	العلوم الأساسية
Language Center	11	10	21	مركز اللغات
Total	49	27	76	المجموع

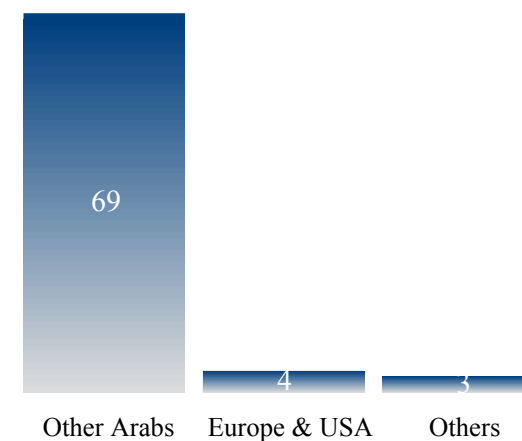
Academic Staff by Department and Nationality أعضاء هيئة التدريس حسب القسم والجنسية

Department	Other Arabs	Europe & USA	Others	Total	القسم
Administrative Sciences	20	1	0	21	العلوم الإدارية
Information Technology	23	1	0	24	تكنولوجيا المعلومات
Basic Sciences	10	0	0	10	العلوم الأساسية
Language Center	16	2	3	21	مركز اللغات
Total	69	4	3	76	المجموع

Academic Staff by Department



Academic Staff by Nationality



Faculty Members by Department and Academic Rank

أعضاء هيئة التدريس حسب
القسم والرتبة العلمية

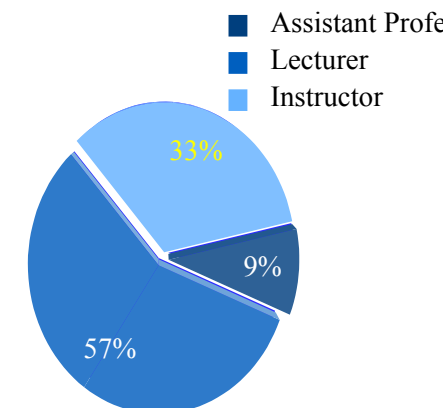
Department	Professor	Assistant Professor	Lecturer	Instructor	Total	القسم
Administrative Sciences	0	3	17	1	21	العلوم الإدارية
Information Technology	1	2	19	2	24	تكنولوجيا المعلومات
Basic Sciences	0	2	7	1	10	العلوم الأساسية
Language Center	0	0	0	21	21	مركز اللغات
Total	1	7	43	25	76	المجموع

Faculty Members by Department and Age Group

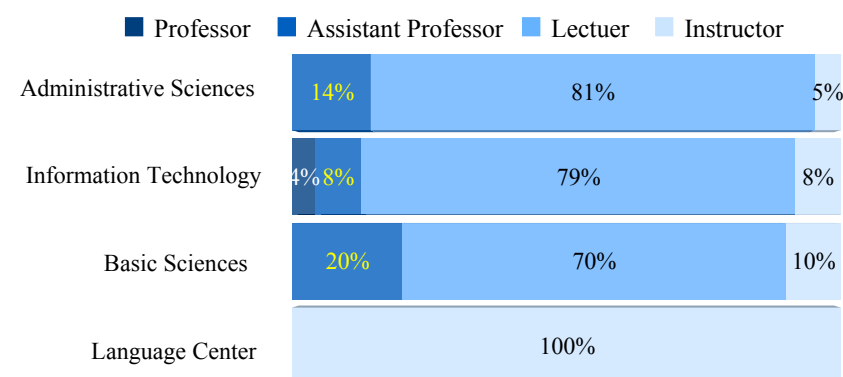
أعضاء هيئة التدريس حسب القسم والعمر

Department	<=30	31 - 40	41 - 50	51 - 60	61 - 70	Total	القسم
Administrative Sciences	1	8	9	3	0	21	العلوم الإدارية
Information Technology	3	16	2	3	0	24	تكنولوجيا المعلومات
Basic Sciences	0	3	3	4	0	10	العلوم الأساسية
Language Center	2	7	5	7	0	21	مركز اللغات
Total	6	34	19	17	0	76	المجموع

Faculty Members by Rank



Faculty Members by Department and Academic Rank





كلية العلوم

رسالة الكلية

تسعى كلية العلوم إلى تحقيق مكانة متميزة لها خصوصية بين كليات المنطقة من خلال توفير بيئة أكاديمية حافزة وبرامج أكاديمية متميزة مع التركيز على البحث العلمي المرتبط بالعملية التعليمية وخدمة المجتمع. وبالإضافة إلى ذلك تهدف الكلية إلى تنمية مهارات الطالب وقدراته التحليلية والإبداعية والعلمية والمهنية، مما يؤهله إلى مواجهة المستجدات ومتطلبات سوق العمل، أو الالتحاق ببرامج الدراسات العليا.

أقسام الكلية

- ♦ علوم الحاسوب
- ♦ الكيمياء
- ♦ الرياضيات
- ♦ الفيزياء التطبيقية
- ♦ علوم الحياة التطبيقية

كلية العلوم



College of Sciences



Mission of the College :

The College of Sciences endeavors to achieving a distinguished role among similar colleges in the region, by providing a stimulating academic environment and excellent academic programs, with emphasis on scientific research related to the educational process and community service. In addition, the college aims at developing students' analytical and creative skills as well as their academic and professional skills that will enable them to cope with the market needs or join higher studies.

College Departments:

- Department of Computer Sciences
- Department of Chemistry
- Department of Mathematics
- Department of Applied Physics
- Department of Applied Biology

Sciences

Trend of Admitted Students

تطور أعداد المقبولين

Gender	08-09	النوع
Male	9	طلاب
Female	16	طالبات
Total	25	المجموع

Admitted Students by Type of Admission and Gender المقبولون حسب نوع القبول والنوع

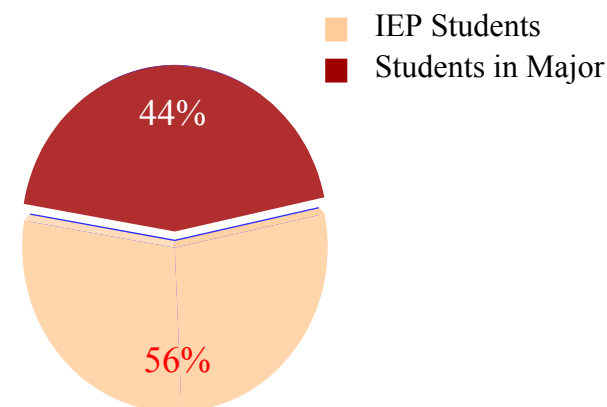
Type	Male	Female	Total	نوع القبول
IEP Students	6	8	14	طالبة برنامج اللغة الانجليزية المكثف
Students in Majors	3	8	11	الطالبة في التخصصات
Total	9	16	25	المجموع

Admitted Students by Type of Admission and Semester

المقبولون حسب نوع القبول
وفصل القبول

Type	Fall	Spring	Total	نوع القبول
IEP Students	13	1	14	طالبة برنامج اللغة الانجليزية المكثف
Students in Majors	8	3	11	الطالبة في التخصصات
Total	21	4	25	المجموع

Admitted Students by Type of Admission



ملاحظة : تم تأسيس كلية العلوم في العام الأكاديمي 2009/2008 بعد أن انفصلت أقسام العلوم الأساسية عن كلية الآداب والعلوم الإنسانية والاجتماعية.

Admission College Sciences

المقبولون
كلية العلوم

Admitted Students by Department and Admission Semester

المقبولون حسب القسم
وفصل القبول

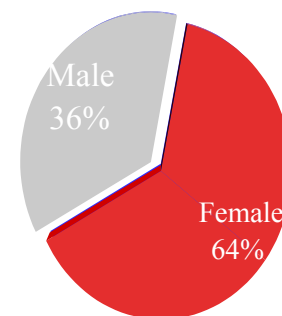
Department	Fall	Spring	Total	القسم
Computer Science	9	1	10	علم الحاسوب
Mathematics	5	0	5	الرياضيات
Applied physics	2	1	3	الفيزياء التطبيقية
Biotechnology	5	2	7	علوم الحياة التطبيقية
Total	21	4	25	المجموع

Admitted by Department and Gender

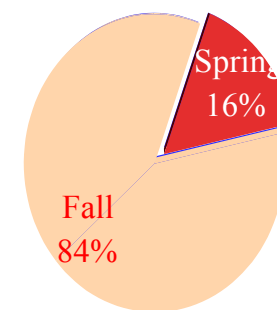
المقبولون حسب القسم والنوع

Department	Male	Female	Total	القسم
Computer Science	6	4	10	علم الحاسوب
Mathematics	0	5	5	الرياضيات
Applied physics	1	2	3	الفيزياء التطبيقية
Biotechnology	2	5	7	علوم الحياة التطبيقية
Total	9	16	25	المجموع

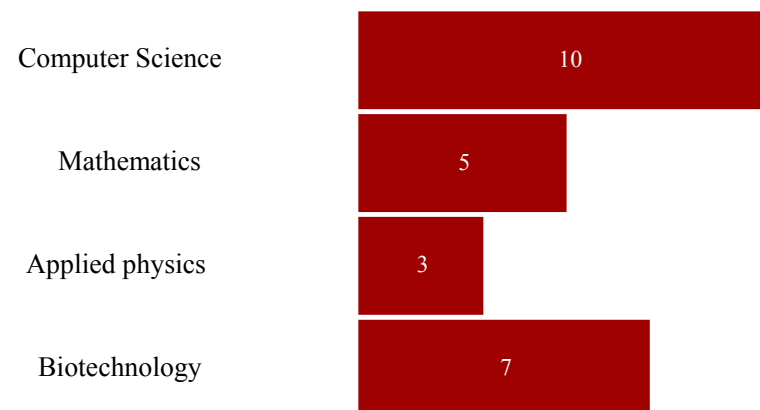
Admitted Students by Gender



Admitted Students by Semester



Admitted Students by Department



Admission College Sciences

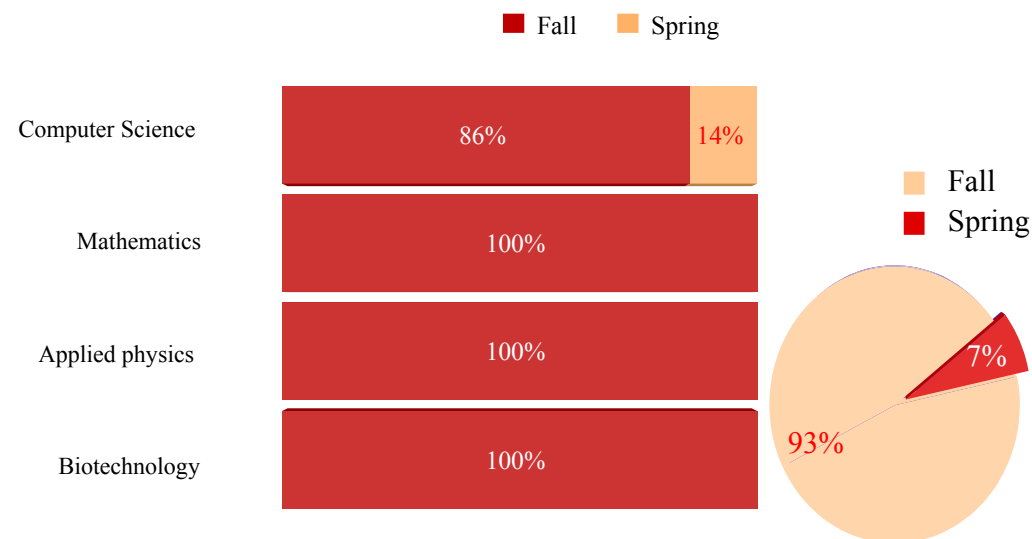
المقبولون
كلية العلوم

IEP Students by Department and Admission Semester

طلبة برنامج اللغة الانجليزية
المكتف حسب القسم وفصل القبول

Department	Fall	Spring	Total	القسم
Computer Science	6	1	7	علم الحاسوب
Mathematics	4	0	4	الرياضيات
Applied physics	1	0	1	الفيزياء التطبيقية
Biotechnology	2	0	2	علوم الحياة التطبيقية
Total	13	1	14	المجموع

IEP Students by Department and Semester

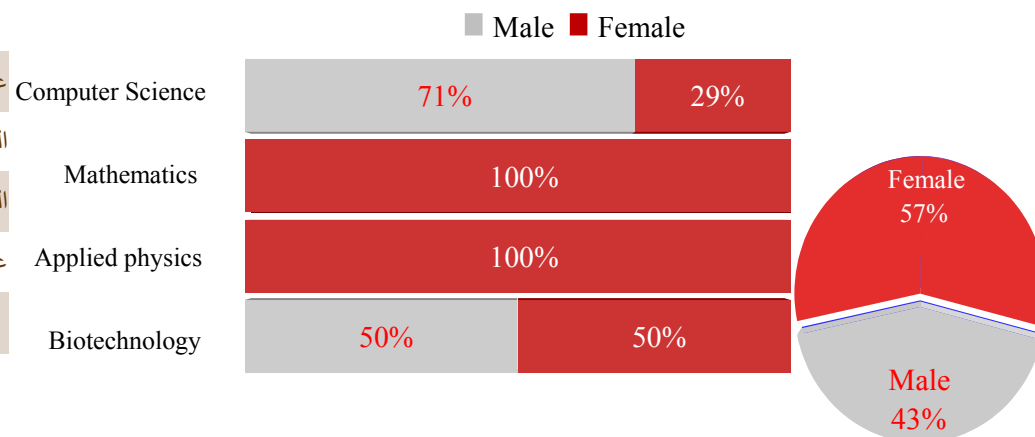


IEP Students by Department and Gender

طلبة برنامج اللغة الانجليزية المكتف حسب
القسم والنوع

Department	Male	Female	Total	القسم
Computer Science	5	2	7	علم الحاسوب
Mathematics	0	4	4	الرياضيات
Applied physics	0	1	1	الفيزياء التطبيقية
Biotechnology	1	1	2	علوم الحياة التطبيقية
Total	6	8	14	المجموع

IEP Students by Department and Gender



Admission College Sciences

المقبولون
كلية العلوم

Admitted Students by Admission Semester

الطلبة المقبولون حسب فصل القبول

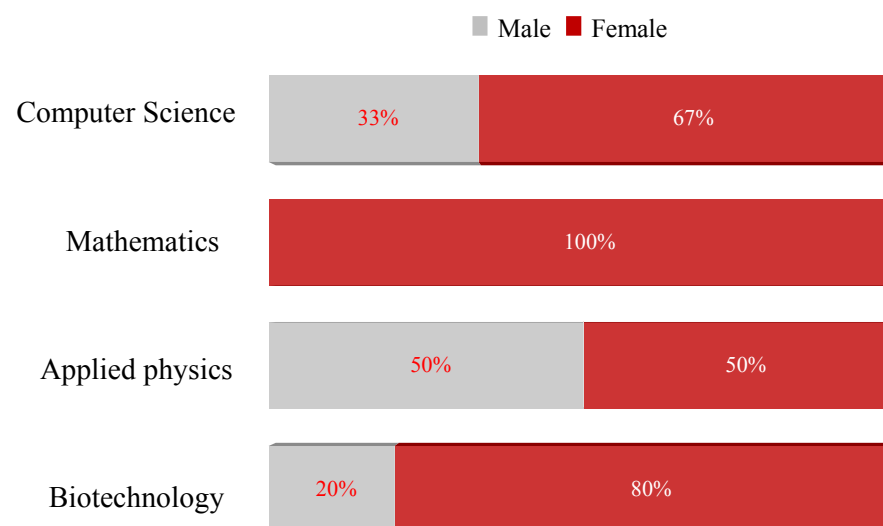
Department	Fall	Spring	Total	القسم
Computer Science	3	0	3	علم الحاسوب
Mathematics	1	0	1	الرياضيات
Applied physics	1	1	2	الفيزياء التطبيقية
Biotechnology	3	2	5	علوم الحياة التطبيقية
Total	8	3	11	المجموع

Admitted Students by Major and Gender

الطلبة المقبولون حسب التخصص والنوع

Department	Male	Female	Total	القسم
Computer Science	1	2	3	علم الحاسوب
Mathematics	0	1	1	الرياضيات
Applied physics	1	1	2	الفيزياء التطبيقية
Biotechnology	1	4	5	علوم الحياة التطبيقية
Total	3	8	11	المجموع

Admitted Students by Major and Gender



Enrollment College Sciences

المسجلون
كلية العلوم

Trend of Enrolled Students

تطور أعداد المسجلين

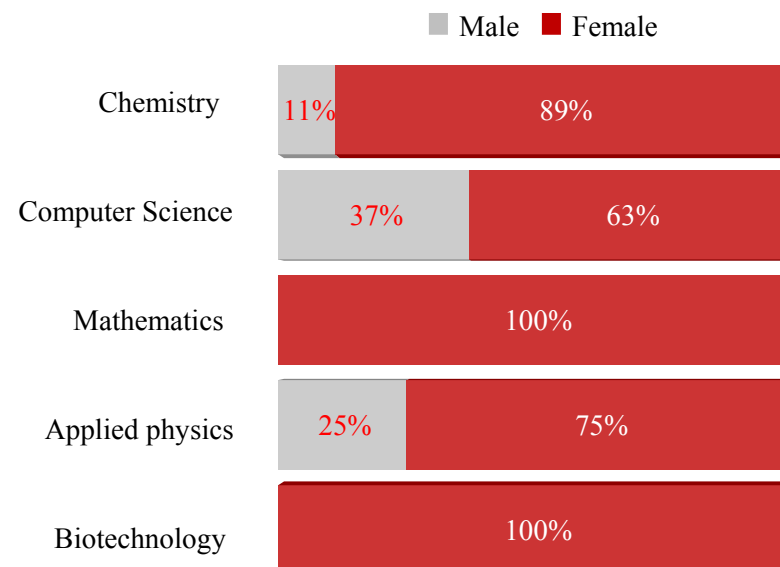
Gender	08-09	النوع
Male	21	طلاب
Female	66	طالبات
Total	87	المجموع

Enrolled Students by Major and Gender

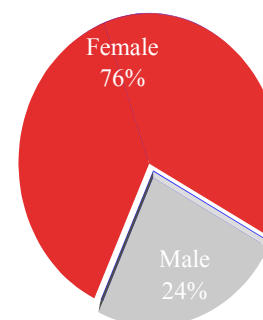
المسجلون حسب التخصص والنوع

Department	Male	Female	Total	القسم
Chemistry	1	8	9	الكيمياء
Computer Science	19	32	51	علم الحاسوب
Mathematics	0	18	18	الرياضيات
Applied physics	1	3	4	الفيزياء التطبيقية
Biotechnology	0	5	5	علوم الحياة التطبيقية
Total	21	66	87	المجموع

Enrolled Students by Major and Gender



Enrolled Students by Gender



Enrollment College Sciences

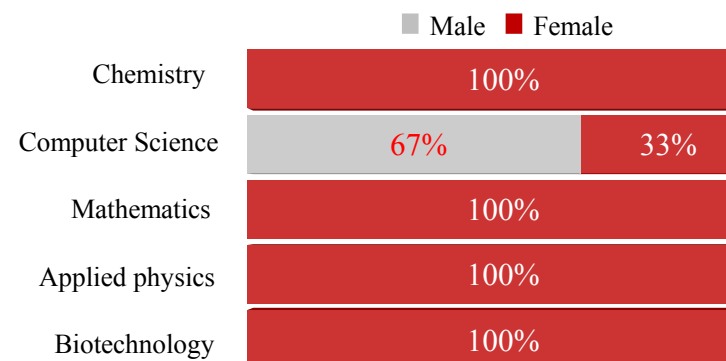
المسجلون
كلية العلوم

Enrolled Students by Type of Registration				الطلبة المسجلون حسب نوع التسجيل
Type	Male	Female	Total	النوع
IEP Students	6	11	17	طلبة برنامج اللغة الإنجليزية المكثف
Students in Majors	15	55	70	الطلبة في التخصصات
Total	21	66	87	المجموع


IEP Students by Major and Gender				طلبة برنامج اللغة الإنجليزية المكثف المسجلون حسب التخصص والنوع
Department	Male	Female	Total	القسم
Chemistry	0	1	1	الكيمياء
Computer Science	6	3	9	علم الحاسوب
Mathematics	0	5	5	الرياضيات
Applied physics	0	1	1	الفيزياء التطبيقية
Biotechnology	0	1	1	علوم الحياة التطبيقية
Total	6	11	17	المجموع

Enrolled Students by Major and Gender				الطلبة المسجلون بالتخصصات حسب التخصص والنوع
Department	Male	Female	Total	القسم
Chemistry	1	7	8	الكيمياء
Computer Science	13	29	42	علم الحاسوب
Mathematics	0	13	13	الرياضيات
Applied physics	1	2	3	الفيزياء التطبيقية
Biotechnology	0	4	4	علوم الحياة التطبيقية
Total	15	55	70	المجموع

IEP Students by Department and Gender



Enrolled Students by Major



Trend of Graduation

تطور أعداد الخريجين

Gender	2008-2009	النوع
Male	3	طلاب
Female	12	طالبات
Total	15	المجموع

Graduated Students by Major and Gender

الخريجون حسب التخصص والنوع

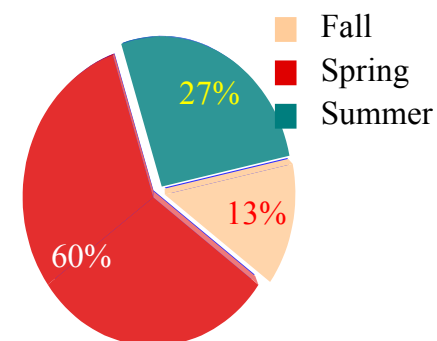
Department	Male	Female	Total	القسم
Computer Science	3	12	15	علم الحاسوب
Total	3	12	15	المجموع

Graduated Students by Major and Graduation Semester

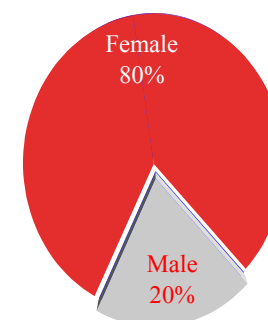
الخريجون حسب التخصص وفصل التخرج

Department	Fall	Spring	Summer	Total	القسم
Computer Science	2	9	4	15	علم الحاسوب
Total	2	9	4	15	المجموع

Graduated Students by Semester



Graduated Students by Gender



Academic Staff

College Sciences

أعضاء هيئة التدريس
كلية العلوم

Academic Staff by Department & Gender

أعضاء هيئة التدريس حسب القسم والنوع

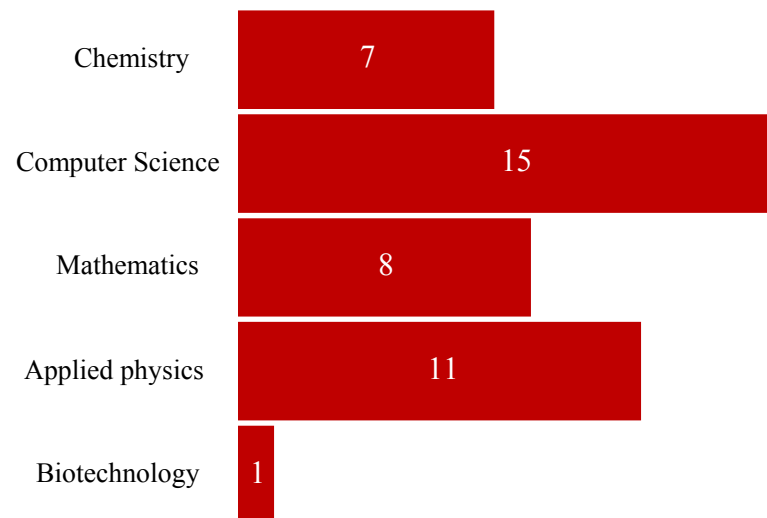
Department	Male	Female	Total	القسم
Chemistry	5	2	7	الكيمياء
Computer Science	12	3	15	علم الحاسوب
Mathematics	7	1	8	الرياضيات
Applied physics	10	1	11	الفيزياء التطبيقية
Biotechnology	1	0	1	علوم الحياة التطبيقية
Total	35	7	42	المجموع

Academic Staff by Department & Nationality

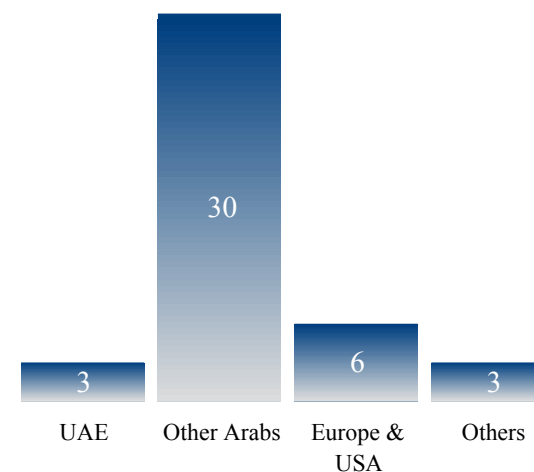
أعضاء هيئة التدريس حسب القسم والجنسية

Department	UAE	Other Arabs	Europe & USA	Others	Total	القسم
Chemistry	0	7	0	0	7	الكيمياء
Computer Science	2	7	4	2	15	علم الحاسوب
Mathematics	0	7	0	1	8	الرياضيات
Applied physics	1	8	2	0	11	الفيزياء التطبيقية
Biotechnology	0	1	0	0	1	علوم الحياة التطبيقية
Total	3	30	6	3	42	المجموع

Academic Staff by Department



Academic Staff by Nationality



Academic Staff

College Sciences

أعضاء هيئة التدريس كلية العلوم

Academic Staff by Department and Academic Rank

أعضاء هيئة التدريس حسب
القسم والرتبة العلمية

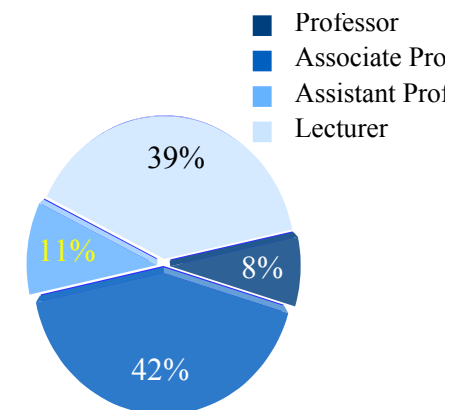
Department	Professor	Associate Professor	Assistant Professor	Lecturer	Total	القسم
Chemistry	0	3	1	3	7	الكيمياء
Computer Science	0	4	4	7	15	علم الحاسوب
Mathematics	2	5	1	0	7	الرياضيات
Applied physics	1	4	2	4	11	الفيزياء التطبيقية
Biotechnology	0	0	0	1	1	علوم الحياة التطبيقية
Total	3	16	4	15	42	المجموع

Academic Staff by Department and Age Group

أعضاء هيئة التدريس حسب القسم والعمر

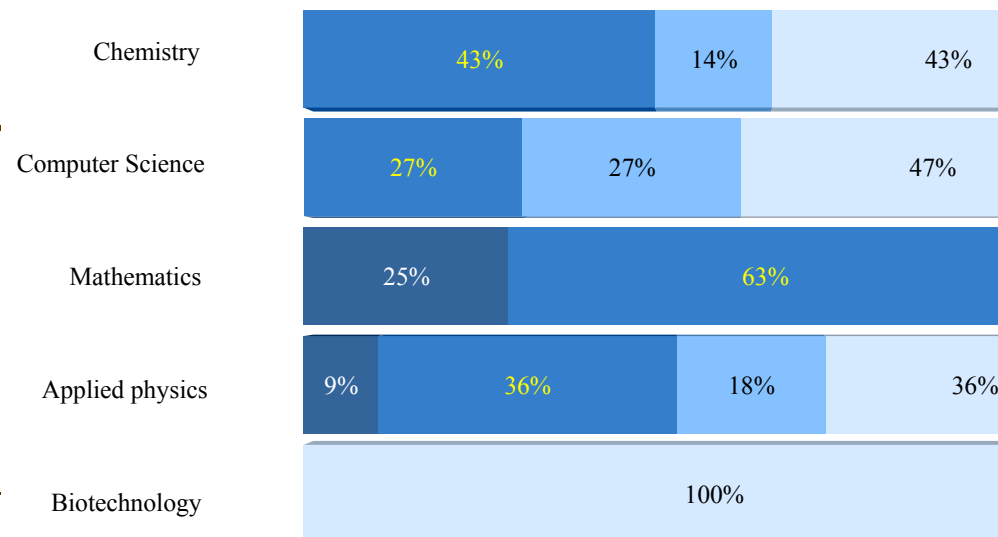
Department	< 31	31 - 40	41 - 50	51 - 60	61 - 70	Total	القسم
Chemistry	1	0	2	4	0	7	الكيمياء
Computer Science	4	2	4	5	0	15	علم الحاسوب
Mathematics	0	0	0	8	0	8	الرياضيات
Applied physics	0	0	8	2	1	11	الفيزياء التطبيقية
Biotechnology	0	0	1	0	0	1	علوم الحياة التطبيقية
Total	5	2	15	19	1	42	المجموع

Academic Staff by Academic Rank



Academic Staff by Department and Academic Rank

Professor Associate Professor Assistant Professor Lectuer





الدراسات العليا



درجات الماجستير:

- ♦ الفقه وأصوله
- ♦ التفسير والحديث
- ♦ اللغة العربية وآدابها
- ♦ التاريخ والحضارة الإسلامية
- ♦ علم الحاسوب
- ♦ الترجمة
- ♦ ماجستير تنفيذي في إدارة الأعمال
- ♦ الهندسة المدنية
- ♦ الهندسة الكهربائية والإلكترونية
- ♦ هندسة الحاسوب
- ♦ القانون العام
- ♦ القانون الخاص
- ♦ الاتصال

الدراسات العليا



Graduates



Master in :

- ♦ Jurisprudence & its Fundamentals
- ♦ Exgesis & Hadith
- ♦ Arabic Language & Literature
- ♦ History & Islamic Civilization
- ♦ Computer Science
- ♦ Translation
- ♦ EMBA
- ♦ Civil Engineering
- ♦ Electrical and Electronic Engineering
- ♦ Computer Engineering
- ♦ Public Law
- ♦ Private Law
- ♦ Communication

Graduates

Admission Graduates

المقبولون الدراسات العليا

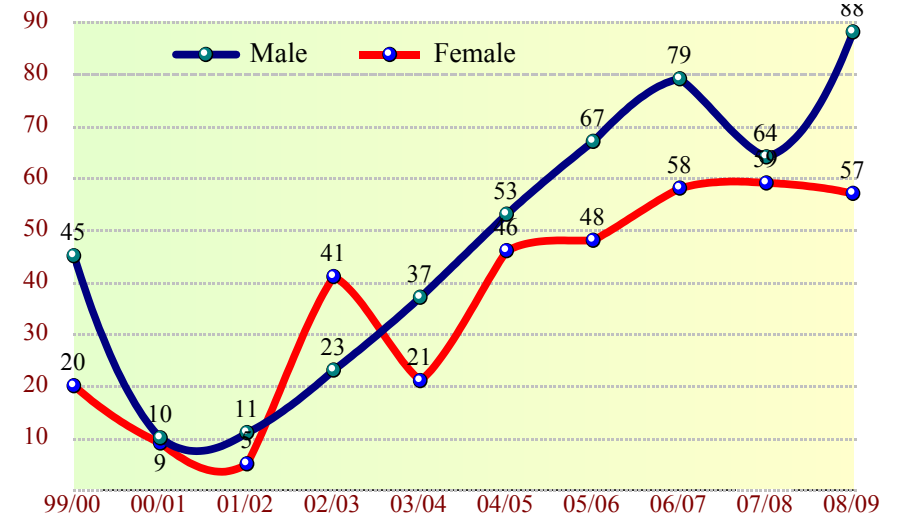
Trend of Admitted Students

تطور أعداد المقبولين

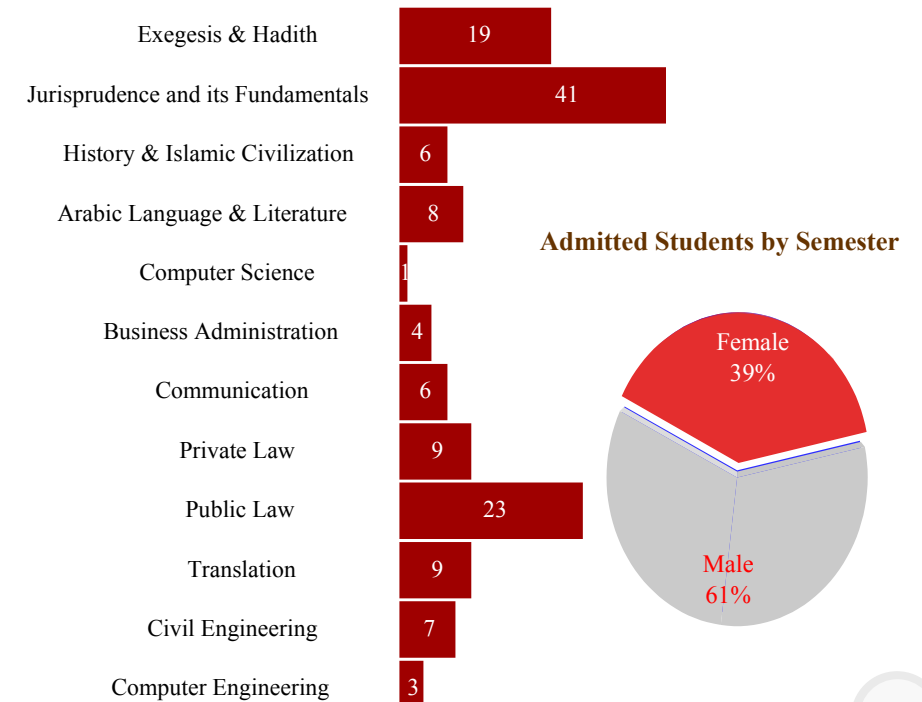
Gender	99-00	00-01	01-02	02-03	03-04	04-05	05-06	06-07	07-08	08-09	النوع
Male	45	10	11	23	37	53	67	79	64	88	طلاب
Female	20	9	5	41	21	46	48	58	59	57	طالبات
Total	65	19	16	64	58	99	115	137	123	145	المجموع

Admitted Students by Department and Gender المقبولون ببرامج الدراسات العليا حسب النوع

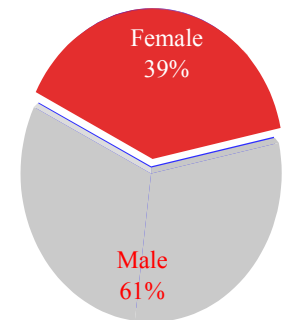
Program	Male	Female	Total	البرنامج
Exegesis & Hadith	12	7	19	التفسير والحديث
Jurisprudence and its Fundamentals	27	14	41	الفقه وأصوله
History & Islamic Civilization	4	2	6	التاريخ و الحضارة الإسلامية
Arabic Language & Literature	1	7	8	اللغة العربية و آدابها
Computer Science	1	0	1	علوم الحاسوب
Executive Master in Business Administration	2	2	4	الماجستير التنفيذي في إدارة الأعمال
Communication	2	4	6	الاتصال
Private Law	7	2	9	القانون الخاص
Public Law	19	4	23	القانون العام
Translation	1	8	9	الترجمة
Civil Engineering	7	0	7	الهندسة المدنية
Computer Engineering	2	1	3	هندسة الحاسوب
Electrical /Electronic Engineering	3	1	4	الهندسة الصناعية والإدارية
General Diploma in Education	0	5	5	دبلوم في التربية
Total	88	57	145	المجموع



Admitted Students by Program



Admitted Students by Semester



Enrollment Graduates

Trend of Enrolled Students

Gender	99-00	00-01	01-02	02-03	03-04	04-05	05-06	06-07	07-08	08-09	النوع
Male	45	49	41	63	84	115	119	154	185	203	طلاب
Female	20	28	28	58	74	92	101	129	161	135	طالبات
Total	65	77	69	121	158	207	220	283	346	338	المجموع

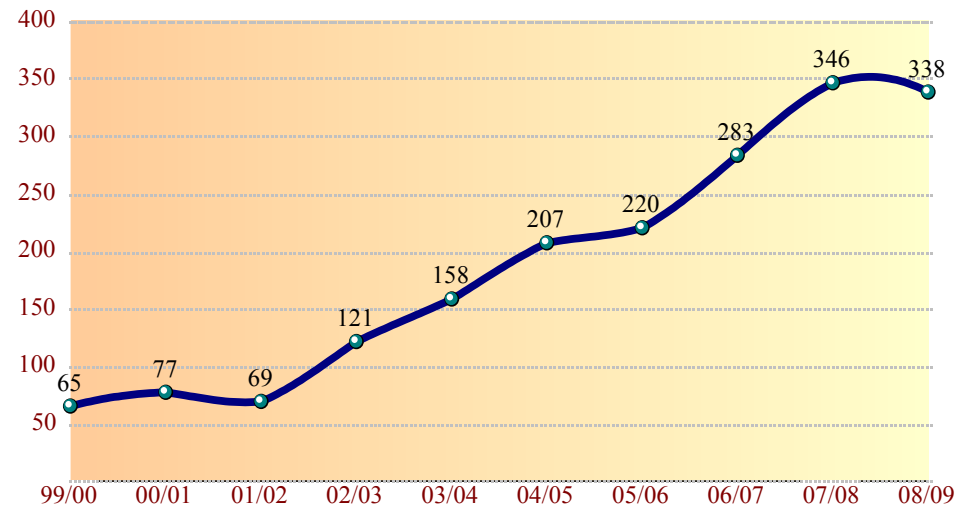
Enrolled Students by Program and Gender

Program	Male	Female	Total	البرنامج
Jurisprudence & its Fundamentals	74	15	89	الفقه و أصوله
Exegesis & Hadith	37	25	62	التفسير والحديث
Arabic Language & Literature	13	19	32	اللغة العربية و آدابها
Translation	2	12	14	الترجمة
History & Islamic Civilization	7	15	22	التاريخ والحضارة الإسلامية
Computer Science	4	3	7	علم الحاسوب
EMBA	8	6	14	البرنامج التنفيذي في إدارة الأعمال
Civil Engineering	6	1	7	الهندسة المدنية
Computer Engineering	3	6	9	هندسة الحاسوب
Electrical & Electronic Engineering	2	2	4	الهندسة الكهربائية و الإلكترونية
Private Law	15	6	21	القانون الخاص
Public Law	29	12	41	القانون العام
Communication	2	6	8	الاتصال
Non Degree Program	1	1	2	
Total	203	129	332	المجموع

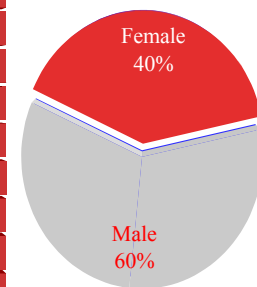
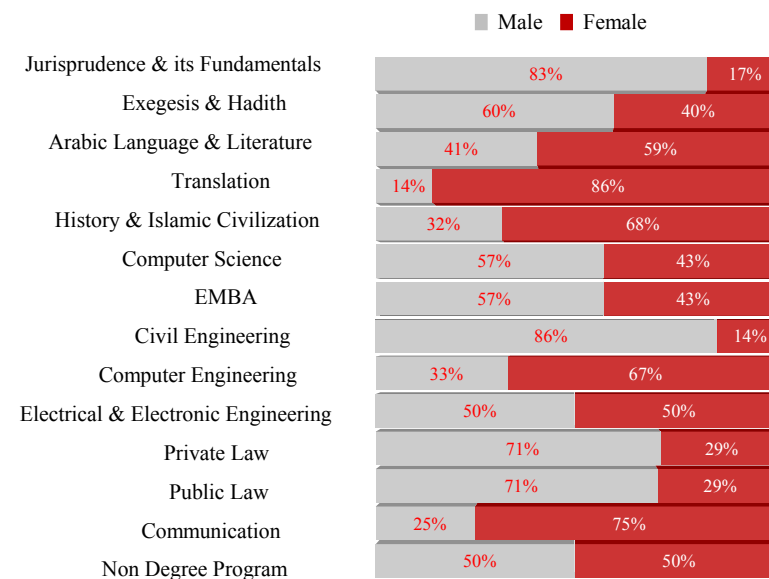
Enrolled Students in Diploma by Gender

Department	Male	Female	Total	القسم
Education	0	6	6	التربية

تطور أعداد المسجلين



Enrolled Students by Program and Gender



Graduated Students Graduates

الخريجون
الدراسات العليا

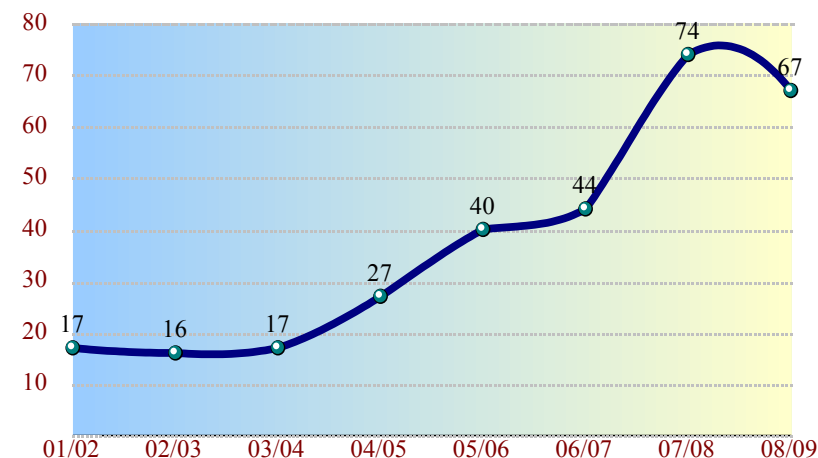
تطور أعداد الخريجين								
Trend of Graduation	01-02	02-03	03-04	04-05	05-06	06-07	07-08	08-09
Gender	01-02	02-03	03-04	04-05	05-06	06-07	07-08	08-09
Male	10	12	8	7	9	20	26	42
Female	7	4	9	20	31	24	48	25
Total	17	16	17	27	40	44	74	67

Graduated Students by Program and Semester

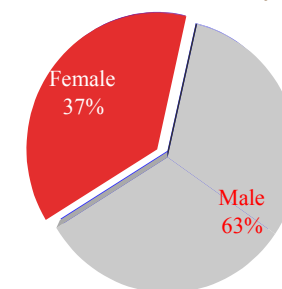
Program	Male	Female	Total	البرنامج
Exegesis & Hadith	4	6	10	التفسير والحديث
Jurisprudence and its Fundamentals	12	4	16	الفقه و أصوله
Arabic Language & Literature	4	1	5	اللغة العربية
Translation	0	1	1	الترجمة
Computer Sciences	3	1	4	علم الحاسوب
History & Islamic Civilization	4	0	4	التاريخ والحضارة الإسلامية
EMBA	5	2	7	البرنامج التنفيذي في إدارة الأعمال
Civil Engineering	1	0	1	الهندسة المدنية
Computer Engineering	0	1	1	هندسة الحاسوب
Electrical & Electronic Engineering	0	2	2	الهندسة الكهربائية و الإلكترونية
Public Law	0	1	1	القانون العام
Communication	1	1	2	الاتصال
Total	34	20	54	المجموع

Graduated Students in Diploma

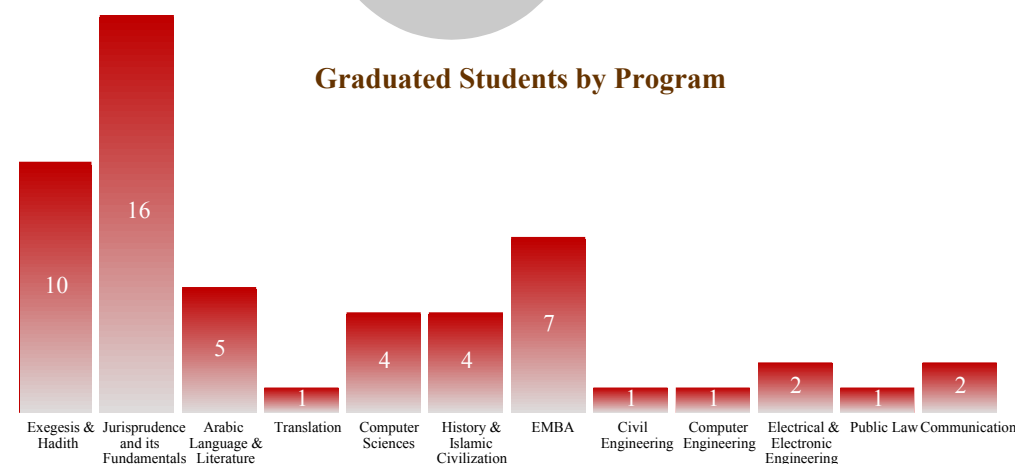
Diploma Name	Male	Female	Total	الدبلوم
Education	0	4	4	دبلوم التربية
Arabic Language & Literature	2	0	2	دبلوم اللغة العربية
History & Islamic Civilization	4	1	5	دبلوم التاريخ والحضارة الإسلامية
Private Law	1	0	1	دبلوم القانون الخاص
Jurisprudence and its Fundamentals	1	0	1	دبلوم الفقه و أصوله
Total	8	5	13	المجموع



Graduated Students by Gender



Graduated Students by Program



Graduated Students by Program and Gender

الخريجون حسب البرنامج والنوع

Program	Fall	Spring	Summer	Total	البرنامج
Exegesis & Hadith	4	3	3	10	التفسير والحديث
Jurisprudence and its Fundamentals	3	5	8	16	الفقه و أصوله
Arabic Language & Literature	1	3	1	5	اللغة العربية
Translation	1	0	0	1	الترجمة
Computer Science	2	2	0	4	علم الحاسوب
History & Islamic Civilization	0	3	1	4	التاريخ والحضارة الإسلامية
EMBA	4	3	0	7	البرنامج التنفيذي في إدارة الأعمال
Civil Engineering	1	0	0	1	الهندسة المدنية
Computer Engineering	1	0	0	1	هندسة الحاسوب
Electrical & Electronic Engineering	0	2	0	2	الهندسة الكهربائية والإلكترونية
Public Law	0	0	1	1	القانون العام
Communication	1	0	1	2	الاتصال
Total	18	21	15	53	المجموع

Graduated Students in Diploma

الخريجون في برامج الدبلوم حسب الفصل الدراسي

Diploma Name	Fall	Spring	Summer	Total	الدبلوم
Education	0	4	0	4	برنامج دبلوم التربية
Arabic Language & Literature	1	1	0	2	دبلوم اللغة العربية
History & Islamic Civilization	0	5	0	5	دبلوم التاريخ والحضارة الإسلامية
Private Law	0	1	0	1	دبلوم القانون الخاص
Jurisprudence and its Fundamentals	1	0	0	1	دبلوم الفقه و أصوله
Total	2	11	0	13	المجموع

Graduated Students by Program

